



PEMERINTAH KOTA BANJARBARU

Rancangan Akhir

RENCANA KERJA PEMERINTAH DAERAH

RKPD

KOTA BANJARBARU TAHUN 2024



TAHUN 2023



WALI KOTA BANJARBARU
PROVINSI KALIMANTAN SELATAN
PERATURAN WALI KOTA BANJARBARU
NOMOR 41 TAHUN 2023

TENTANG

RENCANA KERJA PEMERINTAH DAERAH
KOTA BANJARBARU TAHUN 2024

DENGAN RAHMAT TUHAN YANG MAHA ESA

WALI KOTA BANJARBARU,

- Menimbang : bahwa untuk melaksanakan ketentuan Pasal 26 Undang-Undang Republik Indonesia Nomor 25 Tahun 2004 tentang Sistem Perencanaan Pembangunan Nasional, perlu menetapkan Peraturan Wali Kota tentang Rencana Kerja Pemerintah Daerah Kota Banjarbaru Tahun 2024;
- Mengingat : 1. Undang-Undang Nomor 9 Tahun 1999 tentang Pembentukan Kotamadya Daerah Tingkat II Banjarbaru (Lembaran Negara Republik Indonesia Tahun 1999 Nomor 43, Tambahan Lembaran Negara Republik Indonesia Nomor 3822);
2. Undang-Undang Nomor 25 Tahun 2004 tentang Sistem Perencanaan Pembangunan Nasional (Lembaran Negara Republik Indonesia Tahun 2014 Nomor 104, Tambahan Lembaran Negara Republik Indonesia Nomor 4421);
3. Undang-Undang Nomor 23 Tahun 2014 tentang Pemerintahan Daerah (Lembaran Negara Republik Indonesia Tahun 2014 Nomor 224, Tambahan Lembaran Negara Republik Indonesia Nomor 5587) sebagaimana telah diubah beberapa kali terakhir dengan Undang-Undang Nomor 9 Tahun 2015 tentang Perubahan Kedua Atas Undang-undang Nomor 23 tahun 2014 tentang Pemerintahan Daerah (Lembaran Negara Republik Indonesia Tahun 2015 Nomor 58, Tambahan Lembaran Negara Republik Indonesia Nomor 5679);
4. Peraturan Menteri Dalam Negeri Nomor 86 Tahun 2017 tentang Tata Cara Perencanaan, Pengendalian dan Evaluasi

Pembangunan Daerah, Tata Cara Evaluasi Rancangan Peraturan Daerah tentang Rencana Pembangunan Jangka Panjang Daerah dan Rencana Pembangunan Jangka Menengah, serta Tata Cara Perubahan Rencana Pembangunan Jangka Menengah Daerah, dan Rencana Kerja Pemerintah Daerah (Berita Negara Republik Indonesia Tahun 2017 Nomor 1312);

5. Peraturan Menteri Dalam Negeri Nomor 81 Tahun 2022 tentang Penyusunan Rencana Kerja Pemerintah Daerah Tahun 2023 (Berita Negara Republik Indonesia Tahun 2022 Nomor);
6. Peraturan Daerah Kota Banjarbaru Nomor 7 Tahun 2021 tentang Rencana Pembangunan Jangka Menengah Daerah Kota Banjarbaru Tahun 2021-2026 (Lembaran Daerah Kota Banjarbaru Tahun 2021 Nomor 7, Tambahan Lembaran Daerah Kota Banjarbaru Nomor 35);

MEMUTUSKAN:

MENETAPKAN : PERATURAN WALI KOTA TENTANG RENCANA KERJA PEMERINTAH DAERAH KOTA BANJARBARU TAHUN 2024.

BAB I KETENTUAN UMUM

Pasal 1

Dalam Peraturan Wali Kota ini yang dimaksud dengan :

1. Daerah adalah Kota Banjarbaru.
2. Pemerintah Daerah adalah kepala Daerah sebagai unsur penyelenggara pemerintahan Daerah yang memimpin pelaksanaan urusan pemerintahan yang menjadi kewenangan Daerah otonom.
3. Kepala Daerah yang selanjutnya disebut Wali Kota adalah Wali Kota Banjarbaru.
4. Rencana Pembangunan Tahunan Nasional yang selanjutnya disebut Rencana Kerja Pemerintah atau disingkat RKP adalah dokumen perencanaan nasional untuk periode 1 (satu) tahun.
5. Rencana Pembangunan Jangka Panjang Daerah yang selanjutnya disingkat RPJPD adalah dokumen perencanaan pembangunan Daerah untuk periode 20 (dua puluh) tahun terhitung sejak tahun 2005 sampai dengan tahun 2025, yang memuat visi, misi dan arah pembangunan jangka panjang Daerah.
6. Rencana Pembangunan Jangka Menengah Daerah yang selanjutnya disingkat RPJMD adalah dokumen perencanaan Daerah untuk periode 5 (lima) tahun terhitung sejak dilantik sampai dengan berakhirnya masa jabatan Kepala Daerah.
7. Rencana Kerja Pemerintah Daerah yang selanjutnya disingkat RKPD adalah dokumen perencanaan Daerah untuk periode 1 (satu) tahun.

8. Rencana Kerja Satuan Kerja Perangkat Daerah yang selanjutnya disingkat Renja-SKPD adalah dokumen perencanaan Satuan Kerja Perangkat Daerah untuk periode 1 (satu) tahun.
9. Satuan Kerja Perangkat Daerah yang selanjutnya disingkat dengan SKPD adalah perangkat Daerah pada Pemerintah Kota Banjarbaru.
10. Badan Perencanaan Pembangunan, Penelitian dan Pengembangan Daerah yang selanjutnya disebut BAPPEDA atau sebutan lain adalah unsur perencanaan penyelenggaraan pemerintahan yang melaksanakan tugas dan mengkoordinasikan penyusunan, penelitian, pengendalian, dan evaluasi pelaksanaan rencana pembangunan Daerah.
11. Rencana Kerja dan Anggaran Satuan Kerja Perangkat Daerah yang selanjutnya disingkat RKA-SKPD adalah dokumen perencanaan dan penganggaran yang berisi program dan kegiatan suatu SKPD, serta pagu anggaran sementara didasarkan atas kebijakan umum anggaran dan prioritas plafon anggaran sementara sebagai dasar penyusunan anggaran pendapatan dan belanja Daerah.
12. Musyawarah Perencanaan Pembangunan yang selanjutnya disingkat Musrenbang adalah forum antar pemangku kepentingan dalam rangka menyusun rencana pembangunan Daerah.

BAB II MAKSUD DAN TUJUAN RKPD

Pasal 2

- (1) RKPD dimulai sejak tanggal 1 Januari 2024 dan berakhir pada tanggal 31 Desember 2024.
- (2) RKPD merupakan penjabaran RPJMD, yang memuat isu strategis pembangunan berdasarkan hasil evaluasi tahun sebelumnya, kerangka ekonomi Daerah, program prioritas pembangunan Daerah, rencana kerja dan pendanaannya serta prakiraan maju dengan mempertimbangkan kerangka pendanaan dan pagu indikatif, baik yang bersumber dari anggaran pendapatan dan belanja negara, anggaran pendapatan dan belanja Daerah provinsi, anggaran pendapatan dan belanja Daerah maupun sumber-sumber lain yang ditempuh dengan mendorong partisipasi masyarakat.
- (3) RKPD bertujuan untuk menciptakan sinergitas pelaksanaan pembangunan Daerah antar wilayah, antar sektor pembangunan dan antar tingkat pemerintahan serta mewujudkan efisiensi sumber daya dalam pembangunan Daerah.
- (4) RKPD berfungsi sebagai :
 - a. pedoman penyusunan Renja-SKPD; dan
 - b. pedoman penyusunan kebijakan umum anggaran, prioritas plafon anggaran sementara, dan rancangan anggaran pendapatan dan belanja Daerah.

Pasal 3

Dalam rangka penyusunan Renja-SKPD sebagaimana dimaksud dalam Pasal 2 ayat (4) huruf a, SKPD menggunakan RKPD Tahun 2024 untuk :

- a. menyusun rancangan akhir Renja-SKPD Tahun 2024; dan
- b. sebagai bahan penyusunan RKA- SKPD Tahun 2024.

BAB III

RENCANA KERJA PEMERINTAH DAERAH TAHUN 2024

Bagian Kesatu
Dokumen RKPD

Pasal 4

- (1) RKPD Tahun 2024 disusun dalam dokumen perencanaan pembangunan daerah dengan sistematika penulisan sebagai berikut :

BAB I : PENDAHULUAN

BAB II : GAMBARAN UMUM KONDISI DAERAH

BAB III : KERANGKA EKONOMI DAERAH DAN KEUANGAN DAERAH

BAB IV : SASARAN DAN PRIORITAS PEMBANGUNAN DAERAH

BAB V : RENCANA KERJA DAN PENDANAAN DAERAH

BAB VI : KINERJA PENYELENGGARAAN PEMERINTAHAN DAERAH

BAB VII : PENUTUP

- (2) Penyusunan RKPD Tahun 2024 sebagaimana dimaksud ayat (1) tercantum dalam lampiran Peraturan Wali Kota ini dan merupakan bagian yang tidak terpisahkan.

Bagian Kedua

Penyusunan Rancangan Anggaran Pendapatan dan Belanja Daerah dan
Rencana Kerja dan Anggaran Satuan Kerja Perangkat Daerah

Pasal 5

Dalam rangka penyusunan rancangan anggaran pendapatan dan belanja Daerah Tahun 2024, Daerah wajib :

- a. menggunakan RKPD Tahun 2024 sebagai bahan pembahasan kebijakan umum anggaran serta prioritas dan plafon anggaran sementara dengan dewan perwakilan rakyat daerah; dan
- b. SKPD menggunakan RKPD Tahun 2024 sebagai pembahasan RKA-SKPD dengan dewan perwakilan rakyat daerah.

Pasal 6

- (1) Kepala BAPPEDA menelaah kesesuaian antara RKA-SKPD hasil pembahasan bersama dewan perwakilan rakyat daerah dengan RKPD Tahun 2024.
- (2) Dalam hal RKA SKPD hasil pembahasan bersama dewan perwakilan rakyat daerah tidak sesuai dengan RKPD Tahun 2024, maka Pemerintah Daerah menggunakan hasil pembahasan dengan dewan perwakilan rakyat daerah sebagaimana dimaksud dalam Pasal 5 huruf a.

Bagian Ketiga
Evaluasi dan Pelaporan

Pasal 7

- (1) Setiap SKPD menyusun laporan kinerja triwulan dan tahunan atas pelaksanaan rencana kerja dan anggaran yang berisi uraian tentang keluaran kegiatan dan indikator kinerja masing-masing program.
- (2) Laporan sebagaimana dimaksud pada ayat (1) disampaikan kepada Wali Kota melalui Kepala BAPPEDA paling lambat 14 (empat belas) hari setelah berakhirnya triwulan yang bersangkutan.
- (3) Laporan kinerja triwulan dan tahunan menjadi bahan Kepala BAPPEDA untuk melakukan analisis dan evaluasi terhadap usulan rencana kerja dan anggaran yang diajukan oleh SKPD pada tahun anggaran berikutnya.

BAB IV
KETENTUAN PERALIHAN

Pasal 8

- (1) Dalam hal terjadi pergeseran asumsi yang melandasi penyusunan RKPD Tahun 2024 akibat adanya kebijakan pemerintah dan *force majeure*, dapat dilakukan penambahan dan/atau pengurangan program dan kegiatan serta pagu anggaran indikatif apabila belum tertampung dalam Peraturan Wali Kota ini.
- (2) Penambahan dan/atau pengurangan sebagaimana dimaksud pada ayat (1) dapat dilaksanakan ketika proses pembahasan kebijakan umum anggaran dan prioritas plafon anggaran sementara perubahan dengan melakukan perubahan Peraturan Wali Kota ini.

BAB V
PENUTUP

Pasal 9

Dalam pelaksanaan Peraturan Wali Kota ini harus sesuai dan berpedoman pada peraturan perundang-undangan yang berlaku.

Pasal 10

Peraturan Wali Kota ini mulai berlaku pada tanggal diundangkan.

Agar setiap orang mengetahuinya, memerintahkan pengundangan Peraturan Wali Kota ini dengan penempatannya dalam Berita Daerah Kota Banjarbaru.

Ditetapkan di Banjarbaru
pada tanggal 05 Juli 2023


WAKIL WALI KOTA BANJARBARU,



WARTONO

Diundangkan di Banjarbaru
pada tanggal 05 Juli 2023

Pih. SEKRETARIS DAERAH,



AGUS WIDJAJA

BERITA DAERAH KOTA BANJARBARU TAHUN 2023 NOMOR 41

LAMPIRAN : PERATURAN WALIKOTA BANJARBARU
NOMOR : 41 TAHUN 2023
TANGGAL : 05 JULI 2023



PERATURAN WALIKOTA BANJARBARU
NOMOR 41 TAHUN 2023

TENTANG

RENCANA KERJA PEMERINTAH DAERAH
KOTA BANJARBARU TAHUN 2024

PEMERINTAH KOTA BANJARBARU
2023

DAFTAR ISI

DAFTAR ISI	i
DAFTAR TABEL	iii
DAFTAR GAMBAR	vi
BAB I PENDAHULUAN.....	I-1
1.1 Latar Belakang	I-1
1.2 Dasar Hukum	I-2
1.3 Hubungan Antar Dokumen.....	I-5
1.4 Maksud dan Tujuan	I-6
1.5 Sistematika Dokumen RKPD.....	I-6
BAB II GAMBARAN UMUM KONDISI DAERAH.....	II-1
2.1 Gambaran Umum Kondisi Daerah	II-1
2.1.1 Aspek Geografi dan Demografi.....	II-1
2.1.2 Aspek Kesejahteraan Masyarakat.....	II-5
2.1.3 Aspek Pelayanan Umum.....	II-25
2.1.4 Aspek Daya Saing Daerah.....	II-36
2.2 Evaluasi Realisasi Pencapaian Prioritas Daerah Tahun 2022.....	II-41
2.3 Evaluasi Pelaksanaan Program dan Kegiatan RKPD Sampai Tahun 2022 dan Realisasi RPJMD	II-42
2.4 Permasalahan Pembangunan Daerah	II-61
2.4.1 Identifikasi Permasalahan Penyelenggaraan Urusan Pemerintahan Daerah	II-62
2.4.2 Permasalahan Pembangunan Daerah yang Berhubungan dengan Prioritas dan Sasaran Pembangunan Daerah	II-76
2.5 Inovasi Daerah.....	II-77
BAB III KERANGKA EKONOMI DAN KEUANGAN DAERAH	III-1
3.1 Arah Kebijakan Ekonomi Daerah.....	III-1
3.1.1 Perkembangan Ekonomi Global dan Nasional	III-1
3.1.2 Kondisi Ekonomi Daerah	III-2
3.1.3 Tantangan dan Prospek Perekonomian Daerah.....	III-9
3.2 Arah Kebijakan Keuangan Daerah.....	III-10
3.2.1 Arah Kebijakan Pendapatan Daerah.....	III-10
3.2.2 Arah Kebijakan Belanja Daerah	III-15
3.2.3 Arah Kebijakan Pembiayaan Daerah	III-18



BAB IV SASARAN DAN PRIORITAS PEMBANGUNAN DAERAH.....	IV-1
4.1 Tujuan dan Sasaran Pembangunan	IV-1
4.2 Prioritas Pembangunan Daerah	IV-3
4.2.1 Prioritas Nasional Tahun 2024.....	IV-3
4.2.2 Prioritas Pembangunan Provinsi Kalimantan Selatan Tahun 2024.....	IV-5
4.2.3 Pokok-pokok Pikiran DPRD Kota Banjarbaru	IV-6
4.2.4 Prioritas Pembangunan Kota Banjarbaru Tahun 2024	IV-7
4.3 Program Unggulan/Program Juara.....	IV-23
4.4 Tahapan Proses Perencanaan.....	IV-24
BAB V RENCANA KERJA DAN PENDANAAN DAERAH	V-1
BAB VI KINERJA PENYELENGGARAAN PEMERINTAH DAERAH	VI-1
BAB VII PENUTUP	VII-1
LAMPIRAN	

DAFTAR TABEL

Tabel 2.1 Kecamatan/Kelurahan di Kota Banjarbaru dan Luasnya	II-2
Tabel 2.2 Jumlah Penduduk per Kecamatan Tahun 2017-2021	II-3
Tabel 2.3 Jumlah Penduduk Menurut Kelompok Umur dan Jenis Kelamin di Kota Banjarbaru Tahun 2022	II-4
Tabel 2.4 PDRB Menurut Lapangan Usaha Atas Dasar Harga Berlaku dan Kontribusinya Kota Banjarbaru Tahun 2018-2022 (Rp. Juta)	II-6
Tabel 2.5 PDRB Menurut Lapangan Usaha Atas Dasar Harga Konstan dan Kontribusinya Kota Banjarbaru Tahun 2018-2022 (Rp. Juta)	II-7
Tabel 2.6 PDRB Atas Dasar Harga Berlaku Menurut Pengeluaran (Miliar Rupiah) Kota Banjarbaru Tahun 2018-2022	II-8
Tabel 2.7 PDRB Atas Dasar Harga Konstan Menurut Pengeluaran (Miliar Rupiah) Kota Banjarbaru Tahun 2018-2022	II-8
Tabel 2.8 Laju Pertumbuhan Tiap Sektor Pembentuk PDRB Kota Banjarbaru Tahun 2018-2022	II-9
Tabel 2.9 PDRB per Kapita Tahun 2018-2022.....	II-12
Tabel 2.10 Penduduk Usia Kerja Menurut Golongan Umur Kota Banjarbaru	II-20
Tabel 2.11 Penduduk Usia Kerja Menurut Pendidikan Kota Banjarbaru	II-21
Tabel 2.12 Penduduk Usia Kerja Menurut Jenis Kelamin Kota Banjarbaru.....	II-21
Tabel 2.13 Tingkat Partisipasi Angkatan Kerja (TPAK) Menurut Umur.....	II-22
Tabel 2.14 Tingkat Partisipasi Angkatan Kerja (TPAK) Menurut Pendidikan	II-22
Tabel 2.15 Tingkat Partisipasi Angkatan Kerja (TPAK) Menurut Jenis Kelamin	II-22
Tabel 2.16 Indikator Layanan Urusan Pendidikan Tahun 2022.....	II-25
Tabel 2.17 Indikator Layanan Urusan Kesehatan Tahun 2022.....	II-25
Tabel 2.18 Indikator Layanan Urusan Pekerjaan Umum dan Penataan Ruang Tahun 2022 ..	II-26
Tabel 2.19 Indikator Layanan Urusan Perumahan Rakyat dan Kawasan Permukiman Tahun 2022.....	II-26
Tabel 2.20 Indikator Layanan Urusan Ketentraman, Ketertiban Umum dan Perlindungan Masyarakat Tahun 2022	II-27
Tabel 2.21 Indikator Layanan Urusan Sosial Tahun 2022	II-27
Tabel 2.22 Indikator Layanan Urusan Ketenagakerjaan Tahun 2022.....	II-27
Tabel 2.23 Indikator Layanan Urusan Pemberdayaan Perempuan dan Perlindungan Anak Tahun 2022.....	II-28
Tabel 2.24 Indikator Layanan Urusan Pangan Tahun 2022.....	II-28
Tabel 2.25 Indikator Layanan Urusan Lingkungan Hidup Tahun 2022.....	II-28
Tabel 2.26 Indikator Layanan Urusan Administrasi Kependudukan dan Catatan Sipil Tahun 2022.....	II-29



Tabel 2.27 Indikator Layanan Urus Pemberdayaan Masyarakat dan Desa Tahun 2022.....	II-29
Tabel 2.28 Indikator Layanan Urus Pengendalian Penduduk dan Keluarga Berencana Tahun 2022.....	II-29
Tabel 2.29 Indikator Layanan Urus Perhubungan Tahun 2022.....	II-30
Tabel 2.30 Indikator Layanan Urus Komunikasi dan Informatika Tahun 2022.....	II-30
Tabel 2.31 Indikator Layanan Urus Koperasi dan Usaha Kecil Menengah Tahun 2022	II-30
Tabel 2.32 Indikator Layanan Urus Penanaman Modal Tahun 2022	II-31
Tabel 2.33 Indikator Layanan Urus Kepemudaan dan Olahraga Tahun 2022.....	II-31
Tabel 2.34 Indikator Layanan Urus Statistik Tahun 2021.....	II-31
Tabel 2.35 Indikator Layanan Urus Persandian Tahun 2022.....	II-31
Tabel 2.36 Indikator Layanan Urus Kebudayaan Tahun 2022.....	II-31
Tabel 2.37 Indikator Layanan Urus Perpustakaan Tahun 2022.....	II-32
Tabel 2.38 Indikator Layanan Urus Kearsipan Tahun 2022.....	II-32
Tabel 2.39 Indikator Layanan Urus Kelautan dan Perikanan Tahun 2022	II-32
Tabel 2.40 Indikator Layanan Urus Pariwisata Tahun 2022.....	II-32
Tabel 2.41 Indikator Layanan Urus Pertanian Tahun 2022	II-33
Tabel 2.42 Indikator Layanan Urus Perdagangan Tahun 2022.....	II-33
Tabel 2.43 Indikator Layanan Urus Perindustrian Tahun 2022	II-33
Tabel 2.44 Capaian Penyelenggaraan Sekretariat Daerah Tahun 2022	II-34
Tabel 2.45 Capaian Penyelenggaraan Sekretariat DPRD Tahun 2022.....	II-34
Tabel 2.46 Capaian Penyelenggaraan Bidang Perencanaan Tahun 2022	II-34
Tabel 2.47 Capaian Penyelenggaraan Bidang Keuangan Tahun 2022	II-35
Tabel 2.48 Capaian Penyelenggaraan Bidang Kepegawaian Tahun 2022	II-35
Tabel 2.49 Capaian Penyelenggaraan Bidang Pendidikan dan Pelatihan Tahun 2022.....	II-35
Tabel 2.50 Capaian Penyelenggaraan Bidang Penelitian dan Pengembangan Tahun 2022.....	II-35
Tabel 2.51 Capaian Penyelenggaraan Bidang Pengawasan Tahun 2022.....	II-36
Tabel 2.52 Capaian Penyelenggaraan Bidang Kewilayahan Tahun 2022	II-36
Tabel 2.53 Capaian Penyelenggaraan Unsur Pemerintahan Umum Tahun 2022	II-36
Tabel 2.54 Pengeluaran Rata-rata Per Kapita Sebulan Menurut Golongan Pengeluaran dan Kelompok Barang Kota Banjarbaru Tahun 2022.....	II-37
Tabel 2.55 Panjang Jalan dan Jumlah Kendaraan Tahun 2018-2022	II-38
Tabel 2.56 Jumlah Penumpang Berangkat dan Datang dari Bandara Syamsudin Noor Banjarmasin Tahun 2018-2022	II-38
Tabel 2.57 Indikator Iklim Investasi Tahun 2018-2022	II-39
Tabel 2.58 Jumlah Penduduk Usia di Atas 15 Tahun menurut Pendidikan Tertinggi yang Ditamatkan Tahun 2017-2020	II-40
Tabel 2.59 Persentase Penduduk dan Angka Ketergantungan Tahun 2018-2022	II-40

Tabel 2.60 Sasaran Strategis dan Indikator Kinerja Utama beserta Target dan Capaian Tahun 2022.....	II-41
Tabel 2.61 Evaluasi Pelaksanaan Program dan Kegiatan RKPD Tahun 2022	II-43
Tabel 2.62 Identifikasi Permasalahan Penyelenggaraan Urusan Pemerintah Daerah.....	II-62
Tabel 2.63 Permasalahan Daerah yang Berhubungan dengan Prioritas dan Sasaran Pembangunan Daerah	II-76
Tabel 2.64 Inovasi Daerah yang Telah Dilaksanakan.....	II-77
Tabel 3.1 PDRB Kota Banjarbaru Menurut Lapangan Usaha (Juta Rupiah)	III-3
Tabel 3.2 PDRB Kota Banjarbaru Tahun 2018-2022.....	III-4
Tabel 3.3 Laju Pertumbuhan Tiap Sektor Pembentuk PDRB Kota Banjarbaru Tahun 2018-2022	III-7
Tabel 3.4 Sasaran Indikator Makro Ekonomi Kota Banjarbaru 2023-2024.....	III-10
Tabel 3.5 Realisasi tahun 2022 dan Proyeksi/Target Pendapatan Daerah tahun 2023 dan 2024.....	III-14
Tabel 3.6 Target dan Realisasi Pajak Daerah dan Hasil Retribusi Daerah Tahun 2022	III-14
Tabel 3.7 Realisasi tahun 2022 dan Proyeksi Belanja Daerah Tahun 2023-2024.....	III-18
Tabel 3.8 Realisasi tahun 2022 dan Proyeksi Pembiayaan Daerah tahun 2023-2024.....	III-18
Tabel 4.1 Tujuan dan Sasaran Pembangunan Tahun 2024	IV-2
Tabel 4.2 Telaah Terhadap Pokok-pokok Pikiran DPRD Kota Banjarbaru	IV-7
Tabel 4.3 Persandingan Target Pembangunan Pemerintah Pusat, Provinsi Kalimantan Selatan dan Kota Banjarbaru Tahun 2024	IV-9
Tabel 4.4 Keterkaitan Permasalahan Pembangunan Daerah dengan Prioritas Pembangunan Daerah Tahun 2024	IV-9
Tabel 4.5 Sasaran Pembangunan dan Prioritas Pembangunan Daerah RKPD Kota Banjarbaru Tahun 2024.....	IV-11
Tabel 4.6 Prioritas Daerah dan Program Prioritas Pembangunan RKPD Kota Banjarbaru Tahun 2024	IV-16
Tabel 4.7 Keterpaduan Pencapaian Program Unggulan/Program Juara.....	IV-23
Tabel 6.1 Penetapan Indikator Kinerja Utama (IKU) Tahun 2024	VI-1
Tabel 6.2 Penetapan Indikator Kinerja Kunci (IKK) Terhadap Capaian Kinerja Penyelenggaraan Urusan Tahun Anggaran 2024.....	VI-2

DAFTAR GAMBAR

Grafik 2.1 Persentase Jumlah Penduduk per Kecamatan Tahun 2022.....	II-3
Grafik 2.2 Pertumbuhan Penduduk Tahun 2018-2022	II-4
Grafik 2.3 Piramida Penduduk Tahun 2022	II-5
Grafik 2.4 Share PDRB berdasarkan Sektor-sektor Utama Banjarbaru Tahun 2022.....	II-7
Grafik 2.5 Pertumbuhan Ekonomi Kota Banjarbaru, Provinsi Kalimantan Selatan dan Nasional Tahun 2018-2022.....	II-11
Grafik 2.6 Inflasi Tahunan Tahun 2018-2022	II-12
Grafik 2.7 PDRB Per Kapita Kota Banjarbaru Tahun 2018-2022	II-13
Grafik 2.8 Gini Ratio Kota Banjarbaru, Kalsel, dan Nasional Tahun 2018-2022.....	II-13
Grafik 2.9 IPM Kota Banjarbaru, Kalsel dan Indonesia Tahun 2018-2022	II-14
Grafik 2.10 Perkembangan Rata-rata Lama Sekolah Tahun 2018-2022.....	II-15
Grafik 2.11 Angka Harapan Lama Sekolah (HLS) Tahun 2018-2022	II-15
Grafik 2.12 Angka Harapan Hidup Saat Lahir (AHH) Tahun 2018-2022.....	II-16
Grafik 2.13 Pengeluaran Perkapita Kota Banjarbaru, Kalsel dan Indonesia Tahun 2018-2022.....	II-17
Grafik 2.14 Garis Kemiskinan Kota Banjarbaru, Kalsel, dan Indonesia Tahun 2018-2022	II-18
Grafik 2.15 Jumlah Penduduk Miskin Kab/Kota se-Kalsel Tahun 2022.....	II-18
Grafik 2.16 Perkembangan Persentase Penduduk Miskin Kota Banjarbaru, Kalimantan Selatan dan Indonesia Tahun 2018-2022.....	II-19
Grafik 2.17 Perkembangan Indeks Kedalaman Kemiskinan dan Indeks Keparahan Kemiskinan Kota Banjarbaru Tahun 2018-2022.....	II-20
Grafik 2.18 Angka Pengangguran Tahun 2018-2022	II-23
Grafik 2.19 Indeks Pembangunan Gender (IPG) Kota Banjarbaru, Provinsi Kalimantan Selatan dan Indonesia Tahun 2018-2022.....	II-24
Grafik 2.20 Indeks Pemberdayaan Gender (IDG) Kota Banjarbaru, Provinsi Kalimantan Selatan dan Indonesia Tahun 2018-2021	II-25
Grafik 2.21 Persentase Rumah Tangga Bersanitasi dan Air Bersih Tahun 2018-2022	II-39
Grafik 3.1 Angka Inflasi Tahunan Tahun 2018-2022.....	III-6
Grafik 3.2 Pertumbuhan Ekonomi Kota Banjarbaru, Provinsi Kalimantan Selatan dan Nasional Tahun 2018-2022.....	III-7
Grafik 3.3 Persentase Kontribusi Lapangan Usaha terhadap PDRB Kota Banjarbaru 2022	III-8
Gambar 4.1 Program Prioritas/Program Juara	IV-23
Gambar 4.2 Dokumentasi Pelaksanaan Musrenbang pada Beberapa Kelurahan dan Kecamatan	IV-24
Gambar 4.3 Dokumentasi Tinjauan Lapangan pada Beberapa Kelurahan	IV-25
Gambar 4.4 Dokumentasi Forum Konsultasi Publik RKPD Kota Banjarbaru Tahun 2024	IV-25



Gambar 4.5 Dokumentasi Kegiatan Forum Gabungan SKPD Tahun 2024.....	IV-26
Gambar 4.6 Dokumentasi Pelaksanaan Musrenbang RKPD Kota Banjarbaru Tahun 2024	IV-26

BAB I

PENDAHULUAN

1.1 LATAR BELAKANG

Berdasarkan Undang-undang Nomor 25 Tahun 2004 tentang Sistem Perencanaan Pembangunan Nasional dan Undang-Undang Nomor 23 Tahun 2014 tentang Pemerintahan Daerah, bahwa dalam rangka penyelenggaraan pemerintahan, Pemerintah Daerah berkewajiban menyusun perencanaan pembangunan daerah sebagai satu kesatuan sistem perencanaan pembangunan nasional. Perencanaan pembangunan daerah tersebut meliputi Rencana Pembangunan Jangka Panjang Daerah (RPJPD) untuk jangka waktu 20 (dua puluh) tahun, Rencana Pembangunan Jangka Menengah Daerah (RPJMD) untuk jangka waktu 5 (lima) tahun dan Rencana Kerja Pemerintah Daerah (RKPD) untuk jangka waktu 1 (satu) tahun.

Penyusunan RKPD ditujukan sebagai upaya mewujudkan perencanaan pembangunan daerah yang sinergis dan terpadu antara perencanaan pembangunan Nasional, Provinsi dan Kota. Dengan demikian, maka substansi RKPD Kota mengacu kepada RPJM Nasional, Rencana Kerja Pemerintah, RPJMD Provinsi, Rencana Kerja Pemerintah Daerah Provinsi, RPJPD Kota, dan RPJMD Kota.

Secara umum dokumen RKPD mempunyai nilai sangat strategis dan penting, antara lain sebagai berikut :

- a. Merupakan instrumen pelaksanaan RPJMD;
- b. Menjadi acuan penyusunan Rencana Kerja SKPD, berupa program/kegiatan SKPD dan/atau lintas SKPD;
- c. Mewujudkan konsistensi program dan sinkronisasi pencapaian sasaran RPJMD;
- d. Menjadi landasan penyusunan KUA dan PPAS untuk menyusun RAPBD; dan
- e. Menjadi pedoman dalam mengevaluasi rancangan peraturan daerah tentang APBD.

Menurut Peraturan Menteri Dalam Negeri Nomor 86 Tahun 2017 tentang Tata Cara Perencanaan, Pengendalian dan Evaluasi Pembangunan Daerah, Tata Cara Evaluasi Rancangan Peraturan Daerah tentang Rencana Pembangunan Jangka Panjang Daerah (RPJPD), Rencana Pembangunan Jangka Menengah Daerah (RPJMD), dan Rencana Kerja Pemerintah Daerah (RKPD) serta Tata Cara Perubahan RPJPD, RPJMD, dan RKPD, maka RKPD memuat kerangka ekonomi daerah, program prioritas pembangunan daerah, dan rencana kerja serta kerangka pendanaan selama 1 (satu) tahun. RKPD tersebut disusun dengan tahapan : penyusunan rancangan awal; penyusunan rancangan; pelaksanaan Musrenbang yang dimulai dari tingkat Kelurahan sampai ke tingkat Kota; perumusan rancangan akhir; dan penetapan RKPD.

Penyusunan Rancangan Awal RKPD bertujuan untuk memberikan panduan kepada seluruh SKPD dalam menyusun Rancangan Renja-SKPD dan berfungsi sebagai koridor perencanaan pembangunan daerah dalam kurun waktu 1 (satu) tahun yang disusun menggunakan pendekatan teknokratis dan partisipatif. Pendekatan teknokratis dilaksanakan dengan metode dan kerangka berpikir ilmiah untuk mencapai tujuan dan

sasaran pembangunan, sedangkan pendekatan partisipatif dilaksanakan dengan melibatkan berbagai pemangku kepentingan.

Rancangan awal RKPD ini kemudian disempurnakan dengan mengintegrasikannya dengan rancangan awal Renja-SKPD sehingga menjadi Rancangan RKPD yang merupakan bahan pembahasan dalam Musrenbang tingkat Kota. Selanjutnya rancangan akhir RKPD disusun berdasarkan hasil Musrenbang Kota, untuk kemudian ditetapkan dengan Peraturan Walikota.

Penyusunan RKPD Kota Banjarbaru Tahun 2024 didasarkan pada pencapaian kinerja pembangunan pada tahun sebelumnya, fenomena pembangunan yang ada, isu-isu strategis, serta pertimbangan sinergitas antar sektor pembangunan. Sebagai dokumen perencanaan pembangunan tahunan, muatan kebijakan publik dan arah kebijakan pembangunan daerah selama setahun diharapkan dapat menjadi acuan dalam menentukan kebijakan.

Sesuai dengan amanat Undang-Undang Nomor 25 Tahun 2004 dan Undang-Undang Nomor 23 Tahun 2014 beserta perubahannya, penyusunan RKPD Kota Banjarbaru Tahun 2024 juga memperhatikan hasil Musrenbangnas RKP Tahun 2024 dan Musrenbang RKPD Provinsi Kalimantan Selatan Tahun 2024, agar sinergitas, harmonisasi dan sinkronisasi pembangunan pusat dan daerah dapat dicapai. Selanjutnya, RKPD Kota Banjarbaru Tahun 2024 ini akan dijadikan dasar penyusunan Kebijakan Umum APBD (KUA) serta Prioritas dan Plafon Anggaran Sementara (PPAS) Pemerintah Kota Banjarbaru Tahun Anggaran 2024.

1.2 DASAR HUKUM

Landasan hukum yang dijadikan acuan dalam penyusunan RKPD Tahun 2024 adalah sebagai berikut :

1. Undang-Undang Nomor 17 Tahun 2003 tentang Keuangan Negara;
2. Undang-undang Nomor 1 Tahun 2004 tentang Perbendaharaan Negara (Lembaran Negara Republik Indonesia Tahun 2004 Nomor 5, Tambahan Lembaran Negara Republik Indonesia Nomor 4355);
3. Undang-Undang Nomor 15 Tahun 2004 tentang Pemeriksaan Pengelolaan dan Tanggung Jawab Keuangan Negara;
4. Undang-Undang Nomor 25 Tahun 2004 tentang Sistem Perencanaan Pembangunan Nasional;
5. Undang-Undang Nomor 33 Tahun 2004 tentang Perimbangan Keuangan Antara Pemerintah Pusat dan Pemerintah Daerah;
6. Undang-Undang Nomor 17 Tahun 2007 tentang Rencana Pembangunan Jangka Panjang Nasional Tahun 2005–2025 (Lembaran Negara Republik Indonesia Tahun 2007 Nomor 33 Tambahan Lembaran Negara Republik Indonesia Nomor 4700);
7. Undang-Undang Nomor 14 Tahun 2008 tentang Keterbukaan Informasi Publik (Lembaran Negara Republik Indonesia Tahun 2008 Nomor 61);
8. Undang-Undang Nomor 25 Tahun 2009 tentang Pelayanan Publik (Lembaran Negara Republik Indonesia Tahun 2009 Nomor 112);
9. Undang-Undang Nomor 23 Tahun 2014 tentang Pemerintahan Daerah sebagaimana telah diubah beberapa kali terakhir dengan Undang-Undang Nomor 9 Tahun 2015 tentang Perubahan Kedua Atas Undang-Undang Nomor 23 Tahun 2014 tentang Pemerintahan Daerah;



10. Undang-Undang Nomor 11 Tahun 2020 tentang Cipta Kerja (Tambahan Lembara Negara Republik Indonesia Nomor 6573);
11. Undang-Undang Nomor 1 Tahun 2022 tentang Hubungan Keuangan antara Pemerintah Pusat dan Daerah (Lembaran Negara Republik Indonesia Tahun 2022 Nomor 4, Tambahan Lembaran Negara Republik Indonesia Nomor 6757);
12. Undang-Undang Nomor 3 Tahun 2022 tentang Ibukota Negara (Lembaran Negara Republik Indonesia Tahun 2022 Nomor 41, Tambahan Lembaran Negara Republik Indonesia Nomor 6766);
13. Undang-Undang Nomor 8 Tahun 2022 tentang Provinsi Kalimantan Selatan (Lembaran Negara Republik Indonesia Tahun 2022 Nomor 68, Tambahan Lembaran Negara Republik Indonesia Nomor 6779);
14. Peraturan Pemerintah Nomor 55 Tahun 2005 tentang Dana Perimbangan (Lembaran Negara Republik Indonesia Tahun 2005 Nomor 137, Tambahan Lembaran Negara Republik Indonesia Nomor 4575);
15. Peraturan Pemerintah Nomor 40 Tahun 2006 tentang Tata Cara Penyusunan Rencana Pembangunan Nasional (Lembaran Negara Republik Indonesia Tahun 2006 Nomor 97, Tambahan Lembaran Negara Republik Indonesia Nomor 4664);
16. Peraturan Pemerintah Nomor 7 Tahun 2008 tentang Dekonsentrasi dan Tugas Pembantuan (Lembaran Negara Republik Indonesia Tahun 2008 Nomor 20, Tambahan Lembaran Negara RI Nomor 4816);
17. Peraturan Pemerintah Nomor 8 Tahun 2008 tentang Tahapan, Tata cara Penyusunan, Pengendalian dan Evaluasi Pelaksanaan Rencana Pembangunan Daerah;
18. Peraturan Pemerintah Nomor 18 Tahun 2016 tentang Perangkat Daerah (Lembaran Negara Republik Indonesia Tahun 2016 Nomor 114, Tambahan Lembaran Negara Republik Indonesia Nomor 5887);
19. Peraturan Pemerintah Nomor 12 Tahun 2017 tentang Pembinaan dan Pengawasan Penyelenggaraan Pemerintahan Daerah (Lembaran Negara Republik Indonesia Tahun 2017 Nomor 73);
20. Peraturan Pemerintah Nomor 38 Tahun 2017 tentang Inovasi Daerah (Lembaran Negara Republik Indonesia Tahun 2017 Nomor 206);
21. Peraturan Pemerintah Nomor 2 Tahun 2018 tentang Standar Pelayanan Minimal;
22. Peraturan Pemerintah Nomor 17 Tahun 2018 tentang Kecamatan (Lembaran Negara Republik Indonesia Tahun 2018 Nomor 73);
23. Peraturan Pemerintah Nomor 28 Tahun 2018 tentang Kerjasama Daerah (Lembaran Negara Republik Indonesia Tahun 2018 Nomor 97);
24. Peraturan Pemerintah Nomor 12 Tahun 2019 tentang Pengelolaan Keuangan Daerah (Lembaran Negara Republik Indonesia Tahun 2019 Nomor 42, Tambahan Lembaran Negara Republik Indonesia Nomor 6322);
25. Peraturan Pemerintah Nomor 13 Tahun 2019 tentang Laporan dan Evaluasi Penyelenggaraan Pemerintah Daerah;
26. Instruksi Presiden Nomor 9 Tahun 2000 tentang Pengarusutamaan Gender Dalam Pembangunan Nasional;
27. Instruksi Presiden Republik Indonesia Nomor 3 Tahun 2010 tentang Program Pembangunan Yang Berkeadilan;
28. Peraturan Presiden Republik Indonesia Nomor 15 Tahun 2010 tentang Percepatan Penanggulangan Kemiskinan Nasional;
29. Peraturan Presiden Republik Indonesia Nomor 59 Tahun 2017 tentang Pelaksanaan Tujuan Pembangunan Berkelanjutan;

30. Peraturan Presiden Republik Indonesia Nomor 18 Tahun 2020 tentang Rencana Pembangunan Jangka Menengah Nasional Tahun 2020-2024 (Lembaran Negara Republik Indonesia Tahun 2020 Nomor 10);
31. Peraturan Menteri Dalam Negeri Nomor 32 Tahun 2011 tentang Pedoman Pemberian Hibah dan Bantuan Sosial yang Bersumber dari Anggaran Pendapatan dan Belanja Daerah (Berita Negara Republik Indonesia Tahun 2011 Nomor 450);
32. Peraturan Menteri Dalam Negeri Nomor 67 Tahun 2011 tentang Perubahan Atas Peraturan Menteri Dalam Negeri Nomor 15 Tahun 2008 tentang Pedoman Umum Pelaksanaan Pengarusutamaan Gender di Daerah (Berita Negara Republik Indonesia Tahun 2011 Nomor 927);
33. Peraturan Menteri Dalam Negeri Nomor 86 Tahun 2017 tentang Tata Cara Perencanaan, Pengendalian dan Evaluasi Pembangunan Daerah, Tata Cara Evaluasi Rancangan Peraturan Daerah tentang Rencana Pembangunan Jangka Panjang Daerah dan Rencana Pembangunan Jangka Menengah Daerah, serta Tata Cara Perubahan Rencana Pembangunan Jangka Panjang Daerah, Rencana Pembangunan Jangka Menengah Daerah, dan Rencana Kerja Pemerintah Daerah;
34. Peraturan Menteri Dalam Negeri Nomor 100 Tahun 2018 tentang Penerapan Standar Pelayanan Minimal (Berita Negara Republik Indonesia Tahun 2018 Nomor 1540);
35. Peraturan Menteri Dalam Negeri Nomor 90 Tahun 2019 tentang Klasifikasi, Kodefikasi dan Nomenklatur Perencanaan Pembangunan dan Keuangan Daerah;
36. Peraturan Menteri Dalam Negeri Nomor 70 Tahun 2019 tentang Sistem Informasi Pemerintahan Daerah;
37. Peraturan Menteri Dalam Negeri Nomor 18 Tahun 2020 tentang Peraturan Pelaksanaan Peraturan Pemerintah Nomor 13 Tahun 2019 Tentang Laporan Dan Evaluasi Penyelenggaraan Pemerintahan Daerah (Berita Negara Republik Indonesia Nomor 288 Tahun 2020);
38. Peraturan Menteri Dalam Negeri Nomor 20 Tahun 2020 tentang Percepatan Penanganan Corona Virus Disease (COVID-19) di Lingkup Pemerintah Daerah;
39. Peraturan Menteri Dalam Negeri Nomor 77 Tahun 2020 tentang Pedoman Pengelolaan Keuangan Daerah;
40. Peraturan Menteri Dalam Negeri Nomor 53 Tahun 2020 tentang Pemberian SDM Penanggulangan Kemiskinan Daerah;
41. Peraturan Menteri Dalam Negeri Nomor 59 Tahun 2021 tentang Penerapan SPM sebagai pengganti Permendagri Nomor 100 Tahun 2018;
42. Peraturan Menteri Dalam Negeri Nomor 81 Tahun 2022 tentang Pedoman Penyusunan Rencana Kerja Pemerintah Daerah Tahun 2023;
43. Keputusan Menteri Dalam Negeri Nomor 050-5889 Tahun 2021 Tentang Hasil Verifikasi, Validasi dan Inventarisasi Pemutakhiran Klasifikasi, Kodefikasi dan Nomenklatur Perencanaan Pembangunan dan Keuangan Daerah;
44. Peraturan Daerah Provinsi Kalimantan Selatan Nomor 11 Tahun 2018 tentang Pemberdayaan Perempuan dan Perlindungan Anak;
45. Peraturan Daerah Provinsi Kalimantan Selatan Nomor 3 Tahun 2019 tentang Perubahan Atas Peraturan Daerah Provinsi Kalimantan Selatan Nomor 7 Tahun 2016 tentang Rencana Pembangunan Jangka Menengah Daerah Provinsi Kalimantan Selatan Tahun 2016-2021;
46. Peraturan Daerah Provinsi Kalimantan Selatan Nomor 2 Tahun 2022 tentang Rencana Pembangunan Jangka Menengah Daerah Provinsi Kalimantan Selatan Tahun 2021-2026 (Lembaran Daerah Provinsi Kalimantan Selatan Tahun 2022 Nomor 2);



47. Peraturan Gubernur Kalimantan Selatan Nomor 071 Tahun 2023 tanggal 27 Juni 2023 tentang Rencana Kerja Pemerintah Daerah (RKPD) Tahun 2024 Provinsi Kalimantan Selatan;
48. Peraturan Daerah Kota Banjarbaru Nomor 4 Tahun 2010 tentang Pengarusutamaan Gender Dalam Pembangunan Daerah;
49. Peraturan Daerah Kota Banjarbaru Nomor 11 Tahun 2011 tentang Rencana Pembangunan Jangka Panjang Daerah Kota Banjarbaru Tahun 2005-2025;
50. Peraturan Daerah Kota Banjarbaru Nomor 7 Tahun 2016 tentang Rencana Pembangunan Jangka Menengah Daerah Kota Banjarbaru Tahun 2016-2021;
51. Peraturan Daerah Kota Banjarbaru Nomor 10 Tahun 2016 tentang Pembentukan dan Susunan Perangkat Daerah Kota Banjarbaru;
52. Peraturan Daerah Kota Banjarbaru Nomor 7 Tahun 2018 tentang Perubahan Atas Peraturan Daerah Kota Banjarbaru Nomor 7 Tahun 2016 tentang Rencana Pembangunan Jangka Menengah Daerah Kota Banjarbaru Tahun 2016-2021.

1.3 HUBUNGAN ANTAR DOKUMEN

RKPD Kota Banjarbaru Tahun 2024 memiliki hubungan erat dengan beberapa dokumen perencanaan lainnya yang dapat dijabarkan sebagai berikut :

a. RKPD dan RPJPD 2005-2025

RKPD Kota Banjarbaru Tahun 2024 merupakan pelaksanaan periode terakhir RPJPD yakni periode 2005-2025. RKPD berisikan prioritas program dan kegiatan dari RPJMD yang penyusunannya disesuaikan dengan RKPD Provinsi Kalimantan Selatan dan RKP.

b. RKPD dan RPJMD 2021-2026

RKPD Kota Banjarbaru Tahun 2024 merujuk pada dokumen RPJMD Kota Banjarbaru Tahun 2021-2026 yang berisikan prioritas program dan kegiatan dari RPJMD yang penyusunannya disesuaikan dengan RPJMN, Rancangan Awal RPJMD Provinsi Kalimantan Selatan, KLHS RPJMD Kota Banjarbaru, dan RPJPD Kota Banjarbaru.

c. RKPD dan Renja SKPD

RKPD sebagai pedoman untuk penyusunan Rencana Kerja (Renja) SKPD. Renja SKPD adalah dokumen tahunan SKPD yang berisikan program dan kegiatan yang akan dilaksanakan pada tahun berkenaan dan mengacu pada Renstra SKPD.

d. RKPD dan APBD

RKPD digunakan sebagai bahan evaluasi untuk memastikan bahwa APBD telah disusun berdasarkan RKPD.

e. RKPD dan RTRW

Penyusunan RKPD memperhatikan dan mempertimbangkan berbagai rencana pola ruang, rencana struktur ruang, dan rencana kawasan strategis Kota Banjarbaru

sebagai dasar untuk memantapkan lokasi kegiatan yang berkaitan dengan pemanfaatan ruang.

f. RKPD dan RPKD

Dalam penyusunan RKPD memperhatikan dan mempertimbangkan Rencana Penanggulangan Kemiskinan Daerah (RPKD), di mana program-program dalam RPKD telah masuk ke dalam RKPD yang dilaksanakan oleh SKPD dalam hal penurunan angka kemiskinan.

g. RKPD dan SDGs

Dalam penyusunan RKPD telah memuat empat pilar pembangunan SDGs, yang telah masuk dalam program kegiatan di RKPD.

h. RKPD dan SPM

Dalam penyusunan RKPD telah memuat indikator SPM ke dalam indikator program dan kegiatan yang dilaksanakan oleh SKPD pelaksana SPM

1.4 MAKSUD DAN TUJUAN

Maksud dari penyusunan RKPD Kota Banjarbaru Tahun 2024 adalah untuk memberikan gambaran tentang target dan prioritas pembangunan yang akan dilaksanakan di Kota Banjarbaru pada Tahun 2024. Sedangkan tujuan dari penyusunan RKPD Tahun 2024 adalah untuk :

1. Memberikan pedoman bagi SKPD dalam penyempurnaan Renja-SKPD yang berisikan program dan kegiatan yang akan dilaksanakan pada tahun 2024 berdasarkan kebutuhan masyarakat dan prioritas pembangunan Kota Banjarbaru.
2. Merencanakan dan memprediksi kebutuhan anggaran pada masing-masing SKPD dalam membiayai pelaksanaan pembangunan pada tahun anggaran 2024.

1.5 SISTEMATIKA DOKUMEN RKPD

Dokumen RKPD Kota Banjarbaru Tahun 2024 disusun dengan sistematika sebagai berikut :

BAB I PENDAHULUAN

Menjelaskan mengenai gambaran umum penyusunan dokumen RKPD agar substansi pada bab-bab berikutnya dapat dipahami dengan baik. Bab ini mengemukakan tentang latar belakang, dasar hukum penyusunan, hubungan antar dokumen, maksud dan tujuan, serta sistematika dokumen RKPD.

BAB II GAMBARAN UMUM KONDISI DAERAH

Memberikan penjelasan tentang gambaran umum kondisi daerah yang terdiri dari aspek geografi dan demografi, aspek kesejahteraan masyarakat, aspek pelayanan umum, dan aspek daya saing daerah. Selanjutnya mengevaluasi pelaksanaan program dan kegiatan RKPD tahun lalu dan realisasinya terhadap target RPJMD, serta permasalahan pembangunan daerah di Kota Banjarbaru.



BAB III KERANGKA EKONOMI DAERAH DAN KEUANGAN DAERAH

Memuat penjelasan tentang kondisi ekonomi tahun lalu dan perkiraan tahun berjalan, yang antara lain mencakup indikator pertumbuhan ekonomi daerah, sumber-sumber pendapatan dan kebijakan pemerintah daerah yang diperlukan dalam pembangunan perekonomian daerah meliputi pendapatan daerah, belanja daerah, dan pembiayaan daerah.

BAB IV SASARAN DAN PRIORITAS PEMBANGUNAN DAERAH

Mengemukakan secara eksplisit perumusan prioritas dan sasaran pembangunan daerah berdasarkan hasil analisis terhadap hasil evaluasi pelaksanaan RKPD tahun lalu dan capaian kinerja yang direncanakan dalam RPJMD, identifikasi permasalahan di tingkat daerah, regional dan nasional serta rancangan kerangka ekonomi daerah beserta kerangka pendanaan.

BAB V RENCANA KERJA DAN PENDANAAN DAERAH

Mengemukakan secara eksplisit rencana program dan kegiatan prioritas daerah yang disusun berdasarkan evaluasi pembangunan tahunan, kedudukan tahun rencana (RKPD) dan capaian kinerja yang direncanakan dalam RPJMD. Rencana program dan kegiatan prioritas harus mewakili aspirasi dan kepentingan masyarakat.

BAB VI KINERJA PENYELENGGARAAN PEMERINTAHAN DAERAH

Penetapan indikator kinerja penyelenggaraan pemerintahan daerah bertujuan untuk memberi panduan dalam pencapaian kinerja tahunan yang ditetapkan menjadi Indikator Kinerja Utama (IKU) maupun Indikator Kinerja Kunci (IKK) pada akhir tahun perencanaan.

BAB VII PENUTUP

BAB II

GAMBARAN UMUM KONDISI DAERAH

2.1 GAMBARAN UMUM KONDISI DAERAH

Berdasarkan Undang-undang Nomor 8 Tahun 2022, Kota Banjarbaru telah resmi ditetapkan sebagai Ibukota Provinsi Kalimantan Selatan menggantikan Kota Banjarmasin. Sebagai Ibukota Provinsi, Kota Banjarbaru berkembang secara pesat. Perkembangan yang pesat ini membuat Kota Banjarbaru harus berbenah, karena perkembangan menimbulkan keadaan-keadaan yang memerlukan perhatian yang lebih serius dari Pemerintah Kota Banjarbaru. Kondisi umum daerah Kota Banjarbaru dapat dilihat melalui aspek-aspek sebagaimana berikut:

2.1.1 Aspek Geografi dan Demografi

Analisis pada aspek geografi di Kota Banjarbaru dilakukan untuk memperoleh gambaran tentang karakteristik lokasi dan wilayah, potensi pengembangan wilayah, dan kerentanan wilayah terhadap bencana. Sedangkan gambaran kondisi demografi, antara lain mencakup perubahan penduduk, komposisi dan populasi masyarakat secara keseluruhan atau kelompok dalam waktu tertentu di Kota Banjarbaru.

a. Aspek Geografi

Kota Banjarbaru, secara geografis, terletak pada 03°25'40" – 03°28'37" Lintang Selatan dan 114°41'22" – 114°54'25" Bujur Timur dengan batas-batas wilayah sebagai berikut :

- Sebelah Utara, berbatasan dengan Kecamatan Martapura, Kabupaten Banjar;
- Sebelah Timur berbatasan dengan Kecamatan Karang Intan, Kabupaten Banjar;
- Sebelah Barat berbatasan dengan Kecamatan Gambut, Kabupaten Banjar; dan
- Sebelah Selatan berbatasan dengan Kecamatan Bati – Bati Kabupaten Tanah Laut.

Luas wilayah Kota Banjarbaru 305,242 km² dengan ketinggian berada pada 0-500 m dari permukaan laut. Dari luas wilayah tersebut dapat dibedakan atas wilayah kelerengan 0-2% mencakup 88,04% luas wilayah, kelerengan 2-8% mencakup 8,10 % wilayah, kelerengan 8-15% mencakup 0,35% wilayah, sedangkan sisanya kelerengan >15% mencakup 3,51% luas wilayah. Kota Banjarbaru memiliki iklim tropis berkisar antara 21,00°C-35,40°C dengan kelembapan udara rata-rata berkisar antara 69,91%-82,17%.

Kota Banjarbaru secara administratif terdiri dari 5 Kecamatan dan 20 Kelurahan, yaitu : Kecamatan Landasan Ulin, Kecamatan Liang Anggang, Kecamatan Cempaka, Kecamatan Banjarbaru Utara dan Kecamatan Banjarbaru Selatan. Luas masing-masing wilayah administratif Kecamatan dan Kelurahan di Kota Banjarbaru dapat dilihat pada tabel 2.1 di bawah ini.

Tabel 2.1
Kecamatan/Kelurahan di Kota Banjarbaru dan Luasnya

No.	Kecamatan/Kelurahan	Luas (km ²)	Persentase
1.	Kecamatan Landasan Ulin	74,054	24,26
	Kelurahan Landasan Ulin Timur	15,747	
	Kelurahan Guntung Payung	15,264	
	Kelurahan Syamsudin Noor	7,754	
	Kelurahan Guntung Manggis	35,289	
2.	Kecamatan Liang Anggang	74,773	24,50
	Kelurahan Landasan Ulin Tengah	11,601	
	Kelurahan Landasan Ulin Utara	22,971	
	Kelurahan Landasan Ulin Barat	12,679	
	Kelurahan Landasan Ulin Selatan	27,522	
3.	Kecamatan Cempaka	114,543	37,53
	Kelurahan Palam	14,460	
	Kelurahan Bangkal	27,848	
	Kelurahan Sungai Tiung	19,236	
	Kelurahan Cempaka	52,999	
4.	Kecamatan Banjarbaru Utara	26,855	8,80
	Kelurahan Loktabat Utara	8,959	
	Kelurahan Mentaos	2,418	
	Kelurahan Komet	1,220	
	Kelurahan Sungai Ulin	14,258	
5.	Kecamatan Banjarbaru Selatan	15,017	4,92
	Kelurahan Loktabat Selatan	4,918	
	Kelurahan Kemuning	3,026	
	Kelurahan Guntung Paikat	2,162	
	Kelurahan Sungai Besar	4,911	
Kota Banjarbaru		305,242	100,00

Sumber : BPS Kota Banjarbaru, 2023

Dalam pengembangan potensi wilayah secara spasial yang dilakukan melalui kebijakan pengembangan kawasan strategis Provinsi Kalimantan Selatan, Kota Banjarbaru termasuk dalam kawasan strategis untuk pertumbuhan ekonomi yakni Kawasan Metropolitan Banjar Bakula yang meliputi wilayah administrasi pemerintahan Kota Banjarmasin, Kota Banjarbaru, sebagian Kabupaten Banjar, sebagian Kabupaten Barito Kuala, sebagian Kabupaten Tanah Laut. Selain termasuk kedalam kawasan strategis Banjar Bakula, jika dilihat dari sisi geografis, letak Kota Banjarbaru sangat strategis karena memiliki akses jalan trans Kalimantan yaitu disekitar simpang empat Liang Anggang yang menghubungkan Banjarmasin-Kotabaru dan Banjarmasin-Hulu Sungai hingga ke Provinsi Kalimantan tengah dan Kalimantan Timur, juga akses jalan lingkaran selatan Liang Anggang ke Pelabuhan Trisakti sebagai gerbang jalur masuk transportasi jalur laut, serta keberadaan Bandar Udara Syamsudin Noor yang terletak di Kecamatan Landasan Ulin sebagai jalur utama transportasi udara di Kalimantan Selatan.

b. Aspek Demografi

Kota Banjarbaru yang identik sebagai Kota Pendidikan di mana terdapat berbagai perguruan tinggi negeri maupun swasta menyebabkan banyaknya pendatang yang berdomisili untuk menuntut ilmu. Selain itu ditetapkan Kota Banjarbaru sebagai Ibukota Provinsi Kalimantan Selatan mendorong peningkatan jumlah migrasi penduduk ke Kota Banjarbaru.

Jumlah penduduk Kota Banjarbaru pada tahun 2022 berjumlah 265.575 jiwa, yang tersebar di 5 (lima) kecamatan. Penduduk terbanyak berada di Kecamatan Landasan Ulin dengan jumlah penduduk sebesar 81.088 jiwa dan penduduk paling sedikit berada di Kecamatan Cempaka dengan jumlah penduduk sebesar 37.167 jiwa. Perkembangan jumlah penduduk Kota Banjarbaru per kecamatan selama 5 (lima) tahun terakhir dari tahun 2018-2022 terlihat pada tabel 2.2 di bawah ini.

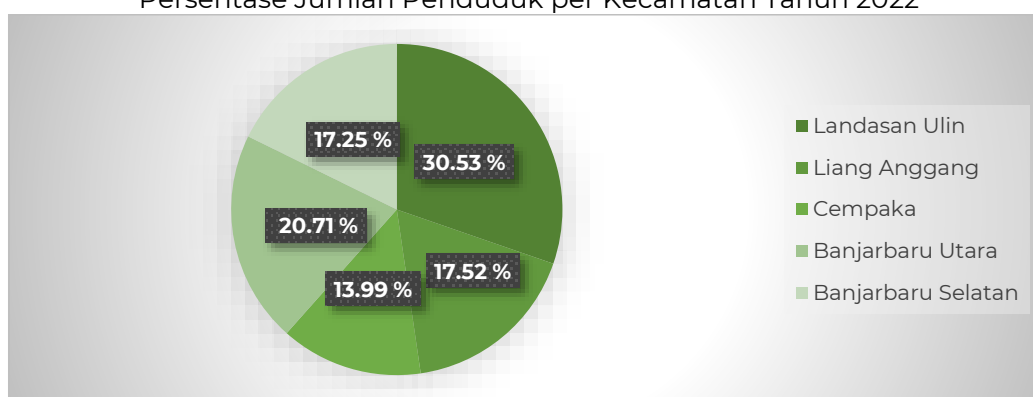
Tabel 2. 2
Jumlah Penduduk per Kecamatan Tahun 2018-2022

No.	Kecamatan	2018	2019	2020	2021	2022
1	Landasan Ulin	65.784	67.542	75.385	77.982	81.088
2	Liang Anggang	45.098	46.507	44.358	45.309	46.520
3	Cempaka	35.814	36.762	35.584	36.271	37.163
4	Banjarbaru Utara	54.555	56.039	52.842	53.770	54.998
5	Banjarbaru Selatan	54.346	55.869	45.273	45.421	45.806
Kota Banjarbaru		234.371	241.369	248.423	258.753	265.575

Sumber : BPS Kota Banjarbaru, 2023

Distribusi penduduk antar kecamatan tidak merata. Pada tahun 2022, persentase penduduk bervariasi antara tertinggi di Kecamatan Landasan Ulin yaitu 81.088 jiwa atau sebesar 30,53% dari seluruh penduduk Kota Banjarbaru dan terendah di Kecamatan Cempaka yaitu sebanyak 37.163 jiwa atau sebesar 13,99% dari seluruh penduduk di Kota Banjarbaru.

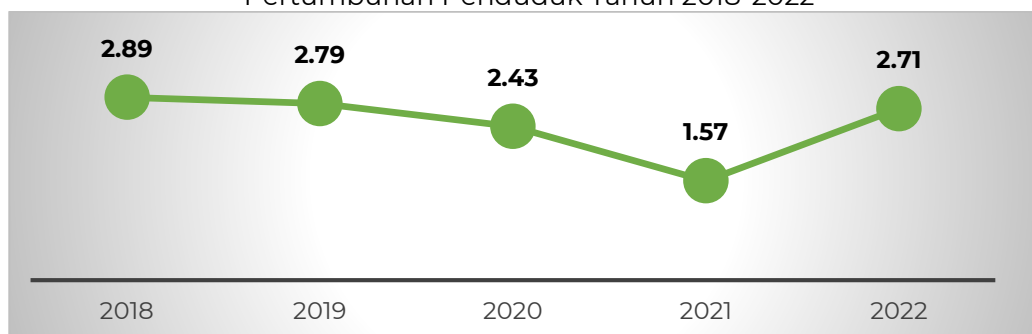
Grafik 2. 1
Persentase Jumlah Penduduk per Kecamatan Tahun 2022



Sumber : BPS Kota Banjarbaru, 2023 diolah

Meskipun jumlah penduduk Kota Banjarbaru semakin bertambah seiring tahun, laju pertumbuhan penduduk Kota Banjarbaru mengalami fluktuasi, di mana sejak tahun 2018 mengalami trend penurunan hingga tahun 2021. Namun, pada tahun 2022 terjadi kenaikan laju pertumbuhan penduduk menjadi 2.71% per tahunnya. Laju pertumbuhan penduduk ini dapat dilihat dalam grafik 2.2 di bawah ini.

Grafik 2. 2
Pertumbuhan Penduduk Tahun 2018-2022



Sumber: BPS Kota Banjarbaru, 2023 diolah

Walaupun pertumbuhan penduduk di Kota Banjarbaru masih cukup tinggi, namun dalam rentang waktu 5 (lima) tahun terakhir selalu mengalami penurunan pertumbuhan, dari 2,89% pada tahun 2018 menjadi 1,57% pada tahun 2021 dan naik kembali menjadi 2,71% pada tahun 2022. Tingginya pertumbuhan jumlah penduduk di Kota Banjarbaru sebagian besar disebabkan oleh tingginya migrasi ke Kota Banjarbaru, terutama pada tahun 2022 setelah ditetapkan sebagai Ibu Kota Provinsi Kalimantan Selatan. Hal ini memberikan dampak positif maupun dampak negatif, Sumber Daya Manusia (SDM) merupakan salah satu faktor strategis karena posisinya bukan hanya sebagai sasaran dari berbagai program pembangunan, tetapi juga SDM akan berperan sebagai perencana dan pelaksana program-program pembangunan itu sendiri.

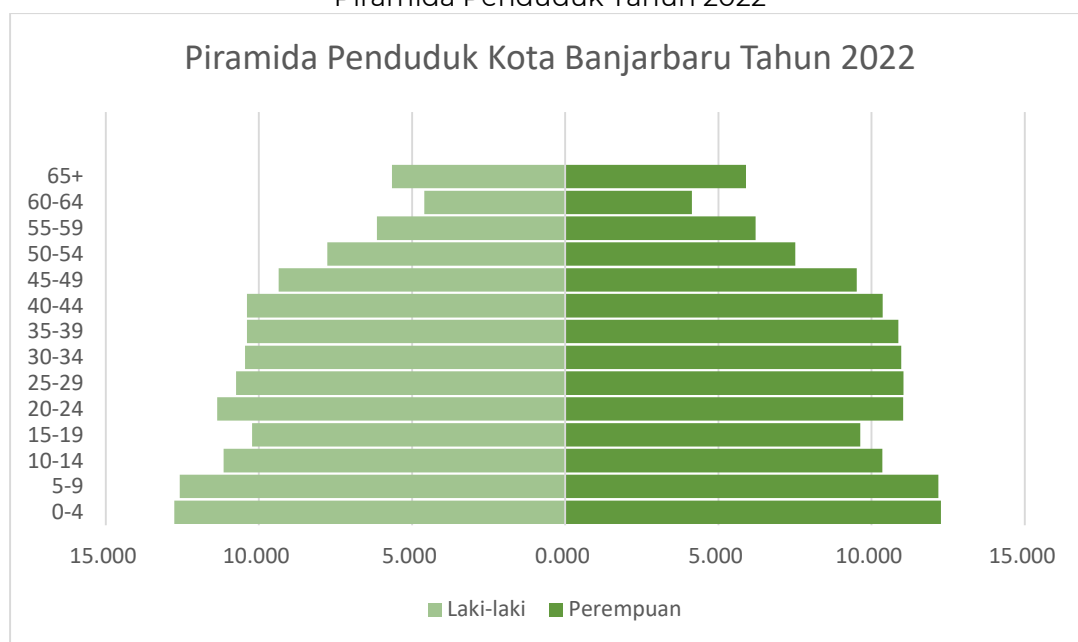
Berikut merupakan jumlah penduduk menurut kelompok umur dan jenis kelamin di Kota Banjarbaru pada tahun 2022, yang ditampilkan pada tabel di bawah ini.

Tabel 2. 3
Jumlah Penduduk Menurut Kelompok Umur dan Jenis Kelamin di Kota Banjarbaru Tahun 2022

No.	Kelompok Umur	Jenis Kelamin		Jumlah
		Laki-laki	Perempuan	
1	0-4	12.761	12.269	25.030
2	5-9	12.587	12.180	24.767
3	10-14	11.152	10.356	21.508
4	15-19	10.219	9.629	19.848
5	20-24	11.359	11.037	22.396
6	25-29	10.739	11.043	21.782
7	30-34	10.452	10.969	21.421
8	35-39	10.392	10.877	21.269
9	40-44	10.389	10.364	20.753
10	45-49	9.350	9.520	18.870
11	50-54	7.765	7.514	15.279
12	55-59	6.143	6.214	12.357
13	60-64	4.596	4.139	8.735
14	65+	5.654	5.906	11.560
Jumlah		133.558	132.017	265.575

Sumber: BPS Kota Banjarbaru, 2023

Grafik 2.3
Piramida Penduduk Tahun 2022



Penduduk yang besar sebenarnya menjadi modal pembangunan yang potensial apabila kualitasnya baik, namun sebaliknya jumlah penduduk yang besar dan tidak diimbangi dengan tingkat produktivitas yang tinggi akan menimbulkan dampak yang kompleks di segala bidang. Hal ini tentunya menjadi tantangan bagi Pemerintah Kota Banjarbaru dalam membuat sebuah kebijakan agar pertumbuhan penduduk menjadi suatu modal yang potensial bagi daerah dalam melaksanakan pembangunan.

2.1.2 Aspek Kesejahteraan Masyarakat

a. Kesejahteraan dan Pemerataan Ekonomi

Keberhasilan pembangunan antara lain dapat dilihat dari beberapa indikator ekonomi utama, antara lain pertumbuhan PDRB, laju inflasi, PDRB per kapita serta gini ratio. Berikut merupakan kinerja indikator-indikator ekonomi utama tersebut untuk Kota Banjarbaru sampai dengan tahun 2022:

1. Pertumbuhan PDRB

Produk Domestik Regional Bruto (PDRB) merupakan salah satu indikator untuk melihat kondisi perekonomian suatu wilayah dalam suatu periode tertentu. Perhitungan PDRB dilakukan atas dasar harga berlaku (harga-harga pada tahun penghitungan) dan atas dasar harga konstan (harga-harga pada tahun yang dijadikan dasar penghitungan) untuk melihat pendapatan yang dihasilkan dari lapangan usaha (sektoral) maupun dari sisi penggunaan.

PDRB Atas Dasar Harga Berlaku (ADHB) merupakan PDRB yang menunjukkan nilai tambah barang dan jasa yang dihitung menggunakan harga pada tahun berjalan, dan digunakan untuk mengetahui kemampuan sumber daya ekonomi suatu daerah. Sedangkan PDRB Atas Dasar Harga Konstan (ADHK) menunjukkan

nilai tambah barang dan jasa yang dihitung menggunakan harga pada satu tahun tertentu sebagai tahun dasar, dan digunakan untuk mengetahui pertumbuhan ekonomi secara riil dari tahun ke tahun atau pertumbuhan ekonomi yang tidak dipengaruhi oleh faktor harga.

Besarnya PDRB ADHB dalam kurun waktu 5 tahun terakhir mengalami fluktuasi, di mana terjadi penurunan pada tahun 2020 yang disebabkan oleh pandemi COVID-19. Namun, pada tahun 2021, perekonomian mulai pulih kembali sehingga PDRB ADHB Kota Banjarbaru mengalami peningkatan. Peningkatan tertinggi terjadi pada tahun 2022, di mana sektor transportasi dan pergudangan yang menjadi sektor utama perekonomian Kota Banjarbaru mengalami peningkatan yang pesat.

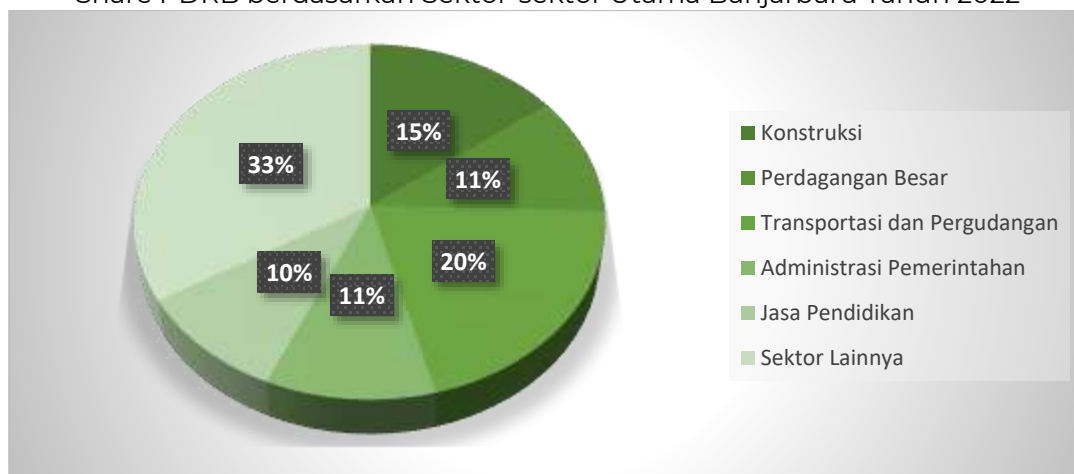
Tabel 2. 4
PDRB Menurut Lapangan Usaha Atas Dasar Harga Berlaku dan Kontribusinya Kota Banjarbaru Tahun 2018-2022 (Rp. Juta)

No.	Sektoral	2018		2019		2020		2021		2022	
		Nilai	%	Nilai	%	Nilai	%	Nilai	%	Nilai	%
1.	Pertanian, Kehutanan dan Perikanan	175.08	2.00	186.13	1.92	185.46	1.94	192.56	1.93	204.33	1.73
2.	Pertambangan dan Penggalian	332.67	3.81	362.07	3.73	371.30	3.89	383.62	3.84	403.16	3.42
3.	Industri Pengolahan	665.77	7.62	701.82	7.23	711.11	7.46	766.52	7.66	824.99	7.00
4.	Pengadaan Listrik dan Gas	20.53	0.24	22.08	0.23	23.85	0.25	25.64	0.26	27.90	0.24
5.	Pengadaan Air	51.06	0.58	55.56	0.57	58.06	0.61	62.30	0.62	67.12	0.57
6.	Konstruksi	1287.73	14.74	1422.48	14.66	1399.78	14.68	1478.59	14.78	1619.56	13.74
7.	Perdagangan Besar/Eceran, Reparasi Mobil & Sepeda Motor	969.82	11.10	1088.13	11.22	1075.62	11.28	1134.29	11.34	1272.06	10.79
8.	Transportasi dan Pergudangan	1974.93	22.61	2256.55	23.26	1906.70	19.99	1915.84	19.15	3088.44	26.20
9.	Penyediaan Akomodasi & Makan Minum	230.53	2.64	258.81	2.67	269.05	2.82	277.86	2.78	304.61	2.58
10.	Informasi dan Komunikasi	410.25	4.70	453.98	4.68	487.05	5.11	524.88	5.25	568.32	4.82
11.	Jasa Keuangan	153.28	1.75	167.14	1.72	171.47	1.80	173.26	1.73	180.98	1.54
12.	Real Estate	182.69	2.09	201.88	2.08	215.31	2.26	232.16	2.32	250.94	2.13
13.	Jasa Perusahaan	38.63	0.44	42.96	0.44	43.52	0.46	46.51	0.46	51.68	0.44
14.	Adm. Pemerintahan, Pertahanan dan Jaminan Sosial Wajib	1020.76	11.69	1119.71	11.54	1161.26	12.17	1197.62	11.97	1222.27	10.37
15.	Jasa Pendidikan	787.54	9.02	883.59	9.11	945.86	9.92	1018.38	10.18	1075.45	9.12
16.	Jasa Kesehatan dan Kegiatan Sosial	278.34	3.19	305.74	3.15	337.26	3.54	389.67	3.90	42.26	0.36
17.	Jasa Lainnya	154.56	1.77	172.47	1.78	175.79	1.84	183.38	1.83	204.11	1.73
PDRB ADHB		8734.15	100%	9701.10	100%	9538.46	100%	10003.08	100%	11788.18	100%

Sumber: BPS Kota Banjarbaru, 2023 diolah

Grafik 2.4 berikut menunjukkan share PDRB ADHB berdasarkan sektor-sektor utama di Kota Banjarbaru pada tahun 2022.

Grafik 2. 4
Share PDRB berdasarkan Sektor-sektor Utama Banjarbaru Tahun 2022



Sumber: BPS Kota Banjarbaru, 2023 diolah

Sedangkan untuk nilai PDRB atas dasar harga konstan (ADHK), ditunjukkan pada tabel 2.5 berikut ini:

Tabel 2. 5
PDRB Menurut Lapangan Usaha Atas Dasar Harga Konstan dan Kontribusinya
Kota Banjarbaru Tahun 2018-2022 (Rp. Juta)

No.	Sektoral	2018		2019		2020		2021		2022	
		Nilai	%	Nilai	%	Nilai	%	Nilai	%	Nilai	%
1.	Pertanian, Kehutanan dan Perikanan	121.89	2.09	126.13	2.02	124.73	2.04	127.86	2.02	128.67	1.89
2.	Pertambangan dan Penggalian	236.62	4.06	250.20	4.01	252.99	4.13	258.08	4.08	263.04	3.86
3.	Industri Pengolahan	456.52	7.83	475.93	7.64	472.74	7.73	492.63	7.79	509.96	7.47
4.	Pengadaan Listrik dan Gas	13.13	0.23	13.76	0.22	14.44	0.24	15.12	0.24	16.32	0.24
5.	Pengadaan Air	36.53	0.63	38.99	0.63	40.55	0.66	43.20	0.68	45.96	0.67
6.	Konstruksi	904.09	15.50	966.82	15.51	928.63	15.18	966.31	15.29	1006.00	14.74
7.	Perdagangan Besar/Eceran, Reparasi Mobil & Sepeda Motor	645.85	11.07	695.83	11.16	674.41	11.02	700.76	11.08	739.43	10.84
8.	Transportasi dan Pergudangan	1164.44	19.96	1243.44	19.95	1105.13	18.06	1101.05	17.42	1390.02	20.37
9.	Penyediaan Akomodasi & Makan Minum	165.64	2.84	178.74	2.87	177.79	2.91	182.68	2.89	196.82	2.88
10.	Informasi dan Komunikasi	324.67	5.57	347.13	5.57	373.23	6.10	401.19	6.35	429.31	6.29
11.	Jasa Keuangan	102.69	1.76	107.01	1.72	109.34	1.79	107.53	1.70	108.27	1.59
12.	Real Estate	138.16	2.37	146.64	2.35	154.23	2.52	163.44	2.59	173.35	2.54
13.	Jasa Perusahaan	25.23	0.43	26.97	0.43	26.46	0.43	28.12	0.44	30.03	0.44
14.	Adm. Pemerintahan, Pertahanan dan Jaminan Sosial Wajib	654.33	11.22	705.66	11.32	716.62	11.71	729.31	11.54	730.06	10.70
15.	Jasa Pendidikan	548.52	9.40	592.46	9.51	615.13	10.05	642.03	10.16	670.65	9.83
16.	Jasa Kesehatan dan Kegiatan Sosial	191.44	3.28	205.57	3.30	221.76	3.62	249.12	3.94	264.22	3.87

No.	Sektoral	2018		2019		2020		2021		2022	
		Nilai	%	Nilai	%	Nilai	%	Nilai	%	Nilai	%
17.	Jasa Lainnya	103.43	1.77	111.36	1.79	110.22	1.80	113.41	1.79	121.19	1.78
PDRB ADHK		5833.18	100%	6232.67	100%	6118.39	100%	6321.84	100%	6823.28	100%

Sumber: BPS Kota Banjarbaru, 2023 diolah

Jika dilihat dari kontribusi sektor pengeluaran pembentuk PDRB ADHB, perekonomian Kota Banjarbaru di tahun 2022 didominasi oleh sektor pengeluaran konsumsi rumah tangga dengan nilai sebesar 5667,12 Miliar Rupiah sedangkan pengeluaran Pembentukan Modal Tetap Bruto berada di urutan kedua dengan nilai PDRB sebesar 4553,49 Miliar Rupiah.

Tabel 2. 6
PDRB Atas Dasar Harga Berlaku Menurut Pengeluaran (Miliar Rupiah) Kota Banjarbaru Tahun 2018-2022

No.	Jenis Pengeluaran	2018	2019	2020	2021	2022
1.	Pengeluaran Konsumsi Rumah Tangga	4445.30	4822.37	4830.50	4995.20	5667.12
2.	Pengeluaran Konsumsi LNPRT	179.90	203.66	198.88	205.34	224.64
3.	Pengeluaran Konsumsi Pemerintah	2198.39	2308.04	2277.40	2498.24	2594.97
4.	Pembentukan Modal Tetap Bruto	3604.32	4082.63	4014.71	4114.14	4553.49
5.	Perubahan Inventori	95.37	49.27	2.96	3.88	-36.22
6.	Net Ekspor Barang dan Jasa	-1789.13	-1764.86	-1785.41	-1813.72	-1215.81
PDRB		8734.15	9701.10	9539.05	10003.08	11788.18

Sumber: BPS Kota Banjarbaru, 2023

Tabel 2. 7
PDRB Atas Dasar Harga Konstan Menurut Pengeluaran (Miliar Rupiah) Kota Banjarbaru Tahun 2018-2022

No.	Jenis Pengeluaran	2018	2019	2020	2021	2022
1.	Pengeluaran Konsumsi Rumah Tangga	3298.45	3444.37	3418.85	3451.59	3643.09
2.	Pengeluaran Konsumsi LNPRT	121.87	132.49	127.59	128.74	135.54
3.	Pengeluaran Konsumsi Pemerintah	1384.18	1431.05	1387.99	1460.08	1456.20
4.	Pembentukan Modal Tetap Bruto	2552.30	2761.12	2700.00	2730.54	2858.34

5.	Perubahan Inventori	68.16	32.44	2.10	2.74	-21.93
6.	Net Ekspor Barang dan Jasa	-1591.78	-1568.80	-1518.15	-1452.32	-1247.97
PDRB		5833.18	6232.67	6118.39	6321.37	6823.28

Sumber: BPS Kota Banjarbaru, 2023

Pertumbuhan ekonomi merupakan suatu gambaran mengenai dampak dari kebijaksanaan pembangunan yang telah diambil, khususnya dalam bidang ekonomi. Indikator ini memiliki arti penting bagi pemangku kebijakan untuk mengetahui keberhasilan pembangunan yang telah dicapai, serta berguna sebagai bahan untuk menentukan kebijakan dan arah pembangunan di masa yang akan datang. Pertumbuhan ekonomi suatu daerah dapat diartikan perkembangan kegiatan dalam perekonomian yang menyebabkan barang dan jasa yang diproduksi dalam masyarakat bertambah dan kemakmuran masyarakat meningkat.

Pertumbuhan ekonomi yang berkesinambungan diharapkan dapat memberikan dampak pada beberapa aspek. Pertama, meningkatkan taraf hidup masyarakat, serta memperluas kesempatan kerja dan pemerataan pembagian pendapatan masyarakat. Kedua, meningkatkan hubungan ekonomi dan mengusahakan adanya pergeseran kegiatan ekonomi dari sektor primer ke sektor sekunder dan tersier, sehingga tercipta pendapatan masyarakat yang meningkat secara mantap dengan tingkat pemerataan yang baik.

Tabel 2. 8
Laju Pertumbuhan Tiap Sektor Pembentuk PDRB Kota Banjarbaru
Tahun 2018-2022

No.	Sektoral	2018	2019	2020	2021	2022
1.	Pertanian, Kehutanan dan Perikanan	4.41	3.47	-1.11	2.51	0.63
2.	Pertambangan dan Penggalian	7.19	5.74	1.12	2.01	1.92
3.	Industri Pengolahan	5.39	4.25	-0.67	4.21	3.52
4.	Pengadaan Listrik dan Gas	9.10	4.76	4.99	4.70	7.90
5.	Pengadaan Air	6.74	6.74	4.00	6.52	6.40
6.	Konstruksi	6.76	6.94	-3.95	4.06	4.11
7.	Perdagangan Besar/Eceran, Reparasi Mobil & Sepeda Motor	7.96	7.74	-3.08	3.91	5.52
8.	Transportasi dan Pergudangan	7.93	6.78	-11.12	-0.37	26.24
9.	Penyediaan Akomodasi & Makan Minum	7.95	7.91	-0.53	2.75	7.74
10.	Informasi dan Komunikasi	6.90	6.92	7.52	7.49	7.01

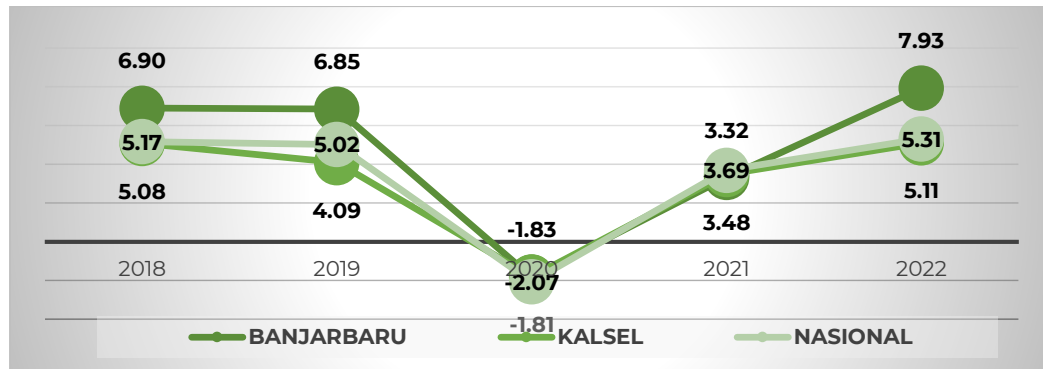
No.	Sektoral	2018	2019	2020	2021	2022
11.	Jasa Keuangan	6.07	4.21	2.17	-1.65	0.70
12.	Real Estate	5.67	6.14	5.17	5.98	6.06
13.	Jasa Perusahaan	7.53	6.92	-1.92	6.28	6.79
14.	Adm. Pemerintahan, Pertahanan dan Jaminan Sosial Wajib	3.78	7.85	1.55	1.77	0.10
15.	Jasa Pendidikan	8.83	8.01	3.83	4.37	4.46
16.	Jasa Kesehatan dan Kegiatan Sosial	7.89	7.38	7.88	12.33	6.06
17.	Jasa Lainnya	7.94	7.67	-1.03	2.90	6.86
LAJU PERTUMBUHAN PDRB		6.90	6.85	-1.83	3.33	7.93

Sumber: BPS Kota Banjarbaru, 2023

Pertumbuhan 5 (lima) sektor utama PDRB lapangan usaha Kota Banjarbaru menunjukkan trend yang positif, dengan pertumbuhan terbesar pada sektor yang memiliki share terbesar PDRB Kota Banjarbaru yakni sektor transportasi dan pergudangan yang mengalami pertumbuhan sebesar 26.2%. Selanjutnya, sektor konstruksi mengalami pertumbuhan sebesar 4.11%. untuk sektor perdagangan besar, pertumbuhannya mencapai 5.52%, diikuti dengan sektor administrasi pemerintahan yang mengalami pertumbuhan sebesar 0.10% dan jasa pendidikan yang mengalami pertumbuhan sebesar 4.46%.

Kondisi ekonomi makro selama lima tahun terakhir menunjukkan fluktuasi disebabkan oleh Pandemi Covid-19 yang mempengaruhi kinerja perekonomian pada tahun 2020 dan 2021. Pertumbuhan ekonomi mencapai -1.83% pada tahun 2020 namun membaik pada tahun 2021 mencapai 3.32% dan meningkat kembali pada tahun 2022 mencapai 7.93%. Pertumbuhan ekonomi ini mengalami kenaikan yang cukup signifikan karena pemulihan setelah pandemi COVID-19. Perbandingan Laju Pertumbuhan Ekonomi (LPE) Kota Banjarbaru dengan LPE Provinsi Kalimantan Selatan dan Indonesia dapat dilihat pada grafik 2.5 di bawah ini.

Grafik 2. 5
Pertumbuhan Ekonomi Kota Banjarbaru, Provinsi Kalimantan Selatan,
dan Nasional Tahun 2018-2022



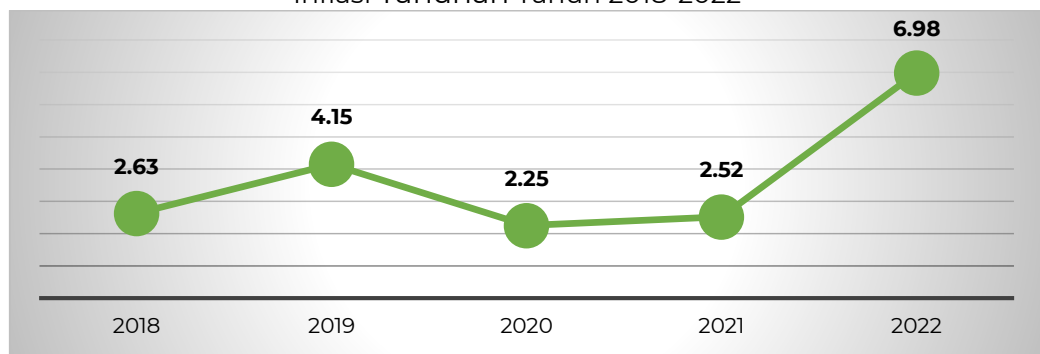
Sumber : BPS, BPS Prov Kalsel, BPS Kota Banjarbaru, 2023

2. Laju Inflasi

Inflasi adalah suatu proses meningkatnya harga-harga secara umum dan terus-menerus (continuous) berkaitan dengan mekanisme pasar yang dapat disebabkan oleh berbagai faktor, antara lain, konsumsi masyarakat yang meningkat, berlebihnya likuiditas di pasar yang memicu konsumsi atau bahkan spekulasi, sampai termasuk juga akibat adanya ketidaklancaran distribusi barang.

Berdasarkan Buku Kajian Ekonomi dan Keuangan Regional Kalimantan Selatan yang diterbitkan oleh Bank Indonesia Provinsi Kalimantan Selatan, Inflasi Kota Banjarbaru disejajarkan dengan inflasi Kota Banjarmasin. Dalam rentang waktu 5 (lima) tahun dari tahun 2018 sampai dengan tahun 2022, tingkat inflasi (tahunan) di Kota Banjarmasin mengalami tren fluktuasi. Pada tahun 2018 inflasi Kota Banjarmasin adalah sebesar 2,63% kemudian naik cukup tinggi menjadi 4,15% pada tahun 2019 dan mengalami penurunan kembali pada tahun 2020 dan 2021. Pada tahun 2022, inflasi mengalami kenaikan yang cukup tinggi menjadi sebesar 6,98%. Tingginya tingkat inflasi pada tahun 2022 ini dipengaruhi oleh mobilitas masyarakat yang diprediksi menjadi sumber tekanan utama yang didukung oleh perbaikan kondisi pandemi CoVID-19. Harga minyak dunia masih tinggi didorong oleh meningkatnya ketidakpastian akibat kondisi geopolitik khususnya Rusia-Ukraina serta pasokan global yang belum dapat mengimbangi kenaikan permintaan seiring dengan pemulihan ekonomi global sehingga diperlukan penyesuaian harga jual eceran BBM bersubsidi.

Grafik 2. 6
Inflasi Tahunan Tahun 2018-2022



Sumber : BPS Kota Banjarbaru, 2023; Bank Indonesia, 2023

3. PDRB Per Kapita

Salah satu indikator kesejahteraan penduduk adalah pendapatan per kapita yang dapat diwakili oleh PDRB per kapita. PDRB per kapita Kota Banjarbaru terus mengalami peningkatan dari tahun ke tahun. Selama kurun waktu tahun 2018-2022 PDRB per kapita atas dasar harga konstan (ADHK) naik dari Rp 22,82 juta pada tahun 2018 menjadi Rp 25,69 juta pada tahun 2022. PDRB per kapita atas dasar harga berlaku (ADHB) juga terus mengalami peningkatan dari tahun ke tahun. Selama kurun waktu tahun 2018-2022 PDRB per kapita atas dasar harga berlaku naik dari Rp 34,17 juta pada tahun 2018 menjadi Rp 44,39 juta pada tahun 2022. Perkembangan PDRB per kapita ADHB dan ADHK Tahun 2018-2022 tersaji pada tabel 2.9 berikut ini.

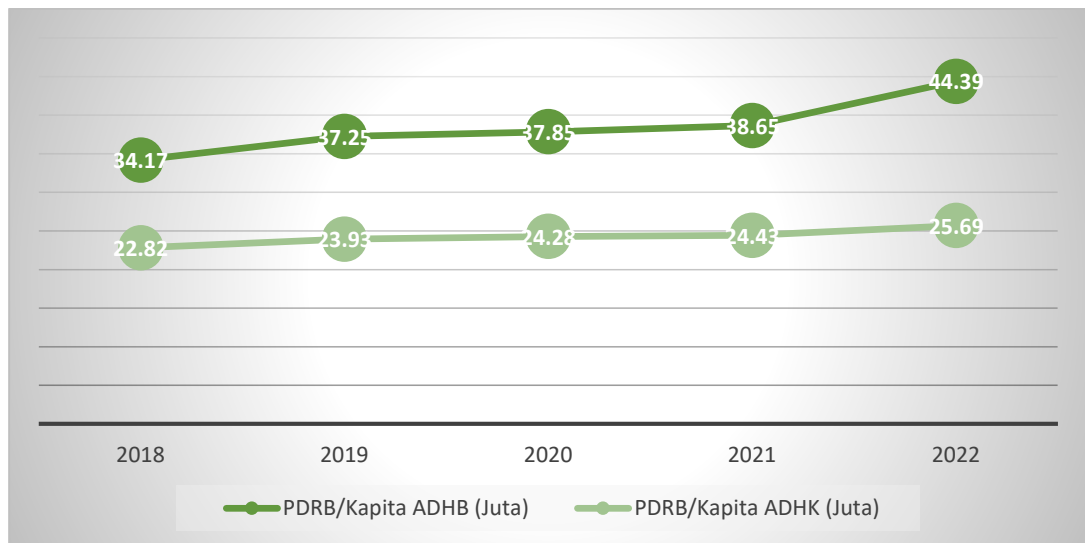
Tabel 2. 9
PDRB per kapita Tahun 2018-2022

PDRB per Kapita	2018	2019	2020	2021*	2022**
Atas Dasar Harga Konstan (Juta Rupiah)	22,82	23,93	24,28	24,43	25.69
Atas Dasar Harga Berlaku (Juta Rupiah)	34,17	37,25	37,85	38,65	44.39

Sumber : BPS Kota Banjarbaru, 2023

Dari data di atas, dapat dilihat bahwa PDRB per kapita Kota Banjarbaru dari tahun 2018 hingga tahun 2022 selalu mengalami peningkatan, yang mengindikasikan bahwa kesejahteraan masyarakat semakin membaik dari tahun ke tahun dengan asumsi sebaran kemakmuran merata. Meskipun tahun 2020 secara umum terjadi penurunan kinerja perekonomian baik daerah maupun nasional karena dampak COVID-19, namun di Kota Banjarbaru, PDRB per kapita ADHK maupun ADHB tetap menunjukkan trend yang positif. Trend peningkatan PDRB per kapita Kota Banjarbaru Tahun 2018-2022 dapat dilihat pada grafik berikut ini:

Grafik 2. 7
PDRB Per Kapita Kota Banjarbaru Tahun 2018-2022



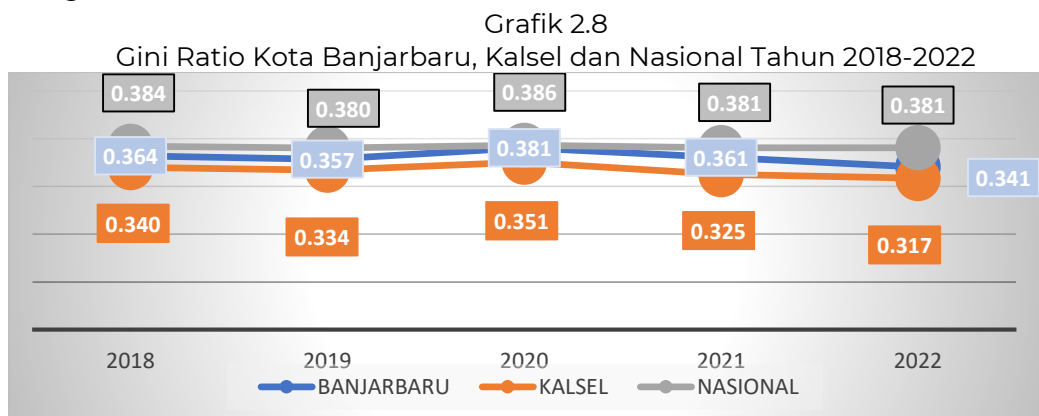
Sumber: BPS Kota Banjarbaru, 2023 diolah

4. Ketimpangan Pendapatan/Gini Ratio

Koefisien Gini (Gini Ratio) adalah salah satu ukuran yang paling sering digunakan untuk mengukur tingkat ketimpangan pendapatan secara menyeluruh. Ukuran kesenjangan Gini ratio berada pada besaran 0 (nol) dan 1 (satu). Nilai 0 (nol) pada gini ratio menunjukkan tingkat pemerataan yang sempurna, dan nilai 1 (satu) menunjukkan ketimpangan yang sempurna. Secara umum, gini ratio dapat diklasifikasikan sebagai berikut:

- 0.00<G<0.35 → pemerataan tinggi/ketimpangan rendah
- 0.35<G<0.50 → pemerataan/ketimpangan sedang
- G>0.50 → pemerataan rendah/ketimpangan tinggi

Gini ratio Kota Banjarbaru selama 5 (lima) tahun terakhir ini relatif stabil walaupun ada sedikit fluktuasi. Pada tahun 2018 gini rasio Kota Banjarbaru sebesar 0,364, dan terjadi fluktuasi pada tahun-tahun selanjutnya, hingga pada tahun 2022 menjadi sebesar 0.341. Hal ini menunjukkan bahwa ketimpangan di Kota Banjarbaru masuk dalam kategori ketimpangan sedang. Gini rasio disajikan pada grafik 2.7 dibawah ini.



Sumber : BPS Kota Banjarbaru, 2023

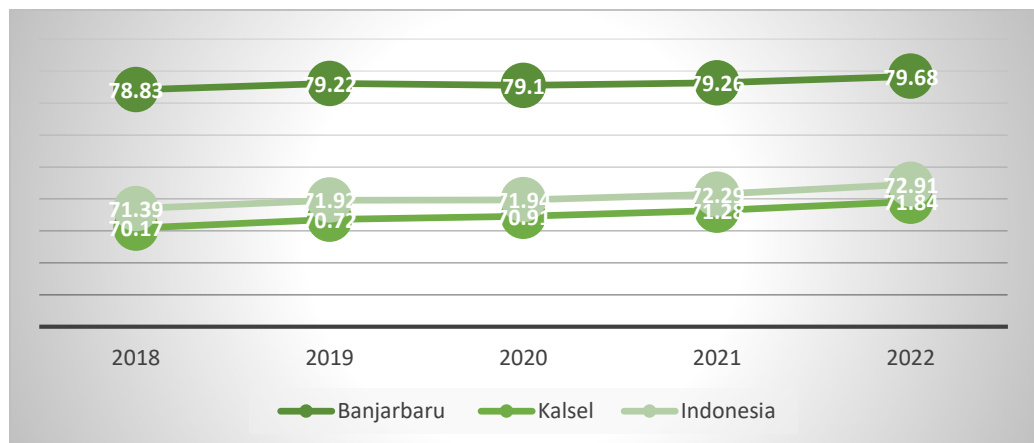
b. Kesejahteraan Sosial

Pembangunan pada fokus kesejahteraan sosial meliputi pembangunan yang berhubungan dengan kehidupan sosial masyarakat antara lain pendidikan, kesehatan dan pemenuhan kebutuhan dasar sosial masyarakat lainnya. Kondisi pembangunan pada fokus kesejahteraan sosial Kota Banjarbaru sampai dengan tahun 2022 pada masing-masing indikator adalah sebagai berikut:

1. Indeks Pembangunan Manusia

Indeks Pembangunan Manusia (IPM) merupakan indeks komposit yang mewakili dari 3 (tiga) komponen, yaitu dari sisi pendidikan diwakili dengan Angka Rata-rata Lama Sekolah dan Angka Harapan Lama Sekolah, sisi kesehatan melalui Angka Harapan Hidup, dan sisi ekonomi melalui Pengeluaran Perkapita. Selama tahun 2018-2022 IPM Kota Banjarbaru selalu berada diatas IPM Nasional, Provinsi Kalimantan Selatan, dan merupakan yang tertinggi di antara Kab/Kota se- Kalimantan Selatan.

Grafik 2. 9
IPM Kota Banjarbaru, Kalsel dan Indonesia Tahun 2018-2022



Sumber : BPS Kota Banjarbaru, 2023

Dalam rentang waktu 5 tahun terakhir, IPM Kota Banjarbaru selalu mengalami peningkatan, kecuali pada tahun 2020 yang mengalami penurunan sebagai dampak pandemi Covid-19. Pada tahun 2020, komponen pembentuk IPM di Kota Banjarbaru yang mengalami penurunan hanya dari sisi ekonomi, namun seiring pulihnya perekonomian, IPM pada tahun 2021 dan 2022 kembali mengalami peningkatan.

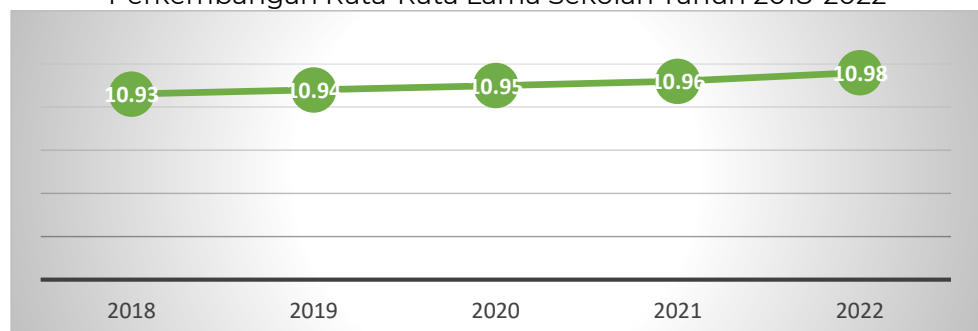
a) Rata-Rata Lama Sekolah (RLS)

Rata-rata Lama Sekolah adalah rata-rata jumlah tahun yang dihabiskan oleh penduduk berusia 15 tahun ke atas untuk menempuh semua jenis pendidikan formal yang pernah dijalani. Rata-rata lama sekolah (*mean years of schooling/MYS*) merupakan indikator kualitas sumber daya manusia yang lain dari dimensi pendidikan. Indikator ini menunjukkan seberapa tinggi tingkat

pendidikan yang ditamatkan penduduk. Makin tinggi angka rata-rata lama sekolah penduduk menunjukkan makin meningkatnya kualitas sumber daya manusia.

Angka rata-rata lama sekolah di Kota Banjarbaru pada tahun 2022 adalah sebesar 10.98 tahun, meningkat sebesar 0.02 tahun jika dibandingkan dengan tahun 2021 yang mencapai sebesar 10,96 tahun. Hal ini berarti secara rata-rata penduduk Kota Banjarbaru sudah sampai pada tingkatan tahun kedua SMA. Perkembangan angka rata-rata lama sekolah di Kota Banjarbaru selama rentang waktu 5 (lima) tahun terakhir selalu mengalami peningkatan yang cukup baik.

Grafik 2. 10
Perkembangan Rata-Rata Lama Sekolah Tahun 2018-2022



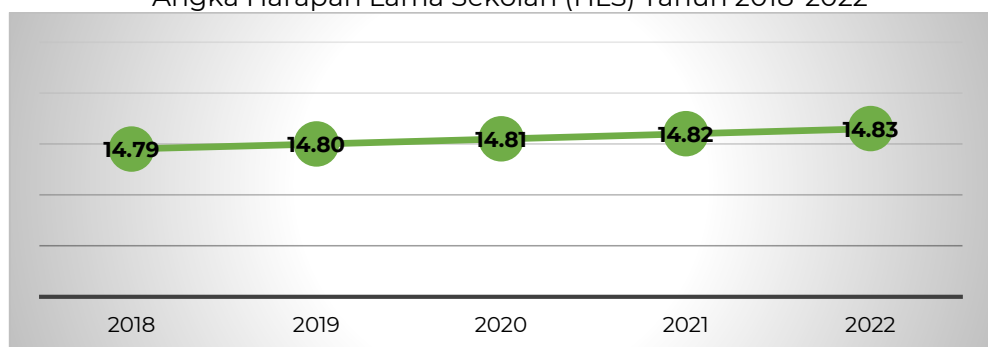
Sumber : BPS Kota Banjarbaru, 2023

b) Angka Harapan Lama Sekolah (HLS)

Angka Harapan Lama Sekolah didefinisikan lamanya sekolah (dalam tahun) yang diharapkan akan dirasakan oleh anak pada umur tertentu di masa mendatang. Diasumsikan bahwa peluang anak tersebut akan tetap bersekolah pada umur-umur berikutnya sama dengan peluang penduduk yang bersekolah per jumlah penduduk untuk umur yang sama saat ini. Angka Harapan Lama Sekolah dihitung berdasarkan penduduk yang berusia 7 tahun ke atas.

HLS dapat digunakan untuk mengetahui kondisi pembangunan sistem pendidikan di berbagai jenjang yang ditunjukkan dalam bentuk lamanya pendidikan (dalam tahun) yang diharapkan dapat dicapai oleh setiap anak.

Grafik 2. 11
Angka Harapan Lama Sekolah (HLS) Tahun 2018-2022



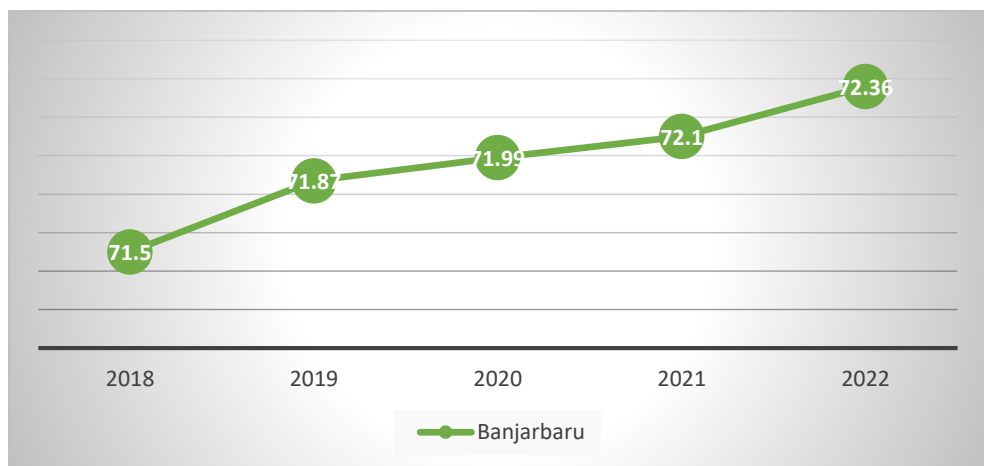
Sumber : BPS Kota Banjarbaru, 2023

Berdasarkan grafik 2.10 diatas, angka harapan lama sekolah Kota Banjarbaru pada periode tahun 2018 sampai dengan tahun 2022 mengalami peningkatan sebesar 14,79 pada tahun 2018 menjadi 14,83 pada tahun 2022. Hal ini menunjukkan bahwa setiap anak yang lahir pada tahun 2022 memiliki kemungkinan untuk dapat mengenyam Pendidikan selama 14,83 tahun. Angka harapan lama sekolah di Kota Banjarbaru ini merupakan yang tertinggi di Provinsi Kalimantan Selatan.

c) Angka Harapan Hidup Saat Lahir (AHH)

Harapan hidup saat lahir adalah rata-rata perkiraan banyak tahun yang dapat ditempuh oleh seseorang sejak lahir. Angka harapan hidup saat lahir mencerminkan derajat kesehatan suatu masyarakat akan tetapi juga membawa implikasi bertambahnya jumlah lanjut usia.

Grafik 2. 12
Angka Harapan Hidup Saat Lahir Kota Banjarbaru Tahun 2018-2022



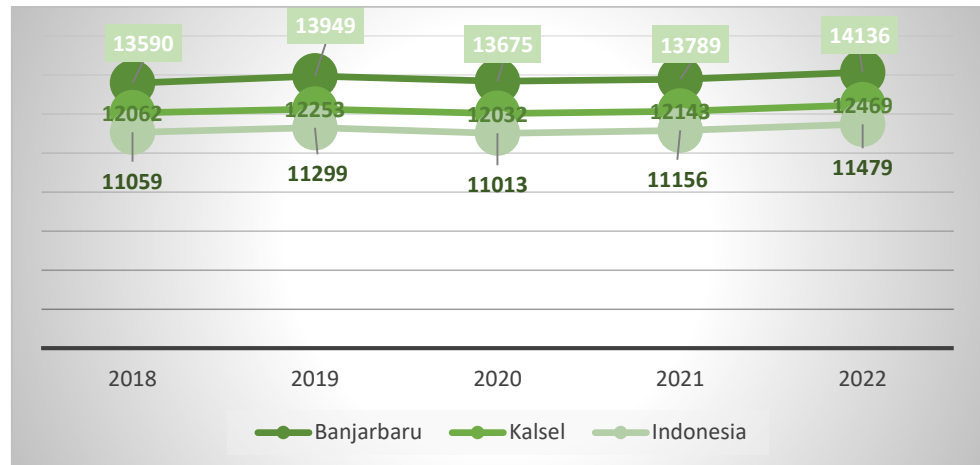
Sumber : BPS Kota Banjarbaru, 2022

Angka harapan hidup saat lahir di Kota Banjarbaru selama periode tahun 2018-2022 selalu mengalami peningkatan setiap tahun. Pada tahun 2018, angka harapan hidup saat lahir di Kota Banjarbaru adalah 71,50 tahun, meningkat sebesar 0.86 tahun menjadi 72.36 tahun pada tahun 2022. Hal ini menunjukkan salah satu indikator meningkatnya kesejahteraan hidup masyarakat Kota Banjarbaru. Angka harapan hidup saat lahir di Kota Banjarbaru merupakan yang tertinggi di Provinsi Kalimantan Selatan.

d) Pengeluaran Perkapita

Pengeluaran per kapita adalah biaya yang dikeluarkan untuk konsumsi semua anggota rumah tangga selama sebulan dibagi dengan banyaknya anggota rumah tangga yang telah disesuaikan dengan paritas daya beli. Semakin tinggi / semakin tumbuh positif pengeluaran perkapita penduduk di suatu daerah, maka semakin bagus yang menunjukkan daya beli masyarakat yang semakin meningkat.

Grafik 2.13
Pengeluaran Perkapita Kota Banjarbaru, Kalsel dan Indonesia
Tahun 2018-2022



Sumber : BPS Kota Banjarbaru, 2022

Pengeluaran Perkapita Kota Banjarbaru selama rentang waktu 5 (lima) tahun terakhir selalu mengalami peningkatan, kecuali pada tahun 2020 yang mengalami penurunan sebagai dampak pandemi COVID-19. Namun demikian Pengeluaran Perkapita Kota Banjarbaru selalu berada diatas capaian Indonesia dan Provinsi Kalimantan Selatan. Pada tahun 2022, pengeluaran perkapita Kota Banjarbaru adalah sebesar Rp. 14,136 juta per orang pertahun yang merupakan pengeluaran perkapita tertinggi kedua setelah Kota Banjarmasin. Pengeluaran per kapita Kota Banjarbaru untuk tahun 2022 lebih tinggi dibandingkan dengan pengeluaran per kapita provinsi Kalimantan Selatan dan pengeluaran per kapita nasional pada tahun 2022.

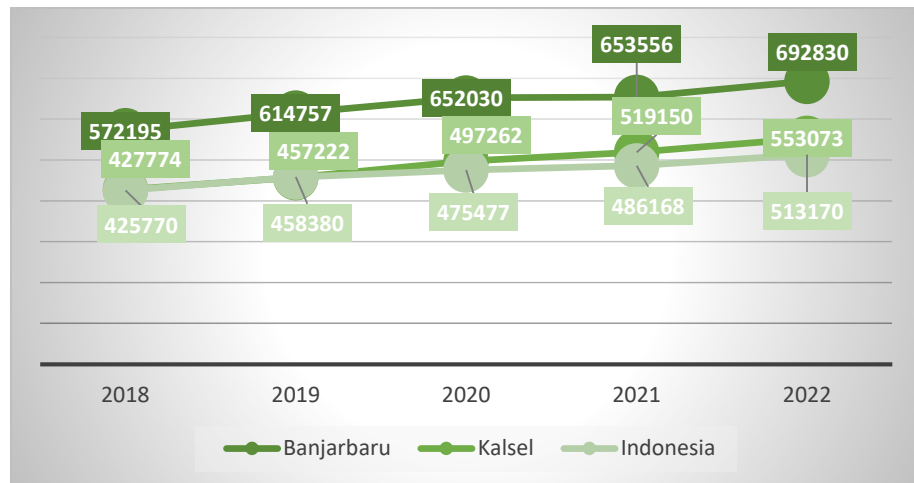
2. Kemiskinan

Kemiskinan masih menjadi permasalahan yang perlu ditangani setiap tahunnya, karena merupakan masalah yang kompleks dan multidimensi. Kemiskinan tidak hanya berhubungan dengan pengangguran dan keterbatasan lapangan kerja tetapi juga ditentukan oleh banyak faktor yang membuat masyarakat tidak berdaya, baik dari sisi ekonomi maupun sosial.

a) Garis Kemiskinan

Garis Kemiskinan merupakan representasi dari jumlah rupiah minimum yang dibutuhkan untuk memenuhi kebutuhan pokok minimum makanan yang setara dengan 2100 kilokalori per kapita per hari dan kebutuhan pokok bukan makanan. Garis kemiskinan menunjukkan jumlah rupiah minimum yang dibutuhkan untuk memenuhi kebutuhan pokok minimum makanan yang setara dengan 2100 kilokalori per kapita per hari dan kebutuhan pokok bukan makanan. Penduduk yang memiliki rata-rata pengeluaran konsumsi per kapita per bulan di bawah garis kemiskinan dikategorikan sebagai penduduk miskin.

Grafik 2. 14
Garis Kemiskinan Kota Banjarbaru, Provinsi Kalimantan Selatan dan Indonesia Tahun 2018-2022



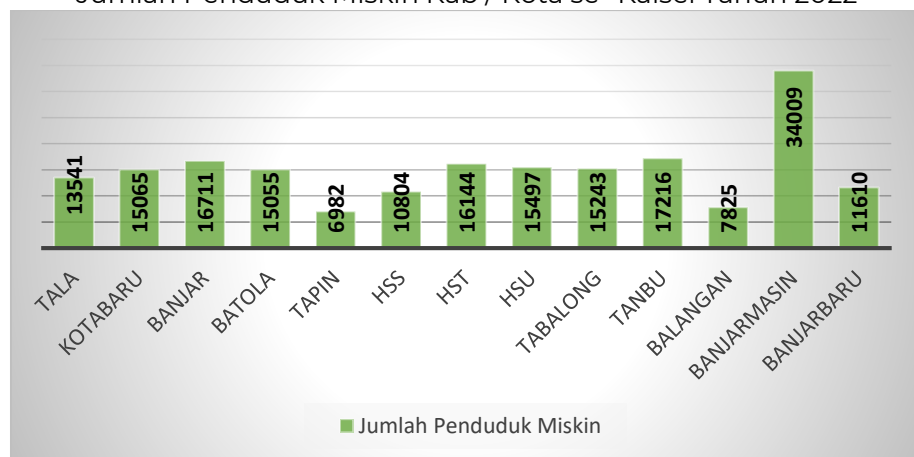
Sumber : BPS Kota Banjarbaru, 2023

Selama rentang waktu 5 (lima) tahun terakhir Garis Kemiskinan (GK) di Kota Banjarbaru selalu mengalami peningkatan dan berada jauh diatas Provinsi Kalimantan Selatan dan Indonesia. Garis Kemiskinan Kota Banjarbaru merupakan yang tertinggi diantara Kabupaten / Kota se- Kalimantan Selatan. Pada tahun 2022, Garis Kemiskinan di Kota Banjarbaru adalah sebesar Rp. 629.830,- terpaut cukup besar jika dibandingkan dengan Garis Kemiskinan Provinsi Kalimantan sebesar Rp. 553.073,- dan Garis Kemiskinan Indonesia yang hanya sebesar Rp. 513.170,-.

b) Jumlah dan Persentase Penduduk Miskin

Pada tahun 2022, jumlah penduduk miskin di Kota Banjarbaru sebanyak 11.610 jiwa yang merupakan daerah dengan penduduk miskin terendah ke-3 diantara Kabupaten / Kota di Provinsi Kalimantan Selatan setelah Kabupaten Tapin (6982 jiwa) dan Kabupaten Balangan (7825 jiwa). Perbandingan jumlah penduduk miskin Kabupaten / Kota di Provinsi Kalimantan Selatan pada tahun 2022 dapat dilihat sebagaimana tersaji pada grafik di bawah ini.

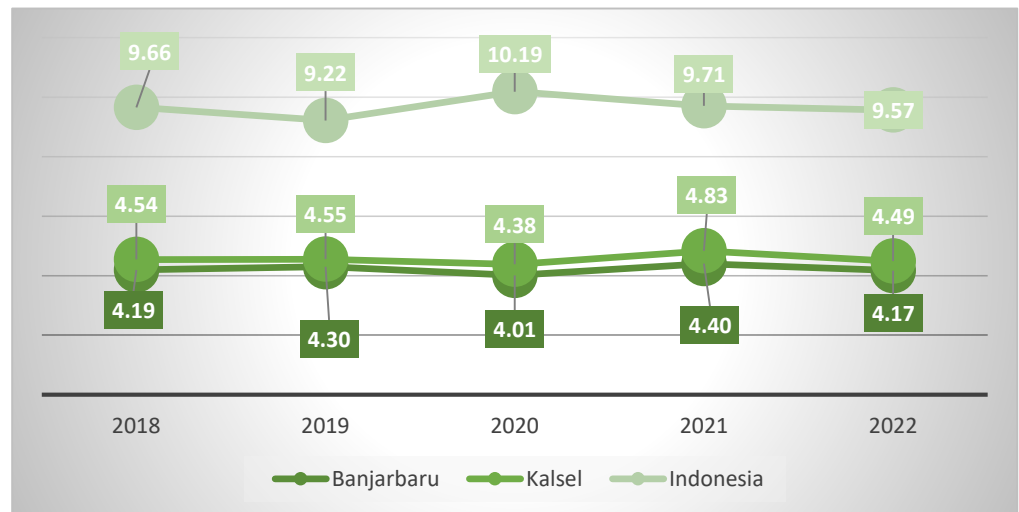
Grafik 2. 15
Jumlah Penduduk Miskin Kab / Kota se- Kalsel Tahun 2022



Sumber : BPS Kota Banjarbaru, 2022

Perkembangan presentase penduduk miskin di Kota Banjarbaru selama 5 (lima) tahun terakhir dari tahun 2018 sampai dengan tahun 2022 selalu mengalami tren yang fluktuatif dari tahun ke tahun. Pada tahun 2018 persentase penduduk miskin sebesar 4,19% naik menjadi 4.30% pada tahun 2019. Pada tahun 2020 sempat turun signifikan sebesar 0,29 poin menjadi 4,01%, namun pada tahun 2021 kembali meningkat sebesar 0,39 poin menjadi 4,40%. Namun, pada tahun 2022, persentase penduduk miskin kembali turun menjadi 4.17%. Selama rentang waktu 5 (lima) tahun terakhir, persentase penduduk miskin Kota Banjarbaru selalu lebih rendah jika dibandingkan dengan persentase penduduk miskin Provinsi Kalimantan Selatan dan Nasional. Secara lengkap perbandingannya dapat dilihat sebagaimana tersaji pada grafik 2.15 di bawah ini.

Grafik 2. 16
Perkembangan Persentase Penduduk Miskin Kota Banjarbaru, Kalimantan Selatan, dan Indonesia Tahun 2018-2022



Sumber : BPS Kota Banjarbaru, 2023

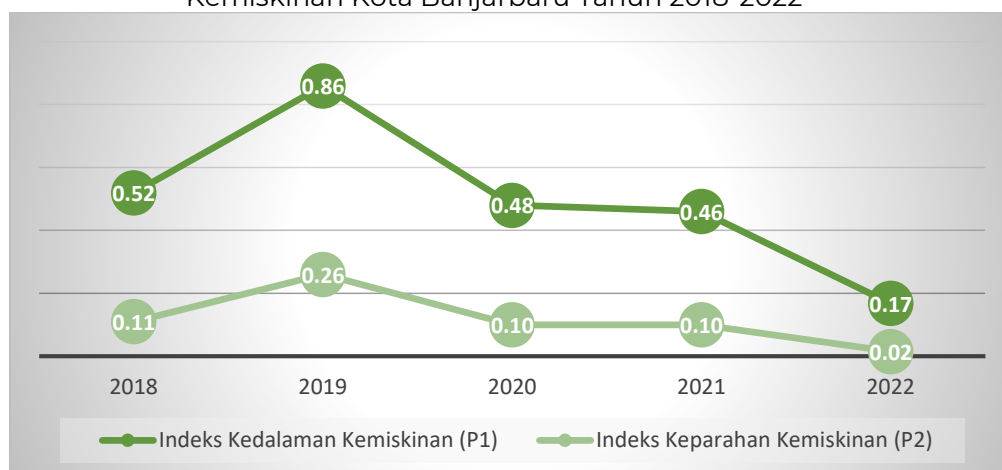
c) Indeks Kedalaman dan Keparahan Kemiskinan

Indeks kedalaman kemiskinan atau sering disingkat P1, merupakan ukuran rata-rata kesenjangan pengeluaran masing-masing penduduk miskin terhadap garis kemiskinan. Semakin tinggi nilai indeks, maka semakin jauh rata-rata pengeluaran penduduk miskin dari garis kemiskinan. Indeks Kedalaman Kemiskinan Kota Banjarbaru selama periode 5 (lima) tahun terakhir dari tahun 2018 sampai dengan tahun 2022 mengalami perkembangan yang fluktuatif. Pada tahun 2018 capaian P1 sebesar 0,52, kemudian mengalami penurunan sebesar 0.35 poin menjadi 0.17 pada tahun 2022. Hal ini menunjukkan bahwa rata-rata pengeluaran penduduk miskin sudah mendekati Garis Kemiskinan.

Indeks Keparahan Kemiskinan atau disingkat P2, merupakan gambaran mengenai penyebaran pengeluaran diantara penduduk miskin. Semakin tinggi nilai indeks, maka semakin tinggi ketimpangan pengeluaran diantara penduduk miskin. Perkembangan Indeks Keparahan Kemiskinan Kota Banjarbaru dalam rentang waktu 5 (lima) tahun terakhir juga mengalami

perkembangan yang fluktuatif. Pada tahun 2018 Indeks Keparahan Kemiskinan Kota Banjarbaru sebesar 0,11 mengalami penurunan yang cukup signifikan sebesar 0.09 poin selama 4 (empat) tahun menjadi sebesar 0.02 pada tahun 2022. Selengkapnya Indeks Kedalaman Kemiskinan dan Indeks Keparahan Kemiskinan Kota Banjarbaru selama rentang waktu 5 (lima) tahun dari tahun 2018-2022 dapat dilihat pada grafik 2.16 di bawah ini.

Grafik 2. 17
Perkembangan Indeks Kedalaman Kemiskinan dan Indeks Keparahan
Kemiskinan Kota Banjarbaru Tahun 2018-2022



Sumber : BPS Provinsi Kalsel, BPS Kota Banjarbaru, 2023

3. Ketenagakerjaan

a) Penduduk Usia Kerja

Penduduk Usia Kerja Golongan Umur Kota Banjarbaru selama Tahun 2018 - 2022 secara jumlah mengalami fluktuasi. Pada tahun 2022, golongan umur 20-24 tahun merupakan jumlah penduduk usia kerja terbesar.

Tabel 2. 10
Penduduk Usia Kerja Menurut Golongan Umur Kota Banjarbaru

Golongan Umur	2018	2019	2020	2021	2022
15-19	22.936	23.416	24.001	24.604	19.848
20-24	23.105	23.500	23.913	24.341	22.396
25-29	20.456	20.745	21.030	21.327	21.782
30-34	20.964	21.323	21.706	22.087	21.421
35-39	19.923	20.323	20.700	21.081	21.269
40-44	18.462	18.837	19.251	19.673	20.753
45-49	17.494	17.852	18.184	18.527	18.870
50-54	14.489	15.068	15.619	16.154	15.279
55-59	11.746	12.456	13.152	13.766	12.357
60-64	19.083	20.410	8.420	8.960	8.735
65+	0	0	13.394	14.364	11.560
Jumlah	188.658	193.930	199.370	204.884	194.270

Sumber : BPS Kota Banjarbaru, 2023

Penduduk Usia Kerja menurut tingkat pendidikan selama tahun 2018 -2021 secara umum memiliki Proporsi tertinggi yaitu mereka yang berpendidikan SMTA Umum yakni 24,07% (45.406 orang) ditahun 2018 dan mengalami perubahan berfluktuasi dari tahun 2019 yaitu 26,38% (51.165 orang) sampai tahun 2021 yakni 24,95% (51.109 orang).

Sementara itu Penduduk Usia Kerja dari tahun ke tahun Menurut Tingkat Pendidikan yang mengalami kenaikan dan menjadi proporsi tertinggi yaitu pada tingkat pendidikan SMTA Umum, kenaikan ini dipengaruhi dengan adanya program wajib belajar 12 tahun yang di galakan oleh Pemerintah Kota Banjarbaru.

Tabel 2. 11
Penduduk Usia Kerja Menurut Pendidikan Kota Banjarbaru

Tingkat Pendidikan	2018	2019	2020	2021
Maksimum SD	43.886	42.840	48.355	50.409
SMP	44.125	39.858	39.350	40.473
SMA Umum	45.406	51.165	50.497	51.109
SMA Kejuruan	24.821	21.868	28.406	27.114
Diploma	6.071	6.111	7.154	4.997
Universitas	24.349	32.088	25.608	30.782
Jumlah	188.658	193.930	199.370	204.884

Sumber : BPS Kota Banjarbaru, 2022

Jumlah Penduduk Usia Kerja menurut jenis kelamin di Kota Banjarbaru, tahun 2018-2021 Jenis Kelamin laki – laki cenderung meningkat disetiap tahunnya yakni dari 96.771 orang (51,29%) pada tahun 2018 menjadi 104.905 orang (51,20%) di tahun 2021.

Tabel 2. 12
Penduduk Usia Kerja Menurut Jenis Kelamin Kota Banjarbaru

Jenis Kelamin	2018	2019	2020	2021
Laki-laki	96.771	99.419	102.140	104.905
Perempuan	91.887	94.511	97.230	99.979
Jumlah	188.658	193.930	199.370	204.884

Sumber : BPS Kota Banjarbaru, 2023

b) Tingkat Partisipasi Angkatan Kerja

Selama tahun 2018-2022, Tingkat Partisipasi Angkatan Kerja (TPAK) Kota Banjarbaru secara umum cenderung naik yakni dari 62,63% pada tahun 2018 menjadi 65,35% pada tahun 2021. TPAK tertinggi terdapat pada golongan umur 45-49 tahun dan cenderung bergerak fluktuatif yakni 81.75% di tahun 2018 menjadi 81.54% ditahun 2021, sedangkan TPAK golongan umur terendah terdapat pada golongan umur 15-19 tahun yakni 19,84% pada tahun 2018 menjadi 26,24% pada tahun 2021.

Tabel 2. 13
Tingkat Partisipasi Angkatan Kerja (TPAK) Menurut Umur

Golongan Umur	2018	2019	2020	2021
15-19	19,84	20,39	28,08	26,24
20-24	56,60	53,51	69,38	66,04
25-29	71,13	73,32	73,08	75,73
30-34	77,01	74,92	78,82	78,83
35-39	81,20	84,63	82,07	79,03
40-44	80,51	79,27	76,68	82,84
45-49	81,75	77,78	83,78	81,54
50-54	77,10	76,65	76,42	77,06
55-59	66,76	57,56	68,83	63,28
60-64	28,71	40,96	52,11	51,32
65+			37,73	36,21
TPAK	62,63	62,72	66,82	65,95

Sumber : BPS Kota Banjarbaru, 2023

Tingkat Partisipasi Angkatan Kerja menurut tingkat pendidikan di Kota Banjarbaru yang tertinggi berada pada tingkat pendidikan Universitas yakni pada tahun 2018 tercatat 81,25 persen, berfluktuasi cenderung menurun pada tahun 2021 menjadi 79,44 persen. Hal ini dikarenakan adanya dampak pandemi Covid-19 yang masih terasa di tahun 2021. Sedang TPAK terendah berada pada tingkat pendidikan SMTP pada tahun 2018 tercatat 46,32 persen, berfluktuasi cenderung menurun pada tahun 2021 menjadi 49,31 persen.

Tabel 2. 14
Tingkat Partisipasi Angkatan Kerja (TPAK) Menurut Pendidikan

Tingkat Pendidikan	2018	2019	2020	2021
Maksimum SD	43.886	42.840	48.355	50.409
SMTP	44.125	39.858	39.350	40.473
SMTA Umum	45.406	51.165	50.497	51.109
SMTA Kejuruan	24.821	21.868	28.406	27.114
Diploma	6.071	6.111	7.154	4.997
Universitas	24.349	32.088	25.608	30.782
Jumlah	188.658	193.930	199.370	204.884

Sumber : BPS Kota Banjarbaru, 2023

Selama periode tahun 2018 – 2022 secara umum TPAK Laki-laki lebih tinggi dibandingkan dengan TPAK Perempuan. Hal ini menunjukkan bahwa masih dominannya partisipasi laki-laki pada kegiatan perekonomian di Kota Banjarbaru dibandingkan perempuan yang lebih banyak berperan sebagai ibu rumah tangga.

Tabel 2. 15
Tingkat Partisipasi Angkatan Kerja (TPAK) Menurut Jenis Kelamin

Jenis Kelamin	2018	2019	2020	2021
Laki-laki	74,80	77,63	79,72	79,40
Perempuan	49,81	47,03	53,27	51,83
TPAK	62,63	62,72	66,82	65,95

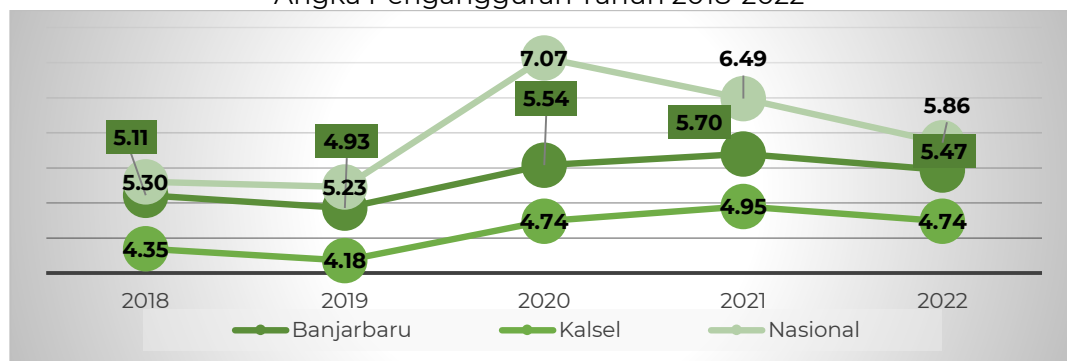
Sumber : BPS Kota Banjarbaru, 2023

c) Pengangguran

Pengangguran adalah angkatan kerja yang belum mendapat kesempatan bekerja, tetapi sedang mencari pekerjaan atau orang yang tidak mencari pekerjaan karena merasa tidak mungkin memperoleh pekerjaan. Persoalan pengangguran bukan hanya menyangkut masalah ekonomi, melainkan juga masalah sosial, sehingga pemerintah di harapkan dapat mengatasi persoalan pengangguran dengan berbagai kebijakan.

Angka pengangguran di Kota Banjarbaru tahun 2018-2022 mengalami pergerakan yang cukup fluktuatif dari angka sebesar 5.11% pada tahun 2018 sampai menurun menjadi sebesar 4.93% pada tahun 2019, namun kembali naik pada tahun 2020 menjadi sebesar 5,54% dan naik kembali pada tahun 2021 menjadi sebesar 5,70%, sedangkan pada tahun 2022 mengalami penurunan menjadi 5.47%. Adapun data angka pengangguran di Kota Banjarbaru selama 5 (lima) tahun terakhir dari tahun 2018-2022 dapat dilihat sebagaimana tersaji pada grafik 2.16 di bawah ini.

Grafik 2. 18
Angka Pengangguran Tahun 2018-2022



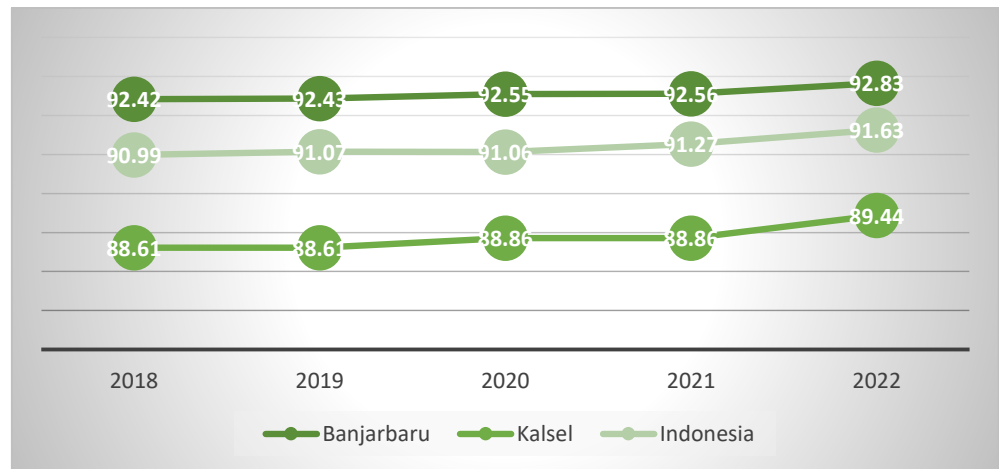
Sumber : BPS Kota Banjarbaru, BPS Provinsi Kalimantan Selatan, BPS, 2023.

4. Gender

a) Indeks Pembangunan Gender

Indeks Pembangunan Gender merupakan indeks yang digunakan untuk mengukur pencapaian kemampuan pembangunan manusia dari sisi gender. Indeks Pembangunan Gender menggunakan indikator yang sama dengan Indeks Pembangunan Manusia namun difokuskan untuk menunjukkan ketimpangan antara laki-laki dan perempuan. IPG digunakan untuk mengetahui kesenjangan pembangunan manusia antara laki-laki dengan perempuan. IPG Kota Banjarbaru dari tahun 2018 hingga tahun 2022 menunjukkan trend yang positif. Pada tahun 2018, IPG Kota Banjarbaru mencapai 92.42%, kemudian terus meningkat mencapai 92.83% pada tahun 2022. Pencapaian IPG Kota Banjarbaru selalu melampaui IPG Provinsi Kalsel dan IPG Nasional.

Grafik 2. 19
Indeks Pembangunan Gender (IPG) Kota Banjarbaru, Provinsi Kalimantan Selatan dan Indonesia Tahun 2018-2022



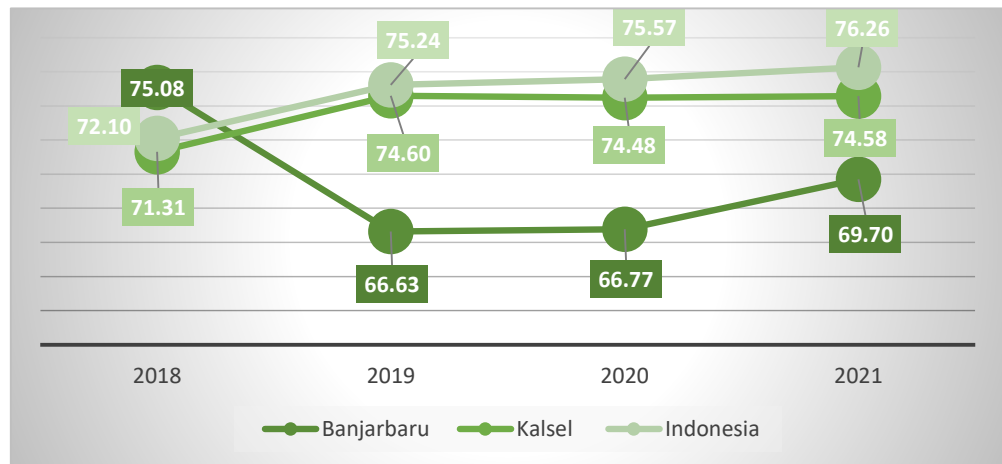
Sumber: BPS, BPS Provinsi Kalsel, 2023.

b) Indeks Pemberdayaan Gender

Indeks Pemberdayaan Gender (IDG) digunakan untuk mengukur keterlibatan perempuan dalam pengambilan keputusan. IDG merupakan indikator yang digunakan untuk mengukur terlaksananya keadilan dan kesetaraan gender berdasarkan pada partisipasi politik dan ekonomi. Terdapat tiga indikator dalam IDG, yakni persentase sumbangan perempuan dalam pendapatan kerja, keterlibatan perempuan di parlemen, dan keterlibatan pengambilan keputusan melalui indikator perempuan sebagai tenaga manajerial, profesional, administrasi dan teknisi. IDG digunakan untuk melihat sejauh mana pencapaian kapabilitas perempuan dalam berbagai bidang kehidupan.

IDG Kota Banjarbaru dari tahun 2018 hingga tahun 2021 mengalami fluktuasi, dimana terjadi penurunan dari 75,08% pada tahun 2018 menjadi 66,63% pada tahun 2019. Namun, pada tahun 2020 dan 2021 terjadi peningkatan menjadi 66,77% dan 69,70%.

Grafik 2. 20
Indeks Pemberdayaan Gender (IDG) Kota Banjarbaru, Provinsi Kalimantan Selatan dan Indonesia Tahun 2018-2021



Sumber: BPS, BPS Provinsi Kalsel 2023

2.1.3 Aspek Pelayanan Umum

Dengan mengacu pada Undang-undang nomor 23 tahun 2014 tentang Pemerintahan Daerah, maka aspek pelayanan umum terdiri atas urusan pemerintahan wajib dan urusan pemerintahan pilihan.

A. Fokus Urusan Wajib Pelayanan Dasar

1. Pendidikan

Capaian kinerja penyelenggaraan urusan Pendidikan pada tahun 2022 dapat dilihat pada tabel 2.16 berikut ini.

Tabel 2. 16
Indikator Layanan Urusan Pendidikan Tahun 2022

Indikator	Satuan	Target 2022	Capaian 2022	Interpretasi
1. Persentase Satuan Pendidikan Dasar yang terakreditasi A	%	68.80	62.91	Tidak tercapai
2. Persentase pendidik dan tenaga kependidikan yang bersertifikasi	%	42.41	44.24	Tercapai

Sumber : LKPJ Wali Kota Banjarbaru Tahun 2022

2. Kesehatan

Capaian kinerja penyelenggaraan urusan Kesehatan pada tahun 2022 dapat dilihat pada tabel 2.17 berikut ini.

Tabel 2. 17
Indikator Layanan Urusan Kesehatan Tahun 2022

Indikator	Satuan	Target 2022	Capaian 2022	Interpretasi
1. Persentase Sarana Prasarana UKP UKM dalam keadaan baik	%	100	100	
2. Angka Kematian Ibu	/100000 KH	90	108	Tidak tercapai
3. Angka Kematian Bayi	/1000 KH	3.4	7	Tidak tercapai
4. Angka Kesakitan	%	27	24	Tercapai
5. Prevalensi Gizi Kurang	%	8	9.10	Tidak tercapai

Indikator	Satuan	Target 2022	Capaian 2022	Interpretasi
6. Persentase Puskesmas yang memiliki 9 Jenis Tenaga Kesehatan	%	100	100	Tercapai
7. Persentase Penyelenggara Kefarmasian, Alat Kesehatan, TFU, dan TPM yang memenuhi standar kesehatan	%	99	99.37	Tercapai
8. Persentase kebijakan berwawasan kesehatan yang diimplementasikan	%	100	100	Tercapai
9. Jenis Pelayanan Kesehatan Perorangan di Rumah Sakit	Jumlah Layanan			

Sumber : LKPJ Wali Kota Banjarbaru Tahun 2022

3. Pekerjaan Umum dan Penataan Ruang

Capaian kinerja penyelenggaraan urusan Pekerjaan Umum dan Penataan Ruang pada tahun 2022 dapat dilihat pada tabel 2.18 berikut ini.

Tabel 2. 18
Indikator Layanan Urusan Pekerjaan Umum dan Penataan Ruang Tahun 2022

Indikator	Satuan	Target 2022	Capaian 2022	Interpretasi
1. Persentase peningkatan perlindungan banjir	%	35.24	39.11	
2. Persentase luas daerah irigasi kewenangan kota yang dilayani oleh jaringan irigasi	%	69.35	69.35	Tercapai
3. Persentase rumah tangga yang mendapatkan akses air minum melalui SPAM jaringan perpipaan dan bukan jaringan perpipaan terlindungi terhadap seluruh rumah tangga di Kota	%	97.70	98.42	Tercapai
4. Persentase rumah tangga yang mendapatkan akses terhadap layanan pengolahan air limbah domestik di kota	%	100	100	Tercapai
5. Persentase saluran drainase yang berfungsi baik	%	59.85	60.45	Tercapai
6. Persentase infrastruktur jalan lingkungan kawasan permukiman di kawasan strategis kota dalam kondisi baik	%	87.06	87.06	Tercapai
7. Persentase penataan bangunan dan lingkungan yang tertata baik	%	100	100	Tercapai
8. Persentase gedung negara milik pemerintah daerah dalam kondisi baik	%	100	100	Tercapai
9. Tingkat kemantapan jalan kota	%	81.33	82.66	Tercapai
10. Persentase Layanan Informasi dan Pengawasan terhadap tertib usaha, tertib penyelenggaraan dan tertib pemanfaatan jasa konstruksi	%	100	100	Tercapai
11. Persentase terselenggaranya penataan ruang sesuai dengan Rencana Tata Ruang Wilayah (RTRW)	%	70.00	70.00	Tercapai

Sumber : LKPJ Wali Kota Banjarbaru Tahun 2022

4. Perumahan Rakyat dan Kawasan Permukiman

Capaian kinerja penyelenggaraan urusan Perumahan Rakyat dan Kawasan Permukiman pada tahun 2022 dapat dilihat pada tabel 2.19 berikut ini.

Tabel 2. 19
Indikator Layanan Urusan Perumahan Rakyat dan Kawasan Permukiman Tahun 2022

Indikator	Satuan	Target 2022	Capaian 2022	Interpretasi
1. Persentase penataan rumah korban bencana atau relokasi program kota yang tertangani	%	100	148.67	Tercapai
2. Persentase bertambahnya bangunan yang memiliki IMB	%	100	197.33	Tercapai
3. Persentase pengurangan luas kawasan permukiman kumuh	%	2	13.83	Tercapai
4. Persentase rumah layak huni diluar kawasan permukiman kumuh	%	100	99.11	Tidak tercapai
5. Persentase kawasan perumahan yang sehat dan aman yang didukung Prasarana, Sarana dan Utilitas (PSU)	%	100	106	Tercapai



Sumber : LKPJ Wali Kota Banjarbaru Tahun 2022

5. Ketentraman, ketertiban umum, dan perlindungan masyarakat

Capaian kinerja penyelenggaraan urusan Ketentraman, ketertiban umum dan perlindungan masyarakat pada tahun 2022 dapat dilihat pada tabel 2.20 berikut ini.

Tabel 2. 20
Indikator Layanan Urusan Ketentraman, Ketertiban Umum, dan
Perlindungan Masyarakat Tahun 2022

Indikator	Satuan	Target 2022	Capaian 2022	Interpretasi
1. Persentase penyelesaian gangguan Tibum dan Tranmas	%	80	80	Tercapai
2. Persentase penyelesaian pelanggaran Perda/Perkada	%	70	66	Tidak tercapai
3. Persentase pelayanan pencegahan, penanggulangan, dan penyelamatan kebakaran yang terselesaikan	%	80	80	Tercapai
4. Penyelesaian pelayanan dan penyelamatan bencana non kebakaran yang terselesaikan	%	100	100	Tercapai
5. Cakupan pelaksanaan penanggulangan dan tanggap darurat	%	100	100	Tercapai

Sumber : LKPJ Wali Kota Banjarbaru Tahun 2022

6. Sosial

Capaian kinerja penyelenggaraan urusan Sosial pada tahun 2022 dapat dilihat pada tabel 2.21 berikut ini.

Tabel 2. 21
Indikator Layanan Urusan Sosial Tahun 2022

Indikator	Satuan	Target 2022	Capaian 2022	Interpretasi
1. Persentase Pekerja Sosial, tenaga kesejahteraan sosial tenaga sumber kesejahteraan sosial, kelembagaan masyarakat dan LK3 yang memperoleh fasilitas peningkatan kemampuan	%	100	100	Tercapai
2. Persentase Penyandang Disabilitas Terlantar, Anak Terlantar, Lanjut Usia Terlantar, serta Gelandangan Pengemis yang terpenuhi kebutuhan dasarnya di Luar Panti	%	100	100	Tercapai
3. Persentase Anak Terlantar yang dipelihara	%	100	100	Tercapai
4. Persentase korban bencana alam dan sosial yang terpenuhi kebutuhan dasarnya pada saat dan setelah tanggap darurat bencana daerah/kota	%	100	100	Tercapai

Sumber : LKPJ Wali Kota Banjarbaru Tahun 2022

B. Urusan Wajib Bukan Pelayanan Dasar

7. Ketenagakerjaan

Capaian kinerja penyelenggaraan urusan Ketenagakerjaan pada tahun 2022 dapat dilihat pada tabel 2.22 berikut ini.

Tabel 2. 22
Indikator Layanan Urusan Ketenagakerjaan Tahun 2022

Indikator	Satuan	Target 2022	Capaian 2022	Interpretasi
1. Persentase informasi kebijakan strategis rencana tenaga kerja 5 tahunan	%	100	100	Tercapai
2. Persentase tenaga kerja yang memiliki sertifikat berbasis kompetensi	%	0.60	0.71	Tercapai
3. Persentase tenaga kerja yang ditempatkan	%	3.21	7.66	Tercapai
4. Persentase perusahaan yang menerapkan tata kelola kerja yang layak sesuai ketentuan (PP/PKB,	%	4.2	1.9	Tidak Tercapai



Indikator	Satuan	Target 2022	Capaian 2022	Interpretasi
LKS bipartit, struktur skala upah, dan terdaftar sebagai peserta BPJS ketenagakerjaan)				

Sumber : LKPJ Wali Kota Banjarbaru Tahun 2022

8. Pemberdayaan Perempuan dan Perlindungan Anak

Capaian kinerja penyelenggaraan urusan Pemberdayaan Perempuan dan Perlindungan Anak pada tahun 2022 dapat dilihat pada tabel 2.23 berikut ini.

Tabel 2. 23
Indikator Layanan Urusan Pemberdayaan Perempuan dan Perlindungan Anak Tahun 2022

Indikator	Satuan	Target 2022	Capaian 2022	Interpretasi
1. Persentase Anggaran Responsif Gender (ARG) pada APBD	%	70	46	Tidak Tercapai
2. Persentase Kasus Kekerasan Terhadap Perempuan	%	100	100	Tercapai
3. Persentase Sekolah Inspirasi Perempuan Tekun (Si Purun) yang aktif	%	100	100	Tercapai
4. Persentase kelompok industri rumahan perempuan yang aktif	%	100	100	Tercapai
5. Persentase Lembaga Pemenuhan Hak Anak yang aktif	%	100	100	Tercapai
6. Persentase Kasus Kekerasan Terhadap Anak yang terselesaikan	%	100	100	Tercapai

Sumber : LKPJ Wali Kota Banjarbaru Tahun 2022

9. Pangan

Capaian kinerja penyelenggaraan urusan Pangan pada tahun 2022 dapat dilihat pada tabel 2.24 berikut ini.

Tabel 2. 24
Indikator Layanan Urusan Pangan Tahun 2022

Indikator	Satuan	Target 2022	Capaian 2022	Interpretasi
1. Skor Pola Pangan Harapan Konsumsi	Scoring	90.25	91.70	Tercapai
2. Persentase PSAT (pangan segar asal tumbuhan) yang aman (%)	%	70	91.44	Tercapai

Sumber : LKPJ Wali Kota Banjarbaru Tahun 2022

10. Lingkungan Hidup

Capaian kinerja penyelenggaraan urusan Lingkungan Hidup pada tahun 2022 dapat dilihat pada tabel 2.25 berikut ini.

Tabel 2. 25
Indikator Layanan Urusan Lingkungan Hidup baru Tahun 2022

Indikator	Satuan	Target 2022	Capaian 2022	Interpretasi
1. Indeks Kualitas Air yang memenuhi baku mutu	Indeks	57.67	55.26	Tidak tercapai
2. Indeks Kualitas Udara yang memenuhi baku mutu	Indeks	87.91	87.64	Tidak tercapai
3. Persentase taman keanekaragaman hayati diluar kawasan hutan, kebun raya, RTH, dan taman kehati lainnya yang terpelihara dengan baik	%	100	100	Tercapai
4. Persentase peningkatan pengendalian bahan berbahaya dan beracun (B3) dan limbah bahan berbahaya dan beracun (limbah B3)	%	100	65.22	Tidak tercapai
5. Persentase ketaatan penanggung jawab usaha dan/atau kegiatan terhadap izin lingkungan, izin PPLH dan PUU LH yang diterbitkan oleh Pemerintah Kota	%	100	97.51	Tidak tercapai

Indikator	Satuan	Target 2022	Capaian 2022	Interpretasi
6. Persentase peningkatan pendidikan, pelatihan dan penyuluhan lingkungan hidup	%	100	100	Tercapai
7. Persentase penghargaan lingkungan hidup untuk masyarakat	%	100	100	Tercapai
8. Persentase pengaduan masyarakat di bidang perlindungan dan pengelolaan lingkungan hidup yang diselesaikan	%	100	200	Tercapai
9. Persentase volume sampah yang ditangani oleh pemerintah kota	%	100	100.16	Tercapai

Sumber : LKPJ Wali Kota Banjarbaru Tahun 2022

11. Administrasi Kependudukan dan Catatan Sipil

Capaian kinerja penyelenggaraan urusan Administrasi Kependudukan dan Catatan Sipil pada tahun 2022 dapat dilihat pada tabel 2.26 berikut ini.

Tabel 2. 26
Indikator Layanan Urusan Administrasi Kependudukan dan Catatan Sipil Tahun 2022

Indikator	Satuan	Target 2022	Capaian 2022	Interpretasi
1. Persentase data Kependudukan yang valid dan update	%	100	100	Tercapai
2. Persentase data pencatatan sipil yang valid dan update	%	100	100	Tercapai
3. Indeks Kepuasan Masyarakat (IKM)	Indeks	83	88.31	Tercapai
4. Cakupan data profil Kependudukan yang sesuai ketentuan	%	100	100	Tercapai

Sumber : LKPJ Wali Kota Banjarbaru Tahun 2022

12. Pemberdayaan Masyarakat dan Desa

Capaian kinerja penyelenggaraan urusan Pemberdayaan Masyarakat dan Desa pada tahun 2022 dapat dilihat pada tabel 2.27 berikut ini.

Tabel 2. 27
Indikator Layanan Urusan Pemberdayaan Masyarakat dan Desa Tahun 2022

Indikator	Satuan	Target 2022	Capaian 2022	Interpretasi
1. Persentase Kelurahan Cepat Berkembang	%	100	100	Tercapai
2. Persentase LPM, TP-PKK, Posyandu yang aktif dan sosialisasi TTG	%	100	100	Tercapai

Sumber : LKPJ Wali Kota Banjarbaru Tahun 2022

13. Pengendalian Penduduk dan Keluarga Berencana

Capaian kinerja penyelenggaraan urusan Pengendalian Penduduk dan Keluarga Berencana pada tahun 2022 dapat dilihat pada tabel 2.28 berikut ini.

Tabel 2. 28
Indikator Layanan Urusan Pengendalian Penduduk dan Keluarga Berencana Tahun 2022

Indikator	Satuan	Target 2022	Capaian 2022	Interpretasi
1. Persentase perkawinan usia anak menurun	%	100	100	Tercapai
2. Persentase PUS yang ber KB	%	100	100	Tercapai
3. Persentase Kelompok UPPKA, BKB, BKR, BKL dan PIK-R yang aktif dalam pembangunan keluarga dan Penurunan Angka stunting	%	100	100	Tercapai

Sumber : LKPJ Wali Kota Banjarbaru Tahun 2022

14. Perhubungan

Capaian kinerja penyelenggaraan urusan Perhubungan pada tahun 2022 dapat dilihat pada tabel 2.29 berikut ini.

Tabel 2. 29
Indikator Layanan Urusan Perhubungan Tahun 2022

Indikator	Satuan	Target 2022	Capaian 2022	Interpretasi
1. Persentase kebutuhan angkutan umum transportasi darat yang terpenuhi	%	34	231	Tercapai
2. Persentase kebutuhan angkutan pelajar transportasi darat yang terpenuhi	%	47	32.2	Tidak tercapai
3. Persentase prasarana angkutan jalan yang memenuhi standar pelayanan	%	86	98	Tercapai
4. Persentase perlengkapan jalan dan fasilitas pendukung LLAJ	%	83	83	Tercapai
5. Persentase titik kemacetan lalu lintas yang teratasi	%	100	100	Tercapai
6. Meningkatnya jumlah kendaraan angkutan yang lulus uji dapat memperlancar arus lalu lintas	%	25	76	Tercapai
7. Persentase tempat parkir yang terkelola dengan baik sesuai ketentuan	%	100	100	Tercapai

Sumber : LKPJ Wali Kota Banjarbaru Tahun 2022

15. Komunikasi dan Informatika

Capaian kinerja penyelenggaraan urusan Komunikasi dan Informatika pada tahun 2022 dapat dilihat pada tabel 2.30 berikut ini.

Tabel 2. 30
Indikator Layanan Urusan Komunikasi dan Informatika Tahun 2022

Indikator	Satuan	Target 2022	Capaian 2022	Interpretasi
1. Persentase informasi publik pemerintah daerah	%	90	100	Tercapai
2. Nilai Aspek SPBE	Nilai	2.1	2.26	Tidak tercapai

Sumber : LKPJ Wali Kota Banjarbaru Tahun 2022

16. Koperasi dan Usaha Kecil Menengah

Capaian kinerja penyelenggaraan urusan Koperasi dan Usaha Kecil Menengah pada tahun 2022 dapat dilihat pada tabel 2.31 berikut ini.

Tabel 2. 31
Indikator Layanan Urusan Koperasi dan Usaha Kecil Menengah Tahun 2022

Indikator	Satuan	Target 2022	Capaian 2022	Interpretasi
1. Persentase koperasi berkualitas	%	19.61	22.64	Tercapai
2. Persentase koperasi sehat	%	2.6	3.66	Tercapai
3. Persentase pengurus dan pengawas yang telah membuat laporan pertanggung jawaban pelaksanaan kegiatannya	%	19.5	24.06	Tercapai
4. Persentase kenaikan omset koperasi yang terfasilitasi dengan mitra koperasi pada tahun n	%	6	9.12	Tercapai
5. Persentase usaha mikro yang telah mendapatkan fasilitasi program pemberdayaan	%	28.54	33.44	Tercapai
6. Persentase usaha mikro menjadi usaha kecil	%	0.29	0.08	Tidak tercapai

Sumber : LKPJ Wali Kota Banjarbaru Tahun 2022

17. Penanaman Modal

Capaian kinerja penyelenggaraan urusan Penanaman Modal pada tahun 2022 dapat dilihat pada tabel 2.32 berikut ini.



Tabel 2. 32
Indikator Layanan Urusan Penanaman Modal Tahun 2022

Indikator	Satuan	Target 2022	Capaian 2022	Interpretasi
1. Nilai realisasi investasi	M/Rp	130	645.93	Tercapai
2. Jumlah Investor Baru	Investor	26	33	Tercapai
3. Indeks Kepuasan Masyarakat (IKM)	Nilai	90	92.24	Tercapai
4. Persentase data terbaru (up-to-date)	%	100	100	Tercapai
5. Persentase Investor yang melaksanakan investasi sesuai ketentuan	%	75	75	Tercapai
6. Nilai Indeks Pelayanan Publik (IPP)	Nilai	4.52	4.66	Tercapai

Sumber : LKPJ Wali Kota Banjarbaru Tahun 2022

18. Kepemudaan dan Olahraga

Capaian kinerja penyelenggaraan urusan Kepemudaan dan Olahraga pada tahun 2022 dapat dilihat pada tabel 2.33 berikut ini.

Tabel 2. 33
Indikator Layanan Urusan Kepemudaan dan Olahraga Tahun 2022

Indikator	Satuan	Target 2022	Capaian 2022	Interpretasi
1. Persentase partisipasi pemuda dalam organisasi kepemudaan	%	10	10	Tercapai
2. Persentase cabang olah raga yang dibina	%	51	58.8	Tercapai

Sumber : LKPJ Wali Kota Banjarbaru Tahun 2022

19. Statistik

Capaian kinerja penyelenggaraan urusan Statistik pada tahun 2022 dapat dilihat pada tabel 2.34 berikut ini.

Tabel 2. 34
Indikator Layanan Urusan Statistik Tahun 2022

Indikator	Satuan	Target 2022	Capaian 2022	Interpretasi
1. Persentase Organisasi perangkat daerah yang menggunakan data statistik dalam menyusun perencanaan pembangunan daerah	%	70	86.67	Tercapai

Sumber : LKPJ Wali Kota Banjarbaru Tahun 2022

20. Persandian

Capaian kinerja penyelenggaraan urusan Persandian pada tahun 2022 dapat dilihat pada tabel 2.35 berikut ini.

Tabel 2. 35
Indikator Layanan Urusan Persandian Tahun 2022

Indikator	Satuan	Target 2022	Capaian 2022	Interpretasi
Persentase tingkat keamanan informasi pemerintah	%	30	53.2	Tercapai

Sumber : LKPJ Wali Kota Banjarbaru Tahun 2022

21. Kebudayaan

Capaian kinerja penyelenggaraan urusan Kebudayaan pada tahun 2022 dapat dilihat pada tabel 2.36 berikut ini.

Tabel 2. 36
Indikator Layanan Urusan Kebudayaan Tahun 2022

Indikator	Satuan	Target 2022	Capaian 2022	Interpretasi
1. Persentase Pembinaan pelaku dan lembaga kebudayaan serta event dan fasilitas seni budaya	%	37	37	Tercapai
2. Persentase terlestariannya cagar budaya	%	91.6	88	Tidak tercapai

Sumber : LKPJ Wali Kota Banjarbaru Tahun 2022



22. Perpustakaan

Capaian kinerja penyelenggaraan urusan Perpustakaan pada tahun 2022 dapat dilihat pada tabel 2.37 berikut ini.

Tabel 2. 37
Indikator Layanan Urusan Perpustakaan Tahun 2022

Indikator	Satuan	Target 2022	Capaian 2022	Interpretasi
1. Indeks Pembangunan Literasi Masyarakat	Indeks	13.5	16.26	Tercapai
2. Nilai Kegemaran Membaca Masyarakat	Nilai	52	65.7	Tercapai

Sumber : LKPJ Wali Kota Banjarbaru Tahun 2022

23. Kearsipan

Capaian kinerja penyelenggaraan urusan Kearsipan pada tahun 2022 dapat dilihat pada tabel 2.38 berikut ini.

Tabel 2. 38
Indikator Layanan Urusan Kearsipan Tahun 2021

Indikator	Satuan	Target 2022	Capaian 2022	Interpretasi
1. Tingkat ketersediaan arsip sebagai bahan akuntabilitas kinerja, alat bukti yang sah, dan pertanggungjawaban nasional sesuai UU Kearsipan (%)	%	49	50.69	Tercapai
2. Tingkat keberadaan arsip sebagai bahan pertanggungjawaban setiap aspek kehidupan berbangsa dan bernegara untuk kepentingan negara, pemerintahan, pelayanan publik dan kesejahteraan rakyat (%)	%	50	66.67	Tercapai

Sumber : LKPJ Wali Kota Banjarbaru Tahun 2022

C. Fokus Urusan Pilihan

1. Kelautan dan Perikanan

Capaian kinerja penyelenggaraan urusan Kelautan dan Perikanan pada tahun 2022 dapat dilihat pada tabel 2.39 berikut ini.

Tabel 2. 39
Indikator Layanan Urusan Kelautan dan Perikanan Tahun 2022

Indikator	Satuan	Target 2022	Capaian 2022	Interpretasi
1. Jumlah produksi perikanan budidaya	Ton	399.55	449.95	Tercapai
2. Jumlah Produksi Perikanan Tangkap	Ton	35.5	420.1	Tercapai
3. Persentase pertumbuhan produksi olahan hasil perikanan	%	10	10	Tercapai

Sumber : LKPJ Wali Kota Banjarbaru Tahun 2022

2. Pariwisata

Capaian kinerja penyelenggaraan urusan Pemerintahan Pilihan Bidang Pariwisata pada tahun 2022 dapat dilihat pada tabel 2.40 berikut ini

Tabel 2. 40
Indikator Layanan Urusan Pariwisata jarbaru Tahun 2022

Indikator	Satuan	Target 2022	Capaian 2022	Interpretasi
1. Persentase Peningkatan destinasi wisata unggulan	%	33	8	Tidak tercapai



Indikator	Satuan	Target 2022	Capaian 2022	Interpretasi
2. Tingkat Hunian Akomodasi	%	100	92.26	Tidak tercapai
3. Persentase pelaku ekonomi kreatif yang ditingkatkan kompetensinya	%	69	61	Tidak tercapai

Sumber : LKPJ Wali Kota Banjarbaru Tahun 2022

3. Pertanian

Capaian kinerja penyelenggaraan urusan Pertanian pada tahun 2022 dapat dilihat pada tabel 2.41 berikut ini.

Tabel 2. 41
Indikator Layanan Urusan Pertanian Tahun 2021

Indikator	Satuan	Target 2022	Capaian 2022	Interpretasi
1. Jumlah produksi tanaman pangan (ton)	ton	6.943,81	4.525,98	Tercapai
2. Persentase prasarana pertanian yang ditingkatkan dan Indeks Pertanaman (IP)	Ha	5	5	Tercapai
3. Jumlah hewan yang tertangani	ekor	260	500	Tercapai
4. Persentase poktan yang naik kelas/score	%	67	68.13	Tercapai

Sumber : LKPJ Wali Kota Banjarbaru Tahun 2022

4. Perdagangan

Capaian kinerja penyelenggaraan urusan Perdagangan pada tahun 2022 dapat dilihat pada tabel 2.42 berikut ini.

Tabel 2. 42
Indikator Layanan Urusan Perdagangan Tahun 2022

Indikator	Satuan	Target 2022	Capaian 2022	Interpretasi
1. Persentase pedagang pasar yang membayar retribusi tepat waktu	%	52	52	Tercapai
2. Persentase penerbitan perizinan	%	10	10	Tercapai
3. Persentase kebutuhan pokok dan barang penting	%	10	10	Tercapai
4. Persentase alat UTP metrologi legal tertib ukur	%	10	12.62	Tercapai
5. Persentase pertumbuhan pelaku usaha perdagangan	%	10	14.89	Tercapai

Sumber : LKPJ Wali Kota Banjarbaru Tahun 2022

5. Perindustrian

Capaian kinerja penyelenggaraan urusan Perindustrian pada tahun 2022 dapat dilihat pada tabel 2.43 berikut ini.

Tabel 2. 43
Indikator Layanan Urusan Perindustrian Tahun 2022

Indikator	Satuan	Target 2022	Capaian 2022	Interpretasi
1. Persentase industry kecil dan menengah yang berkembang	%	12	11.45	Tidak tercapai
2. Persentase legalitas IKM sesuai ketentuan	%	7	7.06	Tercapai
3. Persentase Industri Kecil dan Menengah yang terupdate dalam aplikasi SIINAS	%	10	10	Tercapai

Sumber : LKPJ Wali Kota Banjarbaru Tahun 2022

D. Unsur Pendukung Urusan Pemerintahan

1. Sekretariat Daerah

Capaian kinerja penyelenggaraan unsur pendukung urusan Pemerintahan pada tahun 2022 dapat dilihat pada tabel 2.44 berikut ini.

Tabel 2. 44
Capaian Penyelenggaraan Sekretariat Daerah Tahun 2022

Indikator	Satuan	Target 2022	Capaian 2022	Interpretasi
1. Persentase rekomendasi pengendalian pengelolaan administrasi tata pemerintahan yang selesai ditindaklanjuti	%	100	119.58	Tercapai
2. Persentase monitoring dan evaluasi pelaksanaan urusan pemerintah bidang dukcapil, kesbangpol, trantib dan linmas	%	100	100	Tercapai
3. Persentase pelaksanaan SPM terverifikasi	%	100	100	Tercapai
4. Persentase fasilitas kerjasama	%	100	100	Tercapai
5. Persentase pengelolaan administrasi kewilayahan	%	100	100	Tercapai
6. Persentase rekomendasi pengendalian pelaksanaan pelayanan publik SKPD yang selesai ditindak lanjuti	%			Tercapai
7. Persentase rekomendasi pengendalian pelaksanaan kebijakan perekonomian yang selesai ditindak lanjuti	%	100	100	Tercapai
8. Persentase pelaksanaan administrasi pembangunan baik	%	100	100	Tercapai

Sumber : LKPJ Wali Kota Banjarbaru Tahun 2022

2. Sekretariat DPRD

Capaian kinerja penyelenggaraan unsur pendukung urusan Pemerintahan pada Sekretariat DPRD tahun 2022 dapat dilihat pada tabel 2.45 berikut ini.

Tabel 2. 45
Capaian Penyelenggaraan Sekretariat DPRD Tahun 2022

Indikator	Satuan	Target 2022	Capaian 2022	Interpretasi
1. Tingkat Kepuasan Dukungan Pelaksanaan Tugas dan Fungsi DPRD	%	100	96	Tidak tercapai

Sumber : LKPJ Wali Kota Banjarbaru Tahun 2022

E. Unsur Penunjang Urusan Pemerintahan

1. Bidang Perencanaan

Capaian kinerja penyelenggaraan urusan Pemerintahan Bidang Perencanaan pada tahun 2022 dapat dilihat pada tabel 2.46 berikut ini.

Tabel 2. 46
Capaian Penyelenggaraan Bidang Perencanaan Tahun 2022

Indikator	Satuan	Target 2022	Capaian 2022	Interpretasi
1. Persentase Rekomendasi perencanaan pembangunan daerah ditindaklanjuti sesuai ketentuan dan tepat waktu	%	100	100	Tercapai
2. Tingkat keselarasan Renstra SKPD dengan Sasaran dan Program di RPJMD	%	100	100	Tercapai
3. Tingkat Keselarasan RKPD dengan APBD	%	100	100	Tercapai

Sumber : LKPJ Wali Kota Banjarbaru Tahun 2022

2. Bidang Keuangan

Capaian kinerja penyelenggaraan urusan Pemerintahan Bidang Keuangan pada tahun 2022 dapat dilihat pada tabel 2.47 berikut ini



Tabel 2. 47
Capaian Penyelenggaraan Bidang Keuangan Tahun 2022

Indikator	Satuan	Target 2022	Capaian 2022	Interpretasi
1. Waktu penyelesaian Rancangan Perda APBD dan Rancangan Perubahan APBD yang ditetapkan tepat waktu	%	100	100	Tercapai
2. Persentase SP2D Yang Terbit Tepat Waktu	%	100	100	Tercapai
3. Persentase Laporan Keuangan Pemerintah Daerah Yang Ditetapkan Tepat Waktu	%	100	100	Tercapai
4. Persentase Kesesuaian Nilai Neraca BMD Sama Dengan Nilai BMD Dalam Neraca Keuangan	%	100	100	Tercapai
5. Pertumbuhan Penerimaan Pajak Daerah	Rp (Milyar)	150.88	165.92	Tercapai
6. Pertumbuhan Penerimaan Retribusi Daerah	Rp (Milyar)	9.81	11.40	Tercapai
7. Rasio PAD	%	100	104.1	Tercapai
8. Deviasi Realisasi PAD Terhadap APBD	%	100	91.54	Tidak tercapai

Sumber : LKPJ Wali Kota Banjarbaru Tahun 2022

3. Bidang Kepegawaian

Capaian kinerja penyelenggaraan urusan Pemerintahan Bidang Kepegawaian pada tahun 2022 dapat dilihat pada tabel 2.48 berikut ini.

Tabel 2. 48
Capaian Penyelenggaraan Bidang Kepegawaian Tahun 2022

Indikator	Satuan	Target 2022	Capaian 2022	Interpretasi
1. Indeks Sistem Merit	Indeks	250	N/A	

Sumber : LKPJ Wali Kota Banjarbaru Tahun 2022

4. Bidang Pendidikan dan Pelatihan

Capaian kinerja penyelenggaraan urusan Pemerintahan Bidang Pendidikan dan Pelatihan Pemerintahan Kota Banjarbaru pada tahun 2022 dapat dilihat pada tabel 2.49 berikut ini.

Tabel 2. 49
Capaian Penyelenggaraan Bidang Pendidikan dan Pelatihan Tahun 2022

Indikator	Satuan	Target 2022	Capaian 2022	Interpretasi
1. Persentase Aparatur Sipil Negara yang Mendapatkan Pengembangan Kompetensi	%	32.32	35.31	Tercapai

Sumber : LKPJ Wali Kota Banjarbaru Tahun 2022

5. Bidang Penelitian dan Pengembangan

Capaian kinerja penyelenggaraan urusan Pemerintahan Bidang Penelitian dan Pengembangan Pemerintahan Kota Banjarbaru pada tahun 2022 dapat dilihat pada tabel 2.50 berikut ini.

Tabel 2. 50
Capaian Penyelenggaraan Bidang Penelitian dan Pengembangan Tahun 2022

Indikator	Satuan	Target 2022	Capaian 2022	Interpretasi
1. Persentase kajian/penelitian dan pengembangan yang dijadikan bahan dalam penyusunan kebijakan perencanaan pembangunan daerah	%	100	100	Tercapai
2. Persentase penelitian dan pengembangan yang diterapkan menjadi kebijakan daerah	%	100	100	Tercapai

Sumber : LKPJ Wali Kota Banjarbaru Tahun 2022

F. Unsur Pengawasan Urusan Pemerintahan

1. Bidang Pengawasan

Capaian kinerja penyelenggaraan urusan Pemerintahan Bidang Pengawasan pada tahun 2022 dapat dilihat pada tabel 2.51 berikut ini.

Tabel 2. 51
Capaian Penyelenggaraan Bidang Pengawasan Tahun 2022

Indikator	Satuan	Target 2022	Capaian 2022	Interpretasi
1. Maturitas Sistem Pengendalian Intern Pemerintah (SPIP)	Level	3	3	Tercapai
2. Tingkat Kapabilitas Aparat Pengawasan Intern Pemerintah (APIP)	Level	3	3	Tercapai

Sumber : LKPJ Wali Kota Banjarbaru Tahun 2022

G. Unsur Kewilayahan

1. Kecamatan

Capaian kinerja penyelenggaraan urusan Pemerintahan Unsur Kewilayahan pada tahun 2022 dapat dilihat pada tabel 2.52 berikut ini.

Tabel 2. 52
Capaian Penyelenggaraan Bidang Kewilayahan Tahun 2022

Indikator	Satuan	Target 2022	Capaian 2022	Interpretasi
1. Indeks Kepuasan Masyarakat (IKM)	Indeks	87.5	89.28	Tercapai
2. Indeks Kepatuhan terhadap pelayanan publik	Indeks	81.5	95	Tercapai
3. Persentase Permasalahan Ketenteraman dan Ketertiban Umum yang terselsesaskan	%	100	100	Tercapai
4. Persentase koordinasi yang terlaksana	%	100	100	Tercapai

Sumber : LKPJ Wali Kota Banjarbaru Tahun 2022

H. Unsur Pemerintahan Umum

1. Kesatuan Bangsa dan Politik

Capaian kinerja penyelenggaraan urusan Pemerintahan Unsur Pemerintahan Umum pada tahun 2022 dapat dilihat pada tabel 2.53 berikut ini.

Tabel 2. 53
Capaian Penyelenggaraan Unsur Pemerintahan Umum Tahun 2022

Indikator	Satuan	Target 2022	Capaian 2022	Interpretasi
1. Persentase potensi paham radikal yang diselesaikan	%	100	100	Tercapai
2. Persentase peran partai politik dalam Pendidikan Politik Dan Pengembangan Etika Serta Budaya Politik	%	100	100	Tercapai
3. Persentase ormas yang aktif	%	85	92	Tercapai
4. Persentase fasilitasi / pembinaan Ketahanan Ekonomi, Sosial, Dan Budaya	%	100	100	Tercapai
5. Persentase potensi konflik Ipolek sosbud Hankam yang ditangani	%	100	100	Tercapai

Sumber : LKPJ Wali Kota Banjarbaru Tahun 2022

2.1.4 Aspek Daya Saing daerah

A. Fokus Kemampuan Ekonomi Daerah

Kemampuan ekonomi daerah dalam kaitannya dengan daya saing daerah adalah kapasitas ekonomi daerah harus memiliki daya tarik (*attractiveness*) bagi pelaku ekonomi yang telah berada didalam dan akan masuk ke suatu daerah untuk menciptakan *multiplier effect* bagi peningkatan daya saing daerah.

Pola konsumsi atau pengeluaran rumah tangga dapat menggambarkan kondisi kesejahteraan secara tidak langsung. Semakin besar pengeluaran konsumsi rumah tangga perkapita semakin baik bagi peningkatan kemampuan ekonomi daerah. Rumah tangga yang mapan pada daerah yang sudah maju mempunyai pola konsumsi yang berbeda rumah tangga dengan tingkat penghasilan yang rendah.

Beberapa kondisi umum yang bisa terjadi adalah rumah tangga dengan tingkat pendapatan yang tinggi, umumnya porsi konsumsi makanan semakin berkurang, seiring dengan tingkat pendapatan yang meningkat. Hal ini disebabkan konsumsi makanan akan mengalami kejenuhan pada suatu batas sehingga sisa pendapatan akan dialihkan ke konsumsi non makanan. Dengan demikian pola konsumsi makanan dan non makanan sedikit banyak dapat menggambarkan kesejahteraan penduduk atau rumah tangga.

Berdasarkan tabel 2.54 di bawah, jumlah rata-rata pengeluaran untuk kelompok barang makanan adalah sebesar Rp800.066,00, dan sebesar Rp1.031.017,00 untuk kelompok barang bukan makanan. Sedangkan rata-rata jumlah pengeluaran untuk kelompok barang makanan dan bukan makanan adalah sebesar Rp1.831.083,00.

Tabel 2. 54
Pengeluaran Rata-rata Per Kapita Sebulan Menurut Golongan Pengeluaran dan Kelompok Barang Kota Banjarbaru Tahun 2022

Golongan Pengeluaran	Kelompok Barang		Jumlah
	Makanan	Bukan Makanan	
40 persen terbawah	531.232	436.730	967.962
40 persen tengah	856.781	866.560	1.723.321
20 persen teratas	1.570.641	2.539.767	4.110.408
Jumlah Rata-rata Pengeluaran	800.066	1.031.017	1.831.083

Sumber : BPS Kota Banjarbaru, 2023

B. Fokus Fasilitas Wilayah/Infrastruktur

1. Perhubungan

Transportasi sebagai salah satu penggerak roda perekonomian sangatlah penting bagi perkembangan daerah perkotaan disamping dukungan kualitas jalan yang baik. Bidang transportasi/perhubungan yang ada di Kota Banjarbaru meliputi perhubungan darat dan perhubungan udara. Perhubungan darat yang berupa jalan darat yang ada di Kota Banjarbaru merupakan penghubung yang sangat vital bagi arus lalu lintas antara ibukota Provinsi Kalimantan Selatan dengan 13 kabupaten/kota lainnya dan sekaligus penghubung utama antara Provinsi Kalimantan Selatan dengan Kalimantan Tengah dan Kalimantan Timur.

Perbandingan panjang jalan terhadap jumlah kendaraan merupakan salah satu indikator penting aksesibilitas daerah yang digunakan untuk melihat ketersediaan sarana jalan terhadap jumlah kendaraan dalam rangka memberikan kemudahan/akses bagi seluruh masyarakat dalam melakukan segala aktivitas di semua lokasi dengan kondisi dan karakteristik fisik yang berbeda. Seiring dengan meningkatnya jumlah penduduk dan perekonomian suatu daerah menyebabkan

jumlah perjalanan/mobilisasi yang dilakukan setiap individu semakin meningkat. Oleh karenanya kebutuhan akan transportasi umum akan semakin tinggi. Meningkatnya kebutuhan transportasi harus disertai dengan pengembangan sarana dan prasarana transportasi (kendaraan, jalan dan lingkungan).

Ketersediaan sarana jalan terhadap jumlah kendaraan di Kota Banjarbaru sampai pada tahun 2022 terbilang sangat mencukupi, dimana Panjang jalan jauh melebihi dari kepemilikan kendaraan yang terdaftar di Unit Pelayanan Pendapatan Daerah Banjarbaru. Hal ini menunjukkan bahwa tingkat kemacetan di Kota Banjarbaru pada kondisi normal sangat rendah. Untuk lebih jelasnya perkembangan Panjang jalan dan kepemilikan kendaraan yang terdaftar di Unit Pelayanan Pendapatan Daerah Banjarbaru dapat dilihat pada tabel di bawah ini

Tabel 2. 55
Panjang jalan dan jumlah kendaraan Tahun 2018-2022

No.	Uraian	2018	2019	2020	2021	2022
1.	Panjang Jalan (Km)	645.337	645.337	645.337	731.117	555.275
2.	Kepemilikan Kendaraan Terdaftar	160.787	174.561	118.633	98.102	121.340

Sumber: BPS Kota Banjarbaru, 2023

Untuk transportasi udara, jumlah penumpang yang berangkat dari Bandara Syamsudin Noor pada tahun 2022 sebanyak 1.146.454 orang sedangkan untuk jumlah penumpang yang datang ke Bandara Syamsudin Noor berjumlah 1.185.626 orang. Selama rentang waktu tahun 2018 hingga tahun 2021, jumlah penumpang yang berangkat dan datang dari Bandara Syamsudin Noor mengalami penurunan yang cukup signifikan karena adanya kenaikan harga tiket pesawat dan adanya pandemi COVID-19 pada tahun 2020 dan 2021, namun kembali meningkat pesat pada tahun 2022 seiring dengan kembali pulihnya jumlah permintaan perjalanan udara pasca pandemi COVID-19. Jumlah penumpang yang berangkat dan datang dari Bandara Syamsudin Noor Banjarmasin dapat dilihat pada tabel 2.56 di bawah ini.

Tabel 2. 56
Jumlah Penumpang yang Berangkat dan Datang dari Bandara Syamsudin Noor Banjarmasin Tahun 2018-2022

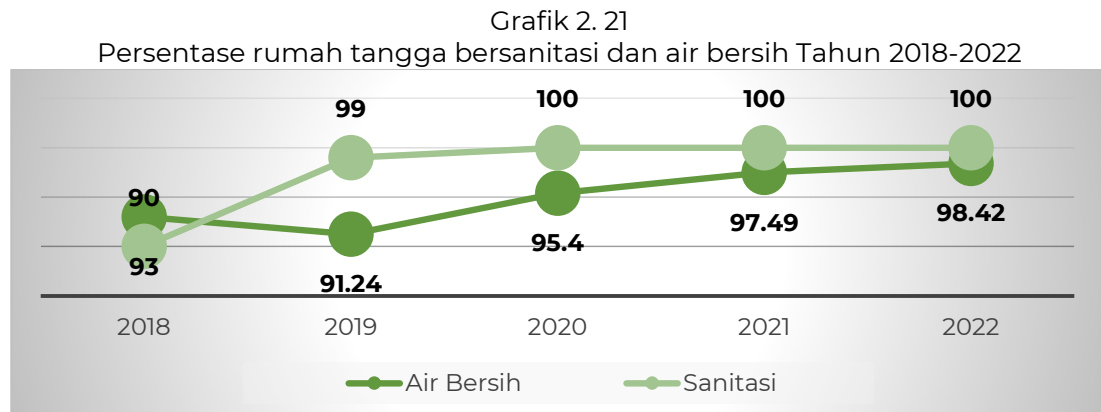
Tahun	Berangkat	Datang
2018	1.879.671	1.962.502
2019	1.569.946	1.634.969
2020	714.496	751.663
2021	615.845	682.758
2022	1.146.454	1.185.626

Sumber : BPS Kota Banjarbaru, 2023

2. Lingkungan Hidup

Salah satu Faktor yang menjadi penilaian Rumah layak huni adalah Rumah tinggal berakses sanitasi sekurang-kurangnya mempunyai akses untuk memperoleh layanan sanitasi, sebagai berikut : Fasilitas air bersih, Pembuangan air besar/tinja, Pembuangan air limbah (air bekas) dan pembuangan sampah. Untuk pelayanan air bersih di Kota Banjarbaru, dilakukan oleh PDAM, Dinas Pekerjaan Umum dan swadaya masyarakat. Untuk melayani penyediaan air bersih perkotaan tersebut, PDAM memanfaatkan sumber air baku yang berasal dari air permukaan, mata air

dan sumur dalam, serta sistem yang digunakan adalah melalui pemasangan pipa air. Rumah tangga bersanitasi dan air bersih di Kota Banjarbaru selama 5 (lima) tahun terakhir dapat dilihat pada grafik di bawah ini.



Sumber : Dinas PUPR Kota Banjarbaru, 2023

Secara umum, rumah tangga bersanitasi baik di Kota Banjarbaru dalam rentang waktu 5 (lima) tahun terakhir menunjukkan peningkatan yang cukup baik, dimana sejak tahun 2020 telah mampu melayani sekitar 100 persen dari jumlah keseluruhan rumah tangga. Dalam penyediaan akses air bersih, terdapat penurunan, dari 93 persen pada tahun 2018 menjadi 91,24 persen pada tahun 2019 dikarenakan adanya perubahan variabel sesuai dengan Standar Pelayanan Minimal terbaru, sehingga data pada tahun 2019 hanya mencakup akses air bersih yang dilayani oleh jaringan perpipaan, sedangkan tahun-tahun sebelumnya, perhitungan cakupan layanan air bersih juga menyertakan jaringan non perpipaan. Tahun 2020 hingga 2022 menunjukkan bahwa terdapat peningkatan persentase pelayanan air bersih rumah tangga, yakni menjadi 98.42% KK pada tahun 2022 di seluruh Kota Banjarbaru.

C. Iklim Berinvestasi

Beberapa indikator yang menggambarkan iklim investasi di Kota Banjarbaru adalah meningkatnya investor yang menanamkan modalnya untuk melakukan kegiatan investasi, hal ini juga didukung juga oleh regulasi daerah yang mendukung iklim investasi di Kota Banjarbaru. Terjadi peningkatan yang cukup signifikan dalam jumlah investasi di Kota Banjarbaru pada tahun 2022, yang mencapai total Rp645,93 Milyar untuk PMDN dan PMA jika dibandingkan dengan capaian nilai investasi pada tahun 2021 sebesar Rp146 Milyar.

Tabel 2. 57
Indikator Iklim Investasi Tahun 2018-2022

Indikator	Tahun				
	2018	2019	2020	2021	2022
Nilai Investasi PMDN (Rp. Milyar)	380,0	2.022	119,5	146	481.57
Nilai Investasi PMA (Rp. Milyar)	14	14	0	0	164.36

Sumber : Dinas Penanaman Modal dan PTSP, 2023

D. Sumber Daya Manusia

Pendidikan merupakan salah satu sarana penting untuk meningkatkan kualitas sumber daya manusia. Kualitas SDM menjadi modal dasar pembangunan yang

sangat penting karena walau bagaimanapun juga manusia merupakan subyek dari pembangunan yang menentukan keberhasilan dari pembangunan itu sendiri. Salah satu komponen penting dalam pembangunan manusia adalah pendidikan. Pendidikan mempunyai peranan yang sangat penting yaitu meningkatkan kualitas hidup. Semakin tinggi tingkat pendidikan suatu masyarakat, semakin baik pula kualitas sumber daya manusianya.

Pendidikan tertinggi yang ditamatkan merupakan salah satu indikator penting yang dapat mencerminkan keberhasilan suatu pendidikan dan juga merupakan gambaran tentang kualitas suatu penduduk. Semakin besar persentase penduduk yang mempunyai pendidikan tinggi memperbesar peluang semakin baik kualitas sumberdaya manusianya. Berdasarkan tabel di bawah terlihat penduduk Kota Banjarbaru yang berusia 15 tahun keatas berdasarkan jenjang pendidikan tertinggi yang ditamatkan pada tahun 2020, didominasi oleh penduduk dengan pendidikan tertinggi SLTA, sebanyak 78.903 orang. Perkembangan penduduk berusia 15 tahun keatas berdasarkan jenjang Pendidikan tertinggi yang ditamatkan di Kota Banjarbaru selama rentang waktu 4 (empat) tahun dari tahun 2017-2020 dapat dilihat sebagaimana tersaji pada tabel di bawah ini.

Tabel 2. 58
Jumlah Penduduk Usia Diatas 15 Tahun Menurut Pendidikan Tertinggi yang Ditamatkan Tahun 2017-2020

Uraian	Tahun			
	2017	2018	2019	2020
Tdk/Blm tamat SD	19.118	14.926	18.984	43.355
SD	23.143	26.873	21.953	
SLTP	47.161	43.978	39.918	39.350
SLTA	64.652	70.442	73.494	78.903
DI/DII/DIII	4.126	6.127	6.027	32.762
DIV/S-1+	22.984	24.388	32.122	

Sumber : BPS Kota Banjarbaru, 2022

Bila dilihat dari usia produktif maka penduduk Kota Banjarbaru dibedakan menjadi 3 kelompok yaitu : kelompok usia belum produktif (<15 tahun), kelompok usia produktif (15-64 tahun) dan usia lanjut (>65 tahun). Berdasarkan kelompok umur ini maka dapat dihitung besarnya Rasio Ketergantungan (*Depedency Ratio*) yang menggambarkan beban tanggungan ekonomi kelompok usia produktif (15-64 tahun) terhadap kelompok usia muda (<15 tahun) dan kelompok usia tua (> 65 tahun).

Tabel 2. 59
Persentase Penduduk dan Angka Ketergantungan Tahun 2018-2022

Uraian	Tahun				
	2018	2019	2020	2021	2022
Persentase Penduduk					
0-14 Tahun (Non Produktif)	27,31	27,1	27,24	27,04	26,85
15-64 Tahun (Produktif)	69,24	69,31	68,85	68,84	68,80
64+ (Non Produktif)	3,45	3,58	3,89	4,12	4,35
Angka Ketergantungan (<i>Dependency Ratio</i>) :					
Angka Ketergantungan	44,42	44,26	45,22	45,26	45,35
Angka Ketergantungan Muda	39,44	39,09	39,56	39,28	39,03
Angka Ketergantungan Tua	4,98	5,16	5,65	5,98	6,33

Sumber : BPS Kota Banjarbaru, 2023 diolah



Angka ketergantungan penduduk Kota Banjarbaru pada tahun 2022 adalah sebesar 45,35%. Hal ini menjelaskan bahwa setiap 100 orang penduduk usia produktif harus menanggung sekitar 45 orang penduduk usia tidak produktif yang terdiri dari 39 orang usia muda dan 6 orang usia tua. Hal yang patut diwaspadai adalah apabila penduduk yang berusia produktif tersebut juga sesungguhnya tidak produktif akibat menganggur meskipun kenyataannya mereka berada pada usia produktif. Tingkat ketergantungan yang cukup tinggi ini dapat digambarkan secara sederhana bila beban tanggungan dalam satu keluarga tinggi maka untuk memenuhi kebutuhan hidup yang layak bagi tiap anggota keluarganya dikhawatirkan tidak dapat tercapai.

2.2 EVALUASI REALISASI PENCAPAIAN PRIORITAS DAERAH TAHUN 2022

Keberhasilan penyelenggaraan pemerintahan daerah tergambar pada indikator makro pembangunan serta dapat dilihat juga dari capaian indikator kinerja utama (IKU) sebagai penjabaran dari Visi, Misi, Tujuan dan Sasaran. Adapun target dan capaian indikator kinerja utama tahun 2022 adalah sebagai mana terlihat pada tabel 2.60. berikut :

Tabel 2. 60
Sasaran Strategis dan Indikator Kinerja Utama beserta Target dan Capaian Tahun 2022

SASARAN STRATEGIS	INDIKATOR KINERJA UTAMA	SATUAN	TARGET 2022	REALISASI 2022	CAPAIAN (%)
Misi 1 : Meningkatkan Kualitas Kehidupan Masyarakat yang Sejahtera dan Berakhlak Mulia					
Meningkatnya kualitas pendidikan masyarakat	Angka rata-rata lama sekolah	Tahun	10.97	10.98	100.09
Meningkatnya kualitas kesehatan masyarakat	Angka harapan hidup	Tahun	72.20	72.36	100.22
	Angka prevalensi stunting	Angka	16.50	13.61	117.5
Meningkatnya kesetaraan gender	Indeks pembangunan gender	Indeks	92.65	92.56	99.90
Terjaganya daya beli masyarakat	Angka Inflasi	%	<3	6.98	-130.45
Meningkatnya toleransi beragama, keamanan, kenyamanan, kesadaran hukum dan ketertiban masyarakat	Persentase pembinaan, keagamaan, penyelesaian potensi konflik SARA dan pelanggaran Perda	%	100	100	100
	Persentase penyelesaian kebencanaan	%	100	100	100
Misi 2 : Meningkatkan Pembangunan Perekonomian Daerah yang Berkelanjutan dengan Kearifan Lokal dan Tetap Menjaga Kelestarian Lingkungan Hidup					
Meningkatnya kegiatan perekonomian kota	Pertumbuhan PAD sektor pariwisata	%	2.50	49	1960
	Pertumbuhan pelaku usaha mikro, industri	%	4.50	4.65	103.33

SASARAN STRATEGIS	INDIKATOR KINERJA UTAMA	SATUAN	TARGET 2022	REALISASI 2022	CAPAIAN (%)
	kecil dan ekonomi kreatif				
Meningkatnya Pendapatan Asli Daerah dan Nilai Investasi Daerah	Peningkatan PAD	Rp.	251.1	293.7	116.97
	Persentase investasi daerah	%	4	340.14	8503.5
Menurunnya kemiskinan dan pengangguran	Angka kemiskinan	%	4.50	4.17	107.33
	Angka pengangguran	%	5.39	5.47	98.51
Meningkatnya stabilitas ketersediaan pangan	Skor Pola Pangan Harapan (PPH) untuk ketersediaan pangan	Skor	80.21	84.76	105.67
Meningkatnya infrastruktur kota yang berkualitas	Indeks infrastruktur wilayah	%	74.28	76.51	103
Terjaganya kelestarian lingkungan hidup	Indeks kualitas lingkungan hidup	Indeks	62.17	61.83	99.45
Misi 3 : Mewujudkan Tata Kelola Pemerintahan yang Amanah					
Meningkatnya akuntabilitas kinerja pemerintah dan sistem pengendalian internal pemerintah daerah	Nilai SAKIP	Nilai	B (65.01)	B (66.74)	102.66
	Nilai LPPD	Nilai	Sangat Tinggi	Sangat Tinggi	100
	Opini BPK	Opini	WTP	WTP	100
	Indeks Penerapan Manajemen Resiko	Indeks	Level 3 (3.01)	Level 2 (2.95)	98.33
	Indeks Profesionalitas ASN	Indeks	72	54.68	75.94
Meningkatnya kualitas pelayanan publik	Indeks kepuasan masyarakat (IKM) pemerintah daerah dan indeks kepatuhan	Indeks Nilai	Baik 90.00	Baik 100	111.11
Meningkatnya kualitas layanan informasi publik pemerintah daerah	Indeks Sistem Pemerintah Berbasis Elektronik (SPBE)	Indeks	2.62	2.26	86.25

2.3 EVALUASI PELAKSANAAN PROGRAM DAN KEGIATAN RKPD SAMPAI TAHUN 2022 DAN REALISASI RPJMD

Evaluasi pelaksanaan program dan kegiatan RKPD sampai tahun berjalan dan realisasi RPJMD menjelaskan tentang hasil evaluasi pelaksanaan program dan kegiatan pembangunan daerah tahun 2022. Evaluasi tersebut meliputi seluruh program dan kegiatan yang dikelompokkan menurut kategori urusan wajib dan urusan pilihan Pemerintah daerah, kemudian dijelaskan pula mengenai realisasi capaian target kinerja keluaran kegiatan dan realisasi target capaian kinerja program tahun 2022 terhadap RPJMD. Secara lengkap evaluasi pelaksanaan program dan kegiatan RKPD sampai dengan tahun 2022 dan realisasi RPJMD dapat dilihat sebagaimana tersaji pada tabel di bawah ini.

Tabel 2. 61
Evaluasi Pelaksanaan Program dan Kegiatan RKPD Tahun 2022

Bidang Urusan Pemerintahan, Perangkat Daerah dan Program Prioritas Pembangunan	Indikator Kinerja Program (Outcome)	Satuan	Capaian Kinerja RPJMD pada Tahun 2026 (akhir periode RPJMD)		Realisasi Capaian Kinerja dan Anggaran RKPD s.d Tahun 2022		Tingkat Capaian Kinerja RKPD s.d Tahun 2022	Target Capaian Kinerja dan Anggaran RKPD s.d Tahun 2023		Ket.
			Kinerja	Rp. (juta)	Kinerja	Rp. (juta)	Kinerja (%)	Target	Rp. (juta)	
URUSAN PEMERINTAHAN WAJIB YANG BERKAITAN DENGAN PELAYANAN DASAR										
PENDIDIKAN										
DINAS PENDIDIKAN										
Program Penunjang Urusan Pemerintahan Daerah	Predikat akuntabilitas kinerja perangkat daerah	Nilai	A	210,591		173,507		BB	181,922	
	Cakupan pelayanan internal yang difasilitasi	%	100	1,531	100		100	100	1,422	
Program Pengelolaan Pendidikan	Persentase satuan pendidikan dasar yang terakreditasi A	%	90	89,921	62.91	14,385	69.9	75	77,220	
Program Pendidik dan Tenaga Kependidikan	Persentase pendidik dan tenaga kependidikan yang bersertifikasi	%	50.82	24,909	44.24	18,708	87.05	44.52	21,518	
UPT. SANGGAR KEGIATAN BELAJAR										
Program Penunjang Urusan Pemerintahan Daerah	Cakupan pelayanan internal yang difasilitasi	%	100	129		118		100	119	
Program Pengelolaan Pendidikan	Predikat akreditasi pengelolaan SKB	%	A	1,373		294		A	1,705	
KESEHATAN										
DINAS KESEHATAN										
Program Penunjang Urusan Pemerintahan Daerah	Predikat akuntabilitas kinerja perangkat daerah	Nilai	A	108,947		50,176		BB	81,853	
	Cakupan pelayanan internal yang difasilitasi	%	100	2,515	100			100	2,173	
Program Pemenuhan Upaya Kesehatan Perorangan dan Upaya Kesehatan Masyarakat	Persentase Sarana Prasarana UKP UKM dalam keadaan baik	%	100	25,703	100	25,194	100	100	22,203	
	Angka Kematian Ibu	/100.000 KH	82	1,337	108		131.7	87	1,155	
	Angka Kematian Bayi	/1000 KH	1.6	575	7		437.5	3	496	
	Angka Kesakitan	%	20	38,057	24		120	25	25,090	
	Prevalensi Gizi Kurang	%	4	1,515	9.10		227.5	7	1,309	
Program Peningkatan Kapasitas Sumber Daya Manusia Kesehatan	Persentase Puskesmas yang memiliki 9 Jenis Tenaga Kesehatan	%	100	3,191	100	861	100	100	2,757	
Program Sediaan Farmasi, Alat Kesehatan dan Makanan Minuman	Persentase Penyelenggara Kefarmasian, Alat Kesehatan, TFU, dan TPM yang memenuhi standar kesehatan	%	100	609	99.37	302	99.37	99	526	
Program Pemberdayaan Masyarakat Bidang Kesehatan	Persentase kebijakan berwawasan kesehatan yang diimplementasikan	%	100	1,136	100	792	100	100	981	
PUSKESMAS BANJARBARU UTARA										
Program Penunjang Urusan Pemerintahan Daerah	Cakupan pelayanan internal yang difasilitasi	%	100	1,472	100	227	100	100	1,272	
Program Pemenuhan Upaya Kesehatan Perorangan dan Upaya Kesehatan Masyarakat	Angka Kematian Ibu	/100.000 KH	82	44	108	489	131.7	87	38	
	Angka Kematian Bayi	/1000 KH	1.6	19	7		437.5	3	16	
	Angka Kesakitan	%	20	679	24		120	25	586	
	Prevalensi Gizi Kurang	%	4		9.10		227.5	7	36	
Program Peningkatan Kapasitas Sumber Daya Manusia Kesehatan	Persentase Puskesmas yang memiliki 9 Jenis Tenaga Kesehatan	%	100	205	100	190	100	100	177	
Program Pemberdayaan Masyarakat Bidang Kesehatan	Persentase kebijakan berwawasan kesehatan yang diimplementasikan	%	100	64	100	47	100	100	55	
PUSKESMAS BANJARBARU SELATAN										



Bidang Urusan Pemerintahan, Perangkat Daerah dan Program Prioritas Pembangunan	Indikator Kinerja Program (Outcome)	Satuan	Capaian Kinerja RPJMD pada Tahun 2026 (akhir periode RPJMD)		Realisasi Capaian Kinerja dan Anggaran RKPD s.d Tahun 2022		Tingkat Capaian Kinerja RKPD s.d Tahun 2022	Target Capaian Kinerja dan Anggaran RKPD s.d Tahun 2023		Ket.
			Kinerja	Rp. (juta)	Kinerja	Rp. (juta)	Kinerja (%)	Target	Rp. (juta)	
Program Penunjang Urusan Pemerintahan Daerah	Cakupan pelayanan internal yang difasilitasi	%	100	2,146	100	224	100	100	1,854	
Program Pemenuhan Upaya Kesehatan Perorangan dan Upaya Kesehatan Masyarakat	Angka Kematian Ibu	/100.000 KH	82	73	108	493	131.7	87	63	
	Angka Kematian Bayi	/1000 KH	1.6	83	7		437.5	3	71	
	Angka Kesakitan	%	20	574	24		120	25	496	
	Prevalensi Gizi Kurang	%	4	137	9.10		227.5	7	119	
Program Peningkatan Kapasitas Sumber Daya Manusia Kesehatan	Persentase Puskesmas yang memiliki 9 Jenis Tenaga Kesehatan	%	100	153	100	118	100	100	132	
Program Pemberdayaan Masyarakat Bidang Kesehatan	Persentase kebijakan berwawasan kesehatan yang diimplementasikan	%	100	72	100	21	100	100	62	
PUSKESMAS SUNGAI BESAR										
Program Penunjang Urusan Pemerintahan Daerah	Cakupan pelayanan internal yang difasilitasi	%	100	1,294	100	219	100	100	1,118	
Program Pemenuhan Upaya Kesehatan Perorangan dan Upaya Kesehatan Masyarakat	Angka Kematian Ibu	/100.000 KH	82	13	108	261	131.7	87	11	
	Angka Kematian Bayi	/1000 KH	1.6	3	7		437.5	3	3	
	Angka Kesakitan	%	20	275	24		120	25	238	
	Prevalensi Gizi Kurang	%	4	9	9.10		227.5	7	8	
Program Peningkatan Kapasitas Sumber Daya Manusia Kesehatan	Persentase Puskesmas yang memiliki 9 Jenis Tenaga Kesehatan	%	100	71	100	64	100	100	61	
Program Pemberdayaan Masyarakat Bidang Kesehatan	Persentase kebijakan berwawasan kesehatan yang diimplementasikan	%	100	42	100	33	100	100	36	
PUSKESMAS CEMPAKA										
Program Penunjang Urusan Pemerintahan Daerah	Cakupan pelayanan internal yang difasilitasi	%	100	2,620	100	307	100	100	2,263	
Program Pemenuhan Upaya Kesehatan Perorangan dan Upaya Kesehatan Masyarakat	Angka Kematian Ibu	/100.000 KH	82	116	108	822	131.7	87	100	
	Angka Kematian Bayi	/1000 KH	1.6	56	7		437.5	3	49	
	Angka Kesakitan	%	20	760	24		120	25	656	
	Prevalensi Gizi Kurang	%	4	172	9.10		227.5	7	149	
Program Peningkatan Kapasitas Sumber Daya Manusia Kesehatan	Persentase Puskesmas yang memiliki 9 Jenis Tenaga Kesehatan	%	100	302	100	182	100	100	261	
Program Pemberdayaan Masyarakat Bidang Kesehatan	Persentase kebijakan berwawasan kesehatan yang diimplementasikan	%	100	90	100		100	100	70	
PUSKESMAS ULIN TIMUR										
Program Penunjang Urusan Pemerintahan Daerah	Cakupan pelayanan internal yang difasilitasi	%	100	861	100	249	100	100	744	
Program Pemenuhan Upaya Kesehatan Perorangan dan Upaya Kesehatan Masyarakat	Angka Kematian Ibu	/100.000 KH	82	14	108	236	131.7	87	12	
	Angka Kematian Bayi	/1000 KH	1.6	28	7		437.5	3	25	
	Angka Kesakitan	%	20	347	24		120	25	300	
	Prevalensi Gizi Kurang	%	4	38	9.10		227.5	7	33	
Program Peningkatan Kapasitas Sumber Daya Manusia Kesehatan	Persentase Puskesmas yang memiliki 9 Jenis Tenaga Kesehatan	%	100	182	100	142	100	100	157	
Program Pemberdayaan Masyarakat Bidang Kesehatan	Persentase kebijakan berwawasan kesehatan yang diimplementasikan	%	100	6	100		100	100	5	
PUSKESMAS GUNTING PAYUNG										
Program Penunjang Urusan Pemerintahan Daerah	Cakupan pelayanan internal yang difasilitasi	%	100	2,910	100	303	100	100	1,084	



Bidang Urusan Pemerintahan, Perangkat Daerah dan Program Prioritas Pembangunan	Indikator Kinerja Program (Outcome)	Satuan	Capaian Kinerja RPJMD pada Tahun 2026 (akhir periode RPJMD)		Realisasi Capaian Kinerja dan Anggaran RKPD s.d Tahun 2022		Tingkat Capaian Kinerja RKPD s.d Tahun 2022	Target Capaian Kinerja dan Anggaran RKPD s.d Tahun 2023		Ket.
			Kinerja	Rp. (juta)	Kinerja	Rp. (juta)	Kinerja (%)	Target	Rp. (juta)	
Program Pemenuhan Upaya Kesehatan Perorangan dan Upaya Kesehatan Masyarakat	Angka Kematian Ibu	/100.000 KH	82	48	108	363	131.7	87	42	
	Angka Kematian Bayi	/1000 KH	1.6	25	7		437.5	3	22	
	Angka Kesakitan	%	20	446	24		120	25	385	
	Prevalensi Gizi Kurang	%	4	28	9.10		227.5	7	24	
Program Peningkatan Kapasitas Sumber Daya Manusia Kesehatan	Persentase Puskesmas yang memiliki 9 Jenis Tenaga Kesehatan	%	100	165	100	131	100	100	143	
Program Pemberdayaan Masyarakat Bidang Kesehatan	Persentase kebijakan berwawasan kesehatan yang diimplementasikan	%	100	80	100		100	100	60	
PUSKESMAS LANDASAN ULIN										
Program Penunjang Urusan Pemerintahan Daerah	Cakupan pelayanan internal yang difasilitasi	%	100	1,346	100	240	100	100	1,163	
Program Pemenuhan Upaya Kesehatan Perorangan dan Upaya Kesehatan Masyarakat	Angka Kematian Ibu	/100.000 KH	82	17	108	493	131.7	87	15	
	Angka Kematian Bayi	/1000 KH	1.6	33	7		437.5	3	28	
	Angka Kesakitan	%	20	692	24		120	25	597	
	Prevalensi Gizi Kurang	%	4	43	9.10		227.5	7	37	
Program Peningkatan Kapasitas Sumber Daya Manusia Kesehatan	Persentase Puskesmas yang memiliki 9 Jenis Tenaga Kesehatan	%	100	121	100	95	100	100	104	
Program Pemberdayaan Masyarakat Bidang Kesehatan	Persentase kebijakan berwawasan kesehatan yang diimplementasikan	%	100	77	100	37	100	100	66	
PUSKESMAS LIANG ANGGANG										
Program Penunjang Urusan Pemerintahan Daerah	Cakupan pelayanan internal yang difasilitasi	%	100	919	100	200	100	100	794	
Program Pemenuhan Upaya Kesehatan Perorangan dan Upaya Kesehatan Masyarakat	Angka Kematian Ibu	/100.000 KH	82	41	108	399	131.7	87	35	
	Angka Kematian Bayi	/1000 KH	1.6	11	7		437.5	3	10	
	Angka Kesakitan	%	20	376	24		120	25	325	
	Prevalensi Gizi Kurang	%	4	50	9.10		227.5	7	43	
Program Peningkatan Kapasitas Sumber Daya Manusia Kesehatan	Persentase Puskesmas yang memiliki 9 Jenis Tenaga Kesehatan	%	100	54	100	47	100	100	46	
Program Pemberdayaan Masyarakat Bidang Kesehatan	Persentase kebijakan berwawasan kesehatan yang diimplementasikan	%	100	8	100	2	100	100	7	
PUSKESMAS SUNGAI ULIN										
Program Penunjang Urusan Pemerintahan Daerah	Cakupan pelayanan internal yang difasilitasi	%	100	2,382	100	163	100	100	837	
Program Pemenuhan Upaya Kesehatan Perorangan dan Upaya Kesehatan Masyarakat	Angka Kematian Ibu	/100.000 KH	82	23	108	424	131.7	87	20	
	Angka Kematian Bayi	/1000 KH	1.6	52	7		437.5	3	70	
	Angka Kesakitan	%	20	557	24		120	25	481	
	Prevalensi Gizi Kurang	%	4	47	9.10		227.5	7	41	
Program Peningkatan Kapasitas Sumber Daya Manusia Kesehatan	Persentase Puskesmas yang memiliki 9 Jenis Tenaga Kesehatan	%	100	97	100	79	100	100	84	
Program Pemberdayaan Masyarakat Bidang Kesehatan	Persentase kebijakan berwawasan kesehatan yang diimplementasikan	%	100	90	100		100	100	60	
PUSKESMAS GUNTUNG MANGGIS										
Program Penunjang Urusan Pemerintahan Daerah	Cakupan pelayanan internal yang difasilitasi	%	100	1,012	100	176	100	100	874	
	Angka Kematian Ibu	/100.000 KH	82	43	108	431	131.7	87	37	



Bidang Urusan Pemerintahan, Perangkat Daerah dan Program Prioritas Pembangunan	Indikator Kinerja Program (Outcome)	Satuan	Capaian Kinerja RPJMD pada Tahun 2026 (akhir periode RPJMD)		Realisasi Capaian Kinerja dan Anggaran RKPD s.d Tahun 2022		Tingkat Capaian Kinerja RKPD s.d Tahun 2022	Target Capaian Kinerja dan Anggaran RKPD s.d Tahun 2023		Ket.
			Kinerja	Rp. (juta)	Kinerja	Rp. (juta)	Kinerja (%)	Target	Rp. (juta)	
Program Pemenuhan Upaya Kesehatan Perorangan dan Upaya Kesehatan Masyarakat	Angka Kematian Bayi	/1000 KH	1,6	14	7		437.5	3	12	
	Angka Kesakitan	%	20	422	24		120	25	364	
	Prevalensi Gizi Kurang	%	4	39	9.10		227.5	7	34	
Program Peningkatan Kapasitas Sumber Daya Manusia Kesehatan	Persentase Puskesmas yang memiliki 9 Jenis Tenaga Kesehatan	%	100	67	100	58	100	100	58	
Program Pemberdayaan Masyarakat Bidang Kesehatan	Persentase kebijakan berwawasan kesehatan yang diimplementasikan	%	100	50	100	4	100	100	40	
RSD IDAMAN										
Program Penunjang Urusan Pemerintahan Daerah	Predikat akuntabilitas kinerja perangkat daerah	Nilai	A	0				BB	0	
	Cakupan pelayanan internal yang difasilitasi	%	100	71,344	100	42,964	100	100	46,910	
Program Pemenuhan Upaya Kesehatan Perorangan dan Upaya Kesehatan Masyarakat	Jenis Pelayanan Kesehatan Perorangan di Rumah Sakit	Jumlah Layanan	22	88,576		1,286		22	70,155	
	Status Akreditasi	Tingkat	Tingkat 5 (Paripurna)	138,778	Tingkat 5 (Paripurna)		100	Tingkat 5 (Paripurna)	130,774	
Program Pemenuhan Upaya Kesehatan Perorangan dan Upaya Kesehatan Masyarakat (BLUD)	IKM (Indeks Kepuasan Masyarakat)	Indeks	87					83,5		
Program Peningkatan Kapasitas Sumber Daya Manusia Kesehatan	Meningkatnya Pelayanan Internal Perangkat Daerah (Rumah Sakit)	Orang	150	8,541				150	8,541	
PEKERJAAN UMUM DAN PENATAAN RUANG										
DINAS PEKERJAAN UMUM DAN PENATAAN RUANG										
Program Penunjang Urusan Pemerintahan Daerah	Predikat akuntabilitas kinerja perangkat daerah	Nilai	A	5,171				BB	5,171	
	Cakupan pelayanan internal yang difasilitasi	%	100	2,229	100	8,477	100	100	2,156	
Program Pengelolaan Sumber Daya Air (SDA)	Persentase peningkatan perlindungan banjir	%	70.07	36,200	39.11		55.82	44,17	60,000	
	Persentase luas daerah irigasi kewenangan kota yang dilayani oleh jaringan irigasi	%	90.40	21,142	69.35	22,512	76.71	74,61	21,142	
Program Pengelolaan dan Pengembangan Sistem Penyediaan Air Minum	Persentase rumah tangga yang mendapatkan akses air minum melalui SPAM jaringan perpipaan dan bukan jaringan perpipaan terlindungi terhadap seluruh rumah tangga di Kota	%	100	3,000	98.42	2,891	98.42	98,85	12,705	
Program Pengelolaan dan Pengembangan Sistem Air Limbah	Persentase rumah tangga yang mendapatkan akses terhadap layanan pengolahan air limbah domestik di kota	%	100	1,050	100	5,963	100.00	100	10,427	
Program Pengelolaan dan Pengembangan Sistem Drainase	Persentase saluran drainase yang berfungsi baik	%	67,94	50,570	70.97	27,747	104.46	61,41	38,343	
Program Pengembangan Permukiman	Persentase infrastruktur jalan lingkungan kawasan permukiman di kawasan strategis kota dalam kondisi baik	%	93.06	24,271	87.06	23,441	93.55	88,56	24,271	
Program Penataan Bangunan Gedung	Persentase gedung negara milik pemerintah daerah dalam kondisi baik	%	100	54,564	0	4,790		100	91,942	
Program Penataan Bangunan dan Lingkungannya	Persentase penataan bangunan dan lingkungan yang tertata baik	%	100	868	100	247	100.00	100	868	
Program Penyelenggaraan Jalan	Tingkat kemantapan jalan kota	%	81.87	73,596	82.66	55,310	100.96	81,33	65,447	
Program Pengembangan Jasa Konstruksi	Persentase Layanan Informasi dan Pengawasan terhadap tertib usaha, tertib	%	100	204	0	200		100	145	



Bidang Urusan Pemerintahan, Perangkat Daerah dan Program Prioritas Pembangunan	Indikator Kinerja Program (Outcome)	Satuan	Capaian Kinerja RPJMD pada Tahun 2026 (akhir periode RPJMD)		Realisasi Capaian Kinerja dan Anggaran RKPD s.d Tahun 2022		Tingkat Capaian Kinerja RKPD s.d Tahun 2022	Target Capaian Kinerja dan Anggaran RKPD s.d Tahun 2023		Ket.
			Kinerja	Rp. (juta)	Kinerja	Rp. (juta)	Kinerja (%)	Target	Rp. (juta)	
	penyelenggaraan dan tertib pemanfaatan jasa konstruksi									
Program Penyelenggaraan Penataan Ruang	Persentase terselenggaranya penataan ruang sesuai dengan Rencana Tata Ruang Wilayah (RTRW)	%	100	1,325	70	1,495	70.00	78,00	2,252	
PERUMAHAN RAKYAT DAN PERMUKIMAN										
DINAS PERUMAHAN DAN PERMUKIMAN										
Program Penunjang Urusan Pemerintahan Daerah	Predikat akuntabilitas kinerja perangkat daerah	Nilai	A	4,896				BB	4,613	
	Cakupan pelayanan internal yang difasilitasi	%	100	14,892	100	16,063	100	100	14,033	
Program Pengembangan Perumahan	Persentase penataan rumah korban bencana atau relokasi program kota yang tertangani	%	100	333	148.67		148.67	100	314	
	Persentase bertambahnya bangunan yang memiliki IMB	%	100	1,107	197.33	732	197.33	100	1,035	
Program Kawasan Permukiman	Persentase pengurangan luas kawasan permukiman kumuh	%	6	11,631	15.18	6,207	253	3	9,573	
Program Peningkatan Prasarana, Sarana Dan Utilitas Umum (PSU)	Persentase kawasan perumahan yang sehat dan aman yang didukung Prasarana, Sarana dan Utilitas (PSU)	%	100	35,861	106	24,679	106	100	22,905	
Program Perumahan Dan Kawasan Permukiman Kumuh	Persentase rumah layak huni diluar kawasan permukiman kumuh	%	100	5,470	99.11	3,330	99.11	100	5,154	
KETERTIBAN UMUM										
SATUAN POLISI PAMONG PRAJA										
Program Penunjang Urusan Pemerintahan Daerah	Predikat akuntabilitas kinerja perangkat daerah	Nilai	A	6,881				BB	6,861	
	Cakupan pelayanan internal yang difasilitasi	%	100	1,469	100	8,318	100	90	1,104	
Program Peningkatan Ketentraman dan Ketertiban Umum	Persentase penyelesaian pelanggaran perda/perkada	%	90	775	66		73.33	70	574	
	Persentase Penyelesaian Gangguan Tibum dan Tranmas	%	70	3,620	80	2,437	114.29	80	2,830	
Program Pencegahan, Penanggulangan, Penyelamatan Kebakaran dan Penyelamatan Non Kebakaran	Persentase pelayanan pencegahan, penanggulangan, dan penyelamatan kebakaran yang terselesaikan	%	90	3,128	80	465	88.89	80	1,767	
	Persentase pelayanan dan penyelamatan bencana non kebakaran	%	100	161	100		100	100	161	
BADAN PENANGGULANGAN BENCANA DAERAH										
Program Penunjang Urusan Pemerintahan Daerah	Predikat akuntabilitas kinerja perangkat daerah	Nilai	A	1,085		2,458		BB	1,077	
	Cakupan pelayanan internal yang difasilitasi	%	100	1,236	100	111	100	100	941	
Program Penanggulangan Bencana	Cakupan Pelaksanaan Penanggulangan Bencana dan Tanggap Darurat	%	100	3,112	100	2,430	100	100	2,338	
SOSIAL										
DINAS SOSIAL										
Program Penunjang Urusan Pemerintahan Daerah	Predikat akuntabilitas kinerja perangkat daerah	Nilai	A	4,024				BB	3,223	
	Cakupan pelayanan internal yang difasilitasi	%	100	1,667	103.95	4,439	103.95	100	1,302	
Program Pemberdayaan Sosial	Persentase Pekerja Sosial ,tenaga kesejahteraan sosial tenaga sumber kesejahteraan sosial , kelembagaan	%	100	400	100	133	100	100	300	



Bidang Urusan Pemerintahan, Perangkat Daerah dan Program Prioritas Pembangunan	Indikator Kinerja Program (Outcome)	Satuan	Capaian Kinerja RPJMD pada Tahun 2026 (akhir periode RPJMD)		Realisasi Capaian Kinerja dan Anggaran RKPD s.d Tahun 2022		Tingkat Capaian Kinerja RKPD s.d Tahun 2022	Target Capaian Kinerja dan Anggaran RKPD s.d Tahun 2023		Ket.
			Kinerja	Rp. (juta)	Kinerja	Rp. (juta)	Kinerja (%)	Target	Rp. (juta)	
	masyarakat dan LK3 yang memperoleh fasilitas peningkatan kemampuan									
Program Rehabilitasi Sosial	Persentase Penyandang Disabilitas Terlantar, Anak Terlantar, Lanjut Usia Terlantar, serta Gelandangan Pengemis yang terpenuhi kebutuhan dasarnya di Luar Panti	%	100	2,821	100	1,369	100	100	2,037	
Program Perlindungan Dan Jaminan Sosial	Persentase Anak Terlantar yang dipelihara	%	100	1,800	100	813	100	100	1,352	
Program Penanganan Bencana	Persentase korban bencana alam dan sosial yang terpenuhi kebutuhan dasarnya pada saat dan setelah tanggap darurat bencana daerah kota	%	100	632	100	455	100	100	475	
Program Pemerintahan dan Kesejahteraan Rakyat	Meningkatnya pelaksanaan kebijakan kesejahteraan rakyat	%	100	0				100	0	
URUSAN PEMERINTAHAN WAJIB YANG TIDAK BERKAITAN DENGAN PELAYANAN DASAR										
TENAGA KERJA										
DINAS KOPERASI, UKM DAN TENAGA KERJA										
Program Perencanaan Tenaga Kerja	Persentase informasi kebijakan strategis rencana tenaga kerja 5 tahunan	%	100	18	100	50	100	100	-	
Program Pelatihan Kerja Dan Produktivitas Tenaga Kerja	Persentase tenaga kerja yang memiliki sertifikat berbasis kompetensi	%	0.80	881	0.71	821	88.75	0,65	662	
Program Penempatan Tenaga Kerja	Persentase tenaga kerja yang ditempatkan	%	4.06	269	7.66	128	188.67	3,36	202	
Program Hubungan Industrial	Persentase perusahaan yang menerapkan tata kelola kerja yang layak sesuai ketentuan (PP/PKB, LKS bipartit, struktur skala upah, dan terdaftar sebagai peserta BPJS ketenagakerjaan)	%	17	340	1.9	138	11.18	5	255	
PEMBERDAYAAN PEREMPUAN DAN PERLINDUNGAN ANAK										
DINAS PENGENDALIAN PENDUDUK, KB, PEMBERDAYAAN MASYARAKAT, PEREMPUAN DAN PERLINDUNGAN ANAK										
Program Pengarusutamaan Gender Dan Pemberdayaan Perempuan	Persentase Anggaran Responsif Gender (ARG) pada APBD	%	73	625	46	709	63.01	70	500	
	Persentase Organisasi Perempuan yang aktif	%	100	425	100		100	100	365	
Program Perlindungan Perempuan	Persentase Kasus Kekerasan Terhadap Perempuan	%	100	212	100	45	100	100	200	
Program Peningkatan Kualitas Keluarga	Persentase Sekolah Inspirasi Perempuan Tekun (Si Purun) yang aktif	Unit	6	130	100	166	100	3	113	
	Persentase kelompok industri rumahan perempuan yang aktif	Unit	12	130	100		100	6	113	
Program Pemenuhan Hak Anak (PHA)	Persentase Lembaga Pemenuhan Hak Anak yang aktif	%	100	285	100	118	100	100	268	
Program Perlindungan Khusus Anak	Persentase Kasus Kekerasan Terhadap Anak yang terselesaikan	%	100	212	100	100	100	100	200	
PANGAN										
DINAS KETAHANAN PANGAN, PERTANIAN DAN PERIKANAN										
Program Penunjang Urusan Pemerintahan Daerah	Predikat akuntabilitas kinerja perangkat daerah	Nilai	A	14,100		12,618		BB	10,593	



Bidang Urusan Pemerintahan, Perangkat Daerah dan Program Prioritas Pembangunan	Indikator Kinerja Program (Outcome)	Satuan	Capaian Kinerja RPJMD pada Tahun 2026 (akhir periode RPJMD)		Realisasi Capaian Kinerja dan Anggaran RKPD s.d Tahun 2022		Tingkat Capaian Kinerja RKPD s.d Tahun 2022	Target Capaian Kinerja dan Anggaran RKPD s.d Tahun 2023		Ket.
			Kinerja	Rp. (juta)	Kinerja	Rp. (juta)	Kinerja (%)	Target	Rp. (juta)	
	Cakupan pelayanan internal yang difasilitasi	%	100	2,888	100		100	100	2,170	
Program Peningkatan Diversifikasi Dan Ketahanan Pangan Masyarakat	Skor Pola Pangan Harapan Konsumsi	Scoring	90.45	2,024	91.70	1,204	101.38	90,30	1,450	
Program Pengawasan Keamanan Pangan	Persentase PSAT (pangan segar asal tumbuhan) yang aman (%)	%	80	167	91.44	101	114.3	70	126	
PERTANAHAN										
DINAS PERUMAHAN DAN PERMUKIMAN										
Program Penatagunaan Tanah	Persentase Dokumen Pemanfaatan Aset berupa Tanah/Bangunan yang disusun	%	100	857	250	328	250	100	740	
LINGKUNGAN HIDUP										
DINAS LINGKUNGAN HIDUP										
Program Penunjang Pemerintahan Daerah	Predikat akuntabilitas kinerja perangkat daerah	Nilai	A	8,720				BB	6,551	
	Cakupan pelayanan internal yang difasilitasi	%	100	1,598	100		100	100	1,201	
Program Pengendalian Pencemaran dan/atau Kerusakan Lingkungan Hidup	Indeks Kualitas Air yang memenuhi baku mutu	Indeks	IKA 59.67	588	55.26		92.61	IKA 58,17	442	
	Indeks Kualitas Udara yang memenuhi baku mutu	Indeks	IKU 89.91		87.64		97.48	IKU 88,41		
Program Pengelolaan Keanekaragaman Hayati (KEHATI)	Persentase taman keanekaragaman hayati diluar kawasan hutan, kebun raya, RTH, dan taman kehati lainnya yang terpelihara dengan baik	%	100	2,705	100	1,711	100	100	2,032	
Program Pengendalian Bahan Berbahaya dan Beracun (B3) dan Limbah Bahan Berbahaya dan Beracun (Limbah B3)	Persentase pengendalian bahan berbahaya dan beracun (B3) dan limbah bahan berbahaya dan beracun (limbah B3)	%	100	113	65.22	53	65.22	100	85	
Program Pembinaan dan Pengawasan Terhadap Izin Lingkungan dan Izin Perlindungan dan Pengelolaan Lingkungan Hidup (PPLH)	Persentase ketaatan penanggung jawab usaha dan/atau kegiatan terhadap izin lingkungan, izin PPLH dan PUU LH yang diterbitkan oleh Pemerintah Kota	%	98	274	97.51	197	99.5	95	206	
Program Peningkatan Pendidikan, Pelatihan dan Penyuluhan Lingkungan Hidup Untuk Masyarakat	persentase sekolah yang melaksanakan program adiwiyata/ berwawasan lingkungan	%	100	266	100	124	100	100	200	
Program Penghargaan Lingkungan Hidup Untuk Masyarakat	Persentase penghargaan lingkungan hidup untuk masyarakat	%	100	250	100	208	100	100	188	
Program Penanganan Pengaduan Lingkungan Hidup	Persentase pengaduan masyarakat di bidang perlindungan dan pengelolaan lingkungan hidup yang diselesaikan	%	100	40	99	25	99	100	30	
Program Pengelolaan Persampahan	Persentase volume sampah yang ditangani oleh pemerintah kota	%	100	46,784	100.16	26,970	100.16	100	35,150	
UPT LABORATORIUM LINGKUNGAN HIDUP										
Program Penunjang Pemerintahan Daerah	Cakupan pelayanan internal yang difasilitasi	%	100	184	87	113	87	100	138	
Program Pengendalian Pencemaran Dan/Atau Kerusakan Lingkungan Hidup	Indeks Kualitas air, Indeks Kualitas Udara yang memenuhi baku mutu	indeks	IKA 59.67 IKU 89.91	586	IKA 55.26 IKU 87.64	949	92.61 97.48	IKA 58,17 IKU 88,41	440	
ADMINISTRASI KEPENDUDUKAN DAN CATATAN SIPIL										
DINAS KEPENDUDUKAN DAN CAPIL										
Program Penunjang Pemerintahan Daerah	Predikat akuntabilitas kinerja perangkat daerah	Nilai	A	7,366				BB	6,642	
	Cakupan pelayanan internal yang difasilitasi	%	100	3,510	100		100	100	3,009	
Program Pendaftaran Penduduk	Persentase data Kependudukan yang valid dan update	%	100	500	100	625	100	100	432	



Bidang Urusan Pemerintahan, Perangkat Daerah dan Program Prioritas Pembangunan	Indikator Kinerja Program (Outcome)	Satuan	Capaian Kinerja RPJMD pada Tahun 2026 (akhir periode RPJMD)		Realisasi Capaian Kinerja dan Anggaran RKPD s.d Tahun 2022		Tingkat Capaian Kinerja RKPD s.d Tahun 2022	Target Capaian Kinerja dan Anggaran RKPD s.d Tahun 2023		Ket.
			Kinerja	Rp. (juta)	Kinerja	Rp. (juta)	Kinerja (%)	Target	Rp. (juta)	
Program Pencatatan Sipil	Persentase data pencatatan sipil yang valid dan update	%	100	1,230	100	469	100	100	715	
Program Pengelolaan Informasi Administrasi Kependudukan	Indeks Kepuasan Masyarakat (IKM)	Indeks	87	607	88.31	422	101.51	84	607	
Program Pengelolaan Profil Kependudukan	Cakupan data profil Kependudukan yang sesuai ketentuan	%	100	29	100	21	100	100	26	
PEMBERDAYAAN MASYARAKAT DESA										
DINAS PENGENDALIAN PENDUDUK, KB, PEMBERDAYAAN MASYARAKAT, PEREMPUAN DAN PERLINDUNGAN ANAK										
Program Administrasi Pemerintahan Desa	Persentase kelurahan cepat berkembang	%	100	119	100	99	100	100	112	
Program Pemberdayaan Lembaga Kemasyarakatan, Lembaga Adat, Dan Masyarakat Hukum Adat	Persentase Lembaga Kemasyarakatan Desa/Kelurahan yang aktif	%	100	1,825	100	1,986	100	100	1,720	
PENGENDALIAN PENDUDUK DAN KELUARGA BERENCANA										
DINAS PENGENDALIAN PENDUDUK, KB, PEMBERDAYAAN MASYARAKAT, PEREMPUAN DAN PERLINDUNGAN ANAK										
Program Penunjang Pemerintahan Daerah	Predikat akuntabilitas kinerja perangkat daerah	Nilai	A	4,145		4,480		BB	3,793	
	Cakupan pelayanan internal yang difasilitasi	%	100	545	100		100	100	499	
Program Pengendalian Penduduk	Persentase perkawinan usia anak menurun	%	100	175	100	246	100	100	165	
Program Pembinaan Keluarga Berencana (KB)	Persentase PUS yang ber KB	%	100	2,415	100	2,210	100	100	2,276	
Program Pemberdayaan Dan Peningkatan Keluarga Sejahtera (KS)	Persentase Kelompok UPPKA, BKB, BKR, BKL dan PIK-R yang aktif dalam pembangunan keluarga dan Penurunan Angka stunting	%	14	746	100	760	714.29	14,14	703	
PERHUBUNGAN										
DINAS PERHUBUNGAN										
Program Penunjang Pemerintahan Daerah	Predikat akuntabilitas kinerja perangkat daerah	Nilai	A	6,124		5,111		BB	4,624	
	Cakupan pelayanan internal yang difasilitasi	%	100	2,082	100		100	100	1,714	
Program Penyelenggaraan Lalu Lintas dan Angkutan Jalan (LLAJ)	Persentase kebutuhan angkutan umum transportasi darat yang terpenuhi	%	42	10,061	31	5,113	73.81	36	7,611	
	Persentase kebutuhan angkutan pelajar transportasi darat yang terpenuhi	%	57		32.2		56.49	50		
	Persentase prasarana angkutan jalan yang memenuhi standar pelayanan	%	96	408	98		102.08	87	314	
	Persentase perlengkapan jalan dan fasilitas pendukung LLAJ	%	100	1,669	83		83	85	1,288	
	Persentase titik kemacetan lalu lintas yang teratasi	%	100	396	100		100	100	306	
UPT. PENGUJIAN KENDARAAN BERMOTOR										
Program Penunjang Pemerintahan Daerah	Cakupan pelayanan internal yang difasilitasi	%	100	310	23	59	23	100	258	



Bidang Urusan Pemerintahan, Perangkat Daerah dan Program Prioritas Pembangunan	Indikator Kinerja Program (Outcome)	Satuan	Capaian Kinerja RPJMD pada Tahun 2026 (akhir periode RPJMD)		Realisasi Capaian Kinerja dan Anggaran RKPD s.d Tahun 2022		Tingkat Capaian Kinerja RKPD s.d Tahun 2022	Target Capaian Kinerja dan Anggaran RKPD s.d Tahun 2023		Ket.
			Kinerja	Rp. (juta)	Kinerja	Rp. (juta)	Kinerja (%)	Target	Rp. (juta)	
Program Penyelenggaraan Lalu Lintas dan Angkutan Jalan (LLAJ)	Meningkatnya jumlah kendaraan angkutan yang lulus uji dapat memperlancar arus lalu lintas	%	35	2,236	76	210	217.14	30	1,831	
UPT. PERPARKIRAN										
Program Penunjang Pemerintahan Daerah	Cakupan pelayanan internal yang difasilitasi	%	100	197	100	65	100	100	150	
Program Penyelenggaraan Lalu Lintas dan Angkutan Jalan (LLAJ)	Persentase tempat parkir yang dikelola dengan baik sesuai ketentuan	%	100	2,504	100	1,476	100	100	1,881	
KOMUNIKASI DAN INFORMATIKA										
DINAS KOMUNIKASI DAN INFORMATIKA										
Program Penunjang Pemerintahan Daerah	Predikat akuntabilitas kinerja perangkat daerah	Nilai	A	10,211				BB	6,714	
	Cakupan pelayanan internal yang difasilitasi	%	100	10,045	100	5,145	100	100	6,605	
Program Informasi dan Komunikasi Publik	Persentase informasi publik pemerintah daerah	%	100	9,016	100	2,955	100	100	7,517	
Program Aplikasi Informatika	Nilai Aspek SPBE	Nilai	2,5	8,071	3.1	3,086	124	2,2	7,956	
KOPERASI, USAHA KECIL DAN MENENGAH										
DINAS KOPERASI, UKM DAN TENAGA KERJA										
Program Penunjang Pemerintahan Daerah	Predikat akuntabilitas kinerja perangkat daerah	Nilai	A	7,398				BB	5,558	
	Cakupan pelayanan internal yang difasilitasi	%	100	1,499	100	5,956	100	100	1,126	
Program Pengawasan dan Pemeriksaan Koperasi	Persentase koperasi berkualitas	%	29.41	151	22.64	85	76.98	22,06	113	
Program Penilaian Kesehatan KSP/USP Koperasi	Persentase koperasi sehat	%	5.0	88	3.66	53	73.2	3.2	66	
Program Pendidikan dan Latihan Perkoperasian	Persentase pengurus dan pengawas yang telah membuat laporan pertanggung jawaban pelaksanaan kegiatannya	%	25	146	24.06	313	96.24	20	110	
Program Pemberdayaan dan Perlindungan Koperasi	Persentase kenaikan omset koperasi yang terfasilitasi dengan mitra koperasi pada tahun n	%	10	202	9.12	92	91.2	8	152	
Program Pemberdayaan Usaha Menengah, Usaha Kecil, Dan Usaha Mikro (UMKM)	Persentase usaha mikro yang telah mendapatkan fasilitasi program pemberdayaan	%	45.45	1,680	33.44	1,019	73.58	30,53	1,262	
Program Pengembangan UMKM	Persentase usaha mikro menjadi usaha kecil	%	1.00	1,025	0.08	188	8	0.53	770	
PENANAMAN MODAL										
DINAS PENANAMAN MODAL DAN PTSP										
Program Penunjang Pemerintahan Daerah	Predikat akuntabilitas kinerja perangkat daerah	Nilai	A	5,614				BB	4,218	
	Cakupan pelayanan internal yang difasilitasi	%	100	3,639	100	6,648	100	100	3,202	
Program Pengembangan Iklim Penanaman Modal	Nilai realisasi investasi	M/Rp	112,254,649,398	600	645,930,580,000	173	575.42	99,793,974,559	300	
Program Promosi Penanaman Modal	Jumlah Investor Baru	Investor	30	320	33	330	110	24	400	
Program Pelayanan Penanaman Modal	Indeks Kepuasan Masyarakat (IKM)	Nilai	89	166	92.24		103.64	88,25	125	
	Indeks Pelayanan Publik (IPP)	Nilai	4.10	1,194	4.66	1,197	113.66	4,02	1,056	
Program Pengendalian Pelaksanaan Penanaman Modal	Persentase Investor yang melaksanakan investasi sesuai ketentuan	%	85	335	75	247	88.24	79	335	
Program Pengelolaan Data Dan Sistem Informasi Penanaman Modal	Persentase Data Terbaru (Up To Date)	%	100	318	100	234	100	100	300	
KEPEMUDAAN DAN OLAHRAGA										



Bidang Urusan Pemerintahan, Perangkat Daerah dan Program Prioritas Pembangunan	Indikator Kinerja Program (Outcome)	Satuan	Capaian Kinerja RPJMD pada Tahun 2026 (akhir periode RPJMD)		Realisasi Capaian Kinerja dan Anggaran RKPD s.d Tahun 2022		Tingkat Capaian Kinerja RKPD s.d Tahun 2022	Target Capaian Kinerja dan Anggaran RKPD s.d Tahun 2023		Ket.
			Kinerja	Rp. (juta)	Kinerja	Rp. (juta)	Kinerja (%)	Target	Rp. (juta)	
DINAS PEMUDA, OLAHRAGA, KEBUDAYAAN DAN PARIWISATA										
Program Penunjang Pemerintahan Daerah	Predikat akuntabilitas kinerja perangkat daerah	Nilai	A	4,327		2,074		BB	4,070	
	Cakupan Pelayanan Internal yang difasilitasi	%	100	1,327	100		100	100	1,297	
Program Pengembangan Kapasitas Daya Saing Kepemudaan	Jumlah Organisasi Kepemudaan yang Aktif	%				1,258				
	Persentase partisipasi pemuda dalam organisasi kepemudaan	%	40	1,505	100		250	15	1,164	
	Persentase partisipasi pemuda kegiatan ekonomi mandiri (wirasaha)	%	10	-				4	-	
Program Pengembangan Kapasitas Daya Saing Keolahragaan	Jumlah cabang olah raga yang dibina	Jumlah			117	8,138				
	Persentase cabang olahraga yang dibina	%	77	6,010	58.8	10,171	76.36	57	5,192	
STATISTIK										
DINAS KOMUNIKASI DAN INFORMATIKA										
Program Penyelenggaraan Statistik Sektoral	Persentase Organisasi perangkat daerah yang menggunakan data statistik dalam menyusun perencanaan pembangunan daerah	%	90	166	86.67	305	96.3	75	130	
PERSANDIAN										
DINAS KOMUNIKASI DAN INFORMATIKA										
Program Penyelenggaraan Persandian Untuk Pengamanan Informasi	Persentase tingkat pengamanan informasi pemerintah	%	50	261	53.2	197	106.4	35	219	
KEBUDAYAAN										
DINAS PEMUDA, OLAHRAGA, KEBUDAYAAN DAN PARIWISATA										
Program Pengembangan Kebudayaan	Jumlah penyelenggaraan festival seni dan budaya	Kali								
	Persentase Pembinaan pelaku dan lembaga kebudayaan serta event dan fasilitas seni budaya	%	100	1,058	37	911	37	46	858	
Program Pembinaan Sejarah	Persentase cagar budaya yang dilestarikan	Jumlah								
Program Pelestarian dan Pengelolaan Cagar Budaya	Persentase terlestariannya cagar budaya	%	100	390	88	419	88	91,6	337	
PERPUSTAKAAN										
DINAS ARSIP DAN PERPUSTAKAAN DAERAH										
Program Penunjang Pemerintahan Daerah	Predikat akuntabilitas kinerja perangkat daerah	Nilai	A	5,744		1,139		BB	4,959	
	Cakupan Pelayanan Internal yang difasilitasi	%	100	1,471	100		100	100	1,550	
Program Pembinaan Perpustakaan	Indeks Pembangunan Literasi Masyarakat	Indeks	14	1,471	16.26	954	116.14	13,60	836	
	Nilai Kegemaran Membaca Masyarakat	Nilai	56	250	65.7		117.32	53	216	
Program Pelestarian Koleksi Nasional Dan Naskah Kuno	Persentase naskah kuno yang ada yang telah dialihmediakan	%	-	-				-	-	
KEARSIPAN										
Program Pengelolaan Arsip	Tingkat Ketersediaan Arsip sebagai Bahan Akuntabilitas Kinerja, alat bukti yang sah, dan pertanggung jawaban Nasional Sesuai Undang-undang Kearsipan	%	71	373	50.96	167	71.77	51	313	
Program Perlindungan dan Penyelamatan Arsip	Tingkat Keberadaan Arsip sebagai bahan pertanggungjawaban setiap aspek kehidupan berbangsa dan bernegara untuk kepentingan negara, pemerintahan, pelayanan publik dan kesejahteraan rakyat	%	94	55	66.67	28	70.93	65	47	

Bidang Urusan Pemerintahan, Perangkat Daerah dan Program Prioritas Pembangunan	Indikator Kinerja Program (Outcome)	Satuan	Capaian Kinerja RPJMD pada Tahun 2026 (akhir periode RPJMD)		Realisasi Capaian Kinerja dan Anggaran RKPD s.d Tahun 2022		Tingkat Capaian Kinerja RKPD s.d Tahun 2022	Target Capaian Kinerja dan Anggaran RKPD s.d Tahun 2023		Ket.
			Kinerja	Rp. (juta)	Kinerja	Rp. (juta)	Kinerja (%)	Target	Rp. (juta)	
Program Perijinan Penggunaan Arsip	Persentase pemberian izin penggunaan arsip yang bersifat tertutup sesuai NSPK	%	-	-				-	-	
URUSAN PILIHAN										
KELAUTAN DAN PERIKANAN										
DINAS KETAHANAN PANGAN, PERTANIAN DAN PERIKANAN										
Program Pengelolaan Perikanan Budidaya	Jumlah produksi perikanan budidaya	Ton	424.06	2,653	449.95	492	106.11	405,54	1,794	
Program Pengawasan Sumberdaya Kelautan dan Perikanan	Jumlah Produksi Perikanan Tangkap	Ton	37.92	39	420.1	31	1107.86	35,75	26	
Program Pengolahan dan Pemasaran Hasil Perikanan	Persentase pertumbuhan produksi olahan hasil perikanan	%	2	326	10	408	500	2	245	
UPT. BALAI PRODUKSI PERIKANAN BUDIDAYA AIR										
Program Pengelolaan Perikanan Budidaya	Jumlah produksi perikanan budidaya (ton)	Ton	424.06	2,132	449.95	717	106.11	405.54	1,402	
PARIWISATA										
DINAS PEMUDA, OLAHRAGA, KEBUDAYAAN DAN PARIWISATA										
Program Peningkatan Daya Tarik Destinasi Pariwisata	Persentase Peningkatan destinasi wisata unggulan	%	46	203	8	300	17.39	36	175	
Program Pemasaran Pariwisata	Tingkat Hunian Akomodasi	%	49	1,047	92.26	789	188.29	34	787	
Program Pengembangan Sumber Daya Pariwisata Dan Ekonomi Kreatif	Persentase destinasi wisata yang memiliki Pokdarwis	%								
	Persentase kelompok sadar wisata yang dibina	%	100	1,123		126		76	229	
	Persentase usaha ekonomi kreatif yang dibina	%	12		61		508.33	5		
PERTANIAN										
DINAS KETAHANAN PANGAN, PERTANIAN DAN PERIKANAN										
Program Penyediaan dan Pengembangan Sarana Pertanian	Jumlah produksi tanaman pangan (ton)	ton	7,516	824	4,525.98		60.22	7,083	619	
	Jumlah Populasi Ternak	ekor	2,961,000	3,875		2,613		2,879,000	2,912	
Program Penyediaan dan Pengembangan Prasarana Pertanian	Prosentase Prasarana Pertanian yang diaplikasikan	%	100	654	100	356	100	100	491	
Program Pengendalian Kesehatan Hewan dan Kesehatan Masyarakat Veteriner	Jumlah hewan yang tertangani	ekor	310	241	500	123	161.29	275	181	
Program Penyuluhan Pertanian	Persentase poktan yang naik kelas/score	%	71	2,332	68.13	791	95.96	68	1,752	
UPT. PEMBIBITAN TERNAK PUSAT KESEHATAN										
Program Penyediaan dan Pengembangan Sarana Pertanian	Jumlah Populasi Ternak	ekor	2961000	688		422		2879000	517	
Program Pengendalian Kesehatan Hewan dan Kesehatan Masyarakat Veteriner	Jumlah hewan yang tertangani	ekor	310	59	500	31	161.29	275	44	
PERDAGANGAN										
DINAS PERDAGANGAN										
Program Penunjang Pemerintahan Daerah	Predikat akuntabilitas kinerja perangkat daerah	Nilai	A	7,918				BB	5,949	
	Cakupan pelayanan internal yang difasilitasi	%	100	2,090	100	7,428	100	100	1,685	
Program Perizinan dan Pendaftaran Perusahaan	Persentase Pelaku Usaha Yang Berizin	%	10	200	10	66	100	10	150	
Program Peningkatan Sarana Distribusi Perdagangan	Persentase pedagang pasar yang membayar retribusi tepat waktu	%	0.56	3,870	52	5,549	9285.71	0.53	2,907	
Program Stabilisasi Harga Barang Kebutuhan Pokok Dan Barang Penting	Persentase stabilitas harga kebutuhan pokok dan barang penting	%	10	419	10	173	100	10	315	



Bidang Urusan Pemerintahan, Perangkat Daerah dan Program Prioritas Pembangunan	Indikator Kinerja Program (Outcome)	Satuan	Capaian Kinerja RPJMD pada Tahun 2026 (akhir periode RPJMD)		Realisasi Capaian Kinerja dan Anggaran RKPD s.d Tahun 2022		Tingkat Capaian Kinerja RKPD s.d Tahun 2022	Target Capaian Kinerja dan Anggaran RKPD s.d Tahun 2023		Ket.
			Kinerja	Rp. (juta)	Kinerja	Rp. (juta)	Kinerja (%)	Target	Rp. (juta)	
Program Standardisasi dan Perlindungan Konsumen	Persentase alat UTP metrologi legal tertib ukur	%	10	220	12.62	565	126.2	10	187	
Program Penggunaan dan Pemasaran Produk Dalam Negeri	Persentase pertumbuhan pelaku usaha perdagangan	%	10	248	14.89	78	148.9	10	186	
UPTD PENGELOLA PASAR BAUNTUNG										
Program Penunjang Pemerintahan Daerah	Cakupan pelayanan internal yang difasilitasi	%	100	2,317	100	1,665	100	BB	1,740	
Program Peningkatan Sarana Distribusi Perdagangan	Persentase pedagang pasar yang membayar retribusi tepat waktu	%	1072	231		38		1072	174	
UPTD PASAR ULIN RAYA										
Program Penunjang Pemerintahan Daerah	Cakupan pelayanan internal yang difasilitasi	%	100	74	100	44	100	100	56	
Program Peningkatan Sarana Distribusi Perdagangan	Persentase pedagang pasar yang membayar retribusi tepat waktu	%	10	56		38		228	42	
UPTD GUDANG TRANSITO										
Program Penunjang Pemerintahan Daerah	Cakupan pelayanan internal yang difasilitasi	%	100	242	100	50	100	100	182	
Peningkatan sarana distribusi perdagangan	Persentase pedagang pasar yang membayar retribusi tepat waktu	%	15	57	100	42	666.67	15	43	
UPTD METROLOGI										
Program Penunjang Pemerintahan Daerah	Cakupan pelayanan internal yang difasilitasi	%	100	335	100	137	100	100	252	
Program Standardisasi dan Perlindungan Konsumen	Jumlah pelaksanaan tera ulang alat UTP Metrologi legal	%	10	116	10	80	100	10	87	
PERINDUSTRIAN										
DINAS PERDAGANGAN										
Perencanaan dan Pengembangan Industri	Persentase industri kecil dan menengah yang berkembang	%	12	3,819	11.45	3,097	95.417	12	3,299	
Program Pengendalian Izin Usaha Industri Kabupaten/Kota	Persentase legalitas IKM sesuai ketentuan	%	11	232	7.06	200	64.182	8	201	
Program Pengelolaan Sistem Informasi Industri Nasional	Persentase Industri Kecil dan Menengah yang terupdate dalam aplikasi SIINAS	%	14	190	10	78	71.429	12	143	
URUSAN PEMERINTAHAN FUNGSI PENUNJANG										
UNSUR PENDUKUNG URUSAN PEMERINTAH										
SEKRETARIAT DAERAH										
Program Penunjang Urusan Pemerintah	Predikat akuntabilitas kinerja perangkat daerah	Nilai	A	17,792		36,168		BB	15,370	
	Cakupan pelayanan internal yang difasilitasi	%	100	24,568	100	768	100	100	21,223	
	Persentase rekomendasi pengendalian pengelolaan SAKIP/ RB yang selesai ditindak lanjuti	%	100	635	100	868	100	100	548	
	Persentase rekomendasi pengendalian pelaksanaan pelayanan publik SKPD yang selesai ditindak lanjuti	%	100	385	100		100	100	333	
	Persentase penyelenggaraan acara keprotokolan sesuai dengan standar dan aturan yang berlaku	%	100	2,074	63	2,097	63			
Program Pemerintahan Dan Kesejahteraan Rakyat	Nilai LPPD	Nilai	Sangat Tinggi	1,185				Tinggi	1,024	
	Persentase rekomendasi pengendalian pelaksanaan kebijakan pemerintahan dan kesejahteraan rakyat yang selesai ditindak lanjuti	%	100	10,719		4,890		100	9,259	

Bidang Urusan Pemerintahan, Perangkat Daerah dan Program Prioritas Pembangunan	Indikator Kinerja Program (Outcome)	Satuan	Capaian Kinerja RPJMD pada Tahun 2026 (akhir periode RPJMD)		Realisasi Capaian Kinerja dan Anggaran RKPD s.d Tahun 2022		Tingkat Capaian Kinerja RKPD s.d Tahun 2022	Target Capaian Kinerja dan Anggaran RKPD s.d Tahun 2023		Ket.
			Kinerja	Rp. (juta)	Kinerja	Rp. (juta)	Kinerja (%)	Target	Rp. (juta)	
	Prosentase rancangan produk hukum daerah yang sesuai dengan mekanisme pembentukan produk hukum daerah	%	100%	1.080						
Program Perekonomian Dan Pembangunan	Persentase rekomendasi pengendalian pelaksanaan kebijakan perekonomian yang selesai ditindak lanjuti	%	100	189	67	190	67	100	164	
	Persentase rekomendasi realisasi program pembangunan yang selesai ditindak lanjuti	%	100	1,219				100	1,433	
	Persentase Pengelolaan Pengadaan Barang dan Jasa secara elektronik	%	100	347	100	484	100			
	Persentase Pengelolaan Informasi dan Komunikasi Publik	%								
SEKRETARIAT DPRD										
Program Penunjang Urusan Pemerintah	Predikat akuntabilitas kinerja perangkat daerah	Nilai	A	5,655				BB	4,705	
	Cakupan pelayanan internal yang difasilitasi	%	100	36,785	100	13,099	100	100	30,732	
Program Dukungan Pelaksanaan Tugas Dan Fungsi DPRD	Tingkat Kepuasan Dukungan Pelaksanaan Tugas dan Fungsi DPRD	Indeks	Puas	33,643	96	23,081		Puas	27,989	
UNSUR PENUNJANG URUSAN PEMERINTAHAN										
PERENCANAAN										
BADAN PERENCANAAN PEMBANGUNAN PENELITIAN DAN PENGEMBANGAN DAERAH										
Program Penunjang Urusan Pemerintah	Predikat akuntabilitas kinerja perangkat daerah	Nilai	A	6,278	BB		90	BB	4,731	
	Cakupan pelayanan internal yang difasilitasi	%	100	1,342	100	5,752	100	100	1,402	
Program Perencanaan, Pengendalian Dan Evaluasi Pembangunan Daerah	Persentase Rekomendasi perencanaan pembangunan daerah ditindaklanjuti sesuai ketentuan dan tepat waktu	%	100	1,533	100	996	100	100	973	
Program Koordinasi Dan Sinkronisasi Perencanaan Pembangunan Daerah	Tingkat keselarasan Renstra SKPD dengan Sasaran dan Program di RPJMD	%	100	953	100		100	100	797	
	Tingkat Keselarasan RKPD dengan APBD	%	100	953	100	1,362	100	100	797	
KEUANGAN										
BADAN PENGELOLAAN KEUANGAN DAN ASET DAERAH										
Program Penunjang Urusan Pemerintah	Predikat akuntabilitas kinerja perangkat daerah	Nilai	A	17,446				BB	17,103	
	Cakupan pelayanan internal yang difasilitasi	%	100	1,791	100	21,405	100	100	1,756	
Program Pengelolaan Keuangan Daerah	Persentase Rancangan Perda APBD dan Rancangan Perubahan APBD yang ditetapkan tepat waktu	%	100	14,806	100		100	100	14,516	
	Persentase SP2D Yang Terbit Tepat Waktu	%	100	688	100	7,114	100	100	674	
	Persentase Laporan Keuangan Pemerintah Daerah Yang Ditetapkan Tepat Waktu	%	100	1,237	100		100	100	1,213	
Program Pengelolaan Barang Milik Daerah	Persentase Kesesuaian Nilai Neraca BMD Sama Dengan Nilai BMD Dalam Neraca Keuangan	%	100	3,158	100	3,597	100	100	4,096	
BADAN PENGELOLAAN PAJAK DAN RETRIBUSI DAERAH										
Program Penunjang Urusan Pemerintah	Predikat akuntabilitas kinerja perangkat daerah	Nilai	A	14,400		14,559		BB	11,880	



Bidang Urusan Pemerintahan, Perangkat Daerah dan Program Prioritas Pembangunan	Indikator Kinerja Program (Outcome)	Satuan	Capaian Kinerja RPJMD pada Tahun 2026 (akhir periode RPJMD)		Realisasi Capaian Kinerja dan Anggaran RKPD s.d Tahun 2022		Tingkat Capaian Kinerja RKPD s.d Tahun 2022	Target Capaian Kinerja dan Anggaran RKPD s.d Tahun 2023		Ket.
			Kinerja	Rp. (juta)	Kinerja	Rp. (juta)	Kinerja (%)	Target	Rp. (juta)	
	Cakupan pelayanan internal yang difasilitasi	%	100	2,275	100		100	100	3,831	
Program Pengelolaan Pendapatan Daerah	Pertumbuhan Penerimaan Pajak Daerah	Rp (M)	160.25	4,505	165.92	3,940	103.54	135,15 M	4,246	
	Pertumbuhan Penerimaan Retribusi Daerah	Rp (M)	14.00	-	11.40		81.43	10,50 M	-	
	Rasio PAD	Nilai	100	-	104.1		104.1	100	-	
	Deviasi Realisasi PAD Terhadap APBD	%	100	-	91.54		91.54	100	-	
UPT PBB – P2 DAN BPHTB WILAYAH I										
Program Penunjang Urusan Pemerintah	Cakupan pelayanan internal yang difasilitasi	%	100	448	100	250	100	100	423	
UPT PBB – P2 DAN BPHTB WILAYAH II										
Program Penunjang Urusan Pemerintah	Cakupan pelayanan internal yang difasilitasi	%	100	401	100	192	100	100	377	
KEPEGAWAIAN										
BADAN KEPEGAWAIAN, PENDIDIKAN DAN PELATIHAN DAERAH										
Program Penunjang Urusan Pemerintahan Daerah	Predikat akuntabilitas kinerja perangkat daerah	Nilai	A	4,491		6,700		BB	4,439	
	Cakupan pelayanan internal yang difasilitasi	%	100	9,286	100		100	100	4,294	
Program Kepegawaian Daerah	Indeks Sistem Merit	Indeks	350	9,001	250	4,981	71.43	310	7,507	
PENDIDIKAN DAN PELATIHAN										
BADAN KEPEGAWAIAN, PENDIDIKAN DAN PELATIHAN DAERAH										
Program Pengembangan Sumber Daya Manusia	Persentase Aparatur Sipil Negara yang Mendapatkan Pengembangan Kompetensi	%	100	5,727	35.31	2,838	35.31	62,87	11,241	
PENELITIAN DAN PENGEMBANGAN										
BADAN PERENCANAAN PEMBANGUNAN PENELITIAN DAN PENGEMBANGAN DAERAH										
Program Penelitian Dan Pengembangan Daerah	Persentase kajian/penelitian dan pengembangan yang dijadikan bahan dalam penyusunan kebijakan perencanaan pembangunan daerah	%	100	115	100	584	100	100	99	
	Persentase inovasi pembangunan yang diterapkan di daerah	%	100	404	100		100	100	345	
UNSUR PENGAWASAN URUSAN PEMERINTAHAN										
INSPEKTORAT DAERAH										
INSPEKTORAT										
Program Penunjang Urusan Pemerintahan Daerah	Predikat akuntabilitas kinerja perangkat daerah	Nilai	A	9,501		8,691		BB	8,953	
	Cakupan pelayanan internal yang difasilitasi	%	100	1,183	100		100	100	1,142	
Program Penyelenggaraan Pengawasan	Maturitas Sistem Pengendalian Intern Pemerintah (SPIP)	Level	Level 3	2,744	Level 3	1,968	100	Level 3	2,585	
Program Perumusan Kebijakan, Pendampingan Dan Asistensi	Tingkat Kapabilitas Aparat Pengawasan Intern Pemerintah (APIP)	Level	Level 3	1,127	Level 3	1,207	100	Level 3	1,062	
UNSUR KEWILAYAHAN										
KECAMATAN										
KEC. BANJARBARU SELATAN										
Program Penunjang Urusan Pemerintahan Daerah	Predikat akuntabilitas kinerja perangkat daerah	Nilai	A	7,230		5,891		BB	6,305	



Bidang Urusan Pemerintahan, Perangkat Daerah dan Program Prioritas Pembangunan	Indikator Kinerja Program (Outcome)	Satuan	Capaian Kinerja RPJMD pada Tahun 2026 (akhir periode RPJMD)		Realisasi Capaian Kinerja dan Anggaran RKPD s.d Tahun 2022		Tingkat Capaian Kinerja RKPD s.d Tahun 2022	Target Capaian Kinerja dan Anggaran RKPD s.d Tahun 2023		Ket.
			Kinerja	Rp. (juta)	Kinerja	Rp. (juta)	Kinerja (%)	Target	Rp. (juta)	
	Cakupan pelayanan internal yang difasilitasi	%	100	1,012	100		100	100	876	
Program Penyelenggaraan Pemerintahan dan Pelayanan Publik	Indeks Kepuasan Masyarakat	Nilai	88.5	3,863	87.89	2,024	99.31	87	2,901	
	Indeks Kepatuhan Pelayanan Publik	Nilai	83.5	65	100		119.76	82	50	
Program Pemberdayaan Masyarakat Desa dan Kelurahan	Jumlah RT mandiri	RT	60	307	12	213	20	24	231	
Program Koordinasi Ketenteraman dan Ketertiban Umum	Persentase Permasalahan Ketenteraman dan Ketertiban Umum yang terselesaikan	%	100	176	100	26	100	100	132	
Program Penyelenggaraan Urusan Pemerintahan Umum	Persentase koordinasi yang terlaksana	%	100	293	100	15	100	100	220	
KELURAHAN LOKTABAT SELATAN										
Program Penunjang Urusan Pemerintahan Daerah	Cakupan pelayanan internal yang difasilitasi	%	100	573	100	302	100	100	495	
Program Pemberdayaan Masyarakat Desa dan Kelurahan	Jumlah RT mandiri	RT	15	938	3	225	20	6	841	
KELURAHAN KEMUNING										
Program Penunjang Urusan Pemerintahan Daerah	Cakupan pelayanan internal yang difasilitasi	%	100	573	100	420	100	100	495	
Program Pemberdayaan Masyarakat Desa dan Kelurahan	Jumlah RT mandiri	RT	15	938	3	204	20	6	841	
KELURAHAN GUNTUNG PAIKAT										
Program Penunjang Urusan Pemerintahan Daerah	Cakupan pelayanan internal yang difasilitasi	%	100	573	100	444	100	100	495	
Program Pemberdayaan Masyarakat Desa dan Kelurahan	Jumlah RT mandiri	RT	15	938	3	111	20	6	841	
KELURAHAN SUNGAI BESAR										
Program Penunjang Urusan Pemerintahan Daerah	Cakupan pelayanan internal yang difasilitasi	%	100	569	100	510	100	100	495	
Program Pemberdayaan Masyarakat Desa dan Kelurahan	Jumlah RT mandiri	RT	15	938	3	246	20	6	841	
KEC. BANJARBARU UTARA										
Program Penunjang Urusan Pemerintahan Daerah	Predikat akuntabilitas kinerja perangkat daerah	Nilai	A	7,199		6,420		BB	6,751	
	Cakupan pelayanan internal yang difasilitasi	%	100	504	99.74		99.74	100	342	
Program Penyelenggaraan Pemerintahan dan Pelayanan Publik	Indeks Kepuasan Masyarakat (IKM)	Indeks	Baik	1,400	86.25	1,593		Baik	1,207	
	Indeks Kepatuhan Terhadap Pelayanan Publik	Nilai	95	215	100		105.26	92	181	
Program Pemberdayaan Masyarakat Desa dan Kelurahan	Jumlah RT mandiri	RT	60	122	11	128	18.33	24	105	
Program Koordinasi Ketenteraman dan Ketertiban Umum	Persentase permasalahan ketenteraman dan ketertiban umum yang terselesaikan	%	100%	67	100	20	100	100%	63	
Program Penyelenggaraan Urusan Pemerintahan Umum	Persentase koordinasi yang terlaksana	%	100	40	100	20	100	100	25	
KELURAHAN LOKTABAT UTARA										
Program Penunjang Urusan Pemerintahan Daerah	Cakupan pelayanan internal yang difasilitasi	%	100	489	90.52	432	90.52	100	461	
Program Pemberdayaan Masyarakat Desa dan Kelurahan	Jumlah RT mandiri	RT	15	550	3	225	20	6	510	
KELURAHAN KOMET										
Program Penunjang Urusan Pemerintahan Daerah	Cakupan pelayanan internal yang difasilitasi	%	100	441	213.8	289	213.8	100	415	
Program Pemberdayaan Masyarakat Desa dan Kelurahan	Jumlah RT mandiri	RT	15	550	2	150	13.33	6	510	



Bidang Urusan Pemerintahan, Perangkat Daerah dan Program Prioritas Pembangunan	Indikator Kinerja Program (Outcome)	Satuan	Capaian Kinerja RPJMD pada Tahun 2026 (akhir periode RPJMD)		Realisasi Capaian Kinerja dan Anggaran RKPD s.d Tahun 2022		Tingkat Capaian Kinerja RKPD s.d Tahun 2022	Target Capaian Kinerja dan Anggaran RKPD s.d Tahun 2023		Ket.
			Kinerja	Rp. (juta)	Kinerja	Rp. (juta)	Kinerja (%)	Target	Rp. (juta)	
KELURAHAN MENTAOS										
Program Penunjang Urusan Pemerintahan Daerah	Cakupan pelayanan internal yang difasilitasi	%	100	523	98	433	98	100	492	
Program Pemberdayaan Masyarakat Desa dan Kelurahan	Jumlah RT mandiri	RT	15	550	3	225	20	6	510	
KELURAHAN SUNGAI ULIN										
Program Penunjang Urusan Pemerintahan Daerah	Cakupan pelayanan internal yang difasilitasi	%	100	572	75.83	245	75.83	100	539	
Program Pemberdayaan Masyarakat Desa dan Kelurahan	Jumlah RT mandiri	RT	15	550	3	225	20	6	510	
KECAMATAN CEMPAKA										
Program Penunjang Urusan Pemerintahan Daerah	Predikat akuntabilitas kinerja perangkat daerah	Nilai	A	6,603		5,996		BB	6,323	
	Cakupan pelayanan internal yang difasilitasi	%	100	610	100		100	100	475	
Program Penyelenggaraan Pemerintahan dan Pelayanan Publik	Indeks Kepuasan Masyarakat (IKM)	Nilai	Baik	2,671	86.25	1,713		Baik	2,007	
	Indeks Kepatuhan terhadap Pelayanan Publik	Nilai	95	293	95		100	92	220	
Program Pemberdayaan Masyarakat Desa dan Kelurahan	Jumlah RT mandiri	RT	60	234	12	163	20	24	176	
Program Koordinasi Ketentraman dan Ketertiban Umum	Persentase permasalahan ketentraman dan ketertiban umum yang terselesaikan	%	100	73	100	15	100	100	55	
Program Penyelenggaraan Urusan Pemerintahan Umum	Persentase koordinasi yang terlaksana	%	100	45	100	25	100	100	30	
KELURAHAN CEMPAKA										
Program Penunjang Urusan Pemerintahan Daerah	Cakupan pelayanan internal yang difasilitasi	%	100	472	97	749	97	100	401	
Program Pemberdayaan Masyarakat Desa dan Kelurahan	Jumlah RT mandiri	RT	15	62	3	225	20	6	538	
KELURAHAN PALAM										
Program Penunjang Urusan Pemerintahan Daerah	Cakupan pelayanan internal yang difasilitasi	%	100	416	97.26	444	97.26	100	373	
Program Pemberdayaan Masyarakat Desa dan Kelurahan	Jumlah RT mandiri	RT	15	62	3	225	20	6	538	
KELURAHAN BANGKAL										
Program Penunjang Urusan Pemerintahan Daerah	Cakupan pelayanan internal yang difasilitasi	%	100	476	97.97	305	97.97	100	449	
Program Pemberdayaan Masyarakat Desa dan Kelurahan	Jumlah RT mandiri	RT	15	62	3	225	20	6	538	
KELURAHAN SUNGAI TIUNG										
Program Penunjang Urusan Pemerintahan Daerah	Cakupan pelayanan internal yang difasilitasi	%	100	436	98.18	357	98.18	100	361	
Program Pemberdayaan Masyarakat Desa dan Kelurahan	Jumlah RT mandiri	RT	15	62	3	225	20	6	538	
KECAMATAN LANDASAN ULIN										
Program Penunjang Urusan Pemerintahan Daerah	Predikat akuntabilitas kinerja perangkat daerah	Nilai	A	8,658		6,640		BB	7,062	
	Cakupan pelayanan internal yang difasilitasi	%	100	783	99.91		99.91	100	691	
Program Penyelenggaraan Pemerintahan dan Pelayanan Publik	Indeks Kepuasan Masyarakat	Indeks	Baik	2,409	87.58	1,993		Baik	2,078	
	Indeks Kepatuhan Pelayanan Publik	Indeks	83.5	124	85		101.80	82	102	
Program Pemberdayaan Masyarakat Desa dan Kelurahan	Jumlah RT mandiri	RT	60	74	12	168	20	24	62	
Program Koordinasi Ketentraman dan Ketertiban Umum	Persentase permasalahan ketentraman dan ketertiban umum yang terselesaikan	%	100	26	100	14	100	100	20	
Program Penyelenggaraan Urusan Pemerintahan Umum	Persentase koordinasi yang terlaksana	%	100	40	80.93	12	80.93	100	25	



Bidang Urusan Pemerintahan, Perangkat Daerah dan Program Prioritas Pembangunan	Indikator Kinerja Program (Outcome)	Satuan	Capaian Kinerja RPJMD pada Tahun 2026 (akhir periode RPJMD)		Realisasi Capaian Kinerja dan Anggaran RKPD s.d Tahun 2022		Tingkat Capaian Kinerja RKPD s.d Tahun 2022	Target Capaian Kinerja dan Anggaran RKPD s.d Tahun 2023		Ket.
			Kinerja	Rp. (juta)	Kinerja	Rp. (juta)	Kinerja (%)	Target	Rp. (juta)	
KELURAHAN LANDASAN ULIN TIMUR										
Program Penunjang Urusan Pemerintahan Daerah	Cakupan pelayanan internal yang difasilitasi	%	100	544	58.45	276	58.45	100	449	
Program Pemberdayaan Masyarakat Desa dan Kelurahan	Jumlah RT mandiri	RT	15	595	3	225	20	6	573	
KELURAHAN GUNTUNG PAYUNG										
Program Penunjang Urusan Pemerintahan Daerah	Cakupan pelayanan internal yang difasilitasi	%	100	519	74.18	261	74.18	100	390	
Program Pemberdayaan Masyarakat Desa dan Kelurahan	Jumlah RT mandiri	RT	15	595	3	225	20	6	573	
KELURAHAN SYAMSUDIN NOOR										
Program Penunjang Urusan Pemerintahan Daerah	Cakupan pelayanan internal yang difasilitasi	%	100	522	91.23	274	91.23	100	430	
Program Pemberdayaan Masyarakat Desa dan Kelurahan	Jumlah RT mandiri	RT	15	595	3	225	20	6	573	
KELURAHAN GUNTUNG MANGGIS										
Program Penunjang Urusan Pemerintahan Daerah	Cakupan pelayanan internal yang difasilitasi	%	100	517	64.92	400	64.92	100	427	
Program Pemberdayaan Masyarakat Desa dan Kelurahan	Jumlah RT mandiri	RT	15	595	3	225	20	6	573	
KECAMATAN LIANG ANGGANG										
Program Penunjang Urusan Pemerintahan Daerah	Predikat akuntabilitas kinerja perangkat daerah	Nilai	A	6,277				BB	5,417	
	Cakupan pelayanan internal yang difasilitasi	%	100	2,515	100	6,587	100	100	1,773	
Program Penyelenggaraan Pemerintahan dan Pelayanan Publik	Indeks Kepuasan Masyarakat	Nilai	90	1,712	89.28		99.2	87.8	1,286	
	Indeks Kepatuhan Pelayanan Publik	Nilai	83.5		90	1,384	107.78	82		
Program Pemberdayaan Masyarakat Desa dan Kelurahan	Jumlah RT mandiri	RT	60	59	12	13	20	24	49	
Program Koordinasi Ketentraman dan Ketertiban Umum	Persentase permasalahan ketentraman dan ketertiban umum yang terselesaikan	%	100	39	100		100	100	36	
Program Penyelenggaraan Urusan Pemerintahan Umum	Persentase koordinasi yang terlaksana	%	100	40	100		100	100	25	
KELURAHAN LANDASAN ULIN TENGAH										
Program Penunjang Urusan Pemerintahan Daerah	Cakupan pelayanan internal yang difasilitasi	%	100	493	100	370	100	100	370	
Program Pemberdayaan Masyarakat Desa dan Kelurahan	Jumlah RT mandiri	RT	15	500	3	225	20	6	500	
KELURAHAN LANDASAN ULIN UTARA										
Program Penunjang Urusan Pemerintahan Daerah	Cakupan pelayanan internal yang difasilitasi	%	100	413	100	469	100	100	389	
Program Pemberdayaan Masyarakat Desa dan Kelurahan	Jumlah RT mandiri	RT	15	500	3	225	20	6	500	
KELURAHAN LANDASAN ULIN BARAT										
Program Penunjang Urusan Pemerintahan Daerah	Cakupan pelayanan internal yang difasilitasi	%	100	452	100	315	100	100	339	
Program Pemberdayaan Masyarakat Desa dan Kelurahan	Jumlah RT mandiri	RT	15	500	3	225	20	6	500	
KELURAHAN LANDASAN ULIN SELATAN										
Program Penunjang Urusan Pemerintahan Daerah	Cakupan pelayanan internal yang difasilitasi	%	100	442	100	435	100	100	332	
Program Pemberdayaan Masyarakat Desa dan Kelurahan	Jumlah RT mandiri	RT	15	500	3	225	20	6	500	
UNSUR PEMERINTAHAN UMUM										
KESATUAN BANGSA DAN POLITIK										



Bidang Urusan Pemerintahan, Perangkat Daerah dan Program Prioritas Pembangunan	Indikator Kinerja Program (Outcome)	Satuan	Capaian Kinerja RPJMD pada Tahun 2026 (akhir periode RPJMD)		Realisasi Capaian Kinerja dan Anggaran RKPD s.d Tahun 2022		Tingkat Capaian Kinerja RKPD s.d Tahun 2022	Target Capaian Kinerja dan Anggaran RKPD s.d Tahun 2023		Ket.
			Kinerja	Rp. (juta)	Kinerja	Rp. (juta)	Kinerja (%)	Target	Rp. (juta)	
BADAN KESATUAN BANGSA DAN POLITIK										
Program Penunjang Urusan Pemerintahan Daerah	Predikat akuntabilitas kinerja perangkat daerah	Nilai	A	3,284		3,628		BB	3,094	
	Cakupan pelayanan internal yang difasilitasi	%	100	790	100		100	100	997	
Program Penguatan Ideologi Pancasila dan Karakter Kebangsaan	Persentase potensi paham radikal yang diselesaikan	%	100	862	100	2,232	100	100	3,258	
Program Peningkatan Peran Partai Politik dan Lembaga Pendidikan Melalui Pendidikan Politik dan Pengembangan Etika Serta Budaya Politik	Persentase peran partai politik dalam Pendidikan Politik Dan Pengembangan Etika Serta Budaya Politik	%	100	2,092	100	1,779	100	100	2,064	
Program Pemberdayaan dan Pengawasan Organisasi Kemasyarakatan	Persentase ormas yang aktif	%	100	186	92	109	92	90	175	
Program Pembinaan dan Pengembangan Ketahanan Ekonomi, Sosial, dan Budaya	Persentase fasilitasi / pembinaan Ketahanan Ekonomi, Sosial, Dan Budaya	%	100	469	100	563	100	100	442	
Program Peningkatan Kewaspadaan Nasional dan Peningkatan Kualitas dan Fasilitasi Penanganan Konflik Sosial	Persentase potensi konflik Ipolek sosbud Hankam yang ditangani	%	100	1,104	100	488	100	100	1,040	

2.4 PERMASALAHAN PEMBANGUNAN DAERAH

Pembangunan daerah pada hakekatnya adalah upaya terencana untuk meningkatkan kapasitas pemerintahan daerah sehingga tercipta suatu kemampuan yang handal dan profesional dalam memberikan pelayanan kepada masyarakat, dan dalam mengelola sumber daya ekonomi daerah secara berdaya guna serta berhasil guna untuk kemajuan perekonomian daerah dan kesejahteraan masyarakat. Pembangunan daerah juga merupakan upaya untuk memberdayakan masyarakat di seluruh daerah sehingga tercipta suatu lingkungan yang memungkinkan masyarakat untuk menikmati kualitas kehidupan yang lebih baik, maju, tenteram, sekaligus memperluas pilihan yang dapat dilakukan masyarakat bagi peningkatan harkat, martabat, dan harga diri. Pembangunan daerah dilaksanakan melalui penguatan otonomi daerah dan pengelolaan sumber daya yang mengarah pada terwujudnya tata pemerintahan yang baik (*good governance*).

Sementara itu, kendala yang dihadapi oleh Pemerintah Kota Banjarbaru dalam melaksanakan Pembangunan yang diidentifikasi melalui data dan informasi berdasarkan gambaran umum kondisi pembangunan daerah di Kota Banjarbaru. Meskipun menurut data yang disajikan dalam gambaran umum kondisi pembangunan daerah di Kota Banjarbaru tidak semuanya mencerminkan penurunan, ada beberapa bidang pembangunan yang masih ada tantangan dan permasalahan yang perlu untuk ditangani sebagaimana berikut:

Permasalahan terkait Sumber Daya Manusia

Capaian pembangunan manusia di Kota Banjarbaru terbilang tinggi, dengan IPM mencapai 79.68 pada tahun 2022, di mana capaian tersebut merupakan yang tertinggi di lingkup provinsi Kalimantan Selatan. Dari komponen pembentuk IPM tersebut, angka rata-rata lama sekolah mencapai 10.98 tahun, angka harapan lama sekolah mencapai 14.83 tahun. Selanjutnya, pengeluaran per kapita Kota Banjarbaru mencapai Rp14.136 juta dengan angka harapan hidup yang mencapai 72.36 tahun. Meskipun demikian, dalam aspek kesehatan, masih terdapat beberapa permasalahan yang perlu untuk ditangani dengan serius, antara lain masih tingginya Angka Kematian Ibu, Angka Kematian Bayi, dan Angka Prevalensi Stunting. Dalam aspek pendidikan, masih perlu adanya peningkatan dalam kualitas dan aksesibilitas sarana dan prasarana pendidikan.

Permasalahan terkait perekonomian

Kendala yang dihadapi oleh Pemerintah Kota Banjarbaru dalam bidang ekonomi yang pertama adalah tingginya inflasi tahunan. Selanjutnya, Gini Ratio Kota Banjarbaru masih merupakan yang tertinggi di Provinsi Kalimantan Selatan, yang mengindikasikan bahwa masih tingginya kesenjangan di Kota Banjarbaru dibandingkan dengan daerah-daerah lain di Kalimantan Selatan. Dengan ditetapkannya Kota Banjarbaru sebagai Ibu Kota Provinsi, maka akan berpengaruh pada laju pertumbuhan penduduk di Kota Banjarbaru, yang berpotensi meningkatkan angka kemiskinan dan pengangguran.

Permasalahan terkait infrastruktur dan lingkungan hidup

Pada dasarnya, pembangunan infrastruktur yang memadai dan berkualitas akan memberikan kemudahan bagi masyarakat untuk lebih produktif lagi dalam melakukan kegiatannya. Hal ini utamanya perlu diperhatikan karena Banjarbaru sebagai Ibu Kota Provinsi memiliki potensi pertumbuhan penduduk yang tinggi, sehingga menimbulkan implikasi berkurangnya daya dukung dan daya tampung lahan untuk penyediaan lahan permukiman, fasilitas umum dan lain sebagainya. Potensi terciptanya kawasan kumuh

baru juga perlu dipertimbangkan dalam perencanaan pembangunan Kota Banjarbaru. Hal ini mengimplikasikan bahwa perlu adanya perhatian khusus terhadap rencana tata ruang dan wilayah Kota Banjarbaru serta kesiapsiagaan bencana. Selanjutnya, permasalahan Kota Banjarbaru pada bidang infrastruktur dan lingkungan meliputi jalan lingkungan dan drainase yang masih perlu ditingkatkan, masih adanya banjir serta genangan pada kawasan tertentu, perlunya moda transportasi kota, pengelolaan sampah dan limbah yang harus dioptimalkan.

Permasalahan bidang pelayanan publik

Keberhasilan proses pembangunan tergantung pada kualitas birokrasi. Pada saat ini kualitas birokrasi masih perlu ditingkatkan untuk menghadapi dan meningkatkan kinerja dan citra pelayanan publik. Beberapa permasalahan yang perlu menjadi perhatian Pemerintah Kota Banjarbaru dalam bidang Pemerintahan adalah antara lain kuantitas dan kualitas inovasi daerah, pelayanan publik berbasis teknologi informasi, pengelolaan aset daerah serta perlu ditingkatkannya kompetensi aparatur. Selanjutnya, masih rendahnya indeks profesionalitas ASN serta masih belum tercapainya target indeks SPBE perlu menjadi perhatian pemerintah Kota Banjarbaru sebagai upaya untuk meningkatkan kualitas pelayanan publik.

2.4.1 Identifikasi Permasalahan Penyelenggaraan Urusan Pemerintah Daerah

Permasalahan pada bagian ini merupakan permasalahan pembangunan yang dibuat tiap urusan yang menyangkut layanan dasar dan tugas/fungsi tiap Perangkat Daerah. Identifikasi permasalahan menjelaskan apa yang menjadi masalah dimasa lalu dan masa mendatang. Permasalahan penyelenggaraan urusan pemerintahan daerah harus konsisten dengan permasalahan yang dijabarkan dalam permasalahan perangkat daerah pada Renja Perangkat Daerah. Uraian permasalahan penyelenggaraan urusan pemerintah daerah dapat dilihat pada tabel 2.62 di bawah ini.

Tabel 2. 62
Identifikasi Permasalahan Penyelenggaraan Urusan Pemerintah Daerah

Urusan	Permasalahan Penyelenggaraan Urusan
A. Urusan Wajib Pelayanan Dasar	
Pendidikan	<ul style="list-style-type: none"> Jumlah guru pensiun yang bersertifikat pendidik lebih banyak daripada guru lulus mendapatkan sertifikat pendidik Terdapat 65 orang guru SD dan SMP bersertifikat pendidik yang pensiun pada tahun 2022 Guru SD dan SMP yang lulus Pendidikan Profesi Guru dan mendapatkan sertifikat pendidik pada tahun 2022 berjumlah 58 orang Adanya informasi yang berkembang bahwa tunjangan sertifikasi guru akan melekat digaji dan hal ini akan diakomodir melalui UU Sisdiknas yang baru
Kesehatan	<ul style="list-style-type: none"> Angka Kematian Bayi belum mencapai target yang disebabkan oleh kendala pada saat imunisasi dasar lengkap Adanya faktor risiko pada bayi

Urusan	Permasalahan Penyelenggaraan Urusan
	<ul style="list-style-type: none"> • Pencatatan dan pelaporan kesehatan yang belum lengkap dan terintegrasi terutama yang melakukan pemeriksaan di daerah lain • Prevalensi gizi kurang masih tinggi karena dipengaruhi oleh karakteristik keluarga, pola asuh dan kondisi medis balita • Skrining kesehatan anak sekolah secara berkala belum dapat terlaksana dengan baik • Pelayanan usia produktif 15-59 tahun pelaksanaannya dilaksanakan di Tingkat Puskesmas pada tahun 2022, Bahan Habis Pakai baru tersedia di Triwulan II (keterlambatan ketersediaan BHP) sehingga terkendala deteksi dini usia produktif • Skrining tidak berjalan maksimal karena kurangnya tenaga dan dana • Komitmen Kepala Puskesmas masih kurang dalam mencapai target SPM • Pemanfaatan posyandu lansia dan dukungan keluarga terhadap kesehatan lansia masih kurang • Petugas-petugas di Puskesmas masih ada yang melakukan tugas rangkap • Rendahnya motivasi penderita hipertensi untuk berobat ke Fasyankes • Kurangnya pengetahuan dan kesadaran masyarakat tentang pengendalian TB • Jejaring dengan fasyankes Pemerintah dan swasta belum optimal
Pekerjaan Umum dan Penataan Ruang	<ul style="list-style-type: none"> • Pada akhir tahun capaian kinerja melebihi target, karena meskipun ada 1 pekerjaan yang belum selesai yaitu peningkatan Sungai Kemuning (Paket 1) yang sampai pada akhir tahun anggaran progressnya 80,92% sehingga harusnya target Panjang 1.613 meter hanya terealisasi 1.543 m, akan tetapi target panjang pemeliharaan sungai dari target 8.289 m terealisasi 16.790 m. Penyebab terlambatnya pekerjaan Peningkatan Sungai kemuning adalah kondisi curah hujan yang tinggi yang menyebabkan naiknya muka air sungai dan akses jalan menuju tanggul yang sempit dan rusak sehingga kesulitan dalam pengerjaan pondasi dan badan siring serta mobilisasi material. • Pada akhir tahun capaian kinerja tetap sesuai dengan target, namun ada di salah satu sub kegiatan terdapat 2 (dua) paket pekerjaan yaitu Pekerjaan Pembangunan Jembatan Penyeberangan Orang Jalan A. Yani Km.Bjm 34+000 (Paket.2) dengan Nomor Kontrak : 621/02/SP/REKON.JL-2 (JPO)/ DPUPR/2022 Tanggal 01 Juli 2022 dan Pembangunan Trotoar Jl.

Urusan	Permasalahan Penyelenggaraan Urusan
	<p>Panglima Batur Kel.Mentaos (Paket.3), Sub Kegiatan Rekonstruksi Jalan dengan Nomor Kontrak : 621/02/SP/ REKON.JL-3 (TROTOAR)/ DPUPR/2022 Tanggal 31 Mei 2022 dan No.Add Kontrak : 621/02/SP/ ADD-01/REKON/JL-3 (TROTOAR)/ DPUPR/2022 Tanggal ADD.01 : 26 Juli 2022, yang harusnya berakhir tanggal 28 Desember 2022 ternyata sampai dengan batas waktu penyelesaian selama 210 Hari Kalender baru bisa terealisasi sebesar 94,65% hal ini disebabkan oleh adanya item pekerjaan untuk pengadaan bollard yang belum terpasang sampai akhir kontrak yang mana pengadaan bahannya dari daerah Klaten Jawa Tengah mengalami keterlambatan pengiriman disebabkan cuaca saat itu lagi ekstrem dan gelombang tinggi dan kendala teknis lainnya.</p> <ul style="list-style-type: none"> Sampai dengan akhir tahun anggaran jumlah pengajuan permohonan IPPT hanya sebanyak 20 kali pengajuan dari target awal sebanyak 24 kali pengajuan sehingga capaian hanya sebesar 83,45%.
Perumahan Rakyat dan Kawasan Permukiman	<ul style="list-style-type: none"> Untuk pengurangan kumuh di tahun 2022 sangat signifikan karena adanya Gerakan Bersama/kolaborasi penanganannya antar SKPD, dengan kegiatan aspirasi masyarakat, dimana seharusnya data tersebut di terima di akhir tahun ternyata baru bisa di dapat sekarang. Beranjak dari data 2% adalah data Disperkim sendiri dengan tupoksinya yang terbatas tanpa adanya data kolaborasi, sedangkan yang 13,83% (15.15 Ha : 109.53 Ha) pengurangan kumuh adalah data kolaborasi SKPD terkait yang di dapat di akhir tahun sesuai tupoksi mereka masing-masing, sehingga dengan target 2% dan capaian 13,83%
Ketentraman, Ketertiban Umum dan Perlindungan Masyarakat	<ul style="list-style-type: none"> Masih kurangnya Kerjasama dengan stakeholder eksternal yang menyebabkan sulitnya pendataan maupun evakuasi Bencana yang sulit terdeteksi Kondisi Gudang yang kurang memadai untuk penyimpanan bantuan logistik korban bencana Masih kurangnya pemahaman masyarakat tentang penanggulangan bencana
Sosial	<ul style="list-style-type: none"> Tingkat kesadaran masyarakat/organisasi untuk melakukan ijin penggalangan dana lebih tinggi, sehingga diluar target yang ditetapkan di awal
B. Urusan Wajib Bukan Pelayanan Dasar	
Ketenagakerjaan	<ul style="list-style-type: none"> Penambahan jumlah perusahaan sebanyak hampir 3 kali lipat dimana pada tahun 2021 jumlah perusahaan yang terdaftar sebanyak 563 perusahaan, sedangkan pada tahun 2022

Urusan	Permasalahan Penyelenggaraan Urusan
	<p>perusahaan yang terdaftar sebanyak 1.558 perusahaan.</p> <ul style="list-style-type: none"> Banyak perusahaan yang mendaftarkan BPJS Ketenagakerjaan di Pusat dimana banyak perusahaan di Kota Banjarbaru adalah perusahaan yang membuka cabang disini, sedangkan kalau ingin menelusuri data tersebut adalah wewenang pengawas yang ada di Provinsi Kalimantan Selatan
<p>Pemberdayaan Perempuan dan Perlindungan Anak</p>	<ul style="list-style-type: none"> Masih ada SKPD yang belum memahami konsep kegiatan yang dengan pemahaman Gender Terbukti dari 32 SKPD di Kota Banjarbaru yang telah diberikan bimtek hanya 24 SKPD yang telah melakukan Anggaran Responsif Gender & ARG) Masih belum familiarnya tentang Kelurahan Ramah Perempuan dan Peduli Anak, yang merupakan Program dari Kementerian Pemberdayaan Perempuan dan Peduli Anak di Kota Banjarbaru Meskipun penguatan kelembagaan pada Pokja PUG dan Focal Point PUG telah dilaksanakan namun Persentase SKPD yang melaksanakan Perencanaan Penganggaran Responsif Gender hanya tercapai 75% yaitu dari 32 SKPD yang membuat dokumen Perencanaan dengan melampirkan GAP, GBS hanya 24 SKPD Belum maksimalnya pemahaman SKPD terkait konsep gender Masih adanya SKPD yang belum membuat Perencanaan Penganggaran Responsif Gender (PPRG) Minimnya SDM dan Fasilitator PUG Kota Banjarbaru yang memiliki sertifikat. Desa ramah perempuan dan peduli anak merupakan Program dari Kementerian Pemberdayaan Perempuan dan Peduli Anak, sehingga referensi indicator Kelurahan Ramah Perempuan dan Peduli Anak belum banyak ditemui di Kota Lainnya. Masih belum terpenuhinya pemahaman Kelurahan terkait Kelurahan Ramah Perempuan dan Peduli Anak. Organisasi Wanita adalah organisasi kemasyarakatan dan bukan lembaga penyedia layanan pemberdayaan perempuan sehingga penempatan sub kegiatan organisasi wanita memerlukan kegiatan baru sesuai dengan Kepmendagri No 05 Tahun 2021. Kota Banjarbaru belum memiliki Lembaga layanan pemberdayaan perempuan yang telah tersertifikasi oleh Kepemtrian PPA.

Urusan	Permasalahan Penyelenggaraan Urusan
	<ul style="list-style-type: none"> Masih kurangnya kesadaran masyarakat untuk melaporkan kejadian kekerasan terhadap perempuan ke UPT kekerasan terhadap perempuan dan anak Kota Banjarbaru atau ke DP2KBMP2A Masih kurangnya kesadaran dari masyarakat untuk melaporkan kejadian kekerasan terhadap perempuan ke UPT perlindungan perempuan dan anak atau ke DP2KBMP2A Bidang PPPA Dalam pendataan keluarga mengenai ketahanan keluarga dan peningkatan kualitas keluarga, belum dapat dilaksanakan 100%, dikarenakan keterbatasan waktu dan SDM untuk melakukan pendataan pada semua Kelurahan di Kota Banjarbaru. Masih kurangnya pengetahuan bagi pengurus Lembaga Pemenuhan Hak anak tentang perlindungan anak dari kekerasan. Masih kurangnya kesadaran dari masyarakat untuk melaporkan kejadian kekerasan terhadap anak ke UPT perlindungan perempuan dan anak atau ke DP2KBMP2A Bidang PPPA. Masih kurangnya kesadaran dari masyarakat untuk melaporkan kejadian kekerasan terhadap anak ke UPT perlindungan perempuan dan anak atau ke DP2KBMP2A Bidang PPPA Bagi keluarga anak yang bersangkutan juga masih merasa tabu (aib keluarga) sehingga tidak ingin melaporkan peristiwa kejadian ke UPT kekerasan terhadap perempuan dan anak atau ke DP2KBMP2A
Ketahanan Pangan	<ul style="list-style-type: none"> Cakupan pangan tersalurkan 53%, masih di bawah target 70%
Pertanahan	<ul style="list-style-type: none"> Antusias/kesadaran warga yang menyadari dalam penyelesaian penggunaan tanah sangat perlu Kepemilikan/legalitas tanah yang jelas
Lingkungan Hidup	<ul style="list-style-type: none"> Pada saat dilakukan verifikasi lapangan ada beberapa permohonan dokumen lingkungan yang tidak sesuai dengan ketentuan yang berlaku sehingga tidak dapat diproses lebih lanjut Pada saat pengumpulan data sekunder untuk Indeks Kualitas Udara, ada beberapa data yang tidak tersedia, tidak lengkap Ada 2 perusahaan atau penanggung jawab usaha dari 289 perusahaan yang tidak taat atau melanggar terhadap Izin Lingkungan dan Izin PPLH yang diterbitkan pemerintah Kota Banjarbaru (2,49%) Kurangnya SDM Pengawas Lingkungan Koordinasi dengan pihak sekolah untuk kegiatan penyelenggaraan pendidikan, pelatihan dan

Urusan	Permasalahan Penyelenggaraan Urusan
	<p>penyuluhan lingkungan hidup untuk lembaga kemasyarakatan tingkat daerah masih terkendala khususnya di tingkat SMA</p> <ul style="list-style-type: none"> • Setelah pandemi sekolah tidak mengaktifkan bank sampah serta beberapa sarana dan prasarana pendukung kegiatan adiwiyata telah rusak • Belum adanya reward bagi sekolah yang mendapatkan penghargaan adiwiyata dari pemerintah kota Banjarbaru sebagai upaya pembinaan dan memberikan motivasi pada sekolah • Perubahan penjadwalan dalam penilaian CSA tahun 2022 untuk tingkat nasional dan mandiri diakhir tahun atau sampai dengan triwulan ke IV dimajukan di triwulan ke II • Kurang Kooperatif nya pihak teradu dalam pengaduan masyarakat terkait PPLH • Dari target hanya 10 pengaduan, namun realisasi selama tahun 2022 sebanyak 20 pengaduan atau 200% dari target • Isu pemindahan ibu kota provinsi ke Banjarbaru mengakibatkan jumlah penduduk yang semakin banyak dan menghasilkan sampah yang semakin banyak pula, • Idealnya semakin banyak sampah yang dikurangi dan semakin sedikit sampah yang ditangani maka akan semakin baik. • Pengelolaan Limbah B3 ditargetkan 115 Perusahaan namun untuk sementara dikarenakan keterbatasan penyimpanan sementara sampah limbah B3 sehingga hanya mampu menampung limbah medis dari rumah sakit yang ada di kota Banjarbaru
<p>Administrasi Kependudukan dan Pencatatan Sipil</p>	<ul style="list-style-type: none"> • Karena data Disdukcapil dinamis artinya setiap waktu berubah, adanya perubahan jumlah penduduk dikarenakan adanya penduduk yang pindah, datang serta umur 17 tahun yg wajib untuk rekam KTP-Elektronik • Pengaturan hak akses atas pemanfaata data kependudukan yang dilakukan oleh Pusat yaitu Dirjend Adminduk Jakarta yang memerlukan proses dan waktu • Tidak semua SKPD dalam hal penggunaan data kependudukannya melalui hak akses pemanfaatan data.
<p>Pengendalian Penduduk dan Keluarga Berencana</p>	<ul style="list-style-type: none"> • Karena masih disinyalir adanya kasus pandemi Covid di awal tahun 2022, sehingga pelaksanaan sosialisasi pendewasaan usia perkawinan, kespro dan pendidikan kependudukan ke sekolah formal, non formal kurang optimal dilaksanakan • Kurangnya SDM yang mengerti dan memahami IT

Urusan	Permasalahan Penyelenggaraan Urusan
	<ul style="list-style-type: none"> Masih kurangnya sarana penunjang berupa alat penyuluhan KIT Masih perlunya peningkatan dan pengetahuan dari kader (PPKB dan Sub PPKBD) terkait dengan penggunaan IT yang sesuai dengan tuntutan pekerjaan khususnya yang berkaitan dengan laporan dan informasi program Keluarga Berencana Dalam pendistribusian alkon masih terasa belum lancar dikarenakan system permintaan alkon melalui SOP (Standart Operasional Pelayanan) terbaru adalah dari bawah sampai keatas Masih kurangnya sosialisasi dan pembinaan di kampung KB Kurangnya pemahaman masyarakat akan keberadaan kampung KB diwilayahnya Masih ada beberapa kader yang merangkap jabatan di Kelompok kegiatan dikarenakan tidak ada masyarakat yang bersedia menjadi Kader Poktan
Pemberdayaan Masyarakat	<ul style="list-style-type: none"> Belum familiarnya aplikasi tentang prodeskel dan epdeskel bagi petugas kelurahan sehingga masih terkendala dalam penginputannya. Kurangnya minat masyarakat untuk menjadi pekerja social dalam pengelolaan Posyandu, LPM, Posyantek dan inovasi TTG Belum maksimalnya pelaksanaan kegiatan Posyandu, dikarenakan masih kurangnya kesadaran kader dalam mengelola keberadaan Posyandu dilingkungannya. Masih kurangnya pemahaman masyarakat akan keberadaan LPM, Posyantek dan TTG.
Perhubungan	<ul style="list-style-type: none"> Kondisi armada angkutan umum yang sudah lama sehingga memerlukan perawatan dengan biaya mahal. Belum terintegrasinya sistem layanan angkutan umum masal Terbatasnya tenaga Fungsional yang bertugas
Komunikasi dan Informatika	<ul style="list-style-type: none"> Capaian kinerja telah memenuhi target yang ditetapkan
Koperasi, Usaha Kecil dan Menengah	<ul style="list-style-type: none"> Peningkatan omset (volume usaha) koperasi yang bermitra mengalami kenaikan berkali-kali lipat Aplikasi Siap.Kk merupakan Aplikasi yang berfungsi sebagai sarana informasi dan pendataan UMKM di Kota Banjarbaru secara Elektronik. Aplikasi ini mulai digunakan pada September 2020, dalam kurun waktu tersebut diharapkan para pelaku usaha Mikro dapat terdata secara elektronik. Adapun data realisasi pendataan UMKM pada tahun 2021 dengan target 65 % dan mencapai realisasi

Urusan	Permasalahan Penyelenggaraan Urusan
	<p>sebesar 56,17 % sedangkan pada tahun 2022 dengan target 70 % telah mencapai realisasi sebesar 56, 26 %</p> <ul style="list-style-type: none"> • Pada pelaksanaannya banyak para pelaku usaha yang belum mengerti cara pengisian database UMKM tersebut sehingga diperlukan pendampingan oleh konsultan PLUT-KUMKM secara langsung dalam hal pengisian. • Adapun pencabutan status pandemi Covid -19 pada bulan Juli 2022 masih mengalami fase naik turun sehingga aktifitas tidak berjalan sebagaimana mestinya dikarenakan adanya pembatasan jam operasional kantor, kurangnya aktifitas UKM diluar rumah dan lain sebagainya. • Perubahan peraturan dalam kriteria usaha UMKM adari Undang Undang Nomor 20 tahun 2008 dimana kriteria Usaha Mikro adalah sebagai berikut : <ul style="list-style-type: none"> - Memiliki kekayaan bersih paling banyak Rp 50 juta tidak termasuk tanah dan bangunan tempat usaha. - Memiliki hasil penjualan tahunan paling banyak Rp 300 juta. <p>Menjadi Peraturan Pemerintah Republik Indonesia Nomor 7 Tahun 2021 tentang Kemudahan, Pelindungan, Dan Pemberdayaan Koperasi dan Usaha Mikro, Kecil, dan Menengah yaitu:</p> <p>Kriteria Usaha Mikro adalah sebagai berikut :</p> <ul style="list-style-type: none"> - Memiliki modal usaha sampai dengan paling banyak Rp1.000.000.000,00 (satu miliar rupiah) tidak termasuk tanah dan bangunan tempat usaha. - Memiliki hasil penjualan tahunan sampai dengan paling banyak Rp2.000.000.000,00 (dua miliar rupiah). <p>Sehingga untuk memenuhi kriteria naik kelas menjadi usaha kecil, para pelaku usaha mikro di Kota Banjarbaru harus memenuhi syarat sebagaimana Peraturan Pemerintah Republik Indonesia Nomor 7 Tahun 2021</p>
Penanaman Modal	<ul style="list-style-type: none"> • Capaian kinerja sudah memenuhi target yang ditetapkan
Kepemudaan dan Olahraga	<ul style="list-style-type: none"> • Program pengembangan kapasitas daya saing kepemudaan memiliki sedikit peminat karena sebagian pemuda beranggapan bahwa berwirausaha butuh modal yang besar • Dana pemeliharaan sarana dan prasarana olahraga yang cukup besar dan tidak dapat dipenuhi oleh anggaran disporabudpar Kota Banjarbaru.

Urusan	Permasalahan Penyelenggaraan Urusan
	<ul style="list-style-type: none"> • Belum lengkapnya sarana dan prasarana olahraga untuk cabor – cabor tertentu yang bias dipakai secara bebas biaya. • Regenerasi atlet yang agak lambat. • Dana Pembinaan prestasi atlit terbatas • Kurangnya sarana dan prasarana untuk olahraga rekreasi. • Pembinaan yang belum terarah.
Statistik	<ul style="list-style-type: none"> • Capaian kinerja sudah memenuhi target yang ditetapkan
Persandian	<ul style="list-style-type: none"> • Capaian kinerja sudah memenuhi target yang ditetapkan
Kebudayaan	<ul style="list-style-type: none"> • Belum adanya forum kebudayaan daerah atau PKD sebagai wadah atau tempat pelaksanaan ajang kretivitas pelaku seni budaya didaerah • Terbatasnya dana fasilitasi kordinasi yang perlu dilakukan secara rutin dan berkesinambungan. • Kurangnya motivasi dari anggota-anggota sanggar paguyuban dalam mengikuti kegiatan atau pagelaran dilaksanakan dengan dana yang terbatas. • Belum terkordinirnya pelaku seni budaya yang ada oleh lembaga-lembaga sebagai kordinator (Dewan kesenian dan forum komunikasi lintas penguyuban tingkat Kota Banjarbaru • Tidak adanya pamong budaya dalam kategori keterampilan dan kurangnya dokumen analisis pengembangan kebudayaan sebagai penunjang efektifitas pengembangan. • Belum adanya cagar budaya yang ditetapkan (register)
Perpustakaan	<ul style="list-style-type: none"> • Masih lemahnya koordinasi kebijakan dengan stakeholder yang lain • Koleksi buku perpustakaan belum lengkap dan mukhtahir • Belum meratanya layanan perpustakaan • Masih kurangnya pengelola perpustakaan sekolah yang berstatus PNS (Jabatan Pustakawan) • Masih rendahnya ketermanfaatan perpustakaan sekolah baik oleh murid dan guru • Kurang diperhatikannya komponen-komponen perpustakaan sebagai penunjang pelajaran siswa • Masih rendahnya peran serta masyarakat dalam peningkatan budaya baca masyarakat
Kearsipan	<ul style="list-style-type: none"> • Belum optimalnya penerapan kebijakan kearsipan dalam mendukung kinerja kearsipan (SKPD) • Hanya 22 SKPD yang mengirim Arsip Aktif tahun 2022 dari 32 SKPD

Urusan	Permasalahan Penyelenggaraan Urusan
	<ul style="list-style-type: none"> Arsip Kota Banjarbaru belum dimasukkan dalam SIKN melalui JIKN karena data arsip Pemerintah Provinsi belum ada/diketahui Belum optimalnya pemahaman dan apresiasi terhadap kearsipan dalam penyelamatan dan pelestarian arsip
C. Urusan Pilihan	
Kelautan dan Perikanan	<ul style="list-style-type: none"> Realisasi kinerja bisa melampaui target karena sejak tahun 2018 sampai dengan tahun 2022 telah dilaksanakan “Pelepasliaran” benih ikan lokal (Restocking) ke danau dan sungai yang ada di wilayah Kota Banjarbaru. Pada tahun 2018 di Danau Galuh Cempaka sebanyak 75.000 ekor papuyu, Pada tahun 2019 di Sungai Surian Cempaka sebanyak 75.000 ekor ikan papuyu dan di bekas galian tambang Danau Belibis Landasan Ulin Selatan 20.000 ekor ikan papuyu. Pada tahun 2020 di Embung Sidodadi 40.000 ekor ikan papuyu, baung, kelabau sebanyak 100.000 ekor. Pada tahun 2021 di Sungai Durian Mentaos 5000 ekor ikan nila. Pada tahun 2022 Danau Putri Anggang Kelurahan Landasan Ulin Selatan Sebanyak 101.000 benih ikan nila. Dengan adanya restocking menyebabkan peningkatan ketersediaan sumberdaya ikan di perairan umum di wilayah sungai, danau, waduk, rawa dan genangan air lainnya yang akhirnya akan berpengaruh terhadap peningkatan produksi tangkap.
Pariwisata	<ul style="list-style-type: none"> Belum adanya pembangunan berlanjut untuk Kota Banjarbaru tidak hanya mempertimbangkan kesinambungan sumber daya alam sebagai kebutuhan dasar untuk hidup, tetapi juga kesinambungan sumber daya budaya Kurangnya event dan promosi pariwisata di dalam dan di luar negeri Belum adanya roadmap ekonomi kreatif karena belum ada dasar hukum atau perda yang mengatur tentang ekonomi kreatif. Kurangnya jumlah SDM ekonomi kreatif di Kota Banjarbaru Kesulitan kurangnya modal bagi pelaku ekonomi kreatif
Pertanian	<ul style="list-style-type: none"> Adanya serangan hama tungro dan tikus serta adanya perubahan iklim yang ekstrim Tahun 2022 keadaan cuaca tidak menentu/ekstrim, ini menyebabkan daya tahan ternak menurun dan

Urusan	Permasalahan Penyelenggaraan Urusan
	<p>mudah terserang penyakit serta adanya wabah penyakit PMK (Penyakit Mulut dan Kuku), menyebabkan para peternak ketakutan dan akhirnya dengan kesadaran sendiri melaporkan ke DKP3 setiap ada gejala pada ternaknya.</p> <ul style="list-style-type: none"> Dengan demikian laporan masyarakat pemilik ternak ke DKP3 meningkat, sehingga penanganan hewan ternak juga meningkat melebihi target.
Perdagangan	<ul style="list-style-type: none"> Rendahnya SDM petugas kebersihan pasar dan petugas wastib pada pasar-pasar di lingkungan Kota Banjarbaru Rendahnya kesadaran dan tanggung jawab pedagang dalam membayar retribusi Pengelolaan pasar yang belum terkelola dengan baik Lemahnya pengawasan terhadap pedagang dalam pembayaran retribusi Pangkalan LPG 3 kg tidak merata di setiap RT Masih rendahnya kesadaran pengguna UTTP untuk tera/tera ulang alat UTTP nya Belum terlaksana kerjasama untuk instansi pengguna alat UTTP untuk tera/tera ulang alat UTTP
Perindustrian	<ul style="list-style-type: none"> Minimnya informasi bagi pelaku usaha terkait Izin Usaha Industri (IUI), Izin Perluasan Usaha Industri (IPIU), Izin Usaha Kawasan Industri (IUKI) dan Izin Perluasan Kawasan Industri (IPKI) Para pelaku kurang mempunyai kesadaran akan pentingnya SIINAS
D. Fungsi Penunjang Urusan Pemerintahan	
Administrasi Pemerintahan	<ul style="list-style-type: none"> Lambatnya laporan kasus dan administrasi dari lembaga bantuan hukum (Posbakum) Inventaris terhadap produk hukum yang perlu di evaluasi masih dilakukan oleh Bagian Hukum, belum ada inisiatif dari SKPD teknis Waktu pelaksanaan sosialisasi/penyuluhan produk hukum harus menyesuaikan jadwal dengan kegiatan pada Kelurahan/Kecamatan yang akan bekerjasama dengan bagian hukum Dalam proses pengumpulan data dukung pelaksanaan SPM terdapat sedikit kendala karena beberapa data dukung IKK yang tidak sesuai dalam hasil review Inspektorat sehingga memerlukan waktu untuk mengumpulkan kembali data yang sesuai. Masih terkendala dengan adanya perbedaan format dan pemahaman terhadap Nota Kesepakatan Bersama (MoU) dan Perjanjian Kerja Sama (PKS) antara Pemerintah Kota Banjarbaru dengan Pihak yang akan Melakukan kerja sama

Urusan	Permasalahan Penyelenggaraan Urusan
	<ul style="list-style-type: none"> • Sosialisasi di lapangan untuk koordinasi kewilayahan kecamatan dan kelurahan masih belum tercapai secara maksimal • Masih kurangnya informasi yang dapat pesantren-pesantren yang ada di Kota Banjarbaru mengenai Beasiswa Santri ke Luar Negeri • Keterlambatan Pengurus untuk datang melengkapi administrasi dokumen kelengkapan permohonan pencairan bantuan hibah untuk penerima bantuan tahapan ABT dan Keterlambatan Pengurus untuk datang melengkapi administrasi dokumen realisasi belanja hibah untuk penerima bantuan hibah tahap II. • Masih banyak paket pengadaan baik tender/non tender di LPSE dan E-Katalog yang prosesnya belum diselesaikan sampai 100%. • Terdapat kelebihan dan kekurangan jumlah kebutuhan jabatan fungsional PBJ sesuai dengan yang telah direkomendasikan oleh LKPP. JF PPBJ Ahli Muda rekomendasi LKPP yaitu sebanyak 6 orang, kenyataannya di Bag. PBJ terdapat 8 orang. Sedangkan jumlah kebutuhan JF PPBJ Ahli Pertama masih kurang dari rekomendasi LKPP, hanya 6 orang dari 15 orang yang dibutuhkan. Ini menjadi kendala pada saat pembagian tugas sendiri dimana salah satu sisi untuk tugas sesuai jenjang tidak dapat didistribusikan ke para JF PPBJ, dikarenakan jumlah kegiatan pengadaan yang bisa dibilang tidak terlalu banyak untuk kategori Kabupaten/Kota. • Perlu adanya peningkatan wawasan untuk PA/KPA, PPK, PPTK dan Penyedia mengenai aplikasi SPSE (LPSE tender/ non tender/ Pengadaan Langsung, E-katalog, Bela Pengadaan) • Pengunjung atau pembeli kurang ramai untuk program RT Mandiri • Pengelolaan tempat dan pemandangan kurang optimal untuk program RT Mandiri • Pengelolaan Media Sosial Pokmas kurang optimal • Kesulitan dalam melakukan pemasaran produk-produk RT Mandiri. • Beberapa masyarakat mengeluhkan kurangnya fasilitas untuk disabilitas • Sering terganggunya alat untuk perekaman e-ktip • Tidak adanya Retribusi yang masuk di kecamatan (Izin Spanduk, Baliho dan Banner) yang mengakibatkan kurangnya koordinasi mengenai izin yang diberikan dan tidak bisa melakukan monitoring pemasangan iklan tersebut.

Urusan	Permasalahan Penyelenggaraan Urusan
	<ul style="list-style-type: none"> Masih banyak masyarakat yang kurang paham tentang Legalisasi Surat Keterangan Tidak Mampu (SKTM), Rekomendasi Ahli Waris, Rekomendasi Hibah serta Legalisasi Surat Keterangan Gaib Kerjasama masyarakat masih kurang dalam hal kesejahteraan social seperti masih banyak masyarakat yang sulit diajak untuk konsultasi Kesehatan ibu dan anak ke Posyandu
Pengawasan	<ul style="list-style-type: none"> Capaian kinerja sudah memenuhi target yang ditetapkan
Perencanaan Pembangunan	<ul style="list-style-type: none"> Adanya perubahan arah kebijakan pemerintah pusat yang terbit setelah dokumen perencanaan telah ditetapkan. Adanya rencana kerja yang disusun oleh SKPD yang tidak mendukung prioritas pembangunan daerah sesuai dokumen RPJMD. Adanya kekurangan kualitas terhadap analisis data penyusunan perencanaan pembangunan daerah. Belum optimalnya aplikasi perencanaan pembangunan (Aplikasi SIM-Monev) akibat akibat ketidaksesuaian Permendagri Nomor 86 Tahun 2017 dengan Aplikasi SIPD. Data yang diperlukan dalam penyusunan dokumen baru dirilis oleh BPS di triwulan IV sehingga penyusunan dokumen menjadi terlambat. Rapat koordinasi terkadang dihadiri oleh perwakilan, bukan pemangku kepentingan sehingga jalannya rakor sedikit terhambat dan perlu konfirmasi ulang kepada yang bersangkutan. Masih ada beberapa data-data perencanaan yang belum update dikarenakan data yang didapat dari sumber data juga belum update. Proses nilai penawaran saat lelang jauh dari pagu sehingga menimbulkan silpa yang cukup besar. Hal ini berakibat realisasi keuangan tidak mencapai maksimum meskipun realisasi fisik tercapai
Penelitian dan Pengembangan	<ul style="list-style-type: none"> Kurangnya dukungan SKPD untuk mengusulkan tema/judul penelitian yang dengan isu strategis dan program unggulan Kepala Daerah; Kurang aktifnya peran SKPD dalam melaporkan inovasi yang telah diaplikasikan atau akan dilaksanakan, terutama terkait pengisian Aplikasi Indeks Inovasi Daerah (IGA)
Kepegawaian	<ul style="list-style-type: none"> Indeks Sistem Merit Masih dalam tahap penilaian dari KASN. Komisi Aparatur Sipil Negara akan melaksanakan verifikasi secara langsung atas Pelaksanaan Penilaian Mandiri Sistem Merit pada Pemerintah Kota Banjarbaru pada bulan Maret 2023

Urusan	Permasalahan Penyelenggaraan Urusan
Pendidikan dan Pelatihan	<ul style="list-style-type: none"> Pelaksanaan Program Pengembangan Kompetensi pada Tahun 2022 khususnya pada kegiatan Pengembangan Kompetensi Teknis Fungsional dan Manajerial sampai dengan triwulan IV telah memfasilitasi dan menyertakan sebanyak 694 orang, dengan rincian sebagai berikut : Pelaksanaan Ujian Dinas Tk. I dan II 28 orang, Bimbingan Teknis Pengadaan Barang dan Jasa dan Coaching Clinic Budaya Pelayanan Prima sebanyak 80 orang, Penyertaan Diklat Teknis 248 orang, Diklat Fungsional dan Uji Kompetensi 52 orang, Pelatihan Dasar Golongan II dan Golongan III sebanyak 278 orang, Pelatihan Kepemimpinan Nasional Tk.II 2 orang, Pelatihan Kepemimpinan Administrator 2 orang dan Pelatihan Kepemimpinan Pengawas 4 orang.
Administrasi Keuangan Daerah	<ul style="list-style-type: none"> Rekening Belanja Dana Hibah dan Bansos sudah berada pada SKPD yang sesuai dengantugas pokok dan fungsi Anggaran dana darurat dan mendesak hanya dapat direalisasikan apabila bencana yang mendesak Ada validasi pendapatan yang lambat SKPD menyampaikn SPM terlambat dan Kelengkapan tidak sesuai Masih ada SKPD yang belum memahami SAP Berbasis AkruaI
Kesatuan Bangsa dan Politik	<ul style="list-style-type: none"> Ada 1 (satu) kasus paham radikal yang berpotensi konflik yaitu adanya Penolakan Warga RT.005 / RW. III. Kelurahan Landasan Ulin Utara atas Kegiatan Kelompok Sholawat Pelangi 7 Warna pimpinan Saudara Arbain (Guru Sepunggur) yang terindikasi menyimpang. Dari 16 Partai politik yang ada di Banjarbaru hanya 9 yang mendapatkan bantuan hibah, sehingga hanya 9 parpol yang melaksanakan pendidikan politik. Sulitnya menemukan keberadaan sekretariat ormas baik dalam rangka mengundang sebagai peserta sosialisasi maupun dalam rangka monitoring keaktifan ormas tersebut. Dari 5 potensi konflik Ipolek Sosbud Hankam yang terjadi pada tahun 2021 ada 1 potensi konflik yang berhasil diselesaikan dan 1 lainnya masih dalam proses penyelesaian

2.4.2 Permasalahan Daerah yang berhubungan dengan Prioritas dan Sasaran Pembangunan Daerah

Suatu permasalahan daerah dianggap memiliki nilai prioritas jika berhubungan dengan tujuan dan sasaran pembangunan pada RPJMD di tahun rencana serta prioritas lain dari kebijakan nasional/provinsi yang bersifat mandatori.

Tabel 2. 63
Permasalahan Daerah yang berhubungan dengan Prioritas dan Sasaran Pembangunan Daerah

Prioritas Daerah	Permasalahan
Meningkatkan Kualitas & Daya Saing Sumber Daya Manusia	<ul style="list-style-type: none"> • Belum optimalnya kualitas dan aksesibilitas pendidikan • Perlunya peningkatan kualitas dan aksesibilitas pelayanan kesehatan yang terjangkau seluruh masyarakat • Masih tingginya prevalensi stunting • Perlunya peningkatan kualitas dan perlindungan perempuan dan anak
Meningkatkan Pertumbuhan Ekonomi yang Inklusif & Berkelanjutan	<ul style="list-style-type: none"> • Perlunya peningkatan ekonomi lokal pada sektor pariwisata, ekonomi kreatif, industri dan UKM • Perlunya peningkatan produksi pertanian perkotaan • Perlu adanya peningkatan PAD dan Investasi daerah • Perlunya peningkatan stabilitas ketersediaan pangan dan bahan pokok • Kurang optimalnya penanganan pelayanan kesejahteraan sosial • Kualitas dan aksesibilitas ketenagakerjaan perlu ditingkatkan
Memperkuat Infrastruktur Daerah & Kualitas Lingkungan Hidup	<ul style="list-style-type: none"> • Pengembangan dan pembangunan pusat kegiatan pada kawasan strategis (IKP) perlu dioptimalkan • Masih adanya daerah banjir dan genangan pada kawasan tertentu • Masih adanya kemacetan pada kawasan tertentu • Kebutuhan transportasi belum terpenuhi • Masih luasnya kawasan kumuh • Belum optimalnya pengelolaan sampah dan limbah • Kualitas air dan udara perlu peningkatan
Meningkatkan Pelayanan Publik & Reformasi Birokrasi	<ul style="list-style-type: none"> • Tata kelola pemerintahan dan pelayanan publik berbasis IT perlu ditingkatkan • Peningkatan dan penerapan inovasi daerah dalam pembangunan perlu dilaksanakan • Perlunya peningkatan akuntabilitas pemerintah daerah • Kompetensi sumber daya aparatur perlu ditingkatkan

2.4.3 Isu Strategis Daerah

Dari identifikasi permasalahan pembangunan daerah di Kota Banjarbaru serta dengan memperhatikan lingkungan strategis daerah, maka dapat dirumuskan isu strategis pembangunan Kota Banjarbaru tahun 2024 sebagai berikut :

- 1) Peningkatan Kualitas dan Daya Saing Sumberdaya Manusia diprioritaskan pada :
 - a) Peningkatan Kualitas & Aksesibilitas Pendidikan
 - b) Peningkatan Kualitas & Aksesibilitas Pelayanan Kesehatan yang terjangkau seluruh masyarakat
 - c) Penurunan prevalensi stunting
 - d) Peningkatan kualitas dan perlindungan perempuan & anak

- 2) Peningkatan Ekonomi yang Inklusif & Berkelanjutan, diprioritaskan pada :
 - a) Peningkatan ekonomi lokal pada sektor pariwisata, ekonomi kreatif, industri dan UKM.
 - b) Peningkatan produksi pertanian perkotaan
 - c) Peningkatan PAD & Investasi daerah
 - d) Stabilitas ketersediaan pangan & bahan pokok
 - e) Penanganan pelayanan kesejahteraan sosial
 - f) Peningkatan kualitas & aksesibilitas ketenagakerjaan
- 3) Peningkatan infrastruktur dan kualitas lingkungan hidup, diprioritaskan pada :
 - a) Pengembangan & pembangunan pusat kegiatan pada kawasan strategis (IKP)
 - b) Penurunan daerah banjir dan genangan pada kawasan tertentu
 - c) Penurunan kemacetan pada kawasan tertentu
 - d) Pemenuhan kebutuhan transportasi
 - e) Penurunan kawasan kumuh
 - f) Pengelolaan sampah dan limbah
 - g) Peningkatan kualitas air dan udara
- 4) Peningkatan pelayanan publik & reformasi birokrasi, diprioritaskan pada :
 - a) Peningkatan tata kelola pemerintahan & pelayanan publik berbasis IT
 - b) Peningkatan & penerapan inovasi daerah dalam pembangunan
 - c) Peningkatan akuntabilitas pemerintah daerah
 - d) Peningkatan kompetensi sumber daya aparatur

Selain 4 (empat) isu strategis Kota Banjarbaru tahun 2024 yang telah dirumuskan berdasarkan identifikasi permasalahan pembangunan daerah, pasca terbitnya Undang-Undang Nomor 8 Tahun 2022 tentang Provinsi Kalimantan Selatan yang disebutkan pada pasal 4 bahwa Ibu Kota Provinsi Kalimantan Selatan berkedudukan di Kota Banjarbaru. Kebijakan ini juga merupakan isu besar yang akan menjadi peluang dan tantangan kedepan.

2.5 INOVASI DAERAH

Inovasi menjadi kata kunci dalam penyelesaian permasalahan yang dihadapi dalam penyelenggaraan pemerintahan sekaligus untuk akselerasi pencapaian pembangunan daerah. Melalui inovasi maka penggunaan sumber daya akan dapat diefektifkan, sehingga akan tumbuh budaya kerja cerdas. Inovasi Pemerintah Kota Banjarbaru telah terinput dalam Sistem Inovasi Daerah (SIDa) agar ada sinergi dalam proses inovasi. Inovasi yang sedang dan telah dikembangkan oleh Pemerintah Kota Banjarbaru dapat dilihat pada tabel berikut :

Tabel 2. 64
Inovasi Daerah yang Telah Dilaksanakan

No.	Bentuk Inovasi	Nama Inovasi	Jenis
1.	Inovasi tata kelola pemerintahan daerah	Banjarbaru berbasis kinerja pegawai (Banjarbaru Bagawi)	Digital
2.	Inovasi tata kelola pemerintahan daerah	Festival Literasi Banjarbaru	Non Digital
3.	Inovasi tata kelola pemerintahan daerah	iBanjarbaru Dinas Arsip dan Perpustakaan Daerah Kota Banjarbaru	Digital



No.	Bentuk Inovasi	Nama Inovasi	Jenis
4.	Inovasi tata kelola pemerintahan daerah	Penanganan Sampah melalui Bank Sampah Berbasis Masyarakat di Puskesmas Banjarbaru Utara	Non Digital
5.	Inovasi tata kelola pemerintahan daerah	Peningkatan kualitas keluarga dan pemberdayaan perempuan di kota banjarbaru melalui sekolah inspirasi perempuan tekun (SI PURUN)	Non Digital
6.	Inovasi pelayanan publik	Aplikasi laporan kerusakan jalan (SIAP KERJA)	Digital
7.	Inovasi pelayanan publik	Pelayanan Satu Pintu Bagimu Guru	Non Digital
8.	Inovasi pelayanan publik	E-Ticket Obat	Non Digital
9.	Inovasi pelayanan publik	Mal Pelayanan Publik Idaman Kota Banjarbaru	Non Digital

BAB III

KERANGKA EKONOMI DAN KEUANGAN DAERAH

Dalam bab ini, diuraikan kerangka perekonomian daerah yang membahas perkembangan ekonomi global dan regional dalam beberapa tahun terakhir, serta perkiraan dan prospek perekonomian untuk tahun 2023 dan 2024. Kerangka ekonomi daerah ini memberikan gambaran secara rinci mengenai kondisi dan proyeksi ekonomi makro, termasuk pertumbuhan ekonomi, struktur ekonomi, pendapatan per kapita, inflasi, dan indikator-indikator lain yang terkait dengan penyusunan kerangka ekonomi makro daerah. Proyeksi ekonomi ini menjadi dasar untuk asumsi dasar ekonomi makro 2024 yang kemudian digunakan sebagai dasar dalam penyusunan arah kebijakan fiskal di masa mendatang. Selain itu, bab ini juga membahas arah kebijakan keuangan daerah yang mencakup proyeksi keuangan dan kerangka pendanaan daerah, serta arah kebijakan daerah dalam hal pendapatan, belanja, dan pembiayaan. Dengan demikian, bab ini menyajikan gambaran menyeluruh tentang arah kebijakan ekonomi dan keuangan daerah serta proyeksi ekonomi yang berperan penting dalam perencanaan APBD tahun 2024.

3.1 ARAH KEBIJAKAN EKONOMI DAERAH

3.1.1 Perkembangan Ekonomi Global dan Nasional

Meskipun mengalami pertumbuhan negatif akibat pandemi Covid-19 pada tahun 2020, perekonomian nasional telah menunjukkan keberhasilan dalam pemulihan dan kini semakin kuat. Selain itu, situasi ekonomi global juga mulai membaik. Kebijakan suku bunga yang stabil dan koreksi positif prediksi ekonomi tahun 2023 oleh lembaga internasional juga berkontribusi pada menurunnya probabilitas resesi. Selain itu, harga komoditas global juga menormalisasi dan Tiongkok telah membuka kembali perbatasannya, mendorong aktivitas ekonomi di tengah risiko yang terus muncul. Program PC-PEN dari Pemerintah dan strategi konstruktif lainnya telah membantu menggerakkan aktivitas ekonomi nasional. Pada Triwulan IV-2022, tercatat pertumbuhan ekonomi yang kuat, lebih tinggi dari angka sebelum masa pandemi Covid-19. Komponen pengeluaran mayoritas tumbuh kuat, terutama ekspor, sementara semua sektor lapangan usaha mengalami pertumbuhan positif.

Wilayah-wilayah di Indonesia semakin kuat secara spasial. Perekonomian nasional didorong oleh Pulau Jawa yang mampu tumbuh tinggi sebesar 56,48% (yoy), disusul oleh Pulau Sumatera dengan pertumbuhan sebesar 22,04% (yoy) dan Kalimantan dengan pertumbuhan sebesar 9,23% (yoy). Pulau Sulawesi mengalami pertumbuhan sebesar 7,03% (yoy), sementara Maluku dan Papua tumbuh 2,50% (yoy) karena permintaan tinggi untuk produk komoditas unggulan di pasar internasional.

Ada beberapa strategi dan kebijakan utama yang telah disiapkan oleh pemerintah, yaitu:

1. Mengendalikan inflasi dan melindungi masyarakat rentan dengan program 4K dan perlindungan sosial, seperti PKH, PIP, dan BPNT.

2. Memperkuat pasar domestik dengan mengoptimalkan penggunaan produk dalam negeri, meningkatkan TKDN, dan memperluas akses KUR, terutama di sektor produksi.
3. Meningkatkan diversifikasi pasar ekspor ke negara-negara dengan potensi pertumbuhan ekonomi yang masih kuat dengan memperkuat kerja sama perdagangan internasional.
4. Melakukan transformasi ekonomi dengan mengimplementasikan UU Cipta Kerja melalui Perpu Cipta Kerja untuk meningkatkan investasi dan produktivitas SDM.
5. Melakukan reformasi dan pendalaman sektor keuangan melalui UU P2SK dan mengatur ulang DHE.
6. Membangun hilirisasi industri untuk menambah nilai jual komoditas dan mendukung ekonomi hijau dengan mendorong pengembangan kendaraan listrik.
7. Meningkatkan produktivitas dan pemberdayaan SDM melalui program padat karya, pelatihan, Kartu Pra Kerja, dan pembangunan infrastruktur.
8. Mendorong penguatan sektor pariwisata, terutama melalui pengembangan KEK Pariwisata untuk meningkatkan minat turis asing.

Bank Indonesia memperkirakan bahwa pertumbuhan ekonomi Indonesia akan tetap kuat pada rentang 4,5-5,3% pada tahun 2023, dan kemudian meningkat menjadi 4,7-5,5% pada tahun 2024, didukung oleh konsumsi swasta, investasi, dan kinerja ekspor yang tetap positif di tengah perlambatan ekonomi global. Bank Indonesia juga memperkirakan bahwa inflasi Indeks Harga Konsumen (IHK) akan turun dan kembali ke target $3,0 \pm 1\%$ pada tahun 2023 dan $2,5 \pm 1\%$ pada tahun 2024. Inflasi ini diharapkan akan kembali lebih awal pada paruh pertama tahun 2023, karena inflasi harga impor (imported inflation) yang terkendali dengan nilai tukar Rupiah yang stabil dan respons kebijakan moneter yang *front loaded*, *pre-emptive*, dan *forward looking*. Koordinasi kebijakan yang erat antara Bank Indonesia, Pemerintah Pusat, dan Daerah melalui Tim Pengendalian Inflasi Pusat dan Daerah (TPIP dan TPID) serta Gerakan Nasional Pengendalian Inflasi Pangan (GNPIP) akan sangat membantu dalam mengendalikan inflasi. Bank Indonesia percaya bahwa sinergi dan inovasi akan menjadi kunci untuk mempertahankan ketahanan dan meningkatkan kinerja ekonomi Indonesia pada 2023 dan 2024.

3.1.2 Kondisi Ekonomi Daerah

Perekonomian Kalimantan Selatan tahun 2022 tercatat mengalami pertumbuhan positif, yaitu sebesar 5.11% dibandingkan pencapaian pada tahun 2021 yang mencapai 3.48%. Sedangkan Kota Banjarbaru mengalami lonjakan pertumbuhan ekonomi yang positif, mencapai 7.93% pada tahun 2022 dibandingkan 3.32% pada tahun 2021. Peningkatan ini dipengaruhi oleh perbaikan perlahan ekonomi global dan domestik didukung oleh program vaksinasi COVID-19 yang berkelanjutan. Namun, adanya risiko konflik antara Rusia dan Ukraina berpengaruh pada perekonomian. Harga minyak dunia yang masih tinggi dan meningkatnya ketidakpastian geopolitik khususnya antara Rusia dan Ukraina, menyebabkan harga eceran BBM dan BBRT meningkat dan memberikan tekanan pada harga barang dan jasa lain. Sedangkan Kota Ban

A. Produk Domestik Regional Bruto

Pembangunan ekonomi rakyat yang berdaya saing merupakan landasan utama dalam memperkuat pondasi perekonomian nasional umumnya dan meningkatkan kesejahteraan masyarakat pada khususnya, sehingga diharapkan akan dapat

diwujudkan peningkatan pertumbuhan ekonomi, terciptanya lingkungan berusaha yang aman dan nyaman, peningkatan kompetensi dan daya saing pelaku usaha perdagangan dan jasa serta industri kecil/rumah tangga.

Kemajuan dan kemampuan ekonomi daerah akan dipengaruhi oleh sumbangan (*share*) masing-masing sektor ekonomi yang membentuk kerangka ekonomi daerah sebagaimana tercermin dalam PDRB daerah setiap tahunnya, kekuatan masing-masing sektor sangat tergantung kepada kebijakan pembangunan, kondisi daerah serta kemampuan pendanaan yang akan tergambar dalam Rencana Kerja Pemerintah Daerah (RKPD) tiap tahunnya.

Secara umum, PDRB Kota Banjarbaru pada Tahun 2022 adalah senilai 11,79 Trilyun atas dasar harga berlaku dan 6,82 Trilyun atas dasar harga konstan. Dari nilai PDRB ini, ada beberapa hal yang dapat disimpulkan, yakni sebagai berikut:

1. Menurut PDRB atas dasar harga berlaku, terdapat lima sektor utama pembentuk perekonomian Kota Banjarbaru, yang terbesar adalah sektor transportasi dan pergudangan yang mencapai 20% dari share PDRB, selanjutnya diikuti oleh sektor konstruksi yang mencapai 15% dari share PDRB, dan sektor perdagangan besar dan administrasi pemerintahan yang masing-masing memiliki andil sebesar 11%, diikuti oleh sektor jasa pendidikan yang memiliki share PDRB sebesar 10%.
2. Berdasarkan harga berlaku tersebut, dapat dilihat bahwa nilai PDRB sektor transportasi dan pergudangan mengalami pertumbuhan yang sangat signifikan, mencapai 26.24%.

Berikut merupakan rincian PDRB Kota Banjarbaru menurut Lapangan Usaha menurut harga berlaku dan harga konstan selama 3 (tiga) tahun terakhir.

Tabel 3.1
PDRB Kota Banjarbaru Menurut Lapangan Usaha (Juta Rupiah)

No.	Sektoral	Atas Dasar Harga Berlaku			Atas Dasar Harga Konstan		
		2020	2021	2022	2020	2021	2022
1.	Pertanian, Kehutanan dan Perikanan	185.46	192.56	204.33	124.73	127.86	128.67
2.	Pertambangan dan Penggalian	371.30	383.62	403.16	252.99	258.08	263.04
3.	Industri Pengolahan	711.11	766.52	824.99	472.74	492.63	509.96
4.	Pengadaan Listrik dan Gas	23.85	25.64	27.90	14.44	15.12	16.32
5.	Pengadaan Air	58.06	62.30	67.12	40.55	43.20	45.96
6.	Konstruksi	1399.78	1478.59	1619.56	928.63	966.31	1006.00
7.	Perdagangan Besar/Eceran, Reparasi Mobil & Sepeda Motor	1075.62	1134.29	1272.06	674.41	700.76	739.43
8.	Transportasi dan Pergudangan	1906.70	1915.84	3088.44	1105.13	1101.05	1390.02
9.	Penyediaan Akomodasi & Makan Minum	269.05	277.86	304.61	177.79	182.68	196.82
10.	Informasi dan Komunikasi	487.05	524.88	568.32	373.23	401.19	429.31
11.	Jasa Keuangan	171.47	173.26	180.98	109.34	107.53	108.27
12.	Real Estate	215.31	232.16	250.94	154.23	163.44	173.35

No.	Sektoral	Atas Dasar Harga Berlaku			Atas Dasar Harga Konstan		
		2020	2021	2022	2020	2021	2022
13.	Jasa Perusahaan	43.52	46.51	51.68	26.46	28.12	30.03
14.	Adm. Pemerintahan, Pertahanan dan Jaminan Sosial Wajib	1161.26	1197.62	1222.27	716.62	729.31	730.06
15.	Jasa Pendidikan	945.86	1018.38	1075.45	615.13	642.03	670.65
16.	Jasa Kesehatan dan Kegiatan Sosial	337.26	389.67	422.26	221.76	249.12	264.22
17.	Jasa Lainnya	175.79	183.38	204.11	110.22	113.41	121.19
PDRB		9538.46	10003.08	11788.18	6118.39	6321.84	6823.28

Sumber: BPS Kota Banjarbaru 2023, diolah

Berdasarkan data tersebut, terdapat peningkatan PDRB pada tahun 2021 dan 2022 jika dibandingkan dengan tahun sebelumnya baik atas dasar harga berlaku maupun harga konstan. PDRB atas dasar harga berlaku mengalami peningkatan dari 9538.46 miliar pada tahun 2020 menjadi 10003.08 miliar pada tahun 2021 dan 11788.18 miliar pada tahun 2022. Sementara PDRB atas dasar harga konstan mengalami peningkatan dari 6118.39 miliar pada tahun 2020 menjadi 6321.84 miliar pada tahun 2021 dan 6823.28 miliar pada tahun 2022.

Dari ke-17 sektor ekonomi yang ada, terdapat beberapa sektor yang mengalami peningkatan signifikan dalam PDRB. Sektor pertanian, kehutanan, dan perikanan mengalami peningkatan dari 185.46 miliar pada tahun 2020 menjadi 204.33 miliar pada tahun 2022 atas dasar harga berlaku dan dari 124.73 miliar menjadi 128.67 miliar atas dasar harga konstan. Sektor industri pengolahan juga mengalami peningkatan signifikan dari 711.11 miliar pada tahun 2020 menjadi 824.99 miliar pada tahun 2022 atas dasar harga berlaku dan dari 472.74 miliar menjadi 509.96 miliar atas dasar harga konstan.

Sektor perdagangan besar/eceran, reparasi mobil dan sepeda motor juga mengalami peningkatan yang cukup signifikan dari 1075.62 miliar pada tahun 2020 menjadi 1272.06 miliar pada tahun 2022 atas dasar harga berlaku dan dari 674.41 triliun menjadi 739.43 miliar atas dasar harga konstan. Namun, sektor pengadaan listrik dan gas dan sektor pengadaan air mengalami peningkatan yang lebih rendah dibandingkan sektor lainnya.

Dari data tersebut, dapat disimpulkan bahwa sektor ekonomi yang memiliki kontribusi terbesar pada PDRB adalah sektor perdagangan besar/eceran, reparasi mobil dan sepeda motor, sektor transportasi dan pergudangan, serta sektor konstruksi. Sementara sektor pertambangan dan penggalian juga memiliki kontribusi yang signifikan pada PDRB, meskipun tidak sebesar sektor-sektor lainnya.

Tabel 3.2
PDRB Kota Banjarbaru Tahun 2018-2022

No.	Uraian	2018	2019	2020	2021	2022
1.	PDRB ADHB (Rp. Juta)	8734.15	9701.10	9538.46	10003.08	11788.18
2.	PDRB ADHK (Rp. Juta)	5833.18	6232.67	6118.39	6321.84	6823.28

No.	Uraian	2018	2019	2020	2021	2022
3.	Laju Pertumbuhan Ekonomi (%)	6,90	6,85	-1,83	3,33	7,93
4.	Jumlah Penduduk (orang)	234.371	241.369	248.423	258.753	265.575
5.	PDRB ADHB Perkapita (Rp. Juta)	34,17	37,25	37,85	38,65	44,39
6.	PDRB ADHK Perkapita (Rp. Juta)	22,82	23,93	24,28	24,43	25,69

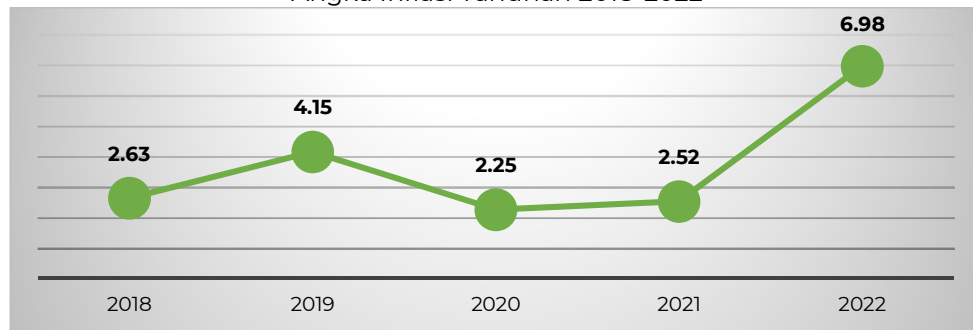
Sumber: BPS Kota Banjarbaru 2023, diolah.

B. Inflasi

Pada bulan Desember 2022, terjadi kenaikan harga secara tahunan sebesar 6,99 persen pada tiga kota di Kalimantan Selatan yang digabungkan dalam Indeks Harga Konsumen (IHK), dengan nilai IHK mencapai 117,15. Kota Banjarmasin mengalami inflasi tahunan sebesar 6,98 persen dengan IHK sebesar 117,05. Sementara itu, Tanjung mengalami inflasi tahunan sebesar 5,01 persen dengan IHK sebesar 114,86, dan Kotabaru mengalami inflasi tahunan sebesar 8,65 persen dengan IHK sebesar 119,83. Kenaikan harga pada sepuluh kelompok pengeluaran yang signifikan menyebabkan terjadinya inflasi, yaitu kelompok transportasi sebesar 18,27 persen, kelompok rekreasi, olahraga dan budaya sebesar 10,43 persen, kelompok perawatan pribadi dan jasa lainnya sebesar 8,84 persen, kelompok pakaian dan alas kaki sebesar 7,01 persen, kelompok makanan, minuman dan tembakau sebesar 8,60 persen, kelompok perlengkapan, peralatan, dan pemeliharaan rutin rumah tangga sebesar 5,79 persen, kelompok pendidikan sebesar 5,49 persen, kelompok perumahan, air, listrik, gas dan bahan bakar lainnya sebesar 3,48 persen, kelompok penyediaan makanan dan restoran sebesar 2,09 persen, dan kelompok kesehatan sebesar 1,48 persen.

Menurut buku "Kajian Ekonomi dan Keuangan Regional Kalimantan Selatan" yang diterbitkan oleh Bank Indonesia Provinsi Kalimantan Selatan, inflasi Kota Banjarbaru disejajarkan dengan inflasi Kota Banjarmasin. Selama lima tahun dari 2018 hingga 2022, tingkat inflasi Kota Banjarmasin mengalami fluktuasi. Pada tahun 2018, inflasi Kota Banjarmasin sebesar 2,63%, kemudian naik tajam menjadi 4,15% pada tahun 2019, dan mengalami penurunan pada tahun 2020 dan 2021. Pada tahun 2022, inflasi meningkat tajam menjadi 6,98%, yang disebabkan oleh mobilitas masyarakat yang diprediksi menjadi sumber tekanan utama, didukung oleh perbaikan kondisi pandemi COVID-19. Harga minyak dunia yang masih tinggi juga mempengaruhi inflasi, karena meningkatnya ketidakpastian akibat kondisi geopolitik seperti Rusia-Ukraina, serta pasokan global yang belum mampu mengimbangi kenaikan permintaan seiring dengan pemulihan ekonomi global, sehingga perlu dilakukan penyesuaian harga jual eceran BBM bersubsidi. Tingkat inflasi tahun 2018-2022 dapat dilihat pada grafik 3.1 berikut ini:

Grafik 3.1
Angka Inflasi Tahunan 2018-2022



Sumber: BPS Kota Banjarbaru, 2023

Untuk mengendalikan inflasi, Tim Pengendalian Inflasi Daerah (TPID) di Kalimantan Selatan telah melakukan berbagai upaya di tingkat provinsi dan kabupaten/kota. Tindakan pengendalian inflasi yang dilakukan secara rutin meliputi rapat koordinasi dan program lapangan seperti pasar murah, kampanye penanaman komoditas yang menyumbang inflasi, peningkatan produksi, dan Turdes Pengendalian Inflasi ke daerah oleh Kepala Daerah. Selain itu, TPID juga telah mengambil beberapa tindakan strategis untuk mengendalikan inflasi di daerah melalui kerangka 4K (keterjangkauan harga, ketersediaan pasokan, kelancaran distribusi, dan komunikasi efektif) dengan mendorong kerjasama antar daerah.

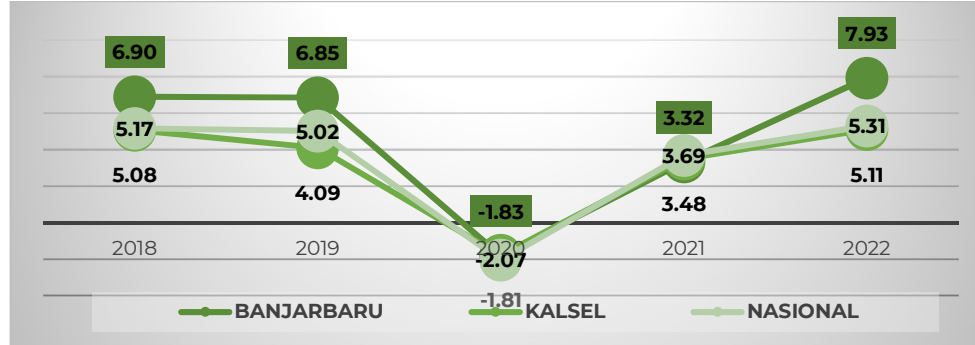
C. Pertumbuhan Ekonomi

Laju pertumbuhan ekonomi (LPE) merupakan salah satu indikator penting dalam mengukur perkembangan perekonomian di suatu daerah. Dalam menentukan keberhasilan pembangunan suatu daerah, LPE seringkali dijadikan tolok ukur. Oleh karena itu, indikator ini memiliki peranan yang sangat vital dalam perencanaan pembangunan daerah. Dengan melihat pertumbuhan ekonomi tahunan, pihak-pihak terkait dapat mengevaluasi apakah daerah tersebut mengalami kemajuan atau tidak. Di samping itu, pertumbuhan sektor-sektor ekonomi yang potensial juga perlu diperhatikan, karena hal ini dapat memberikan gambaran yang lebih jelas mengenai sektor mana yang dapat dikembangkan lebih lanjut di masa yang akan datang. Dengan demikian, LPE menjadi acuan penting bagi para pembuat kebijakan dan pelaku bisnis dalam mengambil keputusan yang berhubungan dengan pengembangan ekonomi di suatu daerah.

Selama lima tahun terakhir, kondisi ekonomi makro Kota Banjarbaru mengalami fluktuasi yang signifikan, terutama karena adanya pandemi Covid-19 yang mempengaruhi kinerja perekonomian pada tahun 2020 dan 2021. Pada tahun 2020, pertumbuhan ekonomi mengalami penurunan mencapai -1.83%, namun mengalami perbaikan pada tahun 2021 dengan mencapai 3.32%. Pada tahun 2022, pertumbuhan ekonomi terus meningkat hingga mencapai 7.93%. Kenaikan pertumbuhan ekonomi ini dapat dilihat sebagai sebuah tanda pemulihan setelah adanya pandemi Covid-19. Meskipun fluktuasi yang terjadi di masa lalu, perbaikan yang signifikan pada pertumbuhan ekonomi diharapkan dapat berkelanjutan ke depannya. Sebagai langkah strategis, pemerintah dan pelaku industri perlu terus meningkatkan kinerja perekonomian dan membangun sistem ekonomi yang lebih kuat dan tahan

terhadap tantangan di masa depan. Perbandingan Laju Pertumbuhan Ekonomi (LPE) Kota Banjarbaru dengan LPE Provinsi Kalimantan Selatan dan Indonesia dapat dilihat pada grafik 3.2 di bawah ini.

Grafik 3. 2
Pertumbuhan Ekonomi Kota Banjarbaru, Provinsi Kalimantan Selatan, dan Nasional Tahun 2018-2022



Sumber : BPS, BPS Prov Kalsel, BPS Kota Banjarbaru, 2023

Tabel 3. 3
Laju Pertumbuhan Tiap Sektor Pembentuk PDRB Kota Banjarbaru Tahun 2018-2022

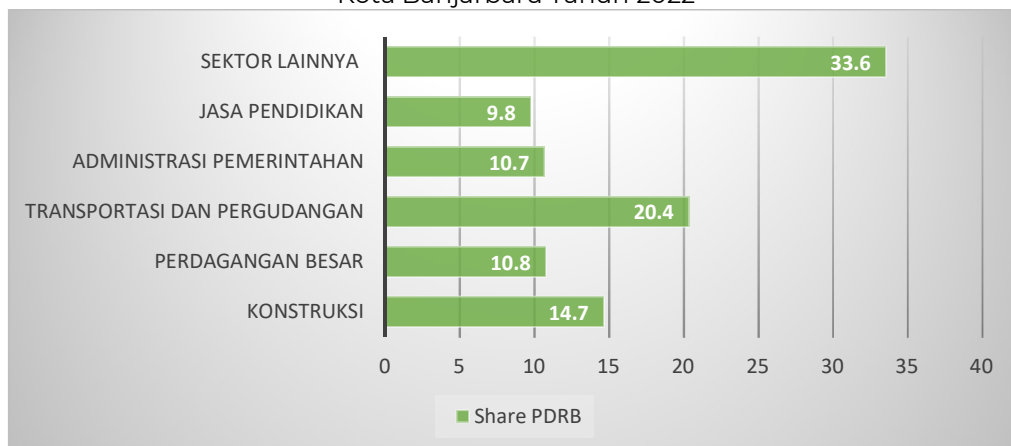
No.	Sektoral	2018	2019	2020	2021	2022
1.	Pertanian, Kehutanan dan Perikanan	4.41	3.47	-1.11	2.51	0.63
2.	Pertambangan dan Penggalian	7.19	5.74	1.12	2.01	1.92
3.	Industri Pengolahan	5.39	4.25	-0.67	4.21	3.52
4.	Pengadaan Listrik dan Gas	9.10	4.76	4.99	4.70	7.90
5.	Pengadaan Air	6.74	6.74	4.00	6.52	6.40
6.	Konstruksi	6.76	6.94	-3.95	4.06	4.11
7.	Perdagangan Besar/Eceran, Reparasi Mobil & Sepeda Motor	7.96	7.74	-3.08	3.91	5.52
8.	Transportasi dan Pergudangan	7.93	6.78	-11.12	-0.37	26.24
9.	Penyediaan Akomodasi & Makan Minum	7.95	7.91	-0.53	2.75	7.74
10.	Informasi dan Komunikasi	6.90	6.92	7.52	7.49	7.01
11.	Jasa Keuangan	6.07	4.21	2.17	-1.65	0.70
12.	Real Estate	5.67	6.14	5.17	5.98	6.06
13.	Jasa Perusahaan	7.53	6.92	-1.92	6.28	6.79

No.	Sektoral	2018	2019	2020	2021	2022
14.	Adm. Pemerintahan, Pertahanan dan Jaminan Sosial Wajib	3.78	7.85	1.55	1.77	0.10
15.	Jasa Pendidikan	8.83	8.01	3.83	4.37	4.46
16.	Jasa Kesehatan dan Kegiatan Sosial	7.89	7.38	7.88	12.33	6.06
17.	Jasa Lainnya	7.94	7.67	-1.03	2.90	6.86
LAJU PERTUMBUHAN PDRB		6.90	6.85	-1.83	3.33	7.93

Sumber: BPS Kota Banjarbaru 2023

Dilihat dari sektor-sektor ekonomi, terdapat beberapa sektor yang mengalami penurunan pertumbuhan di tahun 2020, di antaranya adalah sektor pertanian, kehutanan, dan perikanan, industri pengolahan, konstruksi, perdagangan besar/eceran, serta jasa perusahaan. Namun, pada tahun 2021 dan 2022, sebagian besar sektor telah mengalami peningkatan pertumbuhan ekonomi yang signifikan. Beberapa sektor yang mengalami pertumbuhan ekonomi tertinggi pada tahun 2022 antara lain sektor pengadaan listrik dan gas dengan pertumbuhan sebesar 7,90%, sektor transportasi dan pergudangan dengan pertumbuhan sebesar 26,24%, serta sektor jasa kesehatan dan kegiatan sosial dengan pertumbuhan sebesar 6,06%. Sementara itu, sektor yang mengalami pertumbuhan ekonomi terendah pada tahun 2022 adalah sektor pertanian, kehutanan, dan perikanan dengan pertumbuhan hanya sebesar 0,63%. Namun, perlu dicatat bahwa sektor ini juga mengalami peningkatan dari tahun sebelumnya yang mengalami kontraksi sebesar 1,11%.

Grafik 3. 3
Persentase Kontribusi Lapangan Usaha terhadap PDRB
Kota Banjarbaru Tahun 2022



Sumber: BPS Kota Banjarbaru 2023, diolah

3.1.3 Tantangan dan Prospek Perekonomian Daerah

Tahun 2023 diprediksi akan menjadi tahun ketiga terburuk dalam hal pertumbuhan ekonomi global dalam abad ini, setelah tahun 2009 ketika krisis keuangan global menyebabkan resesi yang parah, dan tahun 2020 ketika pandemi COVID-19 menyebabkan ekonomi global hampir berhenti. Ekonomi utama dunia, termasuk Amerika Serikat, Inggris, dan zona euro, diperkirakan akan tergelincir ke dalam resesi tahun ini karena bank sentral terus menaikkan suku bunga untuk menekan permintaan konsumen dan mengendalikan inflasi. Tampaknya harga akan naik secara terbatas pada tahun 2023 karena ada penurunan permintaan, penurunan harga energi, penurunan pasokan, dan biaya pengiriman yang lebih rendah. Meskipun demikian, tingkat inflasi diprediksi akan tetap di atas target bank sentral, yang dapat mendorong kenaikan suku bunga lebih lanjut. Hal ini berpotensi menyebabkan lebih banyak kesulitan bagi perekonomian dan meningkatkan risiko dalam krisis utang global.

Krisis energi di Eropa yang memunculkan risiko harga energi yang fluktuatif dan ketidakstabilan geopolitik telah menyebabkan inflasi naik hingga mencapai 10%, mendorong Bank Sentral Eropa (ECB) dan bank sentral Inggris untuk menaikkan suku bunga acuan secara signifikan. Pada bulan Mei 2023, ECB diperkirakan akan mencapai level tertinggi sebesar 3%. Di Jerman dan Inggris, kenaikan harga gas telah memengaruhi daya beli masyarakat dan pertumbuhan ekonomi, dan memperburuk krisis ekonomi di Eropa, dengan perkiraan bahwa PDB Jerman akan menurun sebesar 1% pada tahun 2023. Meskipun kenaikan suku bunga acuan membantu menurunkan inflasi, hal ini berpotensi menghambat pertumbuhan ekonomi dan mengurangi daya beli masyarakat pada 2023 dan 2024.

Di AS, The Fed telah memperketat kebijakan moneter yang mengakibatkan perlambatan pertumbuhan ekonomi dan diharapkan akan memicu resesi pada kuartal kedua tahun 2023. Di kawasan Asia-Pasifik, kenaikan suku bunga acuan diharapkan dapat memperkuat pertumbuhan ekonomi, namun juga dapat menekan pertumbuhan secara signifikan. Tiongkok tetap menjadi negara yang menekankan risiko pandemi COVID-19 sebagai risiko utama dan berusaha untuk memulihkan ekonominya dengan melonggarkan penguncian dan memperkuat konsumsi domestik sebagai faktor utama pertumbuhan ekonomi di masa depan. Namun, perubahan kebijakan ekonomi Tiongkok dapat menghasilkan efek yang tidak terduga pada pertumbuhan ekonomi global.

Pada tahun 2023, perekonomian Kalimantan Selatan diharapkan tetap optimis karena harga batubara, komoditi ekspor utama yang menjadi penyumbang terbesar pertumbuhan ekonomi daerah, diprediksi akan terus meningkat meskipun harga sawit diperkirakan akan turun. Hal ini dipengaruhi oleh negara-negara tujuan ekspor batubara Kalsel yang masih memiliki kemampuan ekonomi yang kuat seperti China, India, Jepang, dan Korea Selatan.

Pada tahun anggaran 2022, pemerintah berhasil mencapai kinerja yang luar biasa dengan menekan defisit APBN sebesar 2,38% dari PDB, lebih cepat dari target awal yang diperkirakan baru akan tercapai pada tahun 2023. Hal ini dicapai karena pemerintah berhasil menghimpun penerimaan negara yang melebihi target dengan capaian 115%, sementara pendapatan negara juga tumbuh tinggi berkat pemulihan ekonomi, harga komoditas yang relatif tinggi, pertumbuhan ekonomi yang ekspansif, serta

implementasi UU HPP. Belanja negara yang direalisasikan sebesar 99,5% juga digunakan sebagai *shock absorber*, termasuk untuk belanja prioritas dan perlindungan masyarakat, subsidi energi, serta perlindungan daya beli masyarakat. Belanja transfer ke daerah juga digunakan untuk pemulihan ekonomi dan pelayanan publik di daerah. Pemerintah berusaha terus meningkatkan belanja negara dengan fokus pada penguatan pemulihan ekonomi dan reformasi struktural, *spending better*, serta peningkatan kualitas belanja daerah untuk mendorong pertumbuhan dan kesejahteraan.

Tantangan secara umum yang menjadi permasalahan hampir semua perkotaan di Indonesia pada dimensi ekonomi dapat dilihat dari marginalisasi sektor-sektor ekonomi informal. Sementara, diketahui bahwa sektor informal ini mampu menyumbang pertumbuhan ekonomi riil antara 20-70%. Marginalisasi sektor informal memicu permasalahan kemiskinan perkotaan, kesenjangan, hingga krisis global.

Tantangan utama perekonomian kota Banjarbaru pada tahun 2023 dan 2024 mendatang diperkirakan akan masih berkaitan dengan pemulihan pasca pandemi COVID-19, di mana angka pengangguran dan kemiskinan masih perlu diperhatikan. Laju pertumbuhan ekonomi yang melesat pada tahun 2022 diperkirakan akan sedikit melambat pada tahun 2023 dan 2024. Pertumbuhan ekonomi yang sangat tinggi pada tahun 2022 yang dipacu oleh sektor transportasi dan perdagangan bisa jadi merupakan kejadian anomali yang disebabkan oleh meningkatnya mobilitas masyarakat karena relaksasi pasca pandemi COVID-19. Namun, penetapan Banjarbaru sebagai ibu kota provinsi dapat memberikan keuntungan bagi perekonomian Kota Banjarbaru. Hal ini dikarenakan peningkatan infrastruktur dan peningkatan investasi yang dapat membuka peluang lapangan kerja baru dan meningkatkan daya beli masyarakat. Selain itu, ada juga potensi peningkatan sektor pariwisata yang akan membawa dampak positif bagi perekonomian Banjarbaru. Namun, di sisi lain, peningkatan aktivitas pembangunan dan investasi juga dapat menimbulkan dampak negatif seperti peningkatan polusi dan kemacetan lalu lintas. Oleh karena itu, pemerintah perlu mempertimbangkan dan mengambil tindakan strategis untuk meminimalkan dampak negatif dan memaksimalkan dampak positif dari peningkatan perekonomian Banjarbaru. Dengan begitu, diharapkan bahwa Banjarbaru dapat menjadi pusat pertumbuhan ekonomi yang berkelanjutan dan memberikan manfaat bagi masyarakat luas. Sasaran makro indikator makro Kota Banjarbaru untuk tahun 2023 dan 2024 adalah sebagai berikut:

Tabel 3. 4
Sasaran Indikator Makro Ekonomi Kota Banjarbaru 2023-2024

No.	Indikator makro	Satuan	Target 2023	Target 2024	
				Low	High
1	Indeks Pembangunan Manusia	Indeks	79.50	79.79	80.05
2	Tingkat Pengangguran Terbuka	%	5.09	5.20	5.40
3	Pertumbuhan Ekonomi	%	4.5	5.35	6.20
4	Tingkat Kemiskinan	%	4.2	4.1	4.1
5	Gini Rasio	Indeks	0.321	0.301	0.301
6	Inflasi	%	<3	<3	<3

3.2 ARAH KEBIJAKAN KEUANGAN DAERAH

3.2.1 Arah Kebijakan Pendapatan Daerah

Dalam era otonomi daerah yang sudah berjalan selama 23 tahun seperti sekarang ini, daerah diberi kewenangan yang lebih besar untuk mengatur dan mengurus rumah

tangganya sendiri. Tujuannya antara lain adalah lebih mendekatkan pelayanan pemerintah kepada masyarakat, memudahkan masyarakat untuk memantau dan mengontrol penggunaan dana yang bersumber dari Anggaran Pendapatan dan Belanja Daerah (APBD), selain untuk menciptakan persaingan yang sehat antar daerah dan mendorong timbulnya inovasi. Sejalan dengan kewenangan tersebut, Pemerintah Daerah diharapkan lebih mampu menggali sumber-sumber keuangan khususnya untuk memenuhi kebutuhan pembiayaan pemerintahan dan pembangunan di daerahnya melalui Pendapatan Asli Daerah (PAD).

Tuntutan peningkatan pendapatan daerah semakin besar seiring dengan semakin banyaknya kewenangan pemerintahan yang dilimpahkan kepada daerah disertai pengalihan personil, peralatan, pembiayaan dan dokumentasi ke daerah dalam jumlah besar. Daerah harus lebih kreatif dalam meningkatkan Pendapatan Asli Daerahnya untuk meningkatkan Akuntabilitas dan keleluasaan dalam pembelanjaan APBD. Sumber-sumber penerimaan daerah yang potensial harus digali secara maksimal, namun tentu saja di dalam koridor peraturan perundang-undangan yang berlaku, termasuk diantaranya pajak daerah dan retribusi daerah yang memang telah sejak lama menjadi unsur Pendapatan Asli Daerah yang utama.

Pendapatan Daerah yang tercermin dalam Anggaran Pendapatan dan Belanja Daerah (APBD) di Kota Banjarbaru diperoleh dari berbagai sumber, diantaranya berasal dari Pendapatan Asli Daerah (PAD), Pendapatan Transfer dan Lain-lain Pendapatan Daerah Yang Sah.

Dari semua pendapatan tersebut, yang memberikan kontribusi cukup besar berasal dari instansi yang lebih tinggi atau bantuan dari pemerintah pusat, sedangkan sumber pendapatan daerah yang berasal dari PAD masih terlalu kecil bila dibandingkan dengan bantuan dari pemerintah pusat. Hal ini menunjukkan bahwa Kota Banjarbaru selama ini dalam pembiayaan administrasi pemerintahan dan pembangunannya masih sangat tergantung dari pemerintah pusat, terutama untuk membiayai belanja gaji pegawai. Dari kondisi tersebut maka pengelolaan pendapatan daerah harus dioptimalkan kinerjanya dalam meningkatkan penerimaan, khususnya yang berasal dari Pendapatan Asli Daerah (PAD) guna kelangsungan pendanaan penyelenggaraan pemerintahan dan pembangunan daerah di Kota Banjarbaru. Gambaran pengelolaan pendapatan daerah terdiri atas Pendapatan Asli Daerah (PAD), Pendapatan Transfer dan Lain-lain Pendapatan Daerah Yang Sah.

a. Pendapatan Asli Daerah

Sumber-sumber Pendapatan Asli Daerah berdasarkan Peraturan Pemerintah Nomor 12 Tahun 2019 dan Peraturan Menteri Dalam Negeri Nomor 77 Tahun 2020 tentang Pedoman Teknis Pengelolaan Keuangan Daerah berasal dari :

- 1) Pajak Daerah;
- 2) Retribusi Daerah;
- 3) Bagi Hasil Pengelolaan Kekayaan Daerah Yang Dipisahkan;
- 4) Lain-lain Pendapatan Asli Daerah Yang Sah

Terkait dengan Pendapatan Asli Daerah, khususnya tentang pajak daerah dan retribusi daerah telah diatur dalam Undang-undang nomor 28 Tahun 2009 tentang Pajak Daerah dan Retribusi Daerah, khususnya pada Pasal 2 ayat (2) dijelaskan bahwa jenis Pajak Daerah Kabupaten/Kota terdiri atas : a) PajakHotel; b) Pajak Restoran; c) Pajak Hiburan; d) Pajak reklame; e) PajakPenerangan Jalan Umum; f)

Pajak Mineral Bukan Logam dan Batuan; g) Pajak Parkir; h) Pajak Air Tanah; i) pajak sarang Burung Walet; j) Pajak Bumi dan Bangunan; dan (k) Bea Perolehan Hak Atas Tanah dan Bangunan.

Hal ini memberikan pemahaman kepada daerah, bahwa daerah diberi kewenangan dan hak untuk merancang dan mempersiapkan peraturan daerah yang terkait dengan peraturan-undangan tersebut, termasuk juga di Kota Banjarbaru. Guna menyikapi hal tersebut Pemerintah Daerah Kota Banjarbaru telah menerbitkan beberapa Peraturan Daerah terkait Pajak Daerah dan Retribusi Daerah.

Optimalisasi sumber-sumber PAD perlu dilakukan untuk meningkatkan kemampuan keuangan daerah. Untuk itu diperlukan intensifikasi dan ekstensifikasi subjek dan objek pendapatan. Dalam jangka pendek kegiatan yang paling mudah dan dapat segera dilakukan adalah dengan melakukan intensifikasi terhadap objek atau sumber pendapatan daerah yang sudah ada terutama melalui pemanfaatan teknologi informasi. Dengan melakukan efektifitas dan efisiensi sumber atau objek pendapatan daerah, maka akan meningkatkan produktifitas PAD tanpa harus melakukan perluasan sumber atau objek pendapatan baru yang memerlukan studi, proses dan waktu yang panjang. Dukungan teknologi informasi secara terpadu guna mengintensifkan pajak mutlak diperlukan karena sistem pemungutan pajak yang dilaksanakan selama ini cenderung belum optimal. Masalah ini tercermin pada sistem dan prosedur pemungutan yang masih konvensional dan masih banyaknya sistem berjalan secara parsial, sehingga besar kemungkinan informasi yang disampaikan tidak konsisten, versi data yang berbeda dan data tidak *uptodate*. Permasalahan pada sistem pemungutan pajak/retribusi cukup banyak, misalnya: baik dalam hal data wajib pajak/retribusi, penetapan jumlah pajak, dan realisasi target pajak/retribusi yang belum optimal.

Selanjutnya pemerintah daerah harus terus melakukan upaya-upaya untuk mengoptimalkan intensifikasi pemungutan pajak daerah dan retribusi daerah, antara lain dapat dilakukan dengan cara-cara sebagai berikut :

1) *Memperluas basis penerimaan*

Tindakan yang dilakukan untuk memperluas basis penerimaan antara lain yaitu mengidentifikasi pembayar pajak baru/potensial dan jumlah pembayar pajak, memperbaiki basis data objek, memperbaiki penilaian, menghitung potensi penerimaan dari setiap jenis pungutan.

2) *Memperkuat proses pemungutan*

Upaya yang dilakukan dalam memperkuat proses pemungutan, yaitu antara lain mempercepat penyusunan peraturan-peraturan daerah, melaksanakan pemungutan dan pengelolaan pajak daerah dan retribusi daerah.

3) *Meningkatkan pengawasan*

Pengawasan dapat ditingkatkan yaitu antara lain dengan melakukan pemeriksaan secara insidentil dan berkala, memperbaiki proses pengawasan, menerapkan sanksi terhadap penunggak pajak/retribusi daerah serta meningkatkan pengawasan terhadap pemberian pelayanan yang diberikan kepada masyarakat pembayar pajak/retribusi daerah.

4) *Meningkatkan efisiensi administrasi*

Tindakan yang dapat dilakukan antara lain memperbaiki prosedur administrasi melalui penyederhanaan administrasi pajak/retribusi daerah dan meningkatkan efisiensi pemungutan dari setiap jenis pemungutan.

5) *Meningkatkan kapasitas penerimaan melalui perencanaan yang lebih baik.*

Hal ini dapat dilakukan dengan cara meningkatkan koordinasi dengan instansi terkait khususnya instansi yang menangani pemungutan dan pengelolaan pajak dan retribusi daerah di Kota Banjarbaru, dengan Pemerintah Provinsi tentang Dana Bagi Hasil Pajak Provinsi serta dengan Pemerintah Pusat tentang Dana Perimbangan.

Langkah-langkah optimalisasi pendapatan daerah dalam beberapa tahun terakhir telah menunjukkan *trend* yang cukup positif. Walaupun kontribusi PAD setiap tahunnya mengalami peningkatan, namun kenaikannya masih relatif kecil dibandingkan dengan kebutuhan pendanaan yang dibutuhkan dalam APBD Kota Banjarbaru secara keseluruhan.

b. Pendapatan Transfer

Dalam pelaksanaan Desentralisasi Fiskal dari pusat ke daerah, komponen Pendapatan Transfer merupakan sumber penerimaan daerah yang sangat penting, karena Pendapatan Transfer merupakan inti dari desentralisasi fiskal. Pendapatan Transfer bertujuan untuk menciptakan keseimbangan keuangan antara pemerintah pusat dan daerah. Pendapatan Transfer terdiri dari transfer dari pemerintah pusat dan transfer antar daerah.

Pendapatan Transfer pemerintah pusat dalam APBD secara umum berasal dari : Dana perimbangan dan Dana Intensif Daerah sedangkan transfer antar daerah berasal dari pendapatan bagi hasil dan bantuan keuangan. Kontribusi pendapatan transfer terhadap APBD masih relatif besar, hal ini mengindikasikan bahwa Kota Banjarbaru dalam pendanaan daerah masih sangat tergantung kepada dana transfer dari pemerintah pusat. Proporsi Dana Transfer terhadap pendapatan APBD selama kurun waktu 5 (lima) tahun terakhir (2018-2022) rata-rata berkisar 80 persen dari total pendapatan daerah.

c. Lain-lain Pendapatan Daerah Yang Sah

Pos Lain-lain Pendapatan Daerah Yang Sah dalam APBD di Kota Banjarbaru bersumber dari :

- 1) Pendapatan Hibah;
- 2) Dana Darurat; dan
- 3) Lain-lain pendapatan sesuai peraturan perundang-undangan

Proporsi Lain-lain Pendapatan Daerah Yang Sah yang diterima Pemerintah Kota Banjarbaru masih relatif kecil, akan tetapi keberadaannya sangat menunjang/mendukung kemampuan pendanaan bagi Kota Banjarbaru. Beberapa kebijakan Pemerintah Pusat dan Pemerintah Provinsi sebagai bentuk sinkronisasi penyalarsan program dan kegiatan yang harus disesuaikan dan dilaksanakan oleh daerah dalam belanja tidak langsung maupun belanja langsung seperti pemberian bantuan keuangan provinsi dan alokasi dana penyesuaian/kontijensi serta penerimaan lain-lain daerah yang sah dalam bentuk bukan bagi hasil pajak yang

dapat dipergunakan oleh daerah untuk kebutuhan belanja sesuai dengan prioritas daerah.

Porsi terbesar dalam struktur pendapatan daerah masih didominasi oleh sumber pendapatan dari pendapatan transfer, sehingga dalam rangka membentuk landasan yang kuat bagi proses konsolidasi fiskal daerah, khususnya dalam mendorong peningkatan kemandirian dalam pembiayaan pembangunan daerah, maka Pemerintah Kota Banjarbaru selalu berupaya untuk mengembangkan dan menggali potensi pendapatan yang ada.

Tabel 3. 5

Realisasi tahun 2022 dan Proyeksi/Target Pendapatan Daerah tahun 2023 dan 2024

Uraian	Pendapatan Daerah		
	Realisasi 2022	Target 2023	Proyeksi 2024
Pendapatan Asli Daerah	293.741.204.764,36	308.565.009.860,00	316.862.089.000,00
Pajak Daerah	165.642.283.313,50	160.418.146.000,00	165.418.146.000,00
Retribusi Daerah	11.460.838.940,00	12.877.857.810,00	13.327.605.750,00
Hasil Pengelolaan kekayaan daerah yang dipisahkan	7.679.371.595,00	8.800.000.000,00	9.600.000.000,00
Lain-lain Pendapatan Asli Daerah yang sah	108.958.710.915,86	126.469.006.050,00	128.516.337.250,00
Dana Transfer	1.126.530.532.347,00	932.840.712.885,00	962.840.712.885,00
Transfer 6 Pusat	967.182.855.739,00	818.541.961.000,00	838.541.961.000,00
Transfer Pemerintah Pusat-Lainnya			
Transfer Antar Daerah	159.347.676.608,00	114.298.751.885,00	124.298.751.885,00
Pendapatan Daerah	1.420.271.737.111,36	1.241.405.722.745,00	1.279.702.801.885,00

Sumber : BP2RD dan BPKAD Kota Banjarbaru 2023

Tabel 3. 6

Target dan Realisasi Pendapatan Pajak Daerah dan Hasil Retribusi Daerah Tahun 2022

URAIAN	TARGET 2022	TARGET PERUBAHAN 2022	REALISASI	%
Pendapatan Pajak Daerah	138.888.146.000,00	150.888.146.000,00	165.642.283.313,50	109,78
Pajak Hotel	6.403.094.411,00	6.733.094.411,00	8.540.940.691,00	126,85
Pajak Restoran	25.587.491.764,00	28.587.491.764,00	31.823.012.216,50	111,32
Pajak Hiburan	4.500.000.000,00	5.500.000.000,00	6.508.986.469,00	118,35
Pajak Reklame	3.500.000.000,00	3.750.000.000,00	4.084.075.489,00	108,91
Pajak Penerangan Jalan Sumber Lain	35.950.000.000,00	36.900.000.000,00	39.671.436.301,00	107,51
Pajak Parkir	6.800.000.000,00	6.800.000.000,00	7.666.476.411,00	112,74
Pajak Air Bawah Tanah	600.000.000,00	570.000.000,00	595.707.081,00	104,51
Pajak Sarang Burung Walet	25.000.000,00	25.000.000,00	31.633.475,00	126,53
Pajak Bumi dan Bangunan (PBB)	14.522.559.825,00	15.022.559.825,00	17.401.383.813,00	115,84
Pajak Bea Perolehan Hak atas Tanah dan Bangunan (BPHTB)	41.000.000.000,00	47.000.000.000,00	49.318.631.367,00	104,93
Hasil Retribusi Daerah	12.176.611.340,00	9.815.925.000,00	11.460.838.940,00	116,76
Retribusi Pelayanan Kesehatan	35.000.000,00	35.000.000,00	17.010.000,00	48,60
Retribusi Pelayanan Persampahan/Kebersihan	500.000.000,00	500.000.000,00	559.096.450,00	111,82

URAIAN	TARGET 2022	TARGET PERUBAHAN 2022	REALISASI	%
Retribusi Pelayanan Parkir di Tepi Jalan Umum	660.000.000,00	660.000.000,00	190.199.500,00	28,81
Retribusi Pelayanan Pasar	27.500.000,00	100.000.000,00	116.051.650,00	116,05
Retribusi Pengujian Kendaraan Bermotor	785.500.000,00	785.500.000,00	809.673.000,00	103,08
Retribusi Penyediaan dan/atau Penyedotan Kakus	145.000.000,00	145.000.000,00	165.715.000,00	114,29
Retribusi Pelayanan Tera/Tera Ulang	150.000.000,00	150.000.000,00	196.233.900,00	130,82
Retribusi Pengawasan dan Pengendalian Menara Telekomunikasi	800.000.000,00	425.000,00	523.997.100,00	123.293,43
Retribusi Pemakaian Kekayaan Daerah	4.878.776.340,00	3.762.565.000,00	4.369.494.364,00	116,13
Retribusi Tempat Khusus Parkir	923.045.000,00	923.045.000,00	746.000.419,00	80,82
Retribusi Tempat Rekreasi dan Olahraga	1.182.500.000,00	1.182.500.000,00	1.245.796.000,00	105,35
Retribusi Penjualan Produksi Usaha Daerah	40.000.000,00	40.000.000,00	40.217.500,00	100,54
Retribusi Izin Mendirikan Bangunan	2.017.400.000,00	1.500.000.000,00	2.473.832.057,00	164,92
Retribusi Izin Trayek untuk Menyediakan Pelayanan Angkutan Umum	31.890.000,00	31.890.000,00	7.522.000,00	23,59
Total	151.064.757.340,00	160.704.071.000,00	177.103.122.253,50	110,20

Sumber: BPPRD Kota Banjarbaru, 2023

d. Sumber-sumber Pendapatan Lain di Luar APBD

Selain pembiayaan yang berasal dari APBD, Pemerintah Kota Banjarbaru juga mengupayakan pembiayaan yang berasal dari luar APBD untuk menutupi defisit belanja terutama untuk belanja terhadap pencapaian prioritas. Adapun sumber-sumber pendapatan daerah di luar APBD yang mungkin dapat menjadi alternatif pembiayaan yaitu dengan CSR (*Corporate Social Responsibility*), pinjaman daerah dan Kerjasama Pemerintah dan Badan Usaha atau sumber-sumber pembiayaan lain yang sesuai dengan ketentuan yang berlaku.

3.2.2 Arah Kebijakan Belanja Daerah

Kebijakan pengelolaan belanja daerah dimaksudkan untuk menjamin agar seluruh urusan penyelenggaraan pemerintahan dan prioritas pembangunan yang dialokasikan sesuai dengan tugas pokok dan fungsi SKPD dapat dibiayai oleh APBD. Disamping itu kebijakan pengelolaan belanja daerah harus dapat meningkatkan efisiensi, efektifitas, transparansi, akuntabilitas dan penetapan prioritas serta kebijakan alokasi anggaran program dan kegiatan pembangunan.

Pengalokasian anggaran ditujukan untuk menunjang penyelenggaraan fungsi pelayanan, pengaturan dan pemberdayaan masyarakat yang dijabarkan ke dalam dua puluh enam urusan wajib dan tujuh urusan pilihan dengan tetap mengacu kepadaprinsip partisipasi masyarakat, keadilan anggaran, serta efisiensi dan efektivitas dalam rangka mewujudkan terciptanya tata pemerintahan yang baik (*good local governance*).

Dengan berpedoman pada prinsip-prinsip penganggaran, belanja daerah tahun 2023 disusun dengan pendekatan anggaran kinerja yang berorientasi pada pencapaian hasil dari input yang direncanakan dengan memperhatikan prestasi kerjasetiap Satuan Kerja Perangkat Daerah (SKPD) dalam pelaksanaan tugas pokok dan fungsinya. Bertujuan untuk meningkatkan akuntabilitas perencanaan anggaran serta menjamin efektivitas dan efisiensi penggunaan anggaran dalam belanja program/kegiatan.

Sesuai dengan Peraturan Menteri Dalam Negeri Nomor 77 Tahun 2020, struktur Belanja Daerah adalah Belanja Operasi, Belanja Modal, Belanja Tidak Terduga dan Belanja Transfer. Belanja daerah adalah belanja yang digunakan untuk mendanai pelaksanaan urusan pemerintahan yang menjadi kewenangan pemerintah daerah.

Kebijakan belanja daerah tahun 2024 memprioritaskan terlebih dahulu pos belanja yang wajib dikeluarkan, antara lain belanja pegawai, belanja barang dan jasa, belanja bunga, belanja subsidi dan belanja hibah. Belanja modal digunakan untuk penyelenggaraan pembangunan yang diprioritaskan untuk melindungi dan meningkatkan kualitas kehidupan masyarakat dalam upaya memenuhi kewajiban daerah yang diwujudkan dalam bentuk peningkatan pelayanan dasar pendidikan, kesehatan, fasilitas sosial dan fasilitas umum yang layak serta mengembangkan sistem jaminan sosial. Peningkatan kualitas kehidupan masyarakat diwujudkan melalui prestasi kerja dalam pencapaian standar pelayanan minimal sesuai dengan peraturan perundang-undangan.

Melihat pertumbuhan belanja lebih tinggi dari pertumbuhan pendapatan sehingga Sisa Lebih Anggaran Tahun Lalu (SILPA) cenderung tiap tahunnya menurun, maka kebijakan umum pengelolaan belanja daerah pada tahun 2024 ini akan tetap melanjutkan kebijakan-kebijakan tahun sebelumnya dengan tetap memperhitungkan kemampuan keuangan daerah tahun 2024, yaitu sebagai berikut :

1. Efisiensi dan Efektivitas Anggaran

Dana yang tersedia harus dimanfaatkan dengan sebaik mungkin untuk dapat meningkatkan pelayanan pada masyarakat yang harapan selanjutnya adalah peningkatan kesejahteraan masyarakat. Peningkatan kualitas pelayanan masyarakat dapat diwujudkan dengan meningkatkan kompetensi sumber daya manusia aparatur daerah, terutama yang berhubungan langsung dengan kepentingan masyarakat.

2. Prioritas

Penggunaan anggaran tahun 2024 diprioritaskan untuk mendanai kegiatan-kegiatan yang menjadi isu strategis pada tahun 2023, di samping itu pengalokasian anggaran tahun 2024 tetap mendanai kegiatan-kegiatan yang merupakan prioritas agenda pembangunan Kota Banjarbaru tahun 2024 yang tertuang dalam dokumen RPJMD Kota Banjarbaru Tahun 2021-2026.

3. Tolok Ukur dan Target Kinerja

Belanja daerah pada setiap kegiatan disertai tolok ukur dan target pada setiap indikator kinerja yang meliputi masukan, keluaran dan hasil sesuai dengan tugas pokok dan fungsi sehingga alokasi anggaran belanja yang direncanakan oleh setiap pengguna anggaran tetap terukur.

4. Optimalisasi Belanja Modal

Belanja modal diupayakan untuk mendukung tercapainya tujuan pembangunan secara efisien dan efektif. Belanja modal disusun atas dasar kebutuhan nyata masyarakat, sesuai strategi pembangunan untuk meningkatkan pelayanan dan kesejahteraan masyarakat yang lebih baik. Optimalisasi belanja modal untuk pembangunan infrastruktur publik yang memungkinkan dapat dikerjasamakan dengan pihak swasta. Selanjutnya pada tahun 2024 ini alokasi anggaran belanja untuk bidang pendidikan akan tetap dipertahankan minimal sebesar 20% dan alokasi anggaran belanja untuk bidang kesehatan akan ditingkatkan diatas 10% dari total belanja.

5. Transparan dan Akuntabel

Setiap pengeluaran belanja dipublikasikan dan dipertanggung jawabkan sesuai dengan ketentuan yang berlaku. Dipublikasikan berarti pula masyarakat mudah dan tidak mendapatkan hambatan dalam mengakses informasi belanja. Pertanggung jawaban belanja tidak hanya dari aspek administrasi keuangan, tetapi menyangkut pula proses, keluaran dan hasilnya.

6. Kesesuaian Kegiatan dengan Sumber Pembiayaan

Alokasi anggaran belanja untuk kegiatan-kegiatan yang sudah jelas sumber pembiayaannya seperti dari Dana Alokasi Khusus (DAK), Dana Bagi Hasil Cukai Tembakau (DBH CHT), Dana Insentif Daerah (DID) dan Dana Hibah harus sudah seimbang dengan target penerimaannya dan sesuai dengan petunjuk teknis penggunaan dana tersebut.

7. Optimalisasi Dana Dekonsentrasi dan Tugas Pembantuan

Dengan terbatasnya sumber-sumber pendanaan APBD Pemerintah Kota Banjarbaru maka pada tahun 2024 akan diupayakan kegiatan-kegiatan yang telah dibiayai dari dana dekonsentrasi dan tugas pembantuan tidak lagi dibiayai dari APBD atau melakukan pembiayaan dengan pola *cost sharing* antara Pemerintah Pusat, Propinsi dan Pemerintah Kota Banjarbaru. Hal ini dimaksudkan agar dana yang semula dialokasikan untuk kegiatan yang sama dapat dialihkan untuk membiayai kegiatan lain yang masih prioritas di samping itu juga untuk mengurangi defisit anggaran tahun 2024.

8. Ketaatan Terhadap Peraturan Perundang-undangan

Setiap pengalokasian anggaran belanja dalam APBD tahun 2024 tetap mempedomani peraturan perundang-undangan yang berlaku sehingga seluruh alokasi anggaran tersebut dapat dipertanggungjawabkan oleh pengguna anggaran.

9. Meningkatkan pemanfaatan pembiayaan kegiatan Pemerintah Daerah dari sumber pendanaan Program Kemitraan Bina Lingkungan (PKBL) dan *Corporate Social Responsibility* (CSR) yang ada di Kota Banjarbaru.

Selanjutnya alokasi anggaran perlu dilaksanakan secara terbuka berdasarkan skala prioritas dan kebutuhan, selain itu pengelolaan belanja harus di administrasikan sesuai dengan perundang-undangan yang berlaku. Target dan proyeksi belanja daerah Kota

Banjarbaru selama tahun 2023 dan 2024 adalah sebagaimana tersaji pada tabel 3.7 di bawah ini.

Tabel 3. 7
Realisasi tahun 2022 dan Proyeksi Belanja Daerah Tahun 2023-2024

Uraian	Belanja Daerah		
	Realisasi 2022	Target 2023	Proyeksi 2024
Belanja Operasi	925.835.200.480,41	1.043.531.139.228,00	1.064.741.176.871,00
Belanja Pegawai	465.251.053.194,00	496.680.861.889,00	514.000.440.059,00
Belanja Barang dan Jasa	426.067.584.847,01	480.284.028.835,00	481.219.367.386,00
Belanja Bunga	2.030.723.674,00	-	-
Belanja Subsidi	54.500.000,00	137.700.000,00	-
Belanja Hibah	24.124.625.565,40	57.284.198.504,00	60.695.709.426,00
Belanja Bantuan Sosial	8.306.713.200,00	9.144.350.000,00	8.825.660.000,00
Belanja Modal	216.221.817.676,00	218.132.548.662,00	346.536.526.850,00
Belanja Modal Tanah	13.560.646.431,00	2.562.900.000,00	220.000.000,00
Belanja Modal Peralatan dan Mesin	42.357.941.745,00	41.182.220.920,00	40.576.592.310,00
Belanja Modal Gedung dan Bangunan	30.575.645.147,00	46.465.059.600,00	114.805.671.431,00
Belanja Modal Jalan, Jaringan, dan Irigasi	118.468.404.387,00	113.252.009.416,00	180.925.983.583,00
Belanja Modal Aset Tetap Lainnya	11.259.179.966,00	14.640.358.726,00	9.616.379.526,00
Belanja Modal Aset Lainnya	-	30.000.000,00	391.900.000,00
Belanja Tidak Terduga	860.104.567,00	5.067.418.855,00	5.067.418.855,00
Belanja Daerah	1.142.917.122.723,41	1.266.731.106.745,00	1.416.345.122.576,00

Sumber : BPKAD Kota Banjarbaru, 2023

3.2.3 Arah Kebijakan Pembiayaan Daerah

Pembiayaan adalah transaksi keuangan daerah yang dimaksudkan untuk menutup selisih antara Pendapatan daerah dan Belanja Daerah dalam hal terjadi defisit anggaran. Sumber pembiayaan dapat berasal dari Sisa Lebih Perhitungan Anggaran tahun lalu, penerimaan pinjaman dan obligasi, transfer dari dana cadangan, maupun hasil penjualan aset daerah yang dipisahkan. Sedangkan Pengeluaran dalam pembiayaan itu sendiri adalah angsuran hutang, penyertaan modal dan transfer ke Dana Cadangan. Pada tabel 3.8 berikut ini dapat dilihat target dan proyeksi Pembiayaan Daerah Kota Banjarbaru untuk tahun 2023 dan 2024.

Tabel 3. 8
Realisasi tahun 2022 dan Proyeksi Pembiayaan Daerah tahun 2023-2024

Uraian	Pembiayaan Daerah		
	Realisasi 2022	Target 2023	Proyeksi 2024
Penerimaan Pembiayaan	165.472.837.876,46	60.204.904.000,00	156.075.124.691,00
Sisa lebih perhitungan anggaran tahun sebelumnya	165.472.837.876,46	60.204.904.000,00	136.075.124.691,00
Pencairan Dana Cadangan	-	-	20.000.000.000,00
Hasil penjualan kekayaan daerah yang dipisahkan	--	-	-
Penerimaan pinjaman daerah	-	-	-
Penerimaan kembali pemberian pinjaman	-	-	-
Penerimaan piutang daerah	-	-	-
Pengeluaran Pembiayaan	55.064.554.794,00	34.879.520.000,00	19.432.804.000,00
Pembentukan Dana Cadangan	-	20.000.000.000,00	-
Penyertaan modal (investasi daerah)	7.608.500.000,00	14.879.520.000,00	19.432.804.000,00
Pembayaran pokok utang yang jatuh tempo	47.456.054.794,00	-	-
Pembiayaan Netto Daerah	110.408.282.880,00	25.325.384.000,00	136.642.320.691,00

Sumber : BPKAD Kota Banjarbaru, 2023

BAB IV

SASARAN DAN PRIORITAS PEMBANGUNAN DAERAH

Perumusan prioritas pembangunan daerah dilakukan dengan mengevaluasi permasalahan pembangunan di setiap urusan sehingga terlihat upaya yang perlu dilakukan untuk mengatasi permasalahan yang ada. Prioritas pembangunan tersebut dirumuskan kedalam fokus prioritas tahun rencana yang berisi program-program unggulan SKPD yang paling tinggi daya dukungnya untuk mengatasi permasalahan yang ada atau untuk mencapai target sasaran pembangunan daerah. Selanjutnya dari fokus prioritas pembangunan pada tahun rencana tersebut, ditetapkan tema pembangunan yang menjadi benang merah menuju sasaran pembangunan.

Tidak semua program prioritas dapat menjadi prioritas pembangunan daerah menyangkut keterbatasan anggaran dan identifikasi masalah. Suatu prioritas pembangunan di tahun sebelumnya yang telah berhasil dicapai tidak lagi diprioritaskan dimasa berikutnya, akan tetapi tetap dijaga kesinambungannya. Suatu prioritas pembangunan dapat dikategorikan sebagai operasionalisasi dari tujuan strategik daerah mengingat urgensi daya ungkit pada kesejahteraan dan cakupan pembangunan.

Adapun metodologi penyusunan prioritas dengan memperhatikan kriteria-kriteria antara lain :

1. Mendesak dan penting untuk segera dilaksanakan.
2. Memiliki dampak yang besar terhadap pencapaian sasaran pembangunan sesuai dengan prioritas program pembangunan.
3. Merupakan tugas pemerintah daerah sebagai pelaku utama untuk mendorong, memfasilitasi, mengkoordinasi, dan memberikan kemudahan agar pembangunan yang dilakukan dapat berkembang.
4. Realistis untuk dilaksanakan

4.1 TUJUAN DAN SASARAN PEMBANGUNAN

Tahun 2024 merupakan tahun kedua terakhir dari pelaksanaan Rencana Pembangunan Jangka Menengah Daerah (RPJMD) Kota Banjarbaru Tahun 2021-2026. Target dalam Rencana Pembangunan Jangka Menengah Daerah (RPJMD) diupayakan akan tercapai seluruhnya di tahun 2026 melalui penyusunan Rencana Kerja Pemerintah Daerah (RKPD) disusun sebagai bentuk penjabaran RPJMD yang disusun dengan berpedoman pada Rencana Kerja Pemerintah (RKP) dan program strategis nasional yang ditetapkan serta berpedoman juga pada program kebijakan prioritas Rencana Pembangunan Tahunan Provinsi tahun bersangkutan.

Sesuai dengan Undang-Undang Nomor 23 Tahun 2014 tentang Pemerintahan Daerah, dokumen RPJMD merupakan penjabaran visi, misi dan program Kepala Daerah terpilih yang memuat tujuan, sasaran, strategi, arah kebijakan pembangunan Daerah. Sehingga untuk mencapai kesinambungan prioritas pembangunan Kota Banjarbaru maka penyusunan RKPD Kota Banjarbaru Tahun 2024 harus selaras dan sinergi dengan RPJMD Kota Banjarbaru Periode Tahun 2021-2026.



Dalam konteks penyusunan perencanaan pembangunan, berdasarkan Undang-Undang Nomor 25 Tahun 2004 tentang Sistem Perencanaan Pembangunan Nasional, terdapat 5 (lima) prinsip pendekatan dalam penyusunan dokumen pembangunan yaitu (1) pendekatan perencanaan teknokratik, (2) pendekatan perencanaan politik, (3) pendekatan perencanaan partisipatif, (4) pendekatan perencanaan dari bawah (*bottom up*) serta (5) pendekatan perencanaan dari atas (*top down*).

Penyusunan prioritas pembangunan RKPD Kota Banjarbaru dilaksanakan dengan prinsip-prinsip pendekatan yang didasarkan pada kriteria-kriteria antara lain (1) Kesesuaian dengan dokumen perencanaan; (2) Urgensitas penanganan isu strategis daerah; dan (3) prioritas kebijakan Walikota dan Wakil Walikota. Selain kriteria tersebut penyusunan prioritas dirumuskan pula dengan memperhatikan (1) Visi dan Misi Pembangunan Kota Banjarbaru sebagaimana RPJMD Kota Banjarbaru Tahun 2021-2026, (2) Isu Strategis daerah, dan (3) Prioritas program-program pembangunan baik di tingkat Provinsi Kalimantan Selatan maupun Tingkat Nasional.

Visi pembangunan daerah sebagaimana RPJMD Kota Banjarbaru Tahun 2021-2026 yaitu “Banjarbaru Maju. Agamis dan Sejahtera”. Perwujudan visi tersebut mengandung makna :

MAJU : Cerminan dari komitmen yang dibangun untuk menjadikan Kota Banjarbaru mempunyai daya saing dengan daerah lainnya melalui pengembangan segala potensi.

AGAMIS : Di maknai bahwa masyarakat Kota Banjarbaru yang berakhlak mulia adalah salah satu syarat untuk memberikan landasan bagi tenwujudnya masyarakat yang agamis dan berbudi pekerti luhur.

SEJAHTERA : SDM yang berkualitas, menumbuhkembangkan ekonomi daerah, lingkungan yang sehat dan dinamis dan Pemerintah yang baik.

Dalam mewujudkan Visi tersebut ditempuh melalui 3 (tiga) misi pembangunan daerah yaitu :

Misi 1 : Meningkatkan Kualitas Kehidupan Masyarakat yang Sejahtera dan Berakhlak Mulia.

Misi 2 : Meningkatkan Pembangunan Perekonomian Daerah yang Berkelanjutan dengan Kearifan Lokal dan Tetap Menjaga Kelestarian Lingkungan Hidup.

Misi 3 : Mewujudkan Tata Kelola Pemerintahan yang Amanah.

Berdasarkan Visi, Misi, Strategi dan Arah Kebijakan Rencana Pembangunan Jangka Menengah Daerah (RPJMD) Kota Banjarbaru Tahun 2021-2026, maka tujuan dan sasaran pembangunan tahun 2024 adalah sebagai berikut :

Tabel 4.1
Tujuan dan Sasaran Pembangunan Tahun 2024

Tujuan/Sasaran	Indikator Tujuan/Sasaran	Target 2024
Mewujudkan Sumber Daya Manusia yang Berkualitas dan Berdaya Saing Berlandaskan Nilai Agama dan Budaya	Indeks Pembangunan Manusia (IPM)	79.79-80.05
Meningkatnya Kualitas Pendidikan Masyarakat	Angka Rata-rata Lama Sekolah	10.99
Meningkatnya Kualitas Kesehatan Masyarakat	Angka Harapan Hidup	72.40
	Angka Prevalensi Stunting	15.50



Tujuan/Sasaran	Indikator Tujuan/Sasaran	Target 2024
Meningkatnya Kesetaraan Gender	Indeks Pembangunan Gender	92.75
Terjaganya Daya Beli Masyarakat	Angka Inflasi	<3
Meningkatnya Keamanan, Kenyamanan, Kesadaran Hukum dan Ketertiban Masyarakat	Persentase Pembinaan Keagamaan, Penyelesaian Potensi Konflik SARA dan Pelanggaran Perda	100
	Persentase Penyelesaian Kebencanaan	100
Meningkatkan Pertumbuhan Ekonomi Inklusif yang Berkelanjutan	Pertumbuhan Ekonomi	5.35-6.20
	Indeks Gini	0.301
Meningkatnya Kegiatan Perekonomian Kota	Pertumbuhan PAD Sektor Pariwisata	3.50
	Pertumbuhan Pelaku Usaha Mikro, Industri Kecil dan Ekonomi Kreatif	5.50
Meningkatnya Pendapatan Asli Daerah dan Nilai Investasi Daerah	Persentase Peningkatan PAD	4
	Peningkatan PAD (Milyar)	264.2
Menurunnya Kemiskinan dan Pengangguran	Angka Kemiskinan	4.10
	Angka Pengangguran	5.20-5.40
Terjaganya Stabilitas Ketersediaan Pangan	Skor Pola Pangan Harapan (PPH) untuk Ketersediaan Pangan	81.71
Meningkatnya Infrastruktur Kota yang Berkualitas	Indeks Infrastruktur Wilayah	79.26
Terjaganya Kelestarian Lingkungan Hidup	Indeks Kualitas Lingkungan Hidup	59.87
Mewujudkan Pemerintahan yang efektif, efisien, akuntabel, dan bebas KKN	Indeks Reformasi Birokrasi	BB
Meningkatnya Akuntabilitas Kinerja Pemerintah dan Sistem Pengendalian Internal Pemerintah Daerah	Nilai SAKIP	BB
	Nilai LPPD	Sangat Tinggi
	Opini BPK	WTP
	Indeks Penerapan Manajemen Resiko (MRI)	Level 3
	Indeks Profesionalitas	75
Meningkatnya Kualitas Pelayanan Publik	Indeks Kepuasan Masyarakat (IKM) Pemerintah daerah dan Indeks Kepatuhan	Baik (93.00)
Meningkatnya Kualitas Layanan Informasi Publik Pemerintah Daerah	Indeks Sistem Pemerintahan Berbasis Elektronik (SPBE)	2

4.2 PRIORITAS PEMBANGUNAN DAERAH

4.2.1 Prioritas Nasional Tahun 2024

Arah kebijakan pembangunan nasional merupakan pedoman untuk merumuskan prioritas dan sasaran pembangunan daerah serta rencana program, kegiatan, sub kegiatan pembangunan daerah yang dilakukan melalui pendekatan politik, teknokratik, partisipatif, bottom up dan top down. Keberhasilan pembangunan nasional adalah keberhasilan dari pencapaian semua sasaran dan prioritas serta program, kegiatan, sub kegiatan pembangunan daerah yang ditetapkan dalam RKPD dan dilaksanakan secara nyata oleh semua pemangku kepentingan.

Sesuai dengan Tema RKP Tahun 2024 : **“Mempercepat Transformasi Ekonomi yang Inklusif dan Berkelanjutan”**, pembangunan nasional diarahkan pada 8 (delapan) arah kebijakan yang meliputi :

1. Pengurangan kemiskinan dan penghapusan kemiskinan ekstrem;
2. Peningkatan kualitas pelayanan kesehatan dan pendidikan;
3. Revitalisasi industri dan penguatan riset terapan;



4. Penguatan daya saing;
5. Pembangunan rendah karbon dan transisi energi;
6. Percepatan pembangunan infrastruktur dasar dan konektivitas;
7. Percepatan pembangunan Ibu Kota Negara; dan
8. Pelaksanaan Pemilihan Umum (Pemilu) 2024.

Adapun sasaran pembangunan RKP yang harus dicapai pada tahun 2023, antara lain :

1. Pertumbuhan ekonomi sebesar 5,3 - 5,7 persen;
2. Tingkat Kemiskinan 6,5-7,5 persen
3. Tingkat Pengangguran Terbuka 5,0-5,7 persen;
4. Nilai Tukar Nelayan (NTN) 107-110 poin;
5. Rasio Gini 0,374-0,377 poin;
6. Indeks Pembangunan Manusia (IPM) 73,99-74,02 poin;
7. Perurunan emisi gas rumah kaca sebesar 27,27 persen; dan
8. Nilai Tukar Petani (NTP) sebesar 105 – 108 poin

Prioritas Nasional (PN) Rencana Kerja Pemerintah Tahun 2024 adalah agenda pembangunan dalam RPJMN 2020-2024 (sebagaimana Perpres Nomor 18/2020), antara lain :

1. Memperkuat ketahanan ekonomi untuk pertumbuhan yang berkualitas dan berkeadilan, melalui :
 - a. Pengelolaan sumber daya ekonomi yang mencakup pemenuhan pangan dan pertanian serta pengelolaan kemaritiman, kelautan dan perikanan, sumber daya air, sumber daya energi, serta kehutanan; dan
 - b. Akselerasi peningkatan nilai tambah agrofisery industry, kemaritiman, energi, industri, pariwisata, serta ekonomi kreatif dan digital.
2. Mengembangkan wilayah untuk mengurangi kesenjangan dan menjamin pemerataan, melalui :
 - a. Pengembangan sektor/ komoditas/kegiatan unggulan daerah;
 - b. Distribusi pusat-pusat pertumbuhan (PKW) ke wilayah belum berkembang;
 - c. Peningkatan daya saing wilayah yang inklusif;
 - d. Memperkuat kemampuan sumber daya manusia (SDM) dan ilmu pengetahuan dan teknologi (IPTEK) berbasis kewilayahan dalam mendukung ekonomi unggulan daerah; serta
 - e. Meningkatkan indeks pembangunan manusia (IPM) melalui pemenuhan pelayanan dasar secara merata.
3. Meningkatkan sumber daya manusia yang berkualitas dan berdaya saing, melalui :
 - a. Pengendalian penduduk dan penguatan tata kelola kependudukan;
 - b. Penguatan pelaksanaan perlindungan sosial;
 - c. Peningkatan akses dan kualitas pelayanan kesehatan menuju cakupan kesehatan semesta;
 - d. Peningkatan pemerataan layanan pendidikan berkualitas;
 - e. Peningkatan kualitas anak, perempuan, dan pemuda;
 - f. Pengentasan kemiskinan; dan
 - g. Peningkatan produktivitas dan daya saing.
4. Revolusi mental dan pembangunan kebudayaan, melalui :
 - a. Revolusi mental dalam sistem pendidikan;



- b. Revolusi mental dalam tata kelola pemerintahan; dan
 - c. Revolusi mental dalam sistem sosial. Selain itu revolusi mental juga diperkuat melalui upaya pemajuan dan pelestarian kebudayaan, memperkuat moderasi beragama; dan meningkatkan budaya literasi, inovasi, dan kreativitas
5. Memperkuat infrastruktur untuk mendukung pengembangan ekonomi dan pelayanan dasar, melalui :
 - a. Menjadikan keunggulan wilayah sebagai acuan untuk mengetahui kebutuhan infrastruktur wilayah;
 - b. Peningkatan pengaturan, pembinaan dan pengawasan dalam pembangunan;
 - c. Pengembangan infrastruktur perkotaan berbasis teknologi informasi dan komunikasi (TIK);
 - d. Rehabilitasi sarana dan prasarana yang sudah tidak efisien; dan
 - e. Mempermudah perijinan pembangunan infrastruktur.
 6. Membangun lingkungan hidup, meningkatkan ketahanan bencana, dan perubahan iklim, melalui :
 - a. Peningkatan kualitas lingkungan hidup;
 - b. Peningkatan ketahanan bencana dan iklim; serta
 - c. Pembangunan rendah karbon.
 7. Memperkuat stabilitas polhukhankam dan transformasi pelayanan publik, melalui :
 - a. Reformasi kelembagaan birokrasi untuk pelayanan publik berkualitas;
 - b. Meningkatkan hak hak politik dan kebebasan sipil;
 - c. Memperbaiki sistem peradilan, penataan regulasi dan tata kelola keamanan siber;
 - d. Mempermudah akses terhadap keadilan dan sistem anti korupsi; dan
 - e. Mempermudah akses terhadap pelayanan dan perlindungan Warga Negara Indonesia (WNI) di luar negeri.

4.2.2 Prioritas Pembangunan Provinsi Kalimantan Selatan Tahun 2024

Pembangunan Kalimantan Selatan tahun 2024 diarahkan pada **“Peningkatan Kualitas Daya Saing Daerah untuk Mendorong Pertumbuhan Ekonomi Inklusif”** yang dijabarkan secara rinci dalam 6 (enam) prioritas pembangunan sebagai berikut :

1. Penguatan Sektor Industri, UMKM, Pertanian dan Pariwisata, dengan fokus prioritas :
 - a. Peningkatan nilai tambah, daya saing hasil industri, UMKM, pertanian dan kelautan berkelanjutan
 - b. Peningkatan Kualitas Tenaga Kerja
 - c. Pengembangan pariwisata dan Ekonomi Kreatif berbasis Geopark
 - d. Peningkatan jumlah dan kelas wirausaha baru berbasis digital
 - e. Peningkatan realisasi investasi yang berdampak ke daerah
 - f. Peningkatan Produktivitas Pertanian sebagai Lumbung Pangan IKN
2. Meningkatkan Kualitas Sumber Daya Manusia yang Unggul dan Berdaya Saing, dengan fokus prioritas :
 - a. Peningkatan Angka Rata-Rata Lama Sekolah



- b. Peningkatan Indeks Pembangunan Pemuda
 - c. Penurunan Penyakit Melalui GERMAS
 - d. Pengendalian Prevalensi Stunting
 - e. Penurunan Angka Pernikahan Anak
 - f. Peningkatan Prestasi Olahraga
 - g. Pengembangan Budaya Daerah
- 3. Memperkuat infrastruktur untuk pemenuhan pelayanan dasar dan pengembangan perekonomian daerah, dengan fokus prioritas :
 - a. Pemenuhan Pencapaian Infrastruktur Dasar
 - b. Pembangunan Sarana dan Prasarana menunjang Konektivitas antar Wilayah
 - c. Pengembangan Kawasan Prioritas dan pedesaan yang terintegrasi dengan infrastruktur sebagai pendukung pintu Gerbang IKN
- 4. Meningkatkan tata kelola pemerintahan yang fokus pada pelayanan publik, dengan fokus prioritas :
 - a. Penguatan Reformasi Birokrasi
 - b. Perencanaan Penganggaran yang Responsif Gender dan Inklusif
 - c. Pengembangan Sistem Pemerintahan Berbasis Elektronik (SPBE) dalam rangka meningkatkan Pelayanan Publik
 - d. Pengembangan Satu Data Kalsel
 - e. Peningkatan Penggunaan Produksi Dalam Negeri (PDN)
 - f. Pelaksanaan Pilkada Serentak
 - g. Revitalisasi BLUD
- 5. Meningkatkan pengelolaan lingkungan hidup untuk mendukung ketahanan bencana, dengan fokus prioritas :
 - a. Pengelolaan dan Perlindungan Lingkungan Hidup
 - b. Pelaksanaan Mitigasi dan Pemulihan Pasca Bencana

Adapun sasaran pembangunan RKPD Provinsi Kalimantan Selatan yang harus dicapai pada tahun 2024, antara lain :

- 1. Pertumbuhan ekonomi sebesar 4,61 - 5,01persen;
- 2. Tingkat pengangguran terbuka sebesar 4,05-4,59 persen;
- 3. Rasio Gini sebesar 0,320;
- 4. Indeks pembangunan manusia sebesar 72,65;
- 5. Tingkat kemiskinan sebesar 4,40 persen; dan
- 6. Indeks Kualitas Lingkungan Hidup sebesar 71,22.

4.2.3 Pokok-Pokok Pikiran DPRD Kota Banjarbaru

Dalam menyusun prioritas-prioritas pembangunan, Pokok-Pokok Pikiran DPRD yang didapat melalui mekanisme konsultasi publik, forum OPD dan musrenbang merupakan salah satu pertimbangan utama. Dalam proses perencanaan pembangunan tahun 2024, masukan-masukan dari DPRD dan telaahannya dijabarkan dalam tabel 4.2.



Tabel 4.2
Telaah Terhadap Pokok-Pokok Pikiran DPRD Kota Banjarbaru

No.	Pokok-Pokok Pikiran DPRD	Telaah
1.	<p>Prioritas 1 : Meningkatkan Kualitas & Daya Saing Sumberdaya Manusia :</p> <ol style="list-style-type: none"> Masih terdapat sarana prasarana pendidikan yang belum memenuhi standar Masih tingginya angka stunting Masih kurangnya fasilitasi penyediaan sarana dan prasarana kelembagaan lembaga masyarakat Desa/Kelurahan (fasilitas posyandu) sebagai salah satu strategi penurunan stunting Masih perlunya bantuan sarana peribadatan keagamaan 	<ol style="list-style-type: none"> Pemerintah Kota Banjarbaru terus melakukan upaya-upaya untuk melakukan perbaikan sarana prasarana pendidikan. Penguatan Program Banjarbaru Singkirkan Stunting (BASINGSING) Selalu dilakukan peningkatan pelayanan kesehatan. Akan dilakukan evaluasi terhadap penyediaan sarana prasarana rumah ibadah untuk penyaluran bantuan selanjutnya
2.	<p>Prioritas 2 : Meningkatkan Pertumbuhan Ekonomi yang Inklusif & Berkelanjutan :</p> <ol style="list-style-type: none"> Masih diperlukannya penyediaan benih/bibit ternak Masih diperlukannya pelatihan dan pemasaran bagi pelaku usaha kecil 	<ol style="list-style-type: none"> Akan dilakukan penyediaan benih/bibit ternak untuk peningkatan ketahanan pangan daerah Akan dilaksanakan pelatihan-pelatihan yang bertujuan untuk menumbuhkembangkan pelaku usaha baru di Kota Banjarbaru Telah dilakukan secara bertahap pelaksanaan digitalisasi pemasaran produk UKM dan juga fasilitasi pemasaran lewat Dekranasda Creative Hub serta kerjasama dengan pengusaha retail.
3.	<p>Prioritas 3 : Memperkuat Infrastruktur Daerah & Kualitas Lingkungan Hidup :</p> <ol style="list-style-type: none"> Masih banyaknya kawasan banjir dan genangan akibat drainase yang masih kurang dan tidak berfungsi maksimal Masih banyaknya kawasan permukiman yang belum disentuh perbaikan jalan dan drainase Perlunya pembangunan dan pengembangan kawasan permukiman di kawasan strategis daerah Kota dalam rangka mempersiapkan Banjarbaru sebagai IKP Sarana Prasarana kebersihan lingkungan masih kurang memadai Masih kurangnya tempat penampungan sampah yang dikelola (TPS-3R) 	<ol style="list-style-type: none"> Akan dianggarkan penanganan kawasan banjir dan genangan serta perbaikan drainase. Pembangunan dan pengembangan kawasan permukiman di kawasan strategis akan disesuaikan dengan Perda RTRW Perlu dilakukan peningkatan penanganan persampahan perkotaan dengan menyediakan tempat sampah terpadu dan penyediaan sarana persampahan di tiap kelurahan.

4.2.4 Prioritas Pembangunan Kota Banjarbaru Tahun 2024

Prioritas pembangunan daerah sebagaimana tercantum dalam RPJMD Kota Banjarbaru Tahun 2016-2021 ada 4 (empat) prioritas pembangunan. Setiap tahun anggaran perlu diperjelas titik berat yang akan dilaksanakan atau disebut fokus



Prioritas Pembangunan yang bertitik tolak dari identifikasi permasalahan dan isu strategis yang ada setiap tahunnya.

Berdasarkan prioritas tahun 2024 serta memperhatikan prioritas provinsi dan pemerintah pusat, maka ditetapkan tema Pembangunan yaitu **“PEMANTAPAN INFRASTRUKTUR DAN SOSIAL DAERAH UNTUK Mendukung Pertumbuhan Ekonomi Inklusif dan Berkelanjutan dalam Kerangka IKP”**.

Selain harus dapat menjawab isu strategis yang muncul tersebut, Prioritas Pembangunan daerah juga harus dapat bersinergi dengan Rencana Kerja Pemerintah (RKP) Tahun 2024, prioritas pembangunan Provinsi Kalimantan Selatan Tahun 2024, maka Prioritas Daerah Kota Banjarbaru Tahun 2024 dirumuskan sebagai berikut :

1. Meningkatkan Kualitas & Daya Saing Sumberdaya Manusia, dengan fokus prioritas :
 - a. Peningkatan kualitas, kuantitas & aksesibilitas pendidikan masyarakat
 - b. Peningkatan pelayanan kesehatan yang menjangkau seluruh masyarakat
 - c. Penguatan gerakan Banjarbaru Singkirkan Stunting “Basingsing”
2. Meningkatkan Pertumbuhan Ekonomi yang Inklusif & Berkelanjutan, dengan fokus prioritas :
 - a. Peningkatan ekonomi lokal pada sektor UMKM, industri kecil, pariwisata & ekraf melalui pemberdayaan masyarakat
 - b. Peningkatan produksi pertanian
 - c. Peningkatan potensi PAD dan investasi
 - d. Pengendalian inflasi daerah
 - e. Penguatan integrasi penanganan kesejahteraan sosial
 - f. Peningkatan kompetensi tenaga kerja sesuai kebutuhan pasar kerja
3. Memperkuat Infrastruktur Daerah & Kualitas Lingkungan Hidup, dengan fokus prioritas :
 - a. Pembangunan infrastruktur yang mendukung kawasan strategis
 - b. Pembangunan infrastruktur mitigasi bencana
 - c. Pembangunan infrastruktur & sarpras transportasi darat
 - d. Pengembangan pengelolaan sampah dan limbah
 - e. Peningkatan kualitas air & udara
 - f. Penataan kawasan kumuh
 - g. Peningkatan luasan RTH
4. Meningkatkan Pelayanan Publik & Reformasi Birokrasi, dengan fokus prioritas :
 - a. Peningkatan pelayanan publik melalui penerapan sistem digital dalam tata kelola pemerintahan
 - b. Peningkatan kompetensi sumber daya aparatur
 - c. Peningkatan & penerapan inovasi daerah dalam pembangunan
 - d. Peningkatan akuntabilitas pemerintah daerah

Rumusan prioritas Rencana Kerja Pemerintah Daerah (RKPD) Kota Banjarbaru Tahun 2024 diharapkan mampu mendukung pencapaian tujuan dan sasaran pembangunan Kota Banjarbaru Tahun 2024, serta pencapaian Banjarbaru Juara yaitu :



1. Laju Pertumbuhan Ekonomi sebesar 5,35-6,20 persen.
2. Indeks Pembangunan Manusia sebesar 79,79-80,05
3. Angka Kemiskinan 4,10 persen
4. Tingkat Pengangguran Terbuka sebesar 5,20-5,40 persen
5. Indeks Gini sebesar 0,301
6. Indeks Kualitas Lingkungan Hidup sebesar 59,87
7. Indeks Reformasi Birokrasi dengan nilai BB

Sedangkan jika disandingkan dengan target-target dari Pemerintah Pusat maupun Pemerintah Daerah Provinsi Kalimantan Selatan di tahun 2024, angka yang ditargetkan Pemerintah Kota Banjarbaru rata-rata lebih baik dari Pemerintah Pusat dan Pemerintah Provinsi Kalimantan Selatan seperti terlihat dalam tabel di bawah ini.

Tabel 4. 3
Persandingan Target Pembangunan
Pemerintah Pusat, Provinsi Kalimantan Selatan dan Kota Banjarbaru Tahun 2024

No.	Indikator	Nasional	Provinsi	Kota Banjarbaru
1.	Laju Pertumbuhan Ekonomi	5,3 – 5,7	4,61-5,01	5,35-6,20
2.	Indeks Pembangunan Manusia	73,99 – 74,02	72,65	79,79-80,05
3.	Angka Kemiskinan	6,5-7,5	4,40	4,10
4.	Tingkat Pengangguran Terbuka	5,0-5,7	4,05-4,59	5,20-5,40
5.	Indeks Gini	0,374-0,377	0,320	0,301

Tabel 4. 4
Keterkaitan Permasalahan Pembangunan Daerah dengan Prioritas
Pembangunan Daerah Tahun 2024

No.	Permasalahan Pembangunan	Isu Strategis	Prioritas Pembangunan Tahun 2024
1.	<ul style="list-style-type: none"> o Belum optimalnya kualitas dan aksesibilitas pendidikan o Perlunya peningkatan kualitas dan aksesibilitas pelayanan kesehatan yang terjangkau seluruh masyarakat o Masih tingginya prevalensi stunting o Perlunya peningkatan kualitas dan perlindungan perempuan dan anak 	Peningkatan Kualitas dan Daya Saing Sumberdaya Manusia	Meningkatkan Kualitas & Daya Saing Sumber Daya Manusia
2.	<ul style="list-style-type: none"> o Perlunya peningkatan ekonomi lokal pada sektor pariwisata, ekonomi kreatif, industri dan UKM o Perlunya peningkatan produksi pertanian perkotaan o Perlu adanya peningkatan PAD dan Investasi daerah 	Peningkatan Ekonomi yang Inklusif dan Berkelanjutan	Meningkatkan Pertumbuhan Ekonomi yang Inklusif & Berkelanjutan

No.	Permasalahan Pembangunan	Isu Strategis	Proritas Pembangunan Tahun 2024
	<ul style="list-style-type: none"> o Perlunya peningkatan stabilitas ketersediaan pangan dan bahan pokok o Kurang optimalnya penanganan pelayanan kesejahteraan sosial o Kualitas dan aksesibilitas ketenagakerjaan perlu ditingkatkan 		
3.	<ul style="list-style-type: none"> o Pengembangan dan pembangunan pusat kegiatan pada kawasan strategis (IKP) perlu dioptimalkan o Masih adanya daerah banjir dan genangan pada kawasan tertentu o Masih adanya kemacetan pada kawasan tertentu o Kebutuhan transportasi belum terpenuhi o Masih luasnya kawasan kumuh o Belum optimalnya pengelolaan sampah dan limbah o Kualitas air dan udara perlu peningkatan 	Peningkatan Infrastruktur dan Kualitas Lingkungan Hidup	Memperkuat Infrastruktur Daerah & Kualitas Lingkungan Hidup
4.	<ul style="list-style-type: none"> o Tata kelola pemerintahan dan pelayanan publik berbasis IT perlu ditingkatkan o Peningkatan dan penerapan inovasi daerah dalam pembangunan perlu dilaksanakan o Perlunya peningkatan akuntabilitas pemerintah daerah o Kompetensi sumber daya aparatur perlu ditingkatkan 	Peningkatan Pelayanan Publik dan Reformasi Birokrasi	Meningkatkan Pelayanan Publik & Reformasi Birokrasi

Tabel 4. 5
Sasaran Pembangunan dan Prioritas Pembangunan Daerah RKPD Kota Banjarbaru Tahun 2024

No.	Sasaran Pembangunan	Indikator	Target	Prioritas Pembangunan	Prioritas Nasional/Provinsi
1.	Meningkatnya Kualitas Pendidikan Masyarakat	Angka Rata-rata Lama Sekolah	10,99	Prioritas 1 : Meningkatkan Kualitas Sumberdaya Manusia yang Berdaya Saing, dengan fokus prioritas : a. Peningkatan Angka Rata-Rata Lama Sekolah melalui peningkatan kualitas sarana prasarana pendidikan. b. Peningkatan Angka Harapan Hidup melalui pelayanan kesehatan dirumah (<i>homecare</i>) bagi masyarakat miskin, lanjut usia dan disabilitas. c. Penurunan prevalensi stunting melalui penguatan gerakan Banjarbaru Singkirkan Stunting (BASINGSING).	Prioritas Nasional 3 : Meningkatkan sumber daya manusia yang berkualitas dan berdaya saing, melalui : a. Pengendalian penduduk dan penguatan tata kelola kependudukan; b. Penguatan pelaksanaan perlindungan sosial; c. Peningkatan akses dan kualitas pelayanan kesehatan menuju cakupan kesehatan semesta; d. Peningkatan pemerataan layanan pendidikan berkualitas; e. Peningkatan kualitas anak, perempuan, dan pemuda; f. Pengentasan kemiskinan; dan g. Peningkatan produktivitas dan daya saing.
2.	Meningkatnya Kualitas Kesehatan Masyarakat	Angka Harapan Hidup	72,40		
		Angka Prevalensi Stunting	15,50		
3.	Meningkatnya Kesenjaraan Gender	Indeks Pembangunan Gender	92,75		
4.	Terjaganya Daya Beli Masyarakat	Angka Inflasi	<3		
5.	Meningkatnya Keamanan, Kenyamanan, Kesadaran Hukum dan Ketertiban Masyarakat	Persentase Pembinaan Keagamaan, Penyelesaian Potensi Konflik SARA dan Pelanggaran Perda	100		
		Persentase Penyelesaian Kebencanaan	100		
					Prioritas Nasional 4 : Revolusi mental dan pembangunan kebudayaan, melalui : a. Revolusi mental dalam sistem pendidikan; b. Revolusi mental dalam tata kelola pemerintahan; dan c. Revolusi mental dalam sistem sosial.
					Prioritas Nasional 2 : Mengembangkan wilayah untuk mengurangi kesenjangan dan menjamin pemerataan, melalui : a. Pengembangan sektor/ komoditas/kegiatan unggulan daerah; b. Distribusi pusat-pusat pertumbuhan (PKW) ke wilayah belum berkembang;



No.	Sasaran Pembangunan	Indikator	Target	Prioritas Pembangunan	Prioritas Nasional/Provinsi
					<p>c. Peningkatan daya saing wilayah yang inklusif;</p> <p>d. Memperkuat kemampuan sumber daya manusia (SDM) dan ilmu pengetahuan dan teknologi (IPTEK) berbasis kewilayahan dalam mendukung ekonomi unggulan daerah; serta</p> <p>e. Meningkatkan indeks pembangunan manusia (IPM) melalui pemenuhan pelayanan dasar secara merata.</p> <p>Prioritas Provinsi 2: Meningkatkan Kualitas Sumber Daya Manusia yang Unggul dan Berdaya Saing, dengan fokus prioritas :</p> <p>a. Peningkatan Angka Rata-Rata Lama Sekolah</p> <p>b. Peningkatan Indeks Pembangunan Pemuda</p> <p>c. Penurunan Penyakit Melalui GERMAS</p> <p>d. Pengendalian Prevalensi Stunting</p> <p>e. Penurunan Angka Pernikahan Anak</p> <p>f. Peningkatan Prestasi Olahraga</p> <p>g. Pengembangan Budaya Daerah</p>
2.	Meningkatnya Kegiatan Perekonomian Kota	Pertumbuhan PAD Sektor Pariwisata	3,50	<p>Prioritas 2 : Meningkatkan Pertumbuhan Ekonomi yang Inklusif & Berkelanjutan, dengan fokus prioritas :</p> <p>a. Peningkatan ekonomi lokal pada sektor UMKM, industri kecil, pariwisata & ekraf melalui pemberdayaan masyarakat</p> <p>b. Peningkatan produksi pertanian</p> <p>c. Peningkatan potensi PAD dan investasi</p> <p>d. Pengendalian inflasi daerah</p>	<p>Prioritas Nasional 1 : Memperkuat ketahanan ekonomi untuk pertumbuhan yang berkualitas dan berkeadilan, melalui :</p> <p>a. Pengelolaan sumber daya ekonomi yang mencakup pemenuhan pangan dan pertanian serta pengelolaan kemaritiman, kelautan dan perikanan, sumber daya air, sumber daya energi, serta kehutanan; dan</p> <p>b. Akselerasi peningkatan nilai tambah agrofisihery industry, kemaritiman,</p>
		Pertumbuhan Pelaku Usaha Mikro, Industri Kecil dan Ekonomi Kreatif	5,50		
7.	Meningkatnya Pendapatan Asli Daerah dan Nilai Investasi Daerah	Persentase Peningkatan PAD	4		
		Peningkatan PAD (Milyar)	264,2		
8.	Menurunnya Kemiskinan dan Pengangguran	Angka Kemiskinan	4,10		
		Angka Pengangguran	5,20-5,40		



No.	Sasaran Pembangunan	Indikator	Target	Prioritas Pembangunan	Prioritas Nasional/Provinsi
9.	Terjaganya Stabilitas Ketersediaan Pangan	Skor Pola Pangan Harapan (PPH) untuk Ketersediaan Pangan	81,71	e. Penguatan integrasi penanganan kesejahteraan sosial f. Peningkatan kompetensi tenaga kerja sesuai kebutuhan pasar kerja	energi, industri, pariwisata, serta ekonomi kreatif dan digital. Prioritas Provinsi 1 : Penguatan Sektor Industri, UMKM, Pertanian dan Pariwisata, dengan fokus prioritas : a. Peningkatan nilai tambah, daya saing hasil industri, UMKM, pertanian dan kelautan berkelanjutan b. Peningkatan Kualitas Tenaga Kerja c. Pengembangan pariwisata dan Ekonomi Kreatif berbasis Geopark d. Peningkatan jumlah dan kelas wirausaha baru berbasis digital e. Peningkatan realisasi investasi yang berdampak ke daerah f. Peningkatan Produktivitas Pertanian sebagai Lumbung Pangan IKN
10.	Meningkatnya Infrastruktur Kota yang Berkualitas	Indeks Infrastruktur Wilayah	79,26	Prioritas 3 : Memperkuat Infrastruktur Daerah & Kualitas Lingkungan Hidup, dengan fokus prioritas :	Prioritas Nasional 5 : Memperkuat infrastruktur untuk mendukung pengembangan ekonomi dan pelayanan dasar, melalui :
11.	Terjaganya Kelestarian Lingkungan Hidup	Indeks Kualitas Lingkungan Hidup	59,87	a. Pembangunan infrastruktur yang mendukung kawasan strategis b. Pembangunan infrastruktur mitigasi bencana c. Pembangunan infrastruktur & sarpras transportasi darat d. Pengembangan pengelolaan sampah dan limbah e. Peningkatan kualitas air & udara f. Penataan kawasan kumuh g. Peningkatan luasan RTH	a. Menjadikan keunggulan wilayah sebagai acuan untuk mengetahui kebutuhan infrastruktur wilayah; b. Peningkatan pengaturan, pembinaan dan pengawasan dalam pembangunan; c. Pengembangan infrastruktur perkotaan berbasis teknologi informasi dan komunikasi (TIK); d. Rehabilitasi sarana dan prasarana yang sudah tidak efisien; dan e. Mempermudah perijinan pembangunan infrastruktur.



No.	Sasaran Pembangunan	Indikator	Target	Prioritas Pembangunan	Prioritas Nasional/Provinsi
					<p>Prioritas Nasional 6 : Membangun lingkungan hidup, meningkatkan ketahanan bencana, dan perubahan iklim, melalui :</p> <p>a. Peningkatan kualitas lingkungan hidup;</p> <p>b. Peningkatan ketahanan bencana dan iklim; serta</p> <p>c. Pembangunan rendah karbon.</p> <p>Prioritas Provinsi 3 : Memperkuat infrastruktur untuk pemenuhan pelayanan dasar dan pengembangan perekonomian daerah, dengan fokus prioritas :</p> <p>a. Pemenuhan Pencapaian Infrastruktur Dasar</p> <p>b. Pembangunan Sarana dan Prasarana menunjang Konektivitas antar Wilayah</p> <p>c. Pengembangan Kawasan Prioritas dan pedesaan yang terintegrasi dengan infrastruktur sebagai pendukung pintu Gerbang IKN</p> <p>Prioritas Provinsi 5 : Meningkatkan pengelolaan lingkungan hidup untuk mendukung ketahanan bencana, dengan fokus prioritas :</p> <p>a. Pengelolaan dan Perlindungan Lingkungan Hidup</p> <p>b. Pelaksanaan Mitigasi dan Pemulihan Pasca Bencana</p>
12.	Meningkatnya Akuntabilitas Kinerja Pemerintah dan Sistem Pengendalian Internal Pemerintah Daerah	Nilai SAKIP Nilai LPPD Opini BPK Indeks Penerapan Manajemen Resiko (MRI) Indeks Profesionalitas	BB Sangat Tinggi WTP Level 3 75	Prioritas 4 : Meningkatkan Pelayanan Publik & Reformasi Birokrasi, dengan fokus prioritas : a. Peningkatan pelayanan publik melalui penerapan sistem digital dalam tata kelola pemerintahan	Prioritas Nasional 7 : Memperkuat stabilitas polhukhankam dan transformasi pelayanan publik, melalui : a. Reformasi kelembagaan birokrasi untuk pelayanan publik berkualitas; b. Meningkatkan hak hak politik dan kebebasan sipil;



No.	Sasaran Pembangunan	Indikator	Target	Prioritas Pembangunan	Prioritas Nasional/Provinsi
13.	Meningkatnya Kualitas Pelayanan Publik	Indeks Kepuasan Masyarakat (IKM) Pemerintah daerah dan Indeks Kepatuhan	Baik (93,00)	b. Peningkatan kompetensi sumber daya aparatur c. Peningkatan & penerapan inovasi dalam pembangunan	c. Memperbaiki sistem peradilan, penataan regulasi dan tata kelola keamanan siber; d. Mempermudah akses terhadap keadilan dan sistem anti korupsi; dan e. Mempermudah akses terhadap pelayanan dan perlindungan Warga Negara Indonesia (WNI) di luar negeri.
14.	Meningkatnya Kualitas Layanan Informasi Publik Pemerintah Daerah	Indeks Sistem Pemerintahan Berbasis Elektronik (SPBE)	2	d. Peningkatan akuntabilitas pemerintah daerah	<p>Prioritas Provinsi 4 :</p> <p>Meningkatkan tata kelola pemerintahan yang fokus pada pelayanan publik, dengan fokus prioritas :</p> <p>a. Penguatan Reformasi Birokrasi</p> <p>b. Perencanaan Penganggaran yang Responsif Gender dan Inklusif</p> <p>c. Pengembangan Sistem Pemerintahan Berbasis Elektronik (SPBE) dalam rangka meningkatkan Pelayanan Publik</p> <p>d. Pengembangan Satu Data Kalsel</p> <p>e. Peningkatan Penggunaan Produksi Dalam Negeri (PDN)</p> <p>f. Pelaksanaan Pilkada Serentak</p> <p>g. Revitalisasi BLUD</p>

Tabel 4. 6

Prioritas Daerah Dan Program Prioritas Pembangunan Rencana Kerja Pemerintah Daerah (RKPD) Kota Banjarbaru Tahun 2024

Prioritas Daerah	Program Prioritas	Indikator Program	Target 2024	Perangkat Daerah
Prioritas 1 : Meningkatkan Kualitas & Daya Saing Sumberdaya Manusia, dengan fokus prioritas :				
1. Peningkatan kualitas, kuantitas & aksesibilitas pendidikan masyarakat	Program Pengelolaan Pendidikan	Persentase Satuan Pendidikan Dasar yang terakreditasi A	80%	Dinas Pendidikan
	Program Pendidik dan Tenaga Kependidikan	Persentase pendidik dan tenaga kependidikan yang bersertifikasi	43%	
	Program Penyelenggaraan Lalu Lintas dan Angkutan Jalan (LLAJ)	Persentase kebutuhan angkutan pelajar transportasi darat yang terpenuhi	53%	Dinas Perhubungan
	Program Pembinaan Perpustakaan	Indeks Pembangunan Literasi Masyarakat	13.70	Dinas Arsip dan Perpustakaan
		Nilai Kegemaran Membaca Masyarakat	54	
2. Peningkatan pelayanan kesehatan yang menjangkau seluruh masyarakat	Program Pemenuhan Upaya Kesehatan Perorangan dan Upaya Kesehatan Masyarakat	Peresentase Sarana Prasarana UKP UKM dalam keadaan baik	100%	Dinas Kesehatan
		Angka Kematian Ibu /100.000 KH	108	
		Angka Kematian Bayi /1.000 KH	7	
		Angka Kesakitan	25	
	Program Peningkatan Kapasitas Sumber Daya Manusia Kesehatan	Persentase Puskesmas yang memiliki 9 Jenis Tenaga Kesehatan	100%	Dinas Sosial
	Program Sediaan Farmasi, Alat Kesehatan dan Makanan Minuman	Persentase Penyelenggara Kefarmasian, Alat Kesehatan, TFU, dan TPM yang memenuhi standar kesehatan	100%	
	Program Pemberdayaan Masyarakat Bidang Kesehatan	Persentase kebijakan berwawasan kesehatan yang diimplementasikan	100%	
3. Penguatan gerakan Banjarbaru Singkirkan Stunting “Basingsing”	Program Pemenuhan Upaya Kesehatan Perorangan dan Upaya Kesehatan Masyarakat	Persentase Penyandang Disabilitas Terlantar, Anak Terlantar, Lanjut Usia Terlantar, serta Gelandangan Pengemis yang terpenuhi kebutuhan dasarnya di Luar Panti	100%	Dinas Pekerjaan Umum dan Penataan Ruang
	Program Pengelolaan dan Pengembangan Sistem Penyediaan Air Minum	Prevalensi Gizi Kurang	7%	
	Program Pengelolaan dan Pengembangan Sistem Air Limbah	Persentase rumah tangga yang mendapatkan akses air minum melalui SPAM jaringan perpipaan dan bukan jaringan perpipaan terlindungi terhadap seluruh rumah tangga di Kota	100%	
		Persentase rumah tangga yang mendapatkan akses terhadap layanan pengolahan air limbah domestik di kota	100%	



Prioritas Daerah	Program Prioritas	Indikator Program	Target 2024	Perangkat Daerah
	Program Pengendalian Penduduk	Persentase perkawinan usia anak menurun	100%	Dinas Pengendalian Penduduk, Keluarga Berencana, Pemberdayaan Masyarakat, Perempuan Dan Perlindungan Anak
	Program Pemberdayaan Dan Peningkatan Keluarga Sejahtera (KS)	Persentase Kelompok UPPKA, BKB, BKR, BKL dan PIK-R yang aktif dalam pembangunan keluarga dan Penurunan Angka stunting	14.10%	
Prioritas 2 : Meningkatkan Pertumbuhan Ekonomi yang Inklusif & Berkelanjutan, dengan fokus prioritas :				
1. Peningkatan ekonomi lokal pada sektor UMKM, industri kecil, pariwisata & ekraf melalui pemberdayaan masyarakat	Program Pengembangan Kebudayaan	Persentase Pembinaan pelaku dan lembaga kebudayaan serta event dan fasilitas seni budaya	65%	Dinas Pemuda, Olahraga, Kebudayaan dan Pariwisata
	Program Peningkatan Daya Tarik Destinasi Pariwisata	Persentase Peningkatan destinasi wisata unggulan	40%	
	Program Pemasaran Pariwisata	Tingkat Hunian Akomodasi	39%	
	Program Pengembangan Sumber Daya Pariwisata dan Ekonomi Kreatif	Persentase kelompok sadar wisata yang dibina	84%	
		Persentase usaha ekonomi kreatif yang dibina	7%	
	Program Pemberdayaan Usaha Menengah, Usaha Kecil, Dan Usaha Mikro (UMKM)	Persentase usaha mikro yang telah mendapatkan fasilitasi program pemberdayaan	35.50%	Dinas Koperasi, UKM dan Tenaga Kerja
	Program Pengembangan UMKM	Persentase usaha mikro menjadi usaha kecil	0.75%	
	Perencanaan dan Pengembangan Industri	Persentase industri kecil dan menengah yang berkembang	12%	Dinas Perdagangan
	Program Pemberdayaan Masyarakat Desa dan Kelurahan	Jumlah RT mandiri	180 RT	Kecamatan
2. Peningkatan produksi pertanian	Program Peningkatan Diversifikasi Dan Ketahanan Pangan Masyarakat	Skor Pola Pangan Harapan Konsumsi	90.35%	Dinas Ketahanan Pangan, Pertanian Dan Perikanan
	Program Pengelolaan Perikanan Budidaya	Jumlah produksi perikanan budidaya	411.62 Ton	
	Program Pengawasan Sumberdaya Kelautan dan Perikanan	Jumlah Produksi Perikanan Tangkap	36.46 Ton	
	Program Pengolahan dan Pemasaran Hasil Perikanan	Persentase pertumbuhan produksi olahan hasil perikanan	2%	
	Program Pengendalian Kesehatan Hewan dan Kesehatan Masyarakat Veteriner	Jumlah hewan yang tertangani	290 Ekor	

Prioritas Daerah	Program Prioritas	Indikator Program	Target 2024	Perangkat Daerah
	Program Pengelolaan Sumber Daya Air (SDA)	Persentase luas daerah irigasi kewenangan kota yang dilayani oleh jaringan irigasi	79.88	Dinas Pekerjaan Umum dan Penataan Ruang
3. Peningkatan potensi PAD dan investasi	Program Pengelolaan Pendapatan Daerah	Pertumbuhan Penerimaan Pajak Daerah Pertumbuhan Penerimaan Retribusi Daerah	Rp. 165.41 M Rp 13.32 M	Badan Pengelolaan Pajak dan Retribusi Daerah
4. Pengendalian inflasi daerah	Program Perekonomian Dan Pembangunan	Persentase rekomendasi pengendalian pelaksanaan kebijakan perekonomian yang selesai ditindak lanjuti	100%	Bagian Ekonomi-Setdako
	Program Stabilitas Harga Barang Kebutuhan Pokok dan Barang Penting	Persentase stabilitas harga kebutuhan pokok dan barang penting	10%	Dinas Perdagangan
	Program Pengembangan Iklim Penanaman Modal	Nilai realisasi investasi	Rp. 155.51 M	Dinas Penanaman Modal dan Pelayanan Terpadu Satu Pintu
	Program Promosi Penanaman Modal	Jumlah Investor Baru	26 Investor	
	Program Pengendalian Pelaksanaan Penanaman Modal	Persentase Investor yang melaksanakan investasi sesuai ketentuan	81%	
	Program Pengelolaan Data Dan Sistem Informasi Penanaman Modal	Persentase Data Terbaru (Up To Date)	100%	
5. Penguatan integrasi penanganan kesejahteraan sosial	Program Pemberdayaan Sosial	Persentase Pekerja Sosial ,tenaga kesejahteraan sosial tenaga sumber kesejahteraan sosial , kelembagaan masyarakat dan LK3 yang memperoleh fasilitas peningkatan kemampuan	100%	Dina Sosial
	Program Rehabilitasi Sosial	Persentase Penyandang Disabilitas Terlantar, Anak Terlantar, Lanjut Usia Terlantar, serta Gelandangan Pengemis yang terpenuhi kebutuhan dasarnya di Luar Panti	100%	
	Program Perlindungan Dan Jaminan Sosial	Persentase Anak Terlantar yang dipelihara	100%	
6. Peningkatan kompetensi tenaga kerja sesuai kebutuhan pasar kerja	Program Perencanaan Tenaga Kerja	Persentase informasi kebijakan strategis rencana tenaga kerja 5 tahunan	100%	Dinas Koperasi, UKM dan Tenaga Kerja
	Program Pelatihan Kerja Dan Produktivitas Tenaga Kerja	Persentase tenaga kerja yang memiliki sertifikat berbasis kompetensi	0.46%	
	Program Penempatan Tenaga Kerja	Persentase tenaga kerja yang ditempatkan	3.58%	
	Program Hubungan Industrial	Persentase perusahaan yang menerapkan tata kelola kerja yang layak sesuai ketentuan (PP/PKB, LKS bipartit, struktur skala upah, dan terdaftar sebagai peserta BPJS ketenagakerjaan)	1.6%	
Prioritas 3 :				



Prioritas Daerah	Program Prioritas	Indikator Program	Target 2024	Perangkat Daerah
Memperkuat Infrastruktur Daerah & Kualitas Lingkungan Hidup, dengan fokus prioritas :				
1. Pembangunan infrastruktur yang mendukung kawasan strategis	Program Pengembangan Permukiman	Persentase infrastruktur jalan lingkungan kawasan permukiman di kawasan strategis kota dalam kondisi baik	90.06	Dinas Pekerjaan Umum dan Penataan Ruang
	Program Penataan Bangunan Gedung	Persentase gedung negara milik pemerintah daerah dalam kondisi baik	100%	
	Program Penataan Bangunan dan Lingkungannya	Persentase penataan bangunan dan lingkungan yang tertata baik	100%	
	Program Pengembangan Jasa Konstruksi	Persentase Layanan Informasi dan Pengawasan terhadap tertib usaha, tertib penyelenggaraan dan tertib pemanfaatan jasa konstruksi	100%	
	Program Penyelenggaraan Penataan Ruang	Persentase terselenggaranya penataan ruang sesuai dengan Rencana Tata Ruang Wilayah (RTRW)	90%	
	Program Pengembangan Perumahan	Persentase bertambahnya bangunan yang memiliki IMB	100%	Dinas Perumahan dan Permukiman
	Program Kawasan Permukiman	Persentase pengurangan luas kawasan permukiman kumuh	4%	
	Program Peningkatan Prasarana, Sarana Dan Utilitas Umum (PSU)	Persentase kawasan perumahan yang sehat dan aman yang didukung Prasarana, Sarana dan Utilitas (PSU)	100%	
2. Pembangunan infrastruktur mitigasi bencana	Program Pengelolaan Sumber Daya Air (SDA)	Persentase peningkatan perlindungan banjir	53.19%	Dinas Pekerjaan Umum dan Penataan Ruang
	Program Pengelolaan dan Pengembangan Sistem Drainase	Persentase saluran drainase yang berfungsi baik	63.51%	
3. Pembangunan infrastruktur & sarpras transportasi darat	Program Penyelenggaraan Jalan	Tingkat kemantapan jalan kota	81.42%	Dinas Pekerjaan Umum dan Penataan Ruang
	Program Penyelenggaraan Lalu Lintas dan Angkutan Jalan (LLAJ)	Persentase kebutuhan angkutan umum transportasi darat yang terpenuhi	38%	Dinas Perhubungan
		Persentase prasarana angkutan jalan yang memenuhi standar pelayanan	90%	
		Persentase perlengkapan jalan dan fasilitas pendukung LLAJ	90%	
		Persentase titik kemacetan lalu lintas yang teratasi	100%	
		Persentase pengelolaan parkir yang dibina	100%	



Prioritas Daerah	Program Prioritas	Indikator Program	Target 2024	Perangkat Daerah
4. Pengembangan pengelolaan sampah dan limbah	Program Pengendalian Bahan Berbahaya dan Beracun (B3) dan Limbah Bahan Berbahaya dan Beracun (Limbah B3)	Persentase pengendalian bahan berbahaya dan beracun (B3) dan limbah bahan berbahaya dan beracun (limbah B3)	100%	Dinas Lingkungan Hidup
	Program Pembinaan dan Pengawasan Terhadap Izin Lingkungan dan Izin Perlindungan dan Pengelolaan Lingkungan Hidup (PPLH)	Persentase ketaatan penanggung jawab usaha dan/atau kegiatan terhadap izin lingkungan, izin PPLH dan PUU LH yang diterbitkan oleh Pemerintah Kota	96%	
	Program Penanganan Pengaduan Lingkungan Hidup	Persentase pengaduan masyarakat di bidang perlindungan dan pengelolaan lingkungan hidup yang diselesaikan	100%	
	Program Pengelolaan Persampahan	Persentase volume sampah yang ditangani oleh pemerintah kota Persentase volume sampah yang ditangani oleh pemerintah kota	100%	
5. Peningkatan kualitas air & udara	Program Pengendalian Pencemaran dan/atau Kerusakan Lingkungan Hidup	Indeks Kualitas Air yang memenuhi baku mutu	IKA 58.67	Dinas Lingkungan Hidup
		Indeks Kualitas Udara yang memenuhi baku mutu	IKU 88.91	
6. Penataan kawasan kumuh	Program Perumahan Dan Kawasan Permukiman Kumuh	Persentase rumah layak huni diluar kawasan permukiman kumuh	100%	Dinas Perumahan dan Permukiman
7. Peningkatan luasan RTH	Program Pengelolaan Keanekaragaman Hayati (KEHATI)	Persentase taman keanekaragaman hayati diluar kawasan hutan, kebun raya, RTH, dan taman kehati lainnya yang terpelihara dengan baik	100%	Dinas Lingkungan Hidup
Prioritas 4 : Meningkatkan Pelayanan Publik & Reformasi Birokrasi, dengan fokus prioritas :				
1. Peningkatan pelayanan publik melalui penerapan sistem digital dalam tata kelola pemerintahan	Program Pelayanan Penanaman Modal	Indeks Kepuasan Masyarakat (IKM)	88.5	Dinas Penanaman Modal dan Pelayanan Terpadu
		Indeks Pelayanan Publik (IPP)	4.05	
	Program Pendaftaran Penduduk	Persentase data Kependudukan yang valid dan update	100%	Dinas Kependudukan dan Pencatatan Sipil
	Program Pencatatan Sipil	Persentase data pencatatan sipil yang valid dan update	100%	
	Program Pengelolaan Informasi Administrasi Kependudukan	Indeks Kepuasan Masyarakat (IKM)	85	
	Program Penyelenggaraan Pemerintahan dan Pelayanan Publik	Indeks Kepuasan Masyarakat	87.5	Kecamatan dan Kelurahan
		Indeks Kepatuhan Pelayanan Publik	82.5	
	Program Informasi dan Komunikasi Publik	Persentase informasi publik pemerintah daerah	100%	Dinas Komunikasi dan Informatika



Prioritas Daerah	Program Prioritas	Indikator Program	Target 2024	Perangkat Daerah
2. Peningkatan Kompetensi Sumber Daya Aparatur	Program Aplikasi Informatika	Nilai Aspek SPBE	2	Badan Kepegawaian, Pendidikan dan Pelatihan
	Program Kepegawaian Daerah	Indeks Sistem Merit	260	
3. Peningkatan & penerapan inovasi daerah dalam pembangunan	Program Pengembangan Sumber Daya Manusia	Persentase Aparatur Sipil Negara yang Mendapatkan Pengembangan Kompetensi	32.45%	Bappeda
		Persentase kajian/penelitian dan pengembangan yang dijadikan bahan dalam penyusunan kebijakan perencanaan pembangunan daerah	100%	
4. Peningkatan akuntabilitas pemerintah daerah	Program Penelitian Dan Pengembangan Daerah	Persentase inovasi pembangunan yang diterapkan di daerah	100%	Semua SKPD
		Persentase rekomendasi pengendalian pengelolaan SAKIP/ RB yang selesai ditindak lanjuti	100%	
	Program Penunjang Urusan Pemerintahan Daerah	Persentase Rekomendasi perencanaan pembangunan daerah ditindaklanjuti sesuai ketentuan dan tepat waktu	100%	Bappeda
	Program Perencanaan, Pengendalian Dan Evaluasi Pembangunan Daerah	Tingkat keselarasan Renstra SKPD dengan Sasaran dan Program di RPJMD	100%	
	Program Koordinasi Dan Sinkronisasi Perencanaan Pembangunan Daerah	Tingkat Keselarasan RKPD dengan APBD	100%	
	Program Pemerintahan Dan Kesejahteraan Rakyat	Nilai LPPD	Tinggi	Bagian Tata Pemerintahan-Setdako
	Program Pengelolaan Arsip	Tingkat Ketersediaan Arsip sebagai Bahan Akuntabilitas Kinerja, alat bukti yang sah, dan pertanggung jawaban Nasional Sesuai Undang-undang Kearsipan	56%	Dinas Arsip dan Perpustakaan
	Program Perlindungan dan Penyelamatan Arsip	Tingkat Keberadaan Arsip sebagai bahan pertanggungjawaban setiap aspek kehidupan berbangsa dan bernegara untuk kepentingan negara, pemerintahan, pelayanan publik dan kesejahteraan rakyat	75%	
	Program Penyelenggaraan Pengawasan	Maturitas Sistem Pengendalian Intern Pemerintah (SPIP)	Level 3	Inspektorat
	Program Perumusan Kebijakan, Pendampingan Dan Asistensi	Tingkat Kapabilitas Aparat Pengawasan Intern Pemerintah (APIP)	Level 3	
	Program Pengelolaan Keuangan Daerah	Persentase Rancangan Perda APBD dan Rancangan Perubahan APBD yang ditetapkan tepat waktu	100%	Badan Pengelolaan Keuangan dan Aset Daerah
		Persentase SP2D Yang Terbit Tepat Waktu	100%	



Prioritas Daerah	Program Prioritas	Indikator Program	Target 2024	Perangkat Daerah
		Persentase Laporan Keuangan Pemerintah Daerah Yang Ditetapkan Tepat Waktu	100%	
	Program Pengelolaan Barang Milik Daerah	Persentase Kesesuaian Nilai Neraca BMD Sama Dengan Nilai BMD Dalam Neraca Keuangan	100%	



4.3 PROGRAM UNGGULAN/PROGRAM JUARA

Program Juara adalah merupakan program yang memuat janji-janji Wali Kota dan Wakil Wali Kota terpilih yang disampaikan pada saat kampanye. Program juara diyakini merupakan substansi yang terkait erat dengan pencapaian Visi dan Misi. Janji-janji dimaksud yang tercantum dalam RPJMD Kota Banjarbaru Tahun 2021-2026, selanjutnya akan menjadi pedoman pembangunan selama 5 (lima) tahun dan direalisasikan dalam dokumen tahunan atau Rencana Kerja Pembangunan Daerah (RKPD). Ada 6 item program juara yang diusung sesuai dengan Visi dan Misi yang dapat dilihat pada gambar di bawah ini.

Gambar 4.1
Program Prioritas/Program Juara



Secara umum program juara tersebut sangat positif dan bermanfaat bagi kesejahteraan masyarakat. Adanya keinginan yang kuat untuk menyelesaikan permasalahan, terutama pada peningkatan ekonomi, sumber daya manusia dan peningkatan kualitas pelayanan publik berbasis teknologi. Program juara kemudian di implementasikan dalam program dan kegiatan yang akan dilaksanakan oleh perangkat daerah maupun lintas perangkat daerah dengan mengacu pada Peraturan Menteri Dalam Negeri Nomor 90 Tahun 2019 tentang Klasifikasi, Kodefikasi, dan Nomenklatur Perencanaan Pembangunan Dan Keuangan Daerah.

Tabel 4. 7
Keterpaduan Pencapaian Program Unggulan/Program Juara

Program juara	Program Prioritas	SKPD
Pelayanan Berbasis Teknologi	Program Informasi dan Komunikasi Publik	Dinas kominfo
	Program Aplikasi Informatika	
RT Mandiri Urban Framing	Program Pemberdayaan Masyarakat Desa dan Kelurahan	Kecamatan
	Program Perencanaan dan Pembangunan Industri	Dinas Perdagangan
	Program Penyediaan dan Pengembangan Sarana Pertanian	Dinas Ketahanan Pangan, Pertanian dan Perikanan
	Program Pengolahan dan Pemasaran Hasil Perikanan	

Program juara	Program Prioritas	SKPD
	Program Penyuluhan Pertanian	
	Program Peningkatan Diversifikasi dan Ketahanan Pangan Masyarakat	
	Program Penyediaan dan Pengembangan Prasarana Pertanian	
	Program Pengelolaan Perikanan Budidaya	
	Program Pemberdayaan UMKM	Dinas Koperasi, UKM dan Tenaga Kerja
Homecare	Program Pemenuhan Upaya Kesehatan Perorangan dan Upaya Kesehatan Masyarakat	Dinas Kesehatan RSID
	Program Rehabilitasi Sosial	Dinas sosial
Bea siswa Peningkatan kesejahteraan	Program Pemerintahan Dan Kesejahteraan Rakyat	Bagian Kesra-Setdako
	Program Perumahan dan Kawasan Permukiman Kumuh	Dinas Perumahan dan Permukiman

4.4 TAHAPAN PROSES PERENCANAAN

1. Musrenbang Kelurahan dan Kecamatan

Berdasarkan Surat Edaran Walikota Banjarbaru Nomor 050/0922-P2E/BAPPEDA tanggal 15 November 2022 perihal Pelaksanaan Musrenbang dalam Rangka Penyusunan Rencana Kerja Pemerintah Daerah (RKPD) Kota Banjarbaru Tahun 2024. Pelaksanaan Musrenbang Kelurahan dilaksanakan paling lambat minggu pertama bulan Desember 2022, Musrenbang tingkat Kecamatan dilaksanakan paling lambat minggu ketiga bulan Desember 2022. Dokumentasi pelaksanaan kegiatan Musrenbang pada beberapa Kelurahan dan Kecamatan dapat dilihat sebagaimana tersaji pada gambar 4.2 di bawah ini.

Gambar 4. 2

Dokumentasi pelaksanaan Musrenbang pada Beberapa Kelurahan dan Kecamatan



2. Tinjauan Lapangan Hasil Musrenbang Kecamatan

Setelah tahapan Musrenbang Kelurahan dan Kecamatan selesai dilaksanakan, maka tahapan berikutnya adalah pelaksanaan tinjauan lapangan terhadap hasil Musrenbang Kecamatan. Peninjauan lapangan dilaksanakan pada usulan-usulan

prioritas yang telah disampaikan pada Musrenbang Kelurahan dan Kecamatan. Pada pelaksanaan tinjauan lapangan ini dilaksanakan oleh tiga tim yang terdiri dari 2 Tim bidang fisik dan 1 tim bidang non fisik dari BAPPEDA dan SKPD Teknis. Pelaksanaan tinjauan lapangan ini adalah 5 (lima) hari kerja dari tanggal 24 sampai 31 Januari 2023. Adapun dokumentasi pelaksanaan kegiatan tinjauan lapangan dapat dilihat sebagaimana tersaji pada gambar 4.3 di bawah ini.

Gambar 4. 3
Dokumentasi Tinjauan Lapangan pada Beberapa Kelurahan



3. Forum Konsultasi Publik

Kegiatan Forum Konsultasi Publik (FKP) Rencana Kerja Pemerintah Daerah Kota Banjarbaru Tahun 2024 dilaksanakan pada tanggal 28 Februari 2023 dengan acara “Forum Konsultasi Publik Dalam Rangka Penyusunan Rencana Kerja Pemerintah Daerah (RKPD) Kota Banjarbaru Tahun 2024” yang bertempat di Aula Gawi Sabarataan Banjarbaru. Dalam kegiatan ini dikonsultasikan kepada publik berkenaan dengan program/kegiatan prioritas pembangunan yang akan direncanakan dalam dokumen RKPD Kota Banjarbaru Tahun 2024.

Peserta yang hadir pada acara FKP RKPD Kota Banjarbaru Tahun 2024 ini terdiri dari unsur pemerintah, swasta, akademisi dan masyarakat. Partisipasi masyarakat yang terdiri dari fasilitator kecamatan dan kelurahan pada kegiatan Musrenbang masing-masing wilayah, akademisi dan para *stakeholder* (pemangku kepentingan) telah banyak memberikan masukan dalam perencanaan pembangunan Tahun 2024.

Gambar 4. 4
Dokumentasi Forum Konsultasi Publik RKPD Tahun 2024



4. Forum SKPD/Gabungan SKPD

Kegiatan Forum Gabungan SKPD dalam rangka Penyusunan RKPD Kota Banjarbaru Tahun 2024 dilaksanakan pada 12 s.d 15 Maret 2023 di Aula Rapat Lantai 3 Bappeda Kota Banjarbaru. Forum Gabungan ini dilaksanakan untuk mensinkronkan program/kegiatan prioritas dalam perencanaan pembangunan di Lingkungan Pemerintah Kota Banjarbaru. Kegiatan ini dipimpin oleh Kepala Bappeda Kota

Banjarbaru untuk memastikan bahwa perencanaan program/kegiatan telah dikoordinasikan dengan baik.

Gambar 4. 5
Dokumentasi Kegiatan Forum Gabungan SKPD Tahun 2024



5. Musrenbang RKPD

Kegiatan Musyawarah Perencanaan Pembangunan dalam rangka penyusunan RKPD Kota Banjarbaru Tahun 2024 memiliki tema “**PEMANTAPAN INFRASTRUKTUR DAN SOSIAL DAERAH UNTUK Mendukung Pertumbuhan Ekonomi Inklusif dan Berkelanjutan dalam Kerangka IKP**”. Kegiatan ini telah dilaksanakan pada Tanggal 21 Maret 2023 di Ballroom Hotel Q Grand Dafam Banjarbaru. Musrenbang ini dihadiri oleh Forkopimda, para pemangku kepentingan dan unsur masyarakat Kota Banjarbaru.

Gambar 4. 6
Dokumentasi Pelaksanaan Musrenbang RKPD Tahun 2024



BAB V

RENCANA KERJA DAN PENDANAAN DAERAH

Rencana kerja dan pendanaan daerah merupakan uraian rinci yang menjelaskan nama program/kegiatan/Sub kegiatan, indikator kinerja program/kegiatan/sub kegiatan, tahun rencana yang meliputi lokasi, target capaian kinerja dan kebutuhan dana/pagu indikatif, klasifikasi program, kegiatan dan sub kegiatan dituangkan secara lengkap dalam lampiran matrik rencana program, kegiatan dan sub kegiatan prioritas daerah Kota Banjarbaru. Rencana Kerja Pembangunan Daerah Kota Banjarbaru Tahun 2024 disusun berdasarkan hasil analisa yang merupakan penjabaran dari isu strategis dan prioritas pembangunan daerah.

Prioritas pembangunan Kota Banjarbaru Tahun 2024 diselaraskan dengan pelaksanaan urusan wajib dan urusan pilihan sesuai dengan amanat dari Undang-undang Nomor 23 tahun 2014 tentang Pemerintahan Daerah serta berpedoman kepada Peraturan Menteri Dalam Negeri Nomor 90 Tahun 2019 tentang Klasifikasi, Kodefikasi dan Nomenklatur Perencanaan Pembangunan dan Keuangan Daerah Pedoman Pengelolaan Keuangan Daerah. Selain itu Prioritas pembangunan daerah yang di jabarkan kedalam program daerah juga di selaraskan untuk mendukung prioritas nasional dan prioritas provinsi Kalimantan Selatan.

BAB VI

KINERJA PENYELENGGARAAN PEMERINTAH DAERAH

Penetapan indikator kinerja penyelenggaraan pemerintahan daerah bertujuan untuk memberi panduan dalam pencapaian kinerja tahunan yang ditetapkan menjadi Indikator Kinerja Utama (IKU) maupun Indikator Kinerja Kunci (IKK) pada akhir tahun perencanaan. Target pencapaian ini adalah indikator kinerja yang pada akhirnya menjadi ukuran efektivitas dan efisiensi sebuah tata kelola pemerintahan secara umum yang sasaran utamanya adalah pemenuhan kebutuhan masyarakat melalui ketersediaan pelayanan publik. Target capaian Indikator Kinerja Utama (IKU) Kota Banjarbaru tahun 2024 disajikan sebagaimana tabel 6.1 berikut ini.

Tabel 6.1
Penetapan Indikator Kinerja Utama (IKU) Tahun 2024

No.	Indikator Kinerja Utama (IKU)	Satuan	Target 2024
1.	Angka Rata-Rata Lama Sekolah	Tahun	10.99
3.	Angka Harapan Hidup	Tahun	72.40
4.	Angka prevalensi stunting	Angka	15.50
5.	Indeks Pembangunan Gender	Indeks	92.75
6.	Angka Inflasi	%	<3
7.	Persentase pembinaan keagamaan, penyelesaian konflik SARA dan pelanggaran Perda	%	100
8.	Persentase penyelesaian kebencanaan	%	100
9.	Pertumbuhan PAD sektor pariwisata	%	3.50
10.	Pertumbuhan pelaku usaha mikro, industri kecil, dan ekonomi kreatif	%	5.50
11.	Persentase peningkatan PAD	%	4
12.	Peningkatan PAD	Milyar Rp.	264.2
13.	Angka kemiskinan	%	4.10
14.	Angka pengangguran	%	5.20-5.40
15.	Skor Pola Pangan Harapan (PPH) untuk ketersediaan pangan	Skor	81.71
16.	Indeks Infrastruktur Wilayah	%	79.26
17.	Indeks kualitas lingkungan hidup	Indeks	59.87
18.	Nilai SAKIP	Nilai	BB
19.	Nilai LPPD	Nilai	Sangat Tinggi
20.	Opini BPK	Opini	WTP
21.	Indeks Penerapan Manajemen Resiko	Indeks	Level 3
22.	Indeks profesionalitas ASN	Indeks	75
23.	Indeks Kepuasan Masyarakat (IKM) pemerintah daerah dan indeks kepatuhan	Indeks	Baik (93.00)
24.	Indeks sistem pemerintahan berbasis elektronik (SPBE)	Indeks	2

Tabel 6. 2
Penetapan Indikator Kinerja Kunci (IKK) Terhadap Capaian Kinerja Penyelenggaraan Urusan
Tahun Anggaran 2024

Aspek / Fokus / Bidang / Urusan / Indikator Kinerja Pembangunan Daerah	Satuan	Target 2024
ASPEK KESEJAHTERAAN MASYARAKAT		
KESEJAHTERAAN DAN PEMERATAAN EKONOMI		
OTONOMI DAERAH, PEMERINTAHAN UMUM, ADMINISTRASI KEUANGAN UMUM, PERANGKAT DAERAH, KEPEGAWAIAN DAN PERSANDIAN		
Pertumbuhan Ekonomi	%	5.35-6.20
Laju Inflasi	%	<3
KESEJAHTERAAN SOSIAL		
Indeks Pembangunan Manusia (IPM)	Indeks	79.79-80.05
Angka Rata-rata Lama Sekolah	Tahun	10,99
Indeks Gini	Indeks	0.301
ASPEK PELAYANAN UMUM		
Urusan Pemerintahan Wajib yang Berkaitan dengan Pelayanan Dasar		
PENDIDIKAN		
Persentase Satuan pendidikan dasar yang terakreditasi A	%	80
Persentase pendidik yang bersertifikasi	%	43
KESEHATAN		
Persentase Sarana Prasarana UKP UKM dalam keadaan baik	%	100
Angka Kematian Bayi	/1000 KH	7
Angka Kesakitan	%	25
Prevalensi Gizi Kurang	%	7
Angka Kematian Ibu	/100.000 KH	108
Persentase Puskesmas yang memiliki 9 Jenis Tenaga Kesehatan	%	100
Persentase Penyelenggara Kefarmasian, Alat Kesehatan, TFU, dan TPM yang memenuhi standar kesehatan	%	100
Persentase kebijakan berwawasan kesehatan yang diimplementasikan	%	100
Jenis Pelayanan Kesehatan Perorangan di Rumah Sakit	Layanan	22
Status Akreditasi	Tingkat	Tingkat 5 (Paripurna)
PEKERJAAN UMUM DAN PENATAAN RUANG		
Persentase peningkatan perlindungan banjir	%	53,19
Tingkat kemantapan jalan kota	%	81.42
Persentase luas daerah irigasi kewenangan kota yang dilayani oleh jaringan irigasi	%	79,88
Persentase rumah tangga yang mendapatkan akses air minum melalui SPAM jaringan perpipaan dan bukan jaringan perpipaan terlindungi terhadap seluruh rumah tangga di Kota	%	100
Persentase rumah tangga yang mendapatkan akses terhadap layanan pengolahan air limbah domestik di kota	%	100
Persentase saluran drainase yang berfungsi baik	%	63,51
Persentase gedung negara milik pemerintah daerah dalam kondisi baik	%	100
Persentase Layanan Informasi dan Pengawasan terhadap tertib usaha, tertib penyelenggaraan dan tertib pemanfaatan jasa konstruksi	%	100
Persentase terselenggaranya penataan ruang sesuai dengan Rencana Tata Ruang Wilayah (RTRW)	%	90
PERUMAHAN RAKYAT DAN PERMUKIMAN		
Persentase penataan rumah korban bencana atau relokasi program kota yang tertangani	%	100
Persentase bertambahnya bangunan yang memiliki IMB	%	100
Persentase pengurangan luas kawasan permukiman kumuh	%	4
Persentase kawasan perumahan yang sehat dan aman yang didukung Prasarana, Sarana dan Utilitas (PSU)	%	100
Persentase rumah layak huni diluar kawasan permukiman kumuh	%	100
KETENTRAMAN DAN KETERTIBAN UMUM SERTA PERLINDUNGAN MASYARAKAT		
Persentase penyelesaian gangguan tibum dan tranmas	%	80
Persentase pelayanan pencegahan, penanggulangan, dan penyelamatan kebakaran yang terselesaikan	%	85



Aspek / Fokus / Bidang / Urusan / Indikator Kinerja Pembangunan Daerah	Satuan	Target 2024
Cakupan pelaksanaan penanggulangan bencana dan tanggap darurat	%	100
SOSIAL		
Persentase Pekerja Sosial, tenaga kesejahteraan social tenaga sumber kesejahteraan sosial, kelembagaan masyarakat dan LK3 yang memperoleh fasilitas peningkatan kemampuan	%	100
Persentase Penyandang Disabilitas Terlantar, Anak Terlantar, Lanjut Usia Terlantar, serta Gelandangan Pengemis yang terpenuhi kebutuhan dasarnya di luar panti	%	100
Persentase anak terlantar yang dipelihara	%	100
Persentase Fakir Miskin yang Mendapatkan Bantuan Sosial, Kesejahteraan Keluarga dan Pengembangan Ekonomi Masyarakat	%	100
Persentase korban bencana alam dan sosial yang terpenuhi kebutuhan dasarnya pada saat dan setelah tanggap darurat bencana daerah kota	%	100
URUSAN PEMERINTAHAN WAJIB YANG TIDAK BERKAITAN DENGAN PELAYANAN DASAR		
TENAGA KERJA		
Persentase informasi kebijakan strategis rencana tenaga kerja 5 tahunan	%	100
Persentase tenaga kerja yang memiliki sertifikat berbasis kompetensi	%	0.46
Persentase tenaga kerja yang ditempatkan	%	3.58
Persentase perusahaan yang menerapkan tata kelola kerja yang layak sesuai ketentuan (PP/PKB, LKS bipartit, struktur skala upah, dan terdaftar sebagai peserta BPJS ketenagakerjaan)	%	1.6
PEMBERDAYAAN PEREMPUAN DAN PERLINDUNGAN ANAK		
Indeks Pemberdayaan Gender (IDG)	%	73
Persentase Kasus Kekerasan Terhadap Perempuan	%	100
Jumlah Sekolah Inspirasi Perempuan Tekun (Si Purun) di Kota Banjarbaru	Buah	4
Persentase Sekolah Inspirasi Perempuan Tekun (Si Purun) yang aktif	%	100
Jumlah kelompok industri rumahan perempuan yang terbentuk di Kota Banjarbaru	Buah	8
Persentase kelompok industri rumahan perempuan yang aktif	%	100
Persentase Lembaga Pemenuhan Hak Anak yang aktif	%	100
Persentase Kasus Kekerasan Terhadap Anak yang terselesaikan	%	100
PANGAN		
Skor Pola Pangan Harapan Konsumsi	Scoring	90.35
Cakupan pengawasan keamanan pangan segar yang beredar di kota	%	75
LINGKUNGAN HIDUP		
Persentase perencanaan lingkungan hidup yang tersusun dengan baik	%	100
Indeks Kualitas Air yang memenuhi baku mutu	Indeks	IKA 58.67
Indeks Kualitas Udara yang memenuhi baku mutu	Indeks	IKU 88.91
Persentase taman keanekaragaman hayati diluar kawasan hutan, kebun raya, RTH, dan taman kehati lainnya yang terpelihara dengan baik	%	100
Persentase pengendalian bahan berbahaya dan beracun (B3) dan limbah bahan berbahaya dan beracun (limbah B3)	%	100
Persentase ketaatan penanggung jawab usaha dan/atau kegiatan terhadap izin lingkungan, izin PPLH dan PUU LH yang diterbitkan oleh Pemerintah Kota	%	96
Persentase pelaksanaan pengakuan keberadaan masyarakat hukum adat (MHA), kearifan lokal dan hak MHA yang terkait PPLH	%	100
Persentase pelaksanaan program peningkatan pendidikan, pelatihan dan penyuluhan Lingkungan Hidup untuk masyarakat	%	100
Persentase penghargaan lingkungan hidup untuk masyarakat	%	100
Persentase pengaduan masyarakat di bidang perlindungan dan pengelolaan lingkungan hidup yang diselesaikan	%	100
Persentase pengelolaan persampahan	%	100
ADMINISTRASI KEPENDUDUKAN DAN CAPIL		
Persentase data Kependudukan yang valid dan update	%	100
Persentase data pencatatan sipil yang valid dan update	%	100
Indeks Kepuasan Masyarakat (IKM)	Indeks	88.9
Cakupan data profil Kependudukan yang sesuai ketentuan	%	100
PEMBERDAYAAN MASYARAKAT DAN DESA		
Persentase kelurahan cepat berkembang	%	100
Persentase LPM, TP-PKK, Posyandu yang aktif dan sosialisasi TTG	%	100
PENGENDALIAN PENDUDUK DAN KELUARGA BERENCANA		



Aspek / Fokus / Bidang / Urusan / Indikator Kinerja Pembangunan Daerah	Satuan	Target 2024
Persentase perkawinan usia anak menurun	%	100
Persentase PUS yang ber KB	%	100
Persentase Kelompok UPPKA, BKB, BKR, BKL dan PIK-R yang aktif dalam pembangunan keluarga dan Penurunan Angka stunting	%	14.10
PERHUBUNGAN		
Persentase kebutuhan angkutan umum transportasi darat yang terpenuhi	%	38
Persentase kebutuhan angkutan pelajar transportasi darat yang terpenuhi	%	53
Persentase prasarana angkutan jalan yang memenuhi standar pelayanan	%	90
Persentase perengkapan jalan dan fasilitas pendukung LLAJ	%	90
Persentase titik kemacetan lalu lintas yang teratasi	%	100
Persentase pengeloan parkir yang dibina	%	100
KOMUNIKASI DAN INFORMATIKA		
Persentase informasi publik pemerintah daerah	%	100
Nilai Aspek SPBE	Nilai	2.65
KOPERASI, USAHA KECIL DAN MENENGAH		
Persentase koperasi berkualitas	%	24,51
Persentase koperasi sehat	%	3.8
Persentase pengurus dan pengawas yang telah membuat laporan pertanggung jawaban pelaksanaan kegiatannya	%	21
Persentase kenaikan omset koperasi yang terfasilitasi dengan mitra koperasi pada tahun n	%	9
Persentase usaha mikro yang telah mendapatkan fasilitasi program pemberdayaan	%	35,50
Persentase usaha mikro menjadi usaha kecil	%	0.1
PENANAMAN MODAL		
Nilai realisasi investasi	M/Rp	155.51
Jumlah Investor Baru	Investor	26
Indeks Kepuasan Masyarakat (IKM)	Nilai	88,5
Indeks Pelayanan Publik (IPP)	Nilai	4,05
Persentase Investor yang melaksanakan investasi sesuai ketentuan	%	81
Persentase data terbaru (up-to-date)	%	100
KEPEMUDAAN DAN OLAHRAGA		
Persentase partisipasi pemuda dalam organisasi kepemudaan	%	20
Persentase partisipasi pemuda kegiatan ekonomi mandiri (wirausaha)	%	6
Persentase cabang olah raga yang dibina	%	63
STATISTIK		
Persentase Organisasi perangkat daerah yang menggunakan data statistik dalam menyusun perencanaan pembangunan daerah	%	80
PERSANDIAN		
Persentase tingkat pengamanan informasi pemerintah	%	40
KEBUDAYAAN		
Jumlah penyelenggaraan festival seni dan budaya	Kali	-
Persentase Pembinaan pelaku dan lembaga kebudayaan serta event dan fasilitas seni budaya	%	65
Persentase terlestarikannya cagar budaya	%	100
PERPUSTAKAAN		
Indeks Pembangunan Literasi Masyarakat	Indeks	13,70
Nilai Kegemaran Membaca Masyarakat	Nilai	54
Persentase naskah kuno yang ada yang telah dialihmediakan	%	33
KEARSIPAN		
Tingkat ketersediaan arsip sebagai bahan akuntabilitas kinerja, alat bukti yang sah, dan pertanggungjawaban nasional sesuai UU Kearsipan (%)	%	56
Tingkat keberadaan arsip sebagai bahan pertanggungjawaban setiap aspek kehidupan berbangsa dan bernegara untuk kepentingan negara, pemerintahan, pelayanan publik dan kesejahteraan rakyat (%)	%	75
Persentase pemberian izin penggunaan arsip yang bersifat tertutup sesuai NSPK	%	80
URUSAN PEMERINTAHAN PILIHAN		



Aspek / Fokus / Bidang / Urusan / Indikator Kinerja Pembangunan Daerah	Satuan	Target 2024
KELAUTAN DAN PERIKANAN		
Jumlah produksi perikanan budidaya	Ton	411.62
Jumlah Produksi Perikanan Tangkap	Ton	36.46
Persentase pertumbuhan produksi olahan hasil perikanan	%	2
PARIWISATA		
Persentase Peningkatan destinasi wisata unggulan	%	40
Tingkat Hunian Akomodasi	%	39
Persentase kelompok sadar wisata yang dibina	%	84
Persentase usaha ekonomi kreatif yang dibina	%	6
PERTANIAN		
Jumlah produksi tanaman pangan (ton)	ton	7224.34
Persentase cakupan prasarana pertanian yang disediakan	%	100
Persentase Prasarana Pertanian yang diaplikasikan	%	100
Jumlah hewan yang tertangani	ekor	290
Persentase poktan yang naik kelas/score	%	69
PERDAGANGAN		
Persentase pedagang pasar yang membayar retribusi tepat waktu	%	54
Persentase stabilitas harga kebutuhan pokok dan barang penting	%	20
Persentase alat UTP metrologi legal tertib ukur	%	10
PERINDUSTRIAN		
Persentase legalitas IKM sesuai ketentuan	%	9
Persentase industri kecil dan menengah yang berkembang	%	12
Persentase Industri Kecil dan Menengah yang terupdate dalam aplikasi SIINAS	%	12
UNSUR PENDUKUNG URUSAN PEMERINTAHAN		
ADMINISTRASI PEMERINTAHAN		
SEKRETARIAT DAERAH		
Persentase rekomendasi pengendalian pengelolaan SAKIP/ RB yang selesai ditindak lanjuti	%	100
Persentase rekomendasi pengendalian pelaksanaan pelayanan publik SKPD yang selesai ditindak lanjuti	%	100
Persentase rekomendasi pengendalian pelaksanaan kebijakan perekonomian yang selesai ditindak lanjuti	%	100
Persentase rekomendasi realisasi program pembangunan yang selesai ditindak lanjuti	%	100
SEKRETARIAT DPRD		
Tingkat Kepuasan Dukungan Pelaksanaan Tugas dan Fungsi DPRD	Indeks	Puas
PERENCANAAN		
Persentase Rekomendasi perencanaan pembangunan daerah ditindaklanjuti sesuai ketentuan dan tepat waktu	%	100
Tingkat keselarasan Renstra SKPD dengan Sasaran dan Program di RPJMD	%	100
Tingkat Keselarasan RKPD dengan APBD	%	100
KEUANGAN		
Persentase Rancangan Perda APBD dan Rancangan Perubahan APBD yang ditetapkan tepat waktu	%	100
Persentase SP2D Yang Terbit Tepat Waktu	%	100
Persentase Laporan Keuangan Pemerintah Daerah Yang Ditetapkan Tepat Waktu	%	100
Persentase Kesesuaian Nilai Neraca BMD Sama Dengan Nilai BMD Dalam Neraca Keuangan	%	100
Pertumbuhan Penerimaan Pajak Daerah	Rp	165.41 M
Pertumbuhan Penerimaan Retribusi Daerah	Rp	13.32 M
Rasio PAD	Nilai	100
Deviasi Realisasi PAD Terhadap APBD	%	100
KEPEGAWAIAN		
Indeks Sistem Merit	Indeks	260
PENDIDIKAN DAN PELATIHAN		
Persentase Aparatur Sipil Negara yang Mendapatkan Pengembangan Kompetensi	%	32.45
PENELITIAN DAN PENGEMBANGAN		



Aspek / Fokus / Bidang / Urusan / Indikator Kinerja Pembangunan Daerah	Satuan	Target 2024
Persentase penelitian dan pengembangan yang diterapkan menjadi kebijakan daerah	%	100
Persentase penerapan kebijakan hasil kelitbang dalam dokumen perencanaan pembangunan daerah	%	100
PENGAWASAN		
Maturitas Sistem Pengendalian Intern Pemerintah (SPIP)	Level	Level 3
Tingkat Kapabilitas Aparat Pengawasan Intern Pemerintah (APIP)	Level	Level 3
KEWILAYAHAN		
KECAMATAN		
Indeks Kepuasan Masyarakat (IKM)	Nilai	87.5
Indeks Kepatuhan terhadap pelayanan publik	Nilai	82.5
Persentase Permasalahan Ketenteraman dan Ketertiban Umum yang terselamatkan	%	100
Persentase koordinasi yang terlaksana	%	100
PEMERINTAHAN UMUM		
KESATUAN BANGSA DAN POLITIK		
Persentase potensi paham radikal yang diselesaikan	%	100
Persentase peran partai politik dalam Pendidikan Politik Dan Pengembangan Etika Serta Budaya Politik	%	100
Persentase ormas yang aktif	%	95
Persentase fasilitasi / pembinaan Ketahanan Ekonomi, Sosial, Dan Budaya	%	100
Persentase potensi konflik Ipolek sosbud Hankam yang ditangani	%	100
ASPEK DAYA SAING DAERAH		
Persentase infrastruktur jalan lingkungan kawasan permukiman di kawasan strategis kota dalam kondisi baik	%	90.06
Persentase gedung negara milik pemerintah daerah dalam kondisi baik	%	100
Tingkat kemantapan jalan kota	%	81.42
Persentase terselenggaranya penataan ruang sesuai dengan Rencana Tata Ruang Wilayah (RTRW)	%	90
Persentase kawasan perumahan yang sehat dan aman yang didukung Prasarana, Sarana dan Utilitas (PSU)	%	100
Persentase tenaga kerja yang memiliki sertifikat berbasis kompetensi	%	0.70
Skor Pola Pangan Harapan Konsumsi	Scoring	90.35
Jumlah RT mandiri	RT	180
Persentase prasarana angkutan jalan yang memenuhi standar pelayanan	%	90
Nilai Aspek SPBE	Nilai	2.3
Persentase koperasi berkualitas	%	24.51
Persentase Investor yang melaksanakan investasi sesuai ketentuan	%	81
Persentase industri kecil dan menengah yang berkembang	%	12
Persentase Aparatur Sipil Negara yang Mendapatkan Pengembangan Kompetensi	%	84.52
Persentase koordinasi yang terlaksana	%	100
Persentase potensi konflik Ipolek sosbud Hankam yang ditangani	%	100

BAB VII

PENUTUP

RKPD Kota Banjarbaru Tahun 2024 adalah dokumen perencanaan pembangunan tahunan yang merupakan penjabaran pelaksanaan tahun keempat RPJMD Kota Banjarbaru Tahun 2021-2026. RKPD ini disusun berdasarkan pencapaian kinerja dan permasalahan pembangunan pada tahun sebelumnya serta mempertimbangkan sinergitas antar sektor pembangunan. Permasalahan-permasalahan yang dihadapi diharapkan dapat diselesaikan melalui prioritas pembangunan yang telah direncanakan. Dengan berlandaskan pada peraturan perundang-undangan yang berlaku, sesuai dengan tujuan dan fungsinya, RKPD Tahun 2024 sebagai dokumen rencana operasional pembangunan tahun 2024, memusatkan pada pencapaian arah, tujuan, sasaran dan target prioritas pembangunan tahun 2024.

Dalam rangka menjamin terlaksananya program dan kegiatan-kegiatan prioritas serta untuk terwujudnya sinergitas kinerja pembangunan semua pihak yang terkait, maka ditetapkan kaidah-kaidah pelaksanaan sebagai berikut :

1. Dalam rangka sinkronisasi, sinergitas dan integrasi pelaksanaan program dan kegiatan pembangunan, maka setiap SKPD harus menyempurnakan Rancangan Renja-SKPD berdasarkan prioritas dan sasaran pembangunan tahun 2024 yang tercantum dalam RKPD.
2. Seluruh SKPD dan pelaku pembangunan di Kota Banjarbaru berkewajiban untuk melaksanakan seluruh program dan kegiatan yang telah ditetapkan dalam RKPD Tahun 2024, secara sinergis dan terintegrasi.
3. RKPD Tahun 2024 dijabarkan lebih lanjut dalam dokumen KUA dan PPAS Tahun 2024, hasil kesepakatan bersama dengan DPRD Kota Banjarbaru untuk kemudian dijadikan dasar penyusunan RAPBD Tahun 2024.
4. Pada akhir tahun 2024, setiap SKPD wajib melakukan evaluasi pelaksanaan kegiatan yang meliputi evaluasi terhadap pencapaian sasaran kegiatan yang ditetapkan, kesesuaian dengan rencana alokasi anggaran yang ditetapkan dalam APBD, serta kesesuaiannya dengan ketentuan peraturan yang mengatur pelaksanaan APBD dan peraturan lainnya.
5. Setiap SKPD wajib melakukan pemantauan pelaksanaan kegiatan RKPD Tahun 2024, dengan melakukan evaluasi hasil Renja-SKPD dan melaporkan hasilnya secara berkala kepada Walikota Banjarbaru melalui Badan Perencanaan Pembangunan, Penelitian, dan Pengembangan Daerah setiap triwulan sesuai dengan ketentuan peraturan yang berlaku.

LAMPIRAN

RENCANA KERJA ORGANISASI PERANGKAT DAERAH (RENJA OPD)
DINAS PENDIDIKAN KOTA BANJARBARU
TAHUN 2024

NO	KODE	URUSAN / BIDANG URUSAN / PROGRAM / KEGIATAN / SUB KEGIATAN	INDIKATOR PROGRAM / KEGIATAN / SUB KEGIATAN	TARGET AKHIR PERIODE RENSTRA OPD	REALISASI CAPAIAN RENJA OPD TAHUN 2022	PRAKIRAAN CAPAIAN TARGET RENJA OPD TAHUN 2023	CAPAIAN KINERJA DAN KERANGKA PENDANAAN						KELOMPOK SASARAN	PRAKIRAAN MAJU RENCANA TAHUN 2025		PERANGKAT DAERAH PENANGGUNG JAWAB
							TARGET 2024	PAGU INDIKATIF (Rp)	LOKASI	SUMBER DANA	PRIORITAS			TARGET	PAGU INDIKATIF (Rp)	
											NASIONAL	DAERAH				
1	2	3	4	5	6	7	8	9	10	11	12	13	14	15	16	17
		DINAS PENDIDIKAN						289.309.167.950,00							1.877.539.321.546,00	
	1	URUSAN PEMERINTAHAN WAJIB YANG BERKAITAN DENGAN PELAYANAN DASAR						289.309.167.950,00							1.877.539.321.546,00	
	1.01	URUSAN PEMERINTAHAN BIDANG PENDIDIKAN						289.309.167.950,00							1.877.539.321.546,00	
1.	1.01.01	PROGRAM PENUNJANG URUSAN PEMERINTAHAN DAERAH KABUPATEN/KOTA	Cakupan pelayanan internal yang difasilitasi Predikat akuntabilitas kinerja perangkat daerah	-			100 % BB Nilai	194.926.104.150,00						-	196.141.235.148,00	
	1.01.01.2.01	Perencanaan, Pengggaran, dan Evaluasi Kinerja Perangkat Daerah	Persentase penyusunan dokumen perencanaan, penganggaran, dan laporan evaluasi kinerja SKPD Persentase perencanaan dan penganggaran responsif gender	-			BB indeks 100 %	713.560.550,00			-	Meningkatk an Kualitas Sumberday a Manusia yang Berdaya Saing	-	-	61.903.800,00	DINAS PENDIDIKAN
	1.01.01.2.01.0006	Koordinasi dan Penyusunan Laporan Capaian Kinerja dan Ikhtisar Realisasi Kinerja SKPD														
			Jumlah Laporan Capaian Kinerja dan Ikhtisar Realisasi Kinerja SKPD dan Laporan Hasil Koordinasi Penyusunan Laporan Capaian Kinerja dan Ikhtisar Realisasi Kinerja SKPD				6 Laporan	713.560.550,00	- Kota Banjarbaru, Semua Kecamatan, Semua Kel/Desa	PENDAPATAN ASLI DAERAH (PAD)	-	Meningkatk an Kualitas Sumberday a Manusia yang Berdaya Saing	-		61.903.800,00	DINAS PENDIDIKAN
	1.01.01.2.02	Administrasi Keuangan Perangkat Daerah	Persentase laporan keuangan yang disusun sesuai ketentuan	-			100 %	190.836.921.040,00			-	Meningkatk an Kualitas Sumberday a Manusia yang Berdaya Saing	-	-	194.406.886.989,00	DINAS PENDIDIKAN
	1.01.01.2.02.0001	Penyediaan Gaji dan Tunjangan ASN														
			Jumlah Orang yang Menerima Gaji dan Tunjangan ASN				2011 Orang/bulan	190.777.108.040,00	- Kota Banjarbaru, Semua Kecamatan, Semua Kel/Desa	DANA TRANSFER UMUM-DANA ALOKASI UMUM	-	Meningkatk an Kualitas Sumberday a Manusia yang Berdaya Saing	-		194.372.118.339,00	DINAS PENDIDIKAN
	1.01.01.2.02.0005	Koordinasi dan Penyusunan Laporan Keuangan Akhir Tahun SKPD														
			Jumlah Laporan Keuangan Akhir Tahun SKPD dan Laporan Hasil Koordinasi Penyusunan Laporan Keuangan Akhir Tahun SKPD				13 Laporan	59.813.000,00	- Kota Banjarbaru, Semua Kecamatan, Semua Kel/Desa	DANA TRANSFER UMUM-DANA ALOKASI UMUM, PENDAPATAN ASLI DAERAH (PAD)	-	Meningkatk an Kualitas Sumberday a Manusia yang Berdaya Saing	-		34.768.650,00	DINAS PENDIDIKAN

NO	KODE	URUSAN / BIDANG URUSAN / PROGRAM / KEGIATAN / SUB KEGIATAN	INDIKATOR PROGRAM / KEGIATAN / SUB KEGIATAN	TARGET AKHIR PERIODE RENSTRA OPD	REALISASI CAPAIAN RENJA OPD TAHUN 2022	PRAKIRAAN CAPAIAN TARGET RENJA OPD TAHUN 2023	CAPAIAN KINERJA DAN KERANGKA PENDANAAN						KELOMPOK SASARAN	PRAKIRAAN MAJU RENCANA TAHUN 2025		PERANGKAT DAERAH PENANGGUNG JAWAB
							TARGET 2024	PAGU INDIKATIF (Rp)	LOKASI	SUMBER DANA	PRIORITAS			TARGET	PAGU INDIKATIF (Rp)	
											NASIONAL	DAERAH				
1	2	3	4	5	6	7	8	9	10	11	12	13	14	15	16	17
	1.01.01.2.03	Administrasi Barang Milik Daerah pada Perangkat Daerah	Cakupan layanan administrasi barang milik daerah yang difasilitasi	-			100 %	41.750.000,00			-	Meningkatk an Kualitas Sumberday a Manusia yang Berdaya Saing	-	-	43.837.500,00	DINAS PENDIDIKAN
	1.01.01.2.03.0005	Rekonsiliasi dan Penyusunan Laporan Barang Milik Daerah pada SKPD														
			Jumlah Laporan Rekonsiliasi dan Penyusunan Laporan Barang Milik Daerah pada SKPD				4 Laporan	41.750.000,00	- Kota Banjarbaru, Semua Kecamatan, Semua Kel/Desa	PENDAPATAN ASLI DAERAH (PAD)	-	Meningkatk an Kualitas Sumberday a Manusia yang Berdaya Saing	-		43.837.500,00	DINAS PENDIDIKAN
	1.01.01.2.06	Administrasi Umum Perangkat Daerah	Cakupan layanan administrasi umum yang difasilitasi	-			100 %	956.785.820,00			-	Meningkatk an Kualitas Sumberday a Manusia yang Berdaya Saing	-	-	406.208.150,00	DINAS PENDIDIKAN
	1.01.01.2.06.0002	Penyediaan Peralatan dan Perlengkapan Kantor														
			Jumlah Paket Peralatan dan Perlengkapan Kantor yang Disediakan				1 Paket	377.870.820,00	- Kota Banjarbaru, Semua Kecamatan, Semua Kel/Desa	PENDAPATAN ASLI DAERAH (PAD)	-	Meningkatk an Kualitas Sumberday a Manusia yang Berdaya Saing	-		8.324.150,00	DINAS PENDIDIKAN
	1.01.01.2.06.0004	Penyediaan Bahan Logistik Kantor														
			Jumlah Paket Bahan Logistik Kantor yang Disediakan				6 Paket	269.910.000,00	- Kota Banjarbaru, Semua Kecamatan, Semua Kel/Desa	PENDAPATAN ASLI DAERAH (PAD)	-	Meningkatk an Kualitas Sumberday a Manusia yang Berdaya Saing	-		266.634.000,00	DINAS PENDIDIKAN
	1.01.01.2.06.0005	Penyediaan Barang Cetakan dan Penggandaan														
			Jumlah Paket Barang Cetakan dan Penggandaan yang Disediakan				7 Paket	38.405.000,00	- Kota Banjarbaru, Semua Kecamatan, Semua Kel/Desa	PENDAPATAN ASLI DAERAH (PAD)	-	Meningkatk an Kualitas Sumberday a Manusia yang Berdaya Saing	-		26.250.000,00	DINAS PENDIDIKAN
	1.01.01.2.06.0009	Penyelenggaraan Rapat Koordinasi dan Konsultasi SKPD														
			Jumlah Laporan Penyelenggaraan Rapat Koordinasi dan Konsultasi SKPD				60 Laporan	270.600.000,00	- Kota Banjarbaru, Semua Kecamatan, Semua Kel/Desa	PENDAPATAN ASLI DAERAH (PAD)	-	Meningkatk an Kualitas Sumberday a Manusia yang Berdaya Saing	-		105.000.000,00	DINAS PENDIDIKAN

NO	KODE	URUSAN / BIDANG URUSAN / PROGRAM / KEGIATAN / SUB KEGIATAN	INDIKATOR PROGRAM / KEGIATAN / SUB KEGIATAN	TARGET AKHIR PERIODE RENSTRA OPD	REALISASI CAPAIAN RENJA OPD TAHUN 2022	PRAKIRAAN CAPAIAN TARGET RENJA OPD TAHUN 2023	CAPAIAN KINERJA DAN KERANGKA PENDANAAN						KELOMPOK SASARAN	PRAKIRAAN MAJU RENCANA TAHUN 2025		PERANGKAT DAERAH PENANGGUNG JAWAB
							TARGET 2024	PAGU INDIKATIF (Rp)	LOKASI	SUMBER DANA	PRIORITAS			TARGET	PAGU INDIKATIF (Rp)	
											NASIONAL	DAERAH				
1	2	3	4	5	6	7	8	9	10	11	12	13	14	15	16	17
	1.01.01.2.07	Pengadaan Barang Milik Daerah Penunjang Urusan Pemerintah Daerah	Cakupan Barang Penunjang Urusan Pemerintah Daerah yang dapat digunakan	-			100 %	643.617.320,00			-	Meningkatk an Kualitas Sumberday a Manusia yang Berdaya Saing	-	-	90.977.197,00	DINAS PENDIDIKAN
	1.01.01.2.07.0005	Pengadaan Mebel														
			Jumlah Paket Mebel yang Disediakan				150 Unit	18.735.000,00	- Kota Banjarbaru, Banjarbaru Selatan, Laktabat Selatan	PENDAPATAN ASLI DAERAH (PAD)	-	Meningkatk an Kualitas Sumberday a Manusia yang Berdaya Saing	-		0,00	DINAS PENDIDIKAN
	1.01.01.2.07.0006	Pengadaan Peralatan dan Mesin Lainnya														
			Jumlah Unit Peralatan dan Mesin Lainnya yang Disediakan				58 Unit	624.882.320,00	- Kota Banjarbaru, Semua Kecamatan, Semua Kel/Desa	PENDAPATAN ASLI DAERAH (PAD)	-	Meningkatk an Kualitas Sumberday a Manusia yang Berdaya Saing	-		90.977.197,00	DINAS PENDIDIKAN
	1.01.01.2.08	Penyediaan Jasa Penunjang Urusan Pemerintahan Daerah	Cakupan Penyediaan Jasa Penunjang Pemerintah Daerah yang difasilitasi	-			100 %	916.068.720,00			-	Meningkatk an Kualitas Sumberday a Manusia yang Berdaya Saing	-	-	930.037.157,00	DINAS PENDIDIKAN
	1.01.01.2.08.0002	Penyediaan Jasa Komunikasi, Sumber Daya Air dan Listrik														
			Jumlah Laporan Penyediaan Jasa Komunikasi, Sumber Daya Air dan Listrik yang Disediakan				24 Laporan	207.000.000,00	- Kota Banjarbaru, Semua Kecamatan, Semua Kel/Desa	PENDAPATAN ASLI DAERAH (PAD)	-	Meningkatk an Kualitas Sumberday a Manusia yang Berdaya Saing	-		228.217.000,00	DINAS PENDIDIKAN
	1.01.01.2.08.0004	Penyediaan Jasa Pelayanan Umum Kantor														
			Jumlah Laporan Penyediaan Jasa Pelayanan Umum Kantor yang Disediakan				18 Laporan	709.068.720,00	- Kota Banjarbaru, Semua Kecamatan, Semua Kel/Desa	PENDAPATAN ASLI DAERAH (PAD)	-	Meningkatk an Kualitas Sumberday a Manusia yang Berdaya Saing	-		701.820.157,00	DINAS PENDIDIKAN
	1.01.01.2.09	Pemeliharaan Barang Milik Daerah Penunjang Urusan Pemerintahan Daerah	Cakupan Barang Penunjang Urusan Pemerintah Daerah dalam kondisi baik	-			100 %	817.400.700,00			-	Meningkatk an Kualitas Sumberday a Manusia yang Berdaya Saing	-	-	201.384.355,00	DINAS PENDIDIKAN
	1.01.01.2.09.0001	Penyediaan Jasa Pemeliharaan, Biaya Pemeliharaan, dan Pajak Kendaraan Perorangan Dinas atau Kendaraan Dinas Jabatan														

NO	KODE	URUSAN / BIDANG URUSAN / PROGRAM / KEGIATAN / SUB KEGIATAN	INDIKATOR PROGRAM / KEGIATAN / SUB KEGIATAN	TARGET AKHIR PERIODE RENSTRA OPD	REALISASI CAPAIAN RENJA OPD TAHUN 2022	PRAKIRAAN CAPAIAN TARGET RENJA OPD TAHUN 2023	CAPAIAN KINERJA DAN KERANGKA PENDANAAN						KELOMPOK SASARAN	PRAKIRAAN MAJU RENCANA TAHUN 2025		PERANGKAT DAERAH PENANGGUNG JAWAB
							TARGET 2024	PAGU INDIKATIF (Rp)	LOKASI	SUMBER DANA	PRIORITAS			TARGET	PAGU INDIKATIF (Rp)	
											NASIONAL	DAERAH				
1	2	3	4	5	6	7	8	9	10	11	12	13	14	15	16	17
			Jumlah Kendaraan Perorangan Dinas atau Kendaraan Dinas Jabatan yang Dipelihara dan dibayarkan Pajaknya				1 Unit	35.385.900,00	- Kota Banjarbaru, Semua Kecamatan, Semua Kel/Desa	PENDAPATAN ASLI DAERAH (PAD)	-	Meningkatk an Kualitas Sumberday a Manusia yang Berdaya Saing	-		39.016.373,00	DINAS PENDIDIKAN
	1.01.01.2.09.0002	Penyediaan Jasa Pemeliharaan, Biaya Pemeliharaan, Pajak dan Perizinan Kendaraan Dinas Operasional atau Lapangan														
			Jumlah Kendaraan Dinas Operasional atau Lapangan yang Dipelihara dan dibayarkan Pajak dan Perizinannya				42 Unit	75.188.300,00	- Kota Banjarbaru, Semua Kecamatan, Semua Kel/Desa	PENDAPATAN ASLI DAERAH (PAD)	-	Meningkatk an Kualitas Sumberday a Manusia yang Berdaya Saing	-		74.190.532,00	DINAS PENDIDIKAN
	1.01.01.2.09.0006	Pemeliharaan Peralatan dan Mesin Lainnya														
			Jumlah Peralatan dan Mesin Lainnya yang Dipelihara				85 Unit	18.750.000,00	- Kota Banjarbaru, Semua Kecamatan, Semua Kel/Desa	PENDAPATAN ASLI DAERAH (PAD)	-	Meningkatk an Kualitas Sumberday a Manusia yang Berdaya Saing	-		16.537.500,00	DINAS PENDIDIKAN
	1.01.01.2.09.0009	Pemeliharaan/Rehabilitasi Gedung Kantor dan Bangunan Lainnya														
			Jumlah Gedung Kantor dan Bangunan Lainnya yang Dipelihara/Direhabilitasi				2 Unit	668.076.500,00	- Kota Banjarbaru, Semua Kecamatan, Semua Kel/Desa	PENDAPATAN ASLI DAERAH (PAD)	-	Meningkatk an Kualitas Sumberday a Manusia yang Berdaya Saing	-		55.125.000,00	DINAS PENDIDIKAN
	1.01.01.2.09.0011	Pemeliharaan/Rehabilitasi Sarana dan Prasarana Pendukung Gedung Kantor atau Bangunan Lainnya														
			Jumlah Sarana dan Prasarana Pendukung Gedung Kantor atau Bangunan Lainnya yang Dipelihara/Direhabilitasi				34 Unit	20.000.000,00	- Kota Banjarbaru, Semua Kecamatan, Semua Kel/Desa	PENDAPATAN ASLI DAERAH (PAD)	-	Meningkatk an Kualitas Sumberday a Manusia yang Berdaya Saing	-		16.514.950,00	DINAS PENDIDIKAN
2.	1.01.02	PROGRAM PENGELOLAAN PENDIDIKAN	Persentase Satuan Pendidikan Dasar yang terakreditasi A (%)	-			80 %	71.143.444.200,00						-	1.663.770.086.398,00	

NO	KODE	URUSAN / BIDANG URUSAN / PROGRAM / KEGIATAN / SUB KEGIATAN	INDIKATOR PROGRAM / KEGIATAN / SUB KEGIATAN	TARGET AKHIR PERIODE RENSTRA OPD	REALISASI CAPAIAN RENJA OPD TAHUN 2022	PRAKIRAAN CAPAIAN TARGET RENJA OPD TAHUN 2023	CAPAIAN KINERJA DAN KERANGKA PENDANAAN						KELOMPOK SASARAN	PRAKIRAAN MAJU RENCANA TAHUN 2025		PERANGKAT DAERAH PENANGGUNG JAWAB
							TARGET 2024	PAGU INDIKATIF (Rp)	LOKASI	SUMBER DANA	PRIORITAS			TARGET	PAGU INDIKATIF (Rp)	
											NASIONAL	DAERAH				
1	2	3	4	5	6	7	8	9	10	11	12	13	14	15	16	17
	1.01.02.2.01	Pengelolaan Pendidikan Sekolah Dasar	Angka kelulusan SD (%) Angka putus sekolah SD (%) APK SD (%) APM SD (%) Persentase capaian SPM bidang Pendidikan Dasar (7-12 Th) (%) Persentase sarana dan prasarana SD sesuai SNP (%) Persentase SD berakreditasi A (%)	-			100 % 0 % 106,90 % 96,41 % 94 % 100 % 80 %	36.127.749.900,00			-	02. Meningkatkan Kualitas Sumber Daya Manusia Yang Unggul Dan Berdaya Saing Meningkatkan Kualitas Sumberdaya Manusia yang Berdaya Saing	-	-	33.901.183.300,00	DINAS PENDIDIKAN
	1.01.02.2.01.0003	Pembangunan Ruang Guru/Kepala Sekolah/TU														
			Jumlah Ruang Guru/Kepala Sekolah/TU yang Telah Dibangun				1 Ruang	250.000.000,00	- Kota Banjarbaru, Banjarbaru Selatan, Laktabat Selatan	PENDAPATAN ASLI DAERAH (PAD)	-	02. Meningkatkan Kualitas Sumber Daya Manusia Yang Unggul Dan Berdaya Saing Meningkatkan Kualitas Sumberdaya Manusia yang Berdaya Saing	-		265.000.000,00	DINAS PENDIDIKAN
	1.01.02.2.01.0004	Pembangunan Ruang Unit Kesehatan Sekolah														
			Jumlah Ruang Unit Kesehatan Sekolah yang Telah Dibangun				1 Ruang	79.753.000,00	- Kota Banjarbaru, Semua Kecamatan, Semua Kel/Desa	DAK FISIK-BIDANG PENDIDIKAN-REGULER-SD	-	Meningkatkan Kualitas Sumberdaya Manusia yang Berdaya Saing	-		210.000.000,00	DINAS PENDIDIKAN
	1.01.02.2.01.0005	Pembangunan Perpustakaan Sekolah														
			Jumlah Perpustakaan Sekolah yang Telah Dibangun				1 Ruang	198.329.000,00	- Kota Banjarbaru, Banjarbaru Selatan, Laktabat Selatan	DAK FISIK-BIDANG PENDIDIKAN-REGULER-SD	-	Meningkatkan Kualitas Sumberdaya Manusia yang Berdaya Saing	-		252.000.000,00	DINAS PENDIDIKAN
	1.01.02.2.01.0006	Pembangunan Sarana, Prasarana dan Utilitas Sekolah														

NO	KODE	URUSAN / BIDANG URUSAN / PROGRAM / KEGIATAN / SUB KEGIATAN	INDIKATOR PROGRAM / KEGIATAN / SUB KEGIATAN	TARGET AKHIR PERIODE RENSTRA OPD	REALISASI CAPAIAN RENJA OPD TAHUN 2022	PRAKIRAAN CAPAIAN TARGET RENJA OPD TAHUN 2023	CAPAIAN KINERJA DAN KERANGKA PENDANAAN						KELOMPOK SASARAN	PRAKIRAAN MAJU RENCANA TAHUN 2025		PERANGKAT DAERAH PENANGGUNG JAWAB
							TARGET 2024	PAGU INDIKATIF (Rp)	LOKASI	SUMBER DANA	PRIORITAS			TARGET	PAGU INDIKATIF (Rp)	
											NASIONAL	DAERAH				
1	2	3	4	5	6	7	8	9	10	11	12	13	14	15	16	17
			Jumlah Sarana, Prasarana dan Utilitas Sekolah yang Telah Dibangun				1 Unit	1.346.700.000,00	- Kota Banjarbaru, Banjarbaru Selatan, Laktabat Selatan	PENDAPATAN ASLI DAERAH (PAD)	-	Meningkatk an Kualitas Sumberday a Manusia yang Berdaya Saing	-		840.000.000,00	DINAS PENDIDIKAN
	1.01.02.2.01.0009	Rehabilitasi Sedang/Berat Ruang Guru/Kepala Sekolah/TU														
			Jumlah Ruang Guru/Kepala Sekolah/TU yang Telah Direhabilitasi Sedang/Berat				2 Ruang	150.000.000,00	- Kota Banjarbaru, Banjarbaru Selatan, Laktabat Selatan	PENDAPATAN ASLI DAERAH (PAD)	-	-	-		300.000.000,00	DINAS PENDIDIKAN
	1.01.02.2.01.0010	Rehabilitasi Sedang/Berat Ruang Unit Kesehatan Sekolah														
			Jumlah Ruang Unit Kesehatan Sekolah yang Telah Direhabilitasi Sedang/Berat				1 Ruang	100.000.000,00	- Kota Banjarbaru, Banjarbaru Selatan, Laktabat Selatan	PENDAPATAN ASLI DAERAH (PAD)	-	Meningkatk an Kualitas Sumberday a Manusia yang Berdaya Saing	-		210.000.000,00	DINAS PENDIDIKAN
	1.01.02.2.01.0011	Rehabilitasi Sedang/Berat Perpustakaan Sekolah														
			Jumlah Perpustakaan Sekolah yang Telah Direhabilitasi Sedang/Berat				3 Ruang	700.000.000,00	- Kota Banjarbaru, Banjarbaru Selatan, Laktabat Selatan	PENDAPATAN ASLI DAERAH (PAD)	-	Meningkatk an Kualitas Sumberday a Manusia yang Berdaya Saing	-		525.000.000,00	DINAS PENDIDIKAN
	1.01.02.2.01.0014	Pengadaan Mebel Sekolah														
			Jumlah Mebel sekolah yang Tersedia				1 Paket	452.225.600,00	- Kota Banjarbaru, Banjarbaru Selatan, Laktabat Selatan	DAK FISIK-BIDANG P ENDIDIKAN-RE GULER-SD	-	Meningkatk an Kualitas Sumberday a Manusia yang Berdaya Saing	-		336.000.000,00	DINAS PENDIDIKAN
	1.01.02.2.01.0022	Pengadaan Alat Praktik dan Peraga Siswa														
			Jumlah Alat Praktik dan Peraga Siswa yang Tersedia				1 Paket	1.355.280.000,00	- Kota Banjarbaru, Banjarbaru Selatan, Laktabat Selatan	DAK FISIK-BIDANG P ENDIDIKAN-RE GULER-SD	-	Meningkatk an Kualitas Sumberday a Manusia yang Berdaya Saing	-		1.050.000.000,00	DINAS PENDIDIKAN
	1.01.02.2.01.0025	Pembinaan Minat, Bakat dan Kreativitas Siswa														
			Jumlah Siswa yang Mengikuti Ajang Kompetisi/Lomba Akademik dan Non Akademik				150 Peserta Didik	490.172.500,00	- Kota Banjarbaru, Semua Kecamatan, Semua Kel/Desa	PENDAPATAN ASLI DAERAH (PAD)	-	Meningkatk an Kualitas Sumberday a Manusia yang Berdaya Saing	-		232.723.400,00	DINAS PENDIDIKAN

NO	KODE	URUSAN / BIDANG URUSAN / PROGRAM / KEGIATAN / SUB KEGIATAN	INDIKATOR PROGRAM / KEGIATAN / SUB KEGIATAN	TARGET AKHIR PERIODE RENSTRA OPD	REALISASI CAPAIAN RENJA OPD TAHUN 2022	PRAKIRAAN CAPAIAN TARGET RENJA OPD TAHUN 2023	CAPAIAN KINERJA DAN KERANGKA PENDANAAN						KELOMPOK SASARAN	PRAKIRAAN MAJU RENCANA TAHUN 2025		PERANGKAT DAERAH PENANGGUNG JAWAB
							TARGET 2024	PAGU INDIKATIF (Rp)	LOKASI	SUMBER DANA	PRIORITAS			TARGET	PAGU INDIKATIF (Rp)	
											NASIONAL	DAERAH				
1	2	3	4	5	6	7	8	9	10	11	12	13	14	15	16	17
	1.01.02.2.01.0026	Penyediaan Pendidik dan Tenaga Kependidikan bagi Satuan Pendidikan Sekolah Dasar														
			Jumlah Pendidik dan Tenaga Kependidikan yang Tersedia pada Satuan Pendidikan Sekolah Dasar				100 Orang	34.999.750,00	- Kota Banjarbaru, Banjarbaru Selatan, Laktabat Selatan	PENDAPATAN ASLI DAERAH (PAD)	-	Meningkatkan Kualitas Sumberdaya Manusia yang Berdaya Saing	-		0,00	DINAS PENDIDIKAN
	1.01.02.2.01.0027	Pengembangan Karir Pendidik dan Tenaga Kependidikan pada Satuan Pendidikan Sekolah Dasar														
			Jumlah Pendidik dan Tenaga Kependidikan yang Mendapatkan Fasilitas Kenaikan Pangkat/Golongan, Pemberian Promosi, Peningkatan Kompetensi dan Kualifikasi				600 Orang	517.633.750,00	- Kota Banjarbaru, Banjarbaru Selatan, Laktabat Selatan	PENDAPATAN ASLI DAERAH (PAD)	-	Meningkatkan Kualitas Sumberdaya Manusia yang Berdaya Saing	-		729.529.400,00	DINAS PENDIDIKAN
	1.01.02.2.01.0028	Pembinaan Kelembagaan dan Manajemen Sekolah														
			Jumlah Sekolah Menengah Dasar yang Dilaksanakan Pembinaan Kelembagaan dan manajemen sekolah				40 Satuan Pendidikan	385.305.200,00	- Kota Banjarbaru, Semua Kecamatan, Semua Kel/Desa	PENDAPATAN ASLI DAERAH (PAD)	-	Meningkatkan Kualitas Sumberdaya Manusia yang Berdaya Saing	-		30.000.000,00	DINAS PENDIDIKAN
	1.01.02.2.01.0029	Pengelolaan Dana BOS Sekolah Dasar														
			Jumlah Sekolah Dasar yang Mengelola Dana BOS				89 Satuan Pendidikan	23.698.780.000,00	- Kota Banjarbaru, Semua Kecamatan, Semua Kel/Desa	DANA TRANSFER KHUSUS-DANA ALOKASI KHUSUS NON FISIK	-	Meningkatkan Kualitas Sumberdaya Manusia yang Berdaya Saing	-		23.698.780.000,00	DINAS PENDIDIKAN
	1.01.02.2.01.0030	Peningkatan Kapasitas Pengelolaan Dana BOS Sekolah Dasar														
			Jumlah Tenaga Pengelola yang Meningkatkan Kapasitasnya dalam Pengelolaan Dana BOS Sekolah Dasar				89 Orang	254.150.500,00	- Kota Banjarbaru, Semua Kecamatan, Semua Kel/Desa	PENDAPATAN ASLI DAERAH (PAD)	-	Meningkatkan Kualitas Sumberdaya Manusia yang Berdaya Saing	-		254.150.500,00	DINAS PENDIDIKAN
	1.01.02.2.01.0031	Pembangunan Laboratorium Sekolah Dasar														
			Jumlah Ruang Laboratorium Sekolah Dasar yang Telah Dibangun				5 Ruang	1.193.989.000,00	- Kota Banjarbaru, Semua Kecamatan, Semua Kel/Desa	DAK FISIK-BIDANG PENDIDIKAN-REGULER-SD	-	Meningkatkan Kualitas Sumberdaya Manusia yang Berdaya Saing	-		1.575.000.000,00	DINAS PENDIDIKAN
	1.01.02.2.01.0037	Pelatihan Penggunaan Aplikasi Bidang Pendidikan														

NO	KODE	URUSAN / BIDANG URUSAN / PROGRAM / KEGIATAN / SUB KEGIATAN	INDIKATOR PROGRAM / KEGIATAN / SUB KEGIATAN	TARGET AKHIR PERIODE RENSTRA OPD	REALISASI CAPAIAN RENJA OPD TAHUN 2022	PRAKIRAAN CAPAIAN TARGET RENJA OPD TAHUN 2023	CAPAIAN KINERJA DAN KERANGKA PENDANAAN						KELOMPOK SASARAN	PRAKIRAAN MAJU RENCANA TAHUN 2025		PERANGKAT DAERAH PENANGGUNG JAWAB
							TARGET 2024	PAGU INDIKATIF (Rp)	LOKASI	SUMBER DANA	PRIORITAS			TARGET	PAGU INDIKATIF (Rp)	
											NASIONAL	DAERAH				
1	2	3	4	5	6	7	8	9	10	11	12	13	14	15	16	17
			Jumlah peserta pelatihan penggunaan aplikasi di bidang pendidikan yang dilaksanakan				100 Orang	51.431.600,00	- Kota Banjarbaru, Banjarbaru Selatan, Laktabat Selatan	PENDAPATAN ASLI DAERAH (PAD)	-	Meningkatk an Kualitas Sumberday a Manusia yang Berdaya Saing	-		0,00	DINAS PENDIDIKAN
	1.01.02.2.01.0038	Koordinasi, Perencanaan, Supervisi dan Evaluasi Layanan di Bidang Pendidikan														
			Jumlah Dokumen Hasil Koordinasi, Perencanaan, Supervisi dan Evaluasi Layanan di Bidang Pendidikan				2 Dokumen	40.000.000,00	- Kota Banjarbaru, Banjarbaru Selatan, Laktabat Selatan	PENDAPATAN ASLI DAERAH (PAD)	-	Meningkatk an Kualitas Sumberday a Manusia yang Berdaya Saing	-		25.000.000,00	DINAS PENDIDIKAN
	1.01.02.2.01.0039	Sosialisasi dan Advokasi Kebijakan Bidang Pendidikan														
			Jumlah kegiatan sosialisasi dan advokasi kebijakan di bidang Pendidikan yang dilaksanakan				2 Dokumen	60.000.000,00	- Kota Banjarbaru, Banjarbaru Selatan, Laktabat Selatan	PENDAPATAN ASLI DAERAH (PAD)	-	Meningkatk an Kualitas Sumberday a Manusia yang Berdaya Saing	-		60.000.000,00	DINAS PENDIDIKAN
	1.01.02.2.01.0046	Pengadaan Perlengkapan Peserta Didik														
			Jumlah Perlengkapan Peserta Didik yang Tersedia				125 Paket	20.000.000,00	- Kota Banjarbaru, Semua Kecamatan, Semua Kel/Desa	PENDAPATAN ASLI DAERAH (PAD)	-	Meningkatk an Kualitas Sumberday a Manusia yang Berdaya Saing	-		22.000.000,00	DINAS PENDIDIKAN
	1.01.02.2.01.0047	Pembangunan Ruang Kelas Baru														
			Jumlah Ruang Kelas Baru yang Bertambah				6 Ruang	1.787.000.000,00	- Kota Banjarbaru, Semua Kecamatan, Semua Kel/Desa	PENDAPATAN ASLI DAERAH (PAD)	-	02. Mening katkan Kualitas Sumber Daya Manusia Yang Unggul Dan Berdaya Saing Meningkatk an Kualitas Sumberday a Manusia yang Berdaya Saing	-		1.050.000.000,00	DINAS PENDIDIKAN
	1.01.02.2.01.0048	Rehabilitasi Sedang/Berat Sarana, Prasarana dan Utilitas Sekolah														

NO	KODE	URUSAN / BIDANG URUSAN / PROGRAM / KEGIATAN / SUB KEGIATAN	INDIKATOR PROGRAM / KEGIATAN / SUB KEGIATAN	TARGET AKHIR PERIODE RENSTRA OPD	REALISASI CAPAIAN RENJA OPD TAHUN 2022	PRAKIRAAN CAPAIAN TARGET RENJA OPD TAHUN 2023	CAPAIAN KINERJA DAN KERANGKA PENDANAAN						KELOMPOK SASARAN	PRAKIRAAN MAJU RENCANA TAHUN 2025		PERANGKAT DAERAH PENANGGUNG JAWAB
							TARGET 2024	PAGU INDIKATIF (Rp)	LOKASI	SUMBER DANA	PRIORITAS			TARGET	PAGU INDIKATIF (Rp)	
											NASIONAL	DAERAH				
1	2	3	4	5	6	7	8	9	10	11	12	13	14	15	16	17
			Jumlah Sarana, Prasarana dan Utilitas Sekolah yang Telah Direhabilitasi Sedang/Berat				2 Unit	450.000.000,00	- Kota Banjarbaru, Banjarbaru Selatan, Laktabat Selatan	PENDAPATAN ASLI DAERAH (PAD)	-	Meningkatk an Kualitas Sumberday a Manusia yang Berdaya Saing	-		475.000.000,00	DINAS PENDIDIKAN
	1.01.02.2.01.0049	Bimbingan Teknis, Pelatihan, dan/atau Magang/PKL untuk Peningkatan Kapasitas Bidang Pendidikan														
			Jumlah Peserta Bimbingan Teknis, Pelatihan, dan/atau Magang/PKL untuk Peningkatan Kapasitas Bidang Pendidikan yang dilaksanakan				90 Orang	55.000.000,00	- Kota Banjarbaru, Banjarbaru Selatan, Laktabat Selatan	PENDAPATAN ASLI DAERAH (PAD)	-	Meningkatk an Kualitas Sumberday a Manusia yang Berdaya Saing	-		66.000.000,00	DINAS PENDIDIKAN
	1.01.02.2.01.0050	Penyelenggaraan Proses Belajar Bagi Peserta Didik														
			Jumlah Satuan Pendidikan yang Menyelenggarakan Proses Belajar				90 Satuan Pendidikan	665.000.000,00	- Kota Banjarbaru, Banjarbaru Selatan, Laktabat Selatan	PENDAPATAN ASLI DAERAH (PAD)	-	Meningkatk an Kualitas Sumberday a Manusia yang Berdaya Saing	-		435.000.000,00	DINAS PENDIDIKAN
	1.01.02.2.01.0051	Rehabilitasi Sedang/Berat Ruang Kelas Sekolah														
			Jumlah Ruang Kelas Sekolah yang Telah Direhabilitasi Sedang/Berat				4 Ruang	1.792.000.000,00	- Kota Banjarbaru, Banjarbaru Selatan, Laktabat Selatan	PENDAPATAN ASLI DAERAH (PAD)	-	Meningkatk an Kualitas Sumberday a Manusia yang Berdaya Saing	-		1.260.000.000,00	DINAS PENDIDIKAN
	1.01.02.2.02	Pengelolaan Pendidikan Sekolah Menengah Pertama	Angka kelulusan SMP (%) Angka melanjutkan SD/MI ke SMP/MTs (%) Angka putus sekolah SMP (%) APK SMP (%) APM SMP (%) Persentase capaian SPM bidang Pendidikan Dasar (13-15 Th) (%) Persentase sarana dan prasarana SMP sesuai SNP (%) Persentase SMP berakreditasi A (%)	-			100 % 100 % 0 % 102 % 92,50 % 94 % 86,50 % 83 %	23.021.205.700,00			-	Meningkatk an Kualitas Sumberday a Manusia yang Berdaya Saing	-	-	1.615.890.783.558,00	DINAS PENDIDIKAN
	1.01.02.2.02.0003	Pembangunan Ruang Guru/Kepala Sekolah/TU														
			Jumlah Ruang Guru/Kepala Sekolah/TU yang Telah Dibangun				1 Ruang	502.302.000,00	- Kota Banjarbaru, Banjarbaru Selatan, Laktabat Selatan	DAK FISIK-BIDANG PENDIDIKAN-RE GULER-SMP	-	Meningkatk an Kualitas Sumberday a Manusia yang Berdaya Saing	-		0,00	DINAS PENDIDIKAN
	1.01.02.2.02.0004	Pembangunan Ruang Unit Kesehatan Sekolah														

NO	KODE	URUSAN / BIDANG URUSAN / PROGRAM / KEGIATAN / SUB KEGIATAN	INDIKATOR PROGRAM / KEGIATAN / SUB KEGIATAN	TARGET AKHIR PERIODE RENSTRA OPD	REALISASI CAPAIAN RENJA OPD TAHUN 2022	PRAKIRAAN CAPAIAN TARGET RENJA OPD TAHUN 2023	CAPAIAN KINERJA DAN KERANGKA PENDANAAN						KELOMPOK SASARAN	PRAKIRAAN MAJU RENCANA TAHUN 2025		PERANGKAT DAERAH PENANGGUNG JAWAB
							TARGET 2024	PAGU INDIKATIF (Rp)	LOKASI	SUMBER DANA	PRIORITAS			TARGET	PAGU INDIKATIF (Rp)	
											NASIONAL	DAERAH				
1	2	3	4	5	6	7	8	9	10	11	12	13	14	15	16	17
			Jumlah Ruang Unit Kesehatan Sekolah yang Telah Dibangun				1 Ruang	233.898.000,00	- Kota Banjarbaru, Banjarbaru Selatan, Laktabat Selatan	DAK FISIK-BIDANG P ENDIDIKAN-RE GULER-SMP	-	02. Mening katkan Kualitas Sumber Daya Manusia Yang Unggul Dan Berdaya Saing Meningkatkan Kualitas Sumberday a Manusia yang Berdaya Saing	-		0,00	DINAS PENDIDIKAN
	1.01.02.2.02.0005	Pembangunan Perpustakaan Sekolah														
			Jumlah Perpustakaan Sekolah yang Telah Dibangun				1 Ruang	482.302.000,00	- Kota Banjarbaru, Banjarbaru Selatan, Laktabat Selatan	DAK FISIK-BIDANG P ENDIDIKAN-RE GULER-SMP	-	02. Mening katkan Kualitas Sumber Daya Manusia Yang Unggul Dan Berdaya Saing Meningkatkan Kualitas Sumberday a Manusia yang Berdaya Saing	-		0,00	DINAS PENDIDIKAN
	1.01.02.2.02.0006	Pembangunan Laboratorium														
			Jumlah Ruang Laboratorium yang Telah Dibangun				4 Ruang	2.443.312.000,00	- Kota Banjarbaru, Banjarbaru Selatan, Laktabat Selatan	DAK FISIK-BIDANG P ENDIDIKAN-RE GULER-SMP	-	02. Mening katkan Kualitas Sumber Daya Manusia Yang Unggul Dan Berdaya Saing Meningkatkan Kualitas Sumberday a Manusia yang Berdaya Saing	-		0,00	DINAS PENDIDIKAN
	1.01.02.2.02.0012	Pembangunan Sarana, Prasarana dan Utilitas Sekolah														

NO	KODE	URUSAN / BIDANG URUSAN / PROGRAM / KEGIATAN / SUB KEGIATAN	INDIKATOR PROGRAM / KEGIATAN / SUB KEGIATAN	TARGET AKHIR PERIODE RENSTRA OPD	REALISASI CAPAIAN RENJA OPD TAHUN 2022	PRAKIRAAN CAPAIAN TARGET RENJA OPD TAHUN 2023	CAPAIAN KINERJA DAN KERANGKA PENDANAAN						KELOMPOK SASARAN	PRAKIRAAN MAJU RENCANA TAHUN 2025		PERANGKAT DAERAH PENANGGUNG JAWAB
							TARGET 2024	PAGU INDIKATIF (Rp)	LOKASI	SUMBER DANA	PRIORITAS			TARGET	PAGU INDIKATIF (Rp)	
											NASIONAL	DAERAH				
1	2	3	4	5	6	7	8	9	10	11	12	13	14	15	16	17
			Jumlah Sarana, Prasarana dan Utilitas Sekolah yang Telah Dibangun				11 Unit	2.509.160.000,00	- Kota Banjarbaru, Banjarbaru Selatan, Laktabat Selatan	DAK FISIK-BIDANG P ENDIDIKAN-RE GULER-SMP, PENDAPATAN ASLI DAERAH (PAD)	-	Meningkatk an Kualitas Sumberday a Manusia yang Berdaya Saing	-		750.000.000,00	DINAS PENDIDIKAN
	1.01.02.2.02.0014	Rehabilitasi Sedang/Berat Ruang Kelas Sekolah														
			Jumlah Ruang kelas sekolah yang Telah Direhabilitasi Sedang/Berat				6 Ruang	487.500.000,00	- Kota Banjarbaru, Banjarbaru Selatan, Laktabat Selatan	PENDAPATAN ASLI DAERAH (PAD)	-	Meningkatk an Kualitas Sumberday a Manusia yang Berdaya Saing	-		500.000.000,00	DINAS PENDIDIKAN
	1.01.02.2.02.0017	Rehabilitasi Sedang/Berat Perpustakaan Sekolah														
			Jumlah Perpustakaan Sekolah yang Telah Direhabilitasi Sedang/Berat				1 Ruang	218.000.000,00	- Kota Banjarbaru, Banjarbaru Selatan, Laktabat Selatan	PENDAPATAN ASLI DAERAH (PAD)	-	Meningkatk an Kualitas Sumberday a Manusia yang Berdaya Saing	-		450.000.000,00	DINAS PENDIDIKAN
	1.01.02.2.02.0018	Rehabilitasi Sedang/Berat Laboratorium														
			Jumlah Laboratorium yang Telah Direhabilitasi Sedang/Berat				2 Ruang	636.040.000,00	- Kota Banjarbaru, Banjarbaru Selatan, Laktabat Selatan	PENDAPATAN ASLI DAERAH (PAD)	-	Meningkatk an Kualitas Sumberday a Manusia yang Berdaya Saing	-		220.000.000,00	DINAS PENDIDIKAN
	1.01.02.2.02.0024	Rehabilitasi Sedang/Berat Sarana, Prasarana dan Utilitas Sekolah														
			Jumlah Sarana, Prasarana dan Utilitas Sekolah yang Telah Direhabilitasi Sedang/Berat				3 Unit	426.500.000,00	- Kota Banjarbaru, Banjarbaru Selatan, Laktabat Selatan	PENDAPATAN ASLI DAERAH (PAD)	-	Meningkatk an Kualitas Sumberday a Manusia yang Berdaya Saing	-		500.000.000,00	DINAS PENDIDIKAN
	1.01.02.2.02.0025	Pengadaan Mebel Sekolah														

NO	KODE	URUSAN / BIDANG URUSAN / PROGRAM / KEGIATAN / SUB KEGIATAN	INDIKATOR PROGRAM / KEGIATAN / SUB KEGIATAN	TARGET AKHIR PERIODE RENSTRA OPD	REALISASI CAPAIAN RENJA OPD TAHUN 2022	PRAKIRAAN CAPAIAN TARGET RENJA OPD TAHUN 2023	CAPAIAN KINERJA DAN KERANGKA PENDANAAN						KELOMPOK SASARAN	PRAKIRAAN MAJU RENCANA TAHUN 2025		PERANGKAT DAERAH PENANGGUNG JAWAB
							TARGET 2024	PAGU INDIKATIF (Rp)	LOKASI	SUMBER DANA	PRIORITAS			TARGET	PAGU INDIKATIF (Rp)	
											NASIONAL	DAERAH				
1	2	3	4	5	6	7	8	9	10	11	12	13	14	15	16	17
			Jumlah Mebel Sekolah yang Tersedia				9 Paket	340.374.000,00	- Kota Banjarbaru, Banjarbaru Selatan, Laktabat Selatan	DAK FISIK-BIDANG PENDIDIKAN-RE GULER-SMP	-	02. Meningkatkan Kualitas Sumber Daya Manusia Yang Unggul Dan Berdaya Saing Meningkatkan Kualitas Sumberdaya Manusia yang Berdaya Saing	-		0,00	DINAS PENDIDIKAN
	1.01.02.2.02.0035	Pengadaan Alat Praktik dan Peraga Siswa														
			Jumlah Alat Praktik dan Peraga Siswa yang Tersedia				1 Paket	1.049.085.000,00	- Kota Banjarbaru, Semua Kecamatan, Semua Kel/Desa	PENDAPATAN ASLI DAERAH (PAD)	-	Meningkatkan Kualitas Sumberdaya Manusia yang Berdaya Saing	-		1.600.000.000.000,00	DINAS PENDIDIKAN
	1.01.02.2.02.0038	Pembinaan Minat, Bakat dan Kreativitas Siswa														
			Jumlah Siswa yang Mengikuti Ajang Kompetisi/Lomba Akademik dan Non Akademik				400 Peserta Didik	773.845.550,00	- Kota Banjarbaru, Semua Kecamatan, Semua Kel/Desa	PENDAPATAN ASLI DAERAH (PAD)	-	Meningkatkan Kualitas Sumberdaya Manusia yang Berdaya Saing	-		547.804.064,00	DINAS PENDIDIKAN
	1.01.02.2.02.0039	Penyediaan Pendidik dan Tenaga Kependidikan bagi Satuan Pendidikan Sekolah Menengah Pertama														
			Jumlah Pendidik dan Tenaga Kependidikan yang Tersedia pada Satuan Pendidikan Sekolah Menengah Pertama				20 Orang	24.119.750,00	- Kota Banjarbaru, Banjarbaru Selatan, Laktabat Selatan	PENDAPATAN ASLI DAERAH (PAD)	-	Meningkatkan Kualitas Sumberdaya Manusia yang Berdaya Saing	-		20.000.000,00	DINAS PENDIDIKAN
	1.01.02.2.02.0040	Pengembangan Karir Pendidik dan Tenaga Kependidikan pada Satuan Pendidikan Sekolah Menengah Pertama														
			Jumlah Pendidik dan Tenaga Kependidikan yang Mendapatkan Fasilitas Kenaikan Pangkat/Golongan, Pemberian Promosi, Peningkatan Kompetensi dan Kualifikasi				290 Orang	197.248.000,00	- Kota Banjarbaru, Banjarbaru Selatan, Laktabat Selatan	PENDAPATAN ASLI DAERAH (PAD)	-	Meningkatkan Kualitas Sumberdaya Manusia yang Berdaya Saing	-		138.927.600,00	DINAS PENDIDIKAN
	1.01.02.2.02.0041	Pembinaan Kelembagaan dan Manajemen Sekolah														

NO	KODE	URUSAN / BIDANG URUSAN / PROGRAM / KEGIATAN / SUB KEGIATAN	INDIKATOR PROGRAM / KEGIATAN / SUB KEGIATAN	TARGET AKHIR PERIODE RENSTRA OPD	REALISASI CAPAIAN RENJA OPD TAHUN 2022	PRAKIRAAN CAPAIAN TARGET RENJA OPD TAHUN 2023	CAPAIAN KINERJA DAN KERANGKA PENDANAAN					KELOMPOK SASARAN	PRAKIRAAN MAJU RENCANA TAHUN 2025		PERANGKAT DAERAH PENANGGUNG JAWAB	
							TARGET 2024	PAGU INDIKATIF (Rp)	LOKASI	SUMBER DANA	PRIORITAS		TARGET	PAGU INDIKATIF (Rp)		
											NASIONAL					DAERAH
1	2	3	4	5	6	7	8	9	10	11	12	13	14	15	16	17
			<i>Jumlah Sekolah Menengah Pertama yang Dilaksanakan Pembinaan</i>				27 Satuan Pendidikan	24.999.950,00	- Kota Banjarbaru, Semua Kecamatan, Semua Kel/Desa	PENDAPATAN ASLI DAERAH (PAD)	-	Meningkatk an Kualitas Sumberday a Manusia yang Berdaya Saing	-		27.000.000,00	DINAS PENDIDIKAN
	1.01.02.2.02.0042	Pengelolaan Dana BOS Sekolah Menengah Pertama														
			<i>Jumlah Sekolah Menengah pertama yang Mengelola Dana BOS</i>				24 Satuan Pendidikan	11.541.230.000,00	- Kota Banjarbaru, Semua Kecamatan, Semua Kel/Desa	PENDAPATAN ASLI DAERAH (PAD)	-	Meningkatk an Kualitas Sumberday a Manusia yang Berdaya Saing	-		11.541.230.000,00	DINAS PENDIDIKAN
	1.01.02.2.02.0043	Peningkatan Kapasitas Pengelolaan Dana BOS Sekolah Menengah Pertama														
			<i>Jumlah Tenaga yang Meningkatkan Kapasitasnya dalam Pengelolaan Dana BOS Sekolah Menengah Pertama</i>				24 Orang	105.009.000,00	- Kota Banjarbaru, Semua Kecamatan, Semua Kel/Desa	DANA TRANSFER UMUM-DANA ALOKASI UMUM	-	Meningkatk an Kualitas Sumberday a Manusia yang Berdaya Saing	-		110.259.592,00	DINAS PENDIDIKAN
	1.01.02.2.02.0052	Sosialisasi dan Advokasi Kebijakan Bidang Pendidikan														
			<i>Jumlah kegiatan sosialisasi dan advokasi kebijakan di bidang Pendidikan yang dilaksanakan</i>				2 Dokumen	30.001.000,00	- Kota Banjarbaru, Banjarbaru Selatan, Laktabat Selatan	PENDAPATAN ASLI DAERAH (PAD)	-	Meningkatk an Kualitas Sumberday a Manusia yang Berdaya Saing	-		0,00	DINAS PENDIDIKAN
	1.01.02.2.02.0058	Penyelenggaraan Proses Belajar bagi Peserta Didik														
			<i>Jumlah Peserta Didik yang Mengikuti Proses Belajar</i>				3250 Satuan Pendidikan	619.582.450,00	- Kota Banjarbaru, Semua Kecamatan, Semua Kel/Desa	PENDAPATAN ASLI DAERAH (PAD)	-	Meningkatk an Kualitas Sumberday a Manusia yang Berdaya Saing	-		335.562.302,00	DINAS PENDIDIKAN
	1.01.02.2.02.0059	Pembangunan Ruang Kelas Baru														
			<i>Jumlah Ruang Kelas Baru yang Bertambah</i>				1 Ruang	251.700.000,00	- Kota Banjarbaru, Banjarbaru Selatan, Laktabat Selatan	PENDAPATAN ASLI DAERAH (PAD)	-	Meningkatk an Kualitas Sumberday a Manusia yang Berdaya Saing	-		750.000.000,00	DINAS PENDIDIKAN
	1.01.02.2.02.0060	Bimbingan Teknis, Pelatihan, dan/atau Magang/PKL untuk Peningkatan Kapasitas Bidang Pendidikan														

NO	KODE	URUSAN / BIDANG URUSAN / PROGRAM / KEGIATAN / SUB KEGIATAN	INDIKATOR PROGRAM / KEGIATAN / SUB KEGIATAN	TARGET AKHIR PERIODE RENSTRA OPD	REALISASI CAPAIAN RENJA OPD TAHUN 2022	PRAKIRAAN CAPAIAN TARGET RENJA OPD TAHUN 2023	CAPAIAN KINERJA DAN KERANGKA PENDANAAN						KELOMPOK SASARAN	PRAKIRAAN MAJU RENCANA TAHUN 2025		PERANGKAT DAERAH PENANGGUNG JAWAB
							TARGET 2024	PAGU INDIKATIF (Rp)	LOKASI	SUMBER DANA	PRIORITAS			TARGET	PAGU INDIKATIF (Rp)	
											NASIONAL	DAERAH				
1	2	3	4	5	6	7	8	9	10	11	12	13	14	15	16	17
			Jumlah Peserta Bimbingan Teknis, Pelatihan, dan/atau Magang/PKL untuk Peningkatan Kapasitas Bidang Pendidikan yang dilaksanakan				144 Orang	44.997.000,00	- Kota Banjarbaru, Semua Kecamatan, Semua Kel/Desa	PENDAPATAN ASLI DAERAH (PAD)	-	Meningkatk an Kualitas Sumberday a Manusia yang Berdaya Saing	-		0,00	DINAS PENDIDIKAN
	1.01.02.2.02.0062	Pengadaan Perlengkapan Peserta Didik														
			Jumlah Perlengkapan Peserta Didik yang Tersedia				500 Paket	80.000.000,00	- Kota Banjarbaru, Banjarbaru Selatan, Laktabat Selatan	PENDAPATAN ASLI DAERAH (PAD)	-	Meningkatk an Kualitas Sumberday a Manusia yang Berdaya Saing	-		0,00	DINAS PENDIDIKAN
	1.01.02.2.03	Pengelolaan Pendidikan Anak Usia Dini (PAUD)	APK PAUD (%) Persentase capaian SPM bidang PAUD (%) Persentase PAUD berakreditasi B (%) Persentase sarana dan prasarana PAUD (%) Persentase sekolah yang menyelenggarakan pendidikan inklusi	-			91 % 91 % 85 % 100 % 39 %	7.495.516.050,00			-	Meningkatk an Kualitas Sumberday a Manusia yang Berdaya Saing	-	-	8.621.673.000,00	DINAS PENDIDIKAN
	1.01.02.2.03.0002	Pembangunan Sarana, Prasarana dan Utilitas PAUD														
			Jumlah Sarana, Prasarana dan Utilitas PAUD yang Telah Dibangun				4 Unit	468.410.000,00	- Kota Banjarbaru, Semua Kecamatan, Semua Kel/Desa	DAK FISIK-BIDANG P ENDIDIKAN-RE GULER-PAUD	-	Meningkatk an Kualitas Sumberday a Manusia yang Berdaya Saing	-		700.000.000,00	DINAS PENDIDIKAN
	1.01.02.2.03.0003	Rehabilitasi Sedang/Berat Gedung/Ruang Kelas/Ruang Guru PAUD														
			Jumlah Gedung/Ruang Kelas/Ruang Guru PAUD yang Telah Direhabilitasi Sedang/Berat				3 Unit	258.000.000,00	- Kota Banjarbaru, Banjarbaru Selatan, Laktabat Selatan	PENDAPATAN ASLI DAERAH (PAD)	-	Meningkatk an Kualitas Sumberday a Manusia yang Berdaya Saing	-		300.000.000,00	DINAS PENDIDIKAN
	1.01.02.2.03.0004	Rehabilitasi Sedang/Berat Pembangunan Sarana, Prasarana dan Utilitas PAUD														
			Jumlah Sarana, Prasarana dan Utilitas PAUD yang Telah Direhabilitasi Sedang/Berat				1 Unit	51.000.000,00	- Kota Banjarbaru, Banjarbaru Selatan, Laktabat Selatan	PENDAPATAN ASLI DAERAH (PAD)	-	Meningkatk an Kualitas Sumberday a Manusia yang Berdaya Saing	-		200.000.000,00	DINAS PENDIDIKAN
	1.01.02.2.03.0007	Pengadaan Mebel PAUD														

NO	KODE	URUSAN / BIDANG URUSAN / PROGRAM / KEGIATAN / SUB KEGIATAN	INDIKATOR PROGRAM / KEGIATAN / SUB KEGIATAN	TARGET AKHIR PERIODE RENSTRA OPD	REALISASI CAPAIAN RENJA OPD TAHUN 2022	PRAKIRAAN CAPAIAN TARGET RENJA OPD TAHUN 2023	CAPAIAN KINERJA DAN KERANGKA PENDANAAN						KELOMPOK SASARAN	PRAKIRAAN MAJU RENCANA TAHUN 2025		PERANGKAT DAERAH PENANGGUNG JAWAB
							TARGET 2024	PAGU INDIKATIF (Rp)	LOKASI	SUMBER DANA	PRIORITAS			TARGET	PAGU INDIKATIF (Rp)	
											NASIONAL	DAERAH				
1	2	3	4	5	6	7	8	9	10	11	12	13	14	15	16	17
			Jumlah Mebel PAUD yang Tersedia				70 Paket	150.000.000,00	- Kota Banjarbaru, Banjarbaru Selatan, Laktabat Selatan	PENDAPATAN ASLI DAERAH (PAD)	-	Meningkatk an Kualitas Sumberday a Manusia yang Berdaya Saing	-		175.000.000,00	DINAS PENDIDIKAN
	1.01.02.2.03.0009	Pengadaan Perlengkapan PAUD														
			Jumlah perlengkapan PAUD yang Tersedia				10 Paket	150.000.000,00	- Kota Banjarbaru, Banjarbaru Selatan, Laktabat Selatan	PENDAPATAN ASLI DAERAH (PAD)	-	Meningkatk an Kualitas Sumberday a Manusia yang Berdaya Saing	-		175.000.000,00	DINAS PENDIDIKAN
	1.01.02.2.03.0012	Pengadaan Alat Praktik dan Peraga Siswa PAUD														
			Jumlah Alat Praktik dan Peraga PAUD yang Tersedia				2 Paket	135.000.000,00	- Kota Banjarbaru, Banjarbaru Selatan, Laktabat Selatan	PENDAPATAN ASLI DAERAH (PAD)	-	Meningkatk an Kualitas Sumberday a Manusia yang Berdaya Saing	-		150.000.000,00	DINAS PENDIDIKAN
	1.01.02.2.03.0016	Pengembangan Karir Pendidik dan Tenaga Kependidikan pada Satuan Pendidikan PAUD														
			Jumlah Pendidik dan Tenaga Kependidikan yang Mendapatkan Fasilitas Kenaikan Pangkat/Golongan, Pemberian Promosi, Peningkatan Kompetensi dan Kualifikasi				380 Orang	173.615.000,00	- Kota Banjarbaru, Semua Kecamatan, Semua Kel/Desa	PENDAPATAN ASLI DAERAH (PAD)	-	Meningkatk an Kualitas Sumberday a Manusia yang Berdaya Saing	-		152.393.000,00	DINAS PENDIDIKAN
	1.01.02.2.03.0017	Pembinaan Kelembagaan dan Manajemen PAUD														
			Jumlah PAUD yang Dilaksanakan Pembinaan Kelembagaan dan Manajemen				170 Satuan Pendidikan	164.782.050,00	- Kota Banjarbaru, Semua Kecamatan, Semua Kel/Desa	PENDAPATAN ASLI DAERAH (PAD)	-	Meningkatk an Kualitas Sumberday a Manusia yang Berdaya Saing	-		275.000.000,00	DINAS PENDIDIKAN
	1.01.02.2.03.0018	Pengelolaan Dana BOP PAUD														
			Jumlah PAUD yang Mengelola Dana BOP				244 Satuan Pendidikan	5.330.200.000,00	- Kota Banjarbaru, Banjarbaru Selatan, Laktabat Selatan	PENDAPATAN ASLI DAERAH (PAD)	-	Meningkatk an Kualitas Sumberday a Manusia yang Berdaya Saing	-		5.600.000.000,00	DINAS PENDIDIKAN
	1.01.02.2.03.0019	Peningkatan Kapasitas Pengelolaan Dana BOP PAUD														

NO	KODE	URUSAN / BIDANG URUSAN / PROGRAM / KEGIATAN / SUB KEGIATAN	INDIKATOR PROGRAM / KEGIATAN / SUB KEGIATAN	TARGET AKHIR PERIODE RENSTRA OPD	REALISASI CAPAIAN RENJA OPD TAHUN 2022	PRAKIRAAN CAPAIAN TARGET RENJA OPD TAHUN 2023	CAPAIAN KINERJA DAN KERANGKA PENDANAAN						KELOMPOK SASARAN	PRAKIRAAN MAJU RENCANA TAHUN 2025		PERANGKAT DAERAH PENANGGUNG JAWAB
							TARGET 2024	PAGU INDIKATIF (Rp)	LOKASI	SUMBER DANA	PRIORITAS			TARGET	PAGU INDIKATIF (Rp)	
											NASIONAL	DAERAH				
1	2	3	4	5	6	7	8	9	10	11	12	13	14	15	16	17
			Jumlah Tenaga yang Meningkatkan Kapasitasnya dalam Pengelolaan Dana BOP PAUD				540 Orang	89.344.000,00	- Kota Banjarbaru, Banjarbaru Selatan, Laktabat Selatan	PENDAPATAN ASLI DAERAH (PAD)	-	Meningkatkan Kualitas Sumberdaya Manusia yang Berdaya Saing	-		93.000.000,00	DINAS PENDIDIKAN
	1.01.02.2.03.0025	Koordinasi, Perencanaan, Supervisi dan Evaluasi Layanan di Bidang Pendidikan														
			Jumlah Dokumen Hasil Koordinasi, Perencanaan, Supervisi dan Evaluasi Layanan di Bidang Pendidikan				3 Dokumen	72.086.000,00	- Kota Banjarbaru, Banjarbaru Selatan, Laktabat Selatan	PENDAPATAN ASLI DAERAH (PAD)	-	Meningkatkan Kualitas Sumberdaya Manusia yang Berdaya Saing	-		80.000.000,00	DINAS PENDIDIKAN
	1.01.02.2.03.0028	Pembangunan Ruang Guru/Kepala Sekolah/TU														
			Jumlah Ruang Guru/Kepala Sekolah/TU yang Telah Dibangun				2 Ruang	421.280.000,00	- Kota Banjarbaru, Banjarbaru Selatan, Laktabat Selatan	PENDAPATAN ASLI DAERAH (PAD)	-	Meningkatkan Kualitas Sumberdaya Manusia yang Berdaya Saing	-		521.280.000,00	DINAS PENDIDIKAN
	1.01.02.2.03.0041	Pengadaan Perlengkapan Peserta Didik														
			Jumlah Perlengkapan Peserta Didik yang Tersedia				2 Paket	31.799.000,00	- Kota Banjarbaru, Banjarbaru Selatan, Laktabat Selatan	PENDAPATAN ASLI DAERAH (PAD)	-	Meningkatkan Kualitas Sumberdaya Manusia yang Berdaya Saing	-		200.000.000,00	DINAS PENDIDIKAN
	1.01.02.2.04	Pengelolaan Pendidikan Nonformal/Kesetaraan	Persentase capaian SPM bidang Kesetaraan (%) Persentase kelulusan Paket A Persentase kelulusan Paket B Persentase kelulusan Paket C Persentase pendidikan nonformal yang terakreditasi Persentase penduduk berusia >15 tahun yang melek huruf (%)	-			100 % 100 % 100 % 100 % 85,71 % 99,30 %	4.498.972.550,00			-	02. Meningkatkan Kualitas Sumber Daya Manusia Yang Unggul Dan Berdaya Saing Meningkatkan Kualitas Sumberdaya Manusia yang Berdaya Saing	-	-	5.356.446.540,00	DINAS PENDIDIKAN
	1.01.02.2.04.0016	Pembinaan Kelembagaan dan Manajemen Sekolah Nonformal/Kesetaraan														

NO	KODE	URUSAN / BIDANG URUSAN / PROGRAM / KEGIATAN / SUB KEGIATAN	INDIKATOR PROGRAM / KEGIATAN / SUB KEGIATAN	TARGET AKHIR PERIODE RENSTRA OPD	REALISASI CAPAIAN RENJA OPD TAHUN 2022	PRAKIRAAN CAPAIAN TARGET RENJA OPD TAHUN 2023	CAPAIAN KINERJA DAN KERANGKA PENDANAAN						KELOMPOK SASARAN	PRAKIRAAN MAJU RENCANA TAHUN 2025		PERANGKAT DAERAH PENANGGUNG JAWAB
							TARGET 2024	PAGU INDIKATIF (Rp)	LOKASI	SUMBER DANA	PRIORITAS			TARGET	PAGU INDIKATIF (Rp)	
											NASIONAL	DAERAH				
1	2	3	4	5	6	7	8	9	10	11	12	13	14	15	16	17
			<i>Jumlah Sekolah Nonformal/Kesetaraan yang Dilaksanakan Pembinaan Kelembagaan dan Manajemen</i>				8 Satuan Pendidikan	202.213.600,00	- Kota Banjarbaru, Banjarbaru Selatan, Laktabat Selatan	PENDAPATAN ASLI DAERAH (PAD)	-	02. Meningkatkan Kualitas Sumber Daya Manusia Yang Unggul Dan Berdaya Saing Meningkatkan Kualitas Sumberdaya Manusia yang Berdaya Saing	-		208.757.500,00	DINAS PENDIDIKAN
	1.01.02.2.04.0017	Pengelolaan Dana BOP Sekolah Nonformal/Kesetaraan														
			<i>Jumlah Sekolah Nonformal/Kesetaraan yang Mengelola Dana BOP</i>				8 Satuan Pendidikan	3.806.240.000,00	- Kota Banjarbaru, Banjarbaru Selatan, Laktabat Selatan	PENDAPATAN ASLI DAERAH (PAD)	-	Meningkatkan Kualitas Sumberdaya Manusia yang Berdaya Saing	-		4.567.488.000,00	DINAS PENDIDIKAN
	1.01.02.2.04.0018	Peningkatan Kapasitas Pengelolaan Dana BOP Sekolah Nonformal/Kesetaraan														
			<i>Jumlah Tenaga yang Meningkatkan Kapasitasnya dalam Pengelolaan Dana BOP Sekolah Nonformal/Kesetaraan</i>				15 Orang	55.807.000,00	- Kota Banjarbaru, Banjarbaru Selatan, Laktabat Selatan	PENDAPATAN ASLI DAERAH (PAD)	-	Meningkatkan Kualitas Sumberdaya Manusia yang Berdaya Saing	-		66.968.400,00	DINAS PENDIDIKAN
	1.01.02.2.04.0027	Koordinasi, Perencanaan, Supervisi dan Evaluasi Layanan di Bidang Pendidikan														
			<i>Jumlah Dokumen Hasil Koordinasi, Perencanaan, Supervisi dan Evaluasi Layanan di Bidang Pendidikan</i>				2 Dokumen	48.684.750,00	- Kota Banjarbaru, Banjarbaru Selatan, Laktabat Selatan	PENDAPATAN ASLI DAERAH (PAD)	-	Meningkatkan Kualitas Sumberdaya Manusia yang Berdaya Saing	-		50.000.000,00	DINAS PENDIDIKAN
	1.01.02.2.04.0046	Penyelenggaraan Proses Belajar bagi Peserta Didik														
			<i>Jumlah Satuan Pendidikan yang Menyelenggarakan Proses Belajar</i>				3772 Peserta Didik	386.027.200,00	- Kota Banjarbaru, Banjarbaru Selatan, Laktabat Selatan	PENDAPATAN ASLI DAERAH (PAD)	-	Meningkatkan Kualitas Sumberdaya Manusia yang Berdaya Saing	-		463.232.640,00	DINAS PENDIDIKAN
3.	1.01.04	PROGRAM PENDIDIK DAN TENAGA KEPENDIDIKAN	% Pendidik dan tenaga kependidikan yang bersertifikasi	-			43 %	23.239.619.600,00						-	17.628.000.000,00	

NO	KODE	URUSAN / BIDANG URUSAN / PROGRAM / KEGIATAN / SUB KEGIATAN	INDIKATOR PROGRAM / KEGIATAN / SUB KEGIATAN	TARGET AKHIR PERIODE RENSTRA OPD	REALISASI CAPAIAN RENJA OPD TAHUN 2022	PRAKIRAAN CAPAIAN TARGET RENJA OPD TAHUN 2023	CAPAIAN KINERJA DAN KERANGKA PENDANAAN						KELOMPOK SASARAN	PRAKIRAAN MAJU RENCANA TAHUN 2025		PERANGKAT DAERAH PENANGGUNG JAWAB
							TARGET 2024	PAGU INDIKATIF (Rp)	LOKASI	SUMBER DANA	PRIORITAS			TARGET	PAGU INDIKATIF (Rp)	
											NASIONAL	DAERAH				
1	2	3	4	5	6	7	8	9	10	11	12	13	14	15	16	17
	1.01.04.2.01	Pemerataan Kuantitas dan Kualitas Pendidik dan Tenaga Kependidikan bagi Satuan Pendidikan Dasar, PAUD, dan Pendidikan Nonformal/Kesetaraan	Persentase guru dan tenaga kependidikan PAUD berkualifikasi minimal S1 (%) Persentase guru dan tenaga kependidikan PAUD bersertifikat pendidik (%) Persentase guru dan tenaga kependidikan SD berkualifikasi minimal S1 (%) Persentase guru dan tenaga kependidikan SD bersertifikat pendidik (%) Persentase guru dan tenaga kependidikan SMP berkualifikasi minimal S1 (%) Persentase guru dan tenaga kependidikan SMP bersertifikat pendidik (%)	-			85,07 % 38,62 % 96,81 % 45,23 % 95,77 % 62,28 %	23.239.619.600,00			-	Meningkatk an Kualitas Sumberday a Manusia yang Berdaya Saing	-	-	17.628.000.000,00	DINAS PENDIDIKAN
	1.01.04.2.01.0001	Perhitungan dan Pemetaan Pendidik dan Tenaga Kependidikan Satuan Pendidikan Dasar, PAUD, dan Pendidikan Nonformal/Kesetaraan														
			Jumlah Dokumen Hasil Perhitungan dan Pemetaan Pendidik dan Tenaga Kependidikan Satuan Pendidikan Dasar, PAUD, dan Pendidikan Nonformal/Kesetaraan				2 Dokumen	23.195.499.700,00	- Kota Banjarbaru, Semua Kecamatan, Semua Kel/Desa	PENDAPATAN ASLI DAERAH (PAD)	-	Meningkatk an Kualitas Sumberday a Manusia yang Berdaya Saing	-		17.628.000.000,00	DINAS PENDIDIKAN
	1.01.04.2.01.0002	Penataan Pendistribusian Pendidik dan Tenaga Kependidikan bagi Satuan Pendidikan Dasar, PAUD, dan Pendidikan Nonformal/Kesetaraan														
			Jumlah Laporan Hasil Pelaksanaan Penataan Pendistribusian Pendidik dan Tenaga Kependidikan Satuan Pendidikan Dasar, PAUD, dan Pendidikan Nonformal/Kesetaraan				2 Laporan	44.119.900,00	- Kota Banjarbaru, Banjarbaru Selatan, Laktabat Selatan	PENDAPATAN ASLI DAERAH (PAD)	-	Meningkatk an Kualitas Sumberday a Manusia yang Berdaya Saing	-		0,00	DINAS PENDIDIKAN
	J U M L A H							289.309.167.950,00							1.877.539.321.546,00	

**RENCANA KERJA ORGANISASI PERANGKAT DAERAH (RENJA OPD)
DINAS KESEHATAN KOTA BANJARBARU
TAHUN 2024**

NO	KODE	URUSAN / BIDANG URUSAN / PROGRAM / KEGIATAN / SUB KEGIATAN	INDIKATOR PROGRAM / KEGIATAN / SUB KEGIATAN	TARGET AKHIR PERIODE RENSTRA OPD	REALISASI CAPAIAN RENJA OPD TAHUN 2022	PRAKIRAAN CAPAIAN TARGET RENJA OPD TAHUN 2023	CAPAIAN KINERJA DAN KERANGKA PENDANAAN						KELOMPOK SASARAN	PRAKIRAAN MAJU RENCANA TAHUN 2025		PERANGKAT DAERAH PENANGGUNG JAWAB
							TARGET 2024	PAGU INDIKATIF (Rp)	LOKASI	SUMBER DANA	PRIORITAS			TARGET	PAGU INDIKATIF (Rp)	
											NASIONAL	DAERAH				
1	2	3	4	5	6	7	8	9	10	11	12	13	14	15	16	17
		DINAS KESEHATAN						87.085.261.232,00							87.263.869.867,00	
	1	URUSAN PEMERINTAHAN WAJIB YANG BERKAITAN DENGAN PELAYANAN DASAR						87.085.261.232,00							87.263.869.867,00	
	1.02	URUSAN PEMERINTAHAN BIDANG KESEHATAN						87.085.261.232,00							87.263.869.867,00	
1.	1.02.01	PROGRAM PENUNJANG URUSAN PEMERINTAHAN DAERAH KABUPATEN/KOTA	Cakupan pelayanan internal yang difasilitasi Predikat akuntabilitas kinerja perangkat daerah	100 % A Nilai			100 % BB Nilai	55.643.032.262,00						100 % A Nilai	54.625.408.002,00	
	1.02.01.2.01	Perencanaan, Penganggaran, dan Evaluasi Kinerja Perangkat Daerah	Persentase Perencanaan Penganggaran dan Evaluasi Kinerja Perangkat Daerah	100 % 100 %			100 %	1.191.376.000,00			Meningkatk an Sumber Daya Manusia Yang Berkualitas Dan Berdaya Saing	Meningkatk an Kualitas Sumberday a Manusia yang Berdaya Saing	Masyarakat Kota Banjarbaru	100 % 100 %	94.570.560,00	DINAS KESEHATAN
	1.02.01.2.01.0001	Penyusunan Dokumen Perencanaan Perangkat Daerah														
			Jumlah Dokumen Perencanaan Perangkat Daerah	5 Dokumen			5 Dokumen	42.500.000,00	- Kota Banjarbaru, Semua Kecamatan, Semua Kel/Desa	PENDAPATAN ASLI DAERAH (PAD)	Meningkatk an Sumber Daya Manusia Yang Berkualitas Dan Berdaya Saing	Meningkatk an Kualitas Sumberday a Manusia yang Berdaya Saing	Masyarakat Kota Banjarbaru	5 Dokumen	44.625.000,00	DINAS KESEHATAN
	1.02.01.2.01.0006	Koordinasi dan Penyusunan Laporan Capaian Kinerja dan Ikhtisar Realisasi Kinerja SKPD														
			Jumlah Laporan Capaian Kinerja dan Ikhtisar Realisasi Kinerja SKPD dan Laporan Hasil Koordinasi Penyusunan Laporan Capaian Kinerja dan Ikhtisar Realisasi Kinerja SKPD	6 Laporan			6 Laporan	1.148.876.000,00	- Kota Banjarbaru, Semua Kecamatan, Semua Kel/Desa	PENDAPATAN ASLI DAERAH (PAD)	Meningkatk an Sumber Daya Manusia Yang Berkualitas Dan Berdaya Saing	Meningkatk an Kualitas Sumberday a Manusia yang Berdaya Saing	Masyarakat Kota Banjarbaru	6 Laporan	49.945.560,00	DINAS KESEHATAN
	1.02.01.2.02	Administrasi Keuangan Perangkat Daerah	Persentase Administrasi Keuangan Perangkat daerah	100 %			100 %	52.894.968.652,00			Meningkatk an Sumber Daya Manusia Yang Berkualitas Dan Berdaya Saing	Meningkatk an Kualitas Sumberday a Manusia yang Berdaya Saing	Masyarakat Kota Banjarbaru	100 %	52.823.922.508,00	DINAS KESEHATAN
	1.02.01.2.02.0001	Penyediaan Gaji dan Tunjangan ASN														

NO	KODE	URUSAN / BIDANG URUSAN / PROGRAM / KEGIATAN / SUB KEGIATAN	INDIKATOR PROGRAM / KEGIATAN / SUB KEGIATAN	TARGET AKHIR PERIODE RENSTRA OPD	REALISASI CAPAIAN RENJA OPD TAHUN 2022	PRAKIRAAN CAPAIAN TARGET RENJA OPD TAHUN 2023	CAPAIAN KINERJA DAN KERANGKA PENDANAAN						KELOMPOK SASARAN	PRAKIRAAN MAJU RENCANA TAHUN 2025		PERANGKAT DAERAH PENANGGUNG JAWAB
							TARGET 2024	PAGU INDIKATIF (Rp)	LOKASI	SUMBER DANA	PRIORITAS			TARGET	PAGU INDIKATIF (Rp)	
											NASIONAL	DAERAH				
1	2	3	4	5	6	7	8	9	10	11	12	13	14	15	16	17
			Jumlah Orang yang Menerima Gaji dan Tunjangan ASN	560 Orang/bulan			560 Orang/bulan	52.814.093.402,00	- Kota Banjarbaru, Semua Kecamatan, Semua Kel/Desa	PENDAPATAN ASLI DAERAH (PAD)	Meningkatk an Sumber Daya Manusia Yang Berkualitas Dan Berdaya Saing	Meningkatk an Kualitas Sumberday a Manusia yang Berdaya Saing	Masyarakat Kota Banjarbaru	560 Orang/bulan	52.734.959.808,00	DINAS KESEHATAN
	1.02.01.2.02.0005	Koordinasi dan Penyusunan Laporan Keuangan Akhir Tahun SKPD														
			Jumlah Laporan Keuangan Akhir Tahun SKPD dan Laporan Hasil Koordinasi Penyusunan Laporan Keuangan Akhir Tahun SKPD	1 Laporan			1 Laporan	30.000.000,00	- Kota Banjarbaru, Semua Kecamatan, Semua Kel/Desa	PENDAPATAN ASLI DAERAH (PAD)	Meningkatk an Sumber Daya Manusia Yang Berkualitas Dan Berdaya Saing	Meningkatk an Kualitas Sumberday a Manusia yang Berdaya Saing	Masyarakat Kota Banjarbaru	1 Laporan	33.000.000,00	DINAS KESEHATAN
	1.02.01.2.02.0007	Koordinasi dan Penyusunan Laporan Keuangan Bulanan/ Triwulanan/ Semesteran SKPD														
			Jumlah Laporan Keuangan Bulanan/ Triwulanan/ Semesteran SKPD dan Laporan Koordinasi Penyusunan Laporan Keuangan Bulanan/Triwulana n/Semesteran SKPD	12 Laporan			12 Laporan	50.875.250,00	- Kota Banjarbaru, Semua Kecamatan, Semua Kel/Desa	PENDAPATAN ASLI DAERAH (PAD)	Meningkatk an Sumber Daya Manusia Yang Berkualitas Dan Berdaya Saing	Meningkatk an Kualitas Sumberday a Manusia yang Berdaya Saing	Masyarakat Kota Banjarbaru	12 Laporan	55.962.700,00	DINAS KESEHATAN
	1.02.01.2.03	Administrasi Barang Milik Daerah pada Perangkat Daerah	Cakupan Pengelolaan Barang Milik Daerah pada Perangkat Daerah	100 %			100 %	68.950.000,00			Meningkatk an Sumber Daya Manusia Yang Berkualitas Dan Berdaya Saing	Meningkatk an Kualitas Sumberday a Manusia yang Berdaya Saing	Masyarakat Kota Banjarbaru	100 %	75.845.000,00	DINAS KESEHATAN
	1.02.01.2.03.0005	Rekonsiliasi dan Penyusunan Laporan Barang Milik Daerah pada SKPD														
			Jumlah Laporan Rekonsiliasi dan Penyusunan Laporan Barang Milik Daerah pada SKPD	3 Laporan			3 Laporan	68.950.000,00	- Kota Banjarbaru, Semua Kecamatan, Semua Kel/Desa	PENDAPATAN ASLI DAERAH (PAD)	Meningkatk an Sumber Daya Manusia Yang Berkualitas Dan Berdaya Saing	Meningkatk an Kualitas Sumberday a Manusia yang Berdaya Saing	Masyarakat Kota Banjarbaru	3 Laporan	75.845.000,00	DINAS KESEHATAN
	1.02.01.2.06	Administrasi Umum Perangkat Daerah	Persentase Pelayanan Administrasi Umum Perangkat Daerah	100 %			100 %	458.456.000,00			Meningkatk an Sumber Daya Manusia Yang Berkualitas Dan Berdaya Saing	Meningkatk an Kualitas Sumberday a Manusia yang Berdaya Saing	Masyarakat Kota Banjarbaru	100 %	503.530.020,00	DINAS KESEHATAN

NO	KODE	URUSAN / BIDANG URUSAN / PROGRAM / KEGIATAN / SUB KEGIATAN	INDIKATOR PROGRAM / KEGIATAN / SUB KEGIATAN	TARGET AKHIR PERIODE RENSTRA OPD	REALISASI CAPAIAN RENJA OPD TAHUN 2022	PRAKIRAAN CAPAIAN TARGET RENJA OPD TAHUN 2023	CAPAIAN KINERJA DAN KERANGKA PENDANAAN						KELOMPOK SASARAN	PRAKIRAAN MAJU RENCANA TAHUN 2025		PERANGKAT DAERAH PENANGGUNG JAWAB
							TARGET 2024	PAGU INDIKATIF (Rp)	LOKASI	SUMBER DANA	PRIORITAS			TARGET	PAGU INDIKATIF (Rp)	
											NASIONAL	DAERAH				
1	2	3	4	5	6	7	8	9	10	11	12	13	14	15	16	17
	1.02.01.2.06.0002	Penyediaan Peralatan dan Perlengkapan Kantor														
			Jumlah Paket Peralatan dan Perlengkapan Kantor yang Disediakan	24 Paket			2 Paket	24.279.000,00	- Kota Banjarbaru, Semua Kecamatan, Semua Kel/Desa	PENDAPATAN ASLI DAERAH (PAD)	Meningkatk an Sumber Daya Manusia Yang Berkualitas Dan Berdaya Saing	Meningkatk an Kualitas Sumberday a Manusia yang Berdaya Saing	Masyarakat Kota Banjarbaru	24 Paket	26.221.320,00	DINAS KESEHATAN
	1.02.01.2.06.0004	Penyediaan Bahan Logistik Kantor														
			Jumlah Paket Bahan Logistik Kantor yang Disediakan	58 Paket			7 Paket	240.577.000,00	- Kota Banjarbaru, Semua Kecamatan, Semua Kel/Desa	PENDAPATAN ASLI DAERAH (PAD)	Meningkatk an Sumber Daya Manusia Yang Berkualitas Dan Berdaya Saing	Meningkatk an Kualitas Sumberday a Manusia yang Berdaya Saing	Masyarakat Kota Banjarbaru	58 Paket	264.634.700,00	DINAS KESEHATAN
	1.02.01.2.06.0005	Penyediaan Barang Cetakan dan Penggandaan														
			Jumlah Paket Barang Cetakan dan Penggandaan yang Disediakan	16 Paket			1 Paket	25.000.000,00	- Kota Banjarbaru, Semua Kecamatan, Semua Kel/Desa	PENDAPATAN ASLI DAERAH (PAD)	Meningkatk an Sumber Daya Manusia Yang Berkualitas Dan Berdaya Saing	Meningkatk an Kualitas Sumberday a Manusia yang Berdaya Saing	Masyarakat Kota Banjarbaru	16 Paket	27.250.000,00	DINAS KESEHATAN
	1.02.01.2.06.0006	Penyediaan Bahan Bacaan dan Peraturan Perundang-undangan														
			Jumlah Dokumen Bahan Bacaan dan Peraturan Perundang-Undangan yang Disediakan	12 Dokumen			12 Dokumen	3.600.000,00	- Kota Banjarbaru, Semua Kecamatan, Semua Kel/Desa	PENDAPATAN ASLI DAERAH (PAD)	Meningkatk an Sumber Daya Manusia Yang Berkualitas Dan Berdaya Saing	Meningkatk an Kualitas Sumberday a Manusia yang Berdaya Saing	Masyarakat Kota Banjarbaru	12 Dokumen	3.924.000,00	DINAS KESEHATAN
	1.02.01.2.06.0009	Penyelenggaraan Rapat Koordinasi dan Konsultasi SKPD														
			Jumlah Laporan Penyelenggaraan Rapat Koordinasi dan Konsultasi SKPD	2 Laporan			3 Laporan	165.000.000,00	- Kota Banjarbaru, Semua Kecamatan, Semua Kel/Desa	PENDAPATAN ASLI DAERAH (PAD)	Meningkatk an Sumber Daya Manusia Yang Berkualitas Dan Berdaya Saing	Meningkatk an Kualitas Sumberday a Manusia yang Berdaya Saing	Masyarakat Kota Banjarbaru	2 Laporan	181.500.000,00	DINAS KESEHATAN

NO	KODE	URUSAN / BIDANG URUSAN / PROGRAM / KEGIATAN / SUB KEGIATAN	INDIKATOR PROGRAM / KEGIATAN / SUB KEGIATAN	TARGET AKHIR PERIODE RENSTRA OPD	REALISASI CAPAIAN RENJA OPD TAHUN 2022	PRAKIRAAN CAPAIAN TARGET RENJA OPD TAHUN 2023	CAPAIAN KINERJA DAN KERANGKA PENDANAAN						KELOMPOK SASARAN	PRAKIRAAN MAJU RENCANA TAHUN 2025		PERANGKAT DAERAH PENANGGUNG JAWAB
							TARGET 2024	PAGU INDIKATIF (Rp)	LOKASI	SUMBER DANA	PRIORITAS			TARGET	PAGU INDIKATIF (Rp)	
											NASIONAL	DAERAH				
1	2	3	4	5	6	7	8	9	10	11	12	13	14	15	16	17
	1.02.01.2.07	Pengadaan Barang Milik Daerah Penunjang Urusan Pemerintah Daerah	Persentase Pengadaan Barang Milik Daerah Penunjang Urusan Pemerintah Daerah	100 %			100 %	190.999.870,00			Meningkatk an Sumber Daya Manusia Yang Berkualitas Dan Berdaya Saing	Meningkatk an Kualitas Sumberday a Manusia yang Berdaya Saing	Masyarakat Kota Banjarbaru	100 %	209.100.000,00	DINAS KESEHATAN
	1.02.01.2.07.0005	Pengadaan Mebel														
			Jumlah Paket Mebel yang Disediakan	50 Unit			55 Unit	60.000.000,00	- Kota Banjarbaru, Semua Kecamatan, Semua Kel/Desa	PENDAPATAN ASLI DAERAH (PAD)	Meningkatk an Sumber Daya Manusia Yang Berkualitas Dan Berdaya Saing	Meningkatk an Kualitas Sumberday a Manusia yang Berdaya Saing	Masyarakat Kota Banjarbaru	50 Unit	65.000.000,00	DINAS KESEHATAN
	1.02.01.2.07.0006	Pengadaan Peralatan dan Mesin Lainnya														
			Jumlah Unit Peralatan dan Mesin Lainnya yang Disediakan	20 Unit			8 Unit	130.999.870,00	- Kota Banjarbaru, Semua Kecamatan, Semua Kel/Desa	PENDAPATAN ASLI DAERAH (PAD)	Meningkatk an Sumber Daya Manusia Yang Berkualitas Dan Berdaya Saing	Meningkatk an Kualitas Sumberday a Manusia yang Berdaya Saing	Masyarakat Kota Banjarbaru	20 Unit	144.100.000,00	DINAS KESEHATAN
	1.02.01.2.08	Penyediaan Jasa Penunjang Urusan Pemerintahan Daerah	Persentase Jasa Penunjang Urusan Pemerintah Daerah	100 %			100 %	587.551.340,00			Meningkatk an Sumber Daya Manusia Yang Berkualitas Dan Berdaya Saing	Meningkatk an Kualitas Sumberday a Manusia yang Berdaya Saing	Masyarakat Kota Banjarbaru	100 %	642.836.474,00	DINAS KESEHATAN
	1.02.01.2.08.0002	Penyediaan Jasa Komunikasi, Sumber Daya Air dan Listrik														
			Jumlah Laporan Penyediaan Jasa Komunikasi, Sumber Daya Air dan Listrik yang Disediakan	12 Laporan			12 Laporan	347.000.000,00	- Kota Banjarbaru, Semua Kecamatan, Semua Kel/Desa	PENDAPATAN ASLI DAERAH (PAD)	Meningkatk an Sumber Daya Manusia Yang Berkualitas Dan Berdaya Saing	Meningkatk an Kualitas Sumberday a Manusia yang Berdaya Saing	Masyarakat Kota Banjarbaru	12 Laporan	378.230.000,00	DINAS KESEHATAN
	1.02.01.2.08.0004	Penyediaan Jasa Pelayanan Umum Kantor														

NO	KODE	URUSAN / BIDANG URUSAN / PROGRAM / KEGIATAN / SUB KEGIATAN	INDIKATOR PROGRAM / KEGIATAN / SUB KEGIATAN	TARGET AKHIR PERIODE RENSTRA OPD	REALISASI CAPAIAN RENJA OPD TAHUN 2022	PRAKIRAAN CAPAIAN TARGET RENJA OPD TAHUN 2023	CAPAIAN KINERJA DAN KERANGKA PENDANAAN						KELOMPOK SASARAN	PRAKIRAAN MAJU RENCANA TAHUN 2025		PERANGKAT DAERAH PENANGGUNG JAWAB
							TARGET 2024	PAGU INDIKATIF (Rp)	LOKASI	SUMBER DANA	PRIORITAS			TARGET	PAGU INDIKATIF (Rp)	
											NASIONAL	DAERAH				
1	2	3	4	5	6	7	8	9	10	11	12	13	14	15	16	17
			Jumlah Laporan Penyediaan Jasa Pelayanan Umum Kantor yang Disediakan	12 Laporan			2 Laporan	240.551.340,00	- Kota Banjarbaru, Semua Kecamatan, Semua Kel/Desa	PENDAPATAN ASLI DAERAH (PAD)	Meningkatk an Sumber Daya Manusia Yang Berkualitas Dan Berdaya Saing	Meningkatk an Kualitas Sumberday a Manusia yang Berdaya Saing	Masyarakat Kota Banjarbaru	12 Laporan	264.606.474,00	DINAS KESEHATAN
	1.02.01.2.09	Pemeliharaan Barang Milik Daerah Penunjang Urusan Pemerintahan Daerah	Persentase Barang Milik Daerah Penunjang Urusan Pemerintahan Daerah Yang terpelihara	100 %			100 %	250.730.400,00			Meningkatk an Sumber Daya Manusia Yang Berkualitas Dan Berdaya Saing	Meningkatk an Kualitas Sumberday a Manusia yang Berdaya Saing	Masyarakat Kota Banjarbaru	100 %	275.603.440,00	DINAS KESEHATAN
	1.02.01.2.09.0001	Penyediaan Jasa Pemeliharaan, Biaya Pemeliharaan, dan Pajak Kendaraan Perorangan Dinas atau Kendaraan Dinas Jabatan														
			Jumlah Kendaraan Perorangan Dinas atau Kendaraan Dinas Jabatan yang Dipelihara dan dibayarkan Pajaknya	1 Unit			1 Unit	35.184.000,00	- Kota Banjarbaru, Semua Kecamatan, Semua Kel/Desa	PENDAPATAN ASLI DAERAH (PAD)	Meningkatk an Sumber Daya Manusia Yang Berkualitas Dan Berdaya Saing	Meningkatk an Kualitas Sumberday a Manusia yang Berdaya Saing	Masyarakat Kota Banjarbaru	1 Unit	38.702.400,00	DINAS KESEHATAN
	1.02.01.2.09.0002	Penyediaan Jasa Pemeliharaan, Biaya Pemeliharaan, Pajak dan Perizinan Kendaraan Dinas Operasional atau Lapangan														
			Jumlah Kendaraan Dinas Operasional atau Lapangan yang Dipelihara dan dibayarkan Pajak dan Perizinannya	98 Unit			45 Unit	166.836.400,00	- Kota Banjarbaru, Semua Kecamatan, Semua Kel/Desa	PENDAPATAN ASLI DAERAH (PAD)	Meningkatk an Sumber Daya Manusia Yang Berkualitas Dan Berdaya Saing	Meningkatk an Kualitas Sumberday a Manusia yang Berdaya Saing	Masyarakat Kota Banjarbaru	98 Unit	183.520.040,00	DINAS KESEHATAN
	1.02.01.2.09.0006	Pemeliharaan Peralatan dan Mesin Lainnya														
			Jumlah Peralatan dan Mesin Lainnya yang Dipelihara	285 Unit			80 Unit	14.680.000,00	- Kota Banjarbaru, Semua Kecamatan, Semua Kel/Desa	PENDAPATAN ASLI DAERAH (PAD)	Meningkatk an Sumber Daya Manusia Yang Berkualitas Dan Berdaya Saing	Meningkatk an Kualitas Sumberday a Manusia yang Berdaya Saing	Masyarakat Kota Banjarbaru	285 Unit	16.148.000,00	DINAS KESEHATAN
	1.02.01.2.09.0009	Pemeliharaan/Rehabilitasi Gedung Kantor dan Bangunan Lainnya														

NO	KODE	URUSAN / BIDANG URUSAN / PROGRAM / KEGIATAN / SUB KEGIATAN	INDIKATOR PROGRAM / KEGIATAN / SUB KEGIATAN	TARGET AKHIR PERIODE RENSTRA OPD	REALISASI CAPAIAN RENJA OPD TAHUN 2022	PRAKIRAAN CAPAIAN TARGET RENJA OPD TAHUN 2023	CAPAIAN KINERJA DAN KERANGKA PENDANAAN						KELOMPOK SASARAN	PRAKIRAAN MAJU RENCANA TAHUN 2025		PERANGKAT DAERAH PENANGGUNG JAWAB
							TARGET 2024	PAGU INDIKATIF (Rp)	LOKASI	SUMBER DANA	PRIORITAS			TARGET	PAGU INDIKATIF (Rp)	
											NASIONAL	DAERAH				
1	2	3	4	5	6	7	8	9	10	11	12	13	14	15	16	17
			Jumlah Gedung Kantor dan Bangunan Lainnya yang Dipelihara/Direhabilitasi	10 Unit			1 Unit	20.000.000,00	- Kota Banjarbaru, Semua Kecamatan, Semua Kel/Desa	PENDAPATAN ASLI DAERAH (PAD)	Meningkatk an Sumber Daya Manusia Yang Berkualitas Dan Berdaya Saing	Meningkatk an Kualitas Sumberday a Manusia yang Berdaya Saing	Masyarakat Kota Banjarbaru	10 Unit	21.800.000,00	DINAS KESEHATAN
	1.02.01.2.09.0011	Pemeliharaan/Rehabilitasi Sarana dan Prasarana Pendukung Gedung Kantor atau Bangunan Lainnya														
			Jumlah Sarana dan Prasarana Pendukung Gedung Kantor atau Bangunan Lainnya yang Dipelihara/Direhabilitasi	112 Unit			73 Unit	14.030.000,00	- Kota Banjarbaru, Semua Kecamatan, Semua Kel/Desa	PENDAPATAN ASLI DAERAH (PAD)	Meningkatk an Sumber Daya Manusia Yang Berkualitas Dan Berdaya Saing	Meningkatk an Kualitas Sumberday a Manusia yang Berdaya Saing	Masyarakat Kota Banjarbaru	112 Unit	15.433.000,00	DINAS KESEHATAN
2.	1.02.02	PROGRAM PEMENUHAN UPAYA KESEHATAN PERORANGAN DAN UPAYA KESEHATAN MASYARAKAT	Angka Kematian Bayi Persentase sarana prasarana UKP UKM dalam Keadaan baik Prevalensi Gizi Kurang Angka Kesakitan Angka Kematian Ibu	20 % 82 /100.000 KH 1,6 /1000 KH 4 % 100 % 5 (Paripurna) Tingkat 22 jenis			7 /1000 KH 100 % 7 % 25 % 108 /100.000 KH	28.800.362.470,00						20 % 82 /100.000 KH 1,6 /1000 KH 4 % 100 % 5 (Paripurna) Tingkat 22 jenis	29.754.408.715,00	
	1.02.02.2.01	Penyediaan Fasilitas Pelayanan Kesehatan untuk UKM dan UKP Kewenangan Daerah Kabupaten/Kota	Persentase Layanan Kesehatan untuk UKM dan UKP yang di Fasilitasi	100 %			100 %	11.354.176.920,00			-	-	Masyarakat Kota Banjarbaru	100 %	10.683.850.390,00	DINAS KESEHATAN
	1.02.02.2.01.0002	Pembangunan Puskesmas														
			Jumlah Pusat Kesehatan Masyarakat (Puskesmas) yang Dibangun				1 Unit	0,00	- Kota Banjarbaru, Semua Kecamatan, Semua Kel/Desa	DANA TRANSFER KHUSUS-DANA ALOKASI KHUSUS FISIK	-	-	Masyarakat Kota Banjarbaru		0,00	DINAS KESEHATAN
	1.02.02.2.01.0003	Pembangunan Fasilitas Kesehatan Lainnya														
			Jumlah Fasilitas Kesehatan Lainnya yang Dibangun				1 Unit	0,00	- Kota Banjarbaru, Semua Kecamatan, Semua Kel/Desa	DANA TRANSFER KHUSUS-DANA ALOKASI KHUSUS FISIK	-	02. Meningkatkan Kualitas Sumber Daya Manusia Yang Unggul Dan Berdaya Saing Meningkatk an Kualitas Sumberday a Manusia yang Berdaya Saing	Masyarakat Kota Banjarbaru		0,00	DINAS KESEHATAN

NO	KODE	URUSAN / BIDANG URUSAN / PROGRAM / KEGIATAN / SUB KEGIATAN	INDIKATOR PROGRAM / KEGIATAN / SUB KEGIATAN	TARGET AKHIR PERIODE RENSTRA OPD	REALISASI CAPAIAN RENJA OPD TAHUN 2022	PRAKIRAAN CAPAIAN TARGET RENJA OPD TAHUN 2023	CAPAIAN KINERJA DAN KERANGKA PENDANAAN						KELOMPOK SASARAN	PRAKIRAAN MAJU RENCANA TAHUN 2025		PERANGKAT DAERAH PENANGGUNG JAWAB
							TARGET 2024	PAGU INDIKATIF (Rp)	LOKASI	SUMBER DANA	PRIORITAS			TARGET	PAGU INDIKATIF (Rp)	
											NASIONAL	DAERAH				
1	2	3	4	5	6	7	8	9	10	11	12	13	14	15	16	17
	1.02.02.2.01.0006	Pengembangan Puskesmas														
			Jumlah Puskesmas yang Ditingkatkan Sarana, Prasarana, Alat Kesehatan dan SDM agar Sesuai Standar	53 Unit			23 Unit	1.087.648.020,00	- Kota Banjarbaru, Semua Kecamatan, Semua Kel/Desa	PENDAPATAN ASLI DAERAH (PAD), DANA TRANSFER KHUSUS-DANA ALOKASI KHUSUS FISIK	Meningkatk an Sumber Daya Manusia Yang Berkualitas Dan Berdaya Saing	Meningkatk an Kualitas Sumberday a Manusia yang Berdaya Saing	Masyarakat Kota Banjarbaru	53 Unit	1.196.412.914,00	DINAS KESEHATAN
	1.02.02.2.01.0009	Rehabilitasi dan Pemeliharaan Puskesmas														
			Jumlah Sarana, Prasarana dan Alat Kesehatan yang Telah Dilakukan Rehabilitasi dan Pemeliharaan Oleh Puskesmas	3 Unit			4 Unit	0,00	- Kota Banjarbaru, Semua Kecamatan, Semua Kel/Desa	PENDAPATAN ASLI DAERAH (PAD)	Meningkatk an Sumber Daya Manusia Yang Berkualitas Dan Berdaya Saing	Meningkatk an Kualitas Sumberday a Manusia yang Berdaya Saing	Masyarakat Kota Banjarbaru	3 Unit	880.000.000,00	DINAS KESEHATAN
	1.02.02.2.01.0014	Pengadaan Alat Kesehatan/Alat Penunjang Medik Fasilitas Pelayanan Kesehatan														
			Jumlah Alat Kesehatan/Alat Penunjang Medik Fasilitas Pelayanan Kesehatan yang Disediakan	775 Unit			31 Unit	3.000.000.000,00	- Kota Banjarbaru, Semua Kecamatan, Semua Kel/Desa	DANA TRANSFER KHUSUS-DANA ALOKASI KHUSUS FISIK	Meningkatk an Sumber Daya Manusia Yang Berkualitas Dan Berdaya Saing	Meningkatk an Kualitas Sumberday a Manusia yang Berdaya Saing	Masyarakat Kota Banjarbaru	775 Unit	3.300.000.000,00	DINAS KESEHATAN
	1.02.02.2.01.0015	Pengadaan dan Pemeliharaan Alat Kalibrasi														
			Jumlah Penyediaan dan Pemeliharaan Alat Uji dan Kalibrasi Pada Unit Pemeliharaan Fasilitas Kesehatan Regional/Regional Maintainance Center	10 Unit			30 Unit	60.000.000,00	- Kota Banjarbaru, Semua Kecamatan, Semua Kel/Desa	PENDAPATAN ASLI DAERAH (PAD)	Meningkatk an Sumber Daya Manusia Yang Berkualitas Dan Berdaya Saing	Meningkatk an Kualitas Sumberday a Manusia yang Berdaya Saing	Masyarakat Kota Banjarbaru	10 Unit	66.000.000,00	DINAS KESEHATAN
	1.02.02.2.01.0020	Pemeliharaan Rutin dan Berkala Alat Kesehatan/Alat Penunjang Medik Fasilitas Pelayanan Kesehatan														
			Jumlah Alat Kesehatan/Alat Penunjang Medik Fasilitas Layanan Kesehatan yang Terpelihara Sesuai Standar	513 Unit			10 Unit	0,00	- Kota Banjarbaru, Semua Kecamatan, Semua Kel/Desa	PENDAPATAN ASLI DAERAH (PAD)	Meningkatk an Sumber Daya Manusia Yang Berkualitas Dan Berdaya Saing	Meningkatk an Kualitas Sumberday a Manusia yang Berdaya Saing	Masyarakat Kota Banjarbaru	513 Unit	330.000.000,00	DINAS KESEHATAN
	1.02.02.2.01.0023	Pengadaan Obat, Bahan Habis Pakai, Bahan Medis Habis Pakai,, Vaksin, Makanan dan Minuman di Fasilitas Kesehatan														

[illegible]

NO	KODE	URUSAN / BIDANG URUSAN / PROGRAM / KEGIATAN / SUB KEGIATAN	INDIKATOR PROGRAM / KEGIATAN / SUB KEGIATAN	TARGET AKHIR PERIODE RENSTRA OPD	REALISASI CAPAIAN RENJA OPD TAHUN 2022	PRAKIRAAN CAPAIAN TARGET RENJA OPD TAHUN 2023	CAPAIAN KINERJA DAN KERANGKA PENDANAAN						KELOMPOK SASARAN	PRAKIRAAN MAJU RENCANA TAHUN 2025		PERANGKAT DAERAH PENANGGUNG JAWAB
							TARGET 2024	PAGU INDIKATIF (Rp)	LOKASI	SUMBER DANA	PRIORITAS			TARGET	PAGU INDIKATIF (Rp)	
											NASIONAL	DAERAH				
1	2	3	4	5	6	7	8	9	10	11	12	13	14	15	16	17
			Pelayanan Kesehatan sesuai standar Persentase Orang dengan resiko terinfeksi HIV Yang Mendapatkan Pelayanan Kesehatan sesuai standar Persentase Orang terduga TBC Yang Mendapatkan Pelayanan Kesehatan sesuai standar Persentase orang usia lanjut (≥ 60 th) Yang Mendapatkan Pelayanan Kesehatan sesuai standar Persentase orang usia Produktif (15-59 th) Yang Mendapatkan Pelayanan Kesehatan sesuai standar Persentase Pelayanan Kesehatan bagi Penduduk Terdampak Krisis Kesehatan Akibat Bencana dan/atau Berpotensi Bencana Persentase pelayanan kesehatan balita sesuai standar Persentase Penderita Diabetes melitus Yang Mendapatkan Pelayanan Kesehatan sesuai standar Persentase Penderita hipertensi Yang Mendapatkan Pelayanan Kesehatan sesuai standar Persentase Promosi kesehatan Persentase Puskesmas Pelayanan Kesehatan jiwa & NAPZA													
	1.02.02.2.02.0001	Pengelolaan Pelayanan Kesehatan Ibu Hamil														
			Jumlah Ibu Hamil yang Mendapatkan Pelayanan Kesehatan Sesuai Standar	5386 Orang			5206 Orang	92.959.000,00	- Kota Banjarbaru, Semua Kecamatan, Semua Kel/Desa	DANA TRANSFER UMUM-DANA ALOKASI UMUM	Meningkatkan Sumber Daya Manusia Yang Berkualitas Dan Berdaya Saing	Meningkatkan Kualitas Sumberdaya Manusia yang Berdaya Saing	Masyarakat Kota Banjarbaru	5386 Orang	102.254.900,00	DINAS KESEHATAN
	1.02.02.2.02.0002	Pengelolaan Pelayanan Kesehatan Ibu Bersalin														
			Jumlah Ibu Bersalin yang Mendapatkan Pelayanan Kesehatan Sesuai Standar	5141 Orang			4970 Orang	30.000.000,00	- Kota Banjarbaru, Semua Kecamatan, Semua Kel/Desa	DANA TRANSFER KHUSUS-DANA ALOKASI KHUSUS NON FISIK	Meningkatkan Sumber Daya Manusia Yang Berkualitas Dan Berdaya Saing	Meningkatkan Kualitas Sumberdaya Manusia yang Berdaya Saing	Masyarakat Kota Banjarbaru	5141 Orang	33.000.000,00	DINAS KESEHATAN
	1.02.02.2.02.0003	Pengelolaan Pelayanan Kesehatan Bayi Baru Lahir														

NO	KODE	URUSAN / BIDANG URUSAN / PROGRAM / KEGIATAN / SUB KEGIATAN	INDIKATOR PROGRAM / KEGIATAN / SUB KEGIATAN	TARGET AKHIR PERIODE RENSTRA OPD	REALISASI CAPAIAN RENJA OPD TAHUN 2022	PRAKIRAAN CAPAIAN TARGET RENJA OPD TAHUN 2023	CAPAIAN KINERJA DAN KERANGKA PENDANAAN						KELOMPOK SASARAN	PRAKIRAAN MAJU RENCANA TAHUN 2025		PERANGKAT DAERAH PENANGGUNG JAWAB
							TARGET 2024	PAGU INDIKATIF (Rp)	LOKASI	SUMBER DANA	PRIORITAS			TARGET	PAGU INDIKATIF (Rp)	
											NASIONAL	DAERAH				
1	2	3	4	5	6	7	8	9	10	11	12	13	14	15	16	17
			<i>Jumlah Bayi Baru Lahir yang Mendapatkan Pelayanan Kesehatan Sesuai Standar</i>	4896 Orang			4733 Orang	30.102.250,00	- Kota Banjarbaru, Semua Kecamatan, Semua Kel/Desa	DANA TRANSFER UMUM-DANA ALOKASI UMUM	Meningkatkan Sumber Daya Manusia Yang Berkualitas Dan Berdaya Saing	Meningkatkan Kualitas Sumberdaya Manusia yang Berdaya Saing	Masyarakat Kota Banjarbaru	4896 Orang	33.112.475,00	DINAS KESEHATAN
	1.02.02.2.02.0004	Pengelolaan Pelayanan Kesehatan Balita														
			<i>Jumlah Balita yang Mendapatkan Pelayanan Kesehatan Sesuai Standar</i>	24236 Orang			23593 Orang	111.699.000,00	- Kota Banjarbaru, Semua Kecamatan, Semua Kel/Desa	DANA TRANSFER UMUM-DANA ALOKASI UMUM, PENDAPATAN ASLI DAERAH (PAD)	Meningkatkan Sumber Daya Manusia Yang Berkualitas Dan Berdaya Saing	Meningkatkan Kualitas Sumberdaya Manusia yang Berdaya Saing	Masyarakat Kota Banjarbaru	24236 Orang	122.868.900,00	DINAS KESEHATAN
	1.02.02.2.02.0005	Pengelolaan Pelayanan Kesehatan pada Usia Pendidikan Dasar														
			<i>Jumlah Anak Usia Pendidikan Dasar yang Mendapatkan Pelayanan Kesehatan Sesuai Standar</i>	45407 Orang			43851 Orang	82.334.750,00	- Kota Banjarbaru, Semua Kecamatan, Semua Kel/Desa	PENDAPATAN ASLI DAERAH (PAD), DANA TRANSFER UMUM-DANA ALOKASI UMUM	Meningkatkan Sumber Daya Manusia Yang Berkualitas Dan Berdaya Saing	Meningkatkan Kualitas Sumberdaya Manusia yang Berdaya Saing	Masyarakat Kota Banjarbaru	45407 Orang	90.568.225,00	DINAS KESEHATAN
	1.02.02.2.02.0006	Pengelolaan Pelayanan Kesehatan pada Usia Produktif														
			<i>Jumlah Penduduk Usia Produktif yang Mendapatkan Pelayanan Kesehatan Sesuai Standar</i>	189723 Orang			192967 Orang	50.000.000,00	- Kota Banjarbaru, Semua Kecamatan, Semua Kel/Desa	DANA TRANSFER UMUM-DANA ALOKASI UMUM	Meningkatkan Sumber Daya Manusia Yang Berkualitas Dan Berdaya Saing	Meningkatkan Kualitas Sumberdaya Manusia yang Berdaya Saing	Masyarakat Kota Banjarbaru	189723 Orang	55.000.000,00	DINAS KESEHATAN
	1.02.02.2.02.0007	Pengelolaan Pelayanan Kesehatan pada Usia Lanjut														
			<i>Jumlah Penduduk Usia Lanjut yang Mendapatkan Pelayanan Kesehatan Sesuai Standar</i>	29838 Orang			26319 Orang	64.937.000,00	- Kota Banjarbaru, Semua Kecamatan, Semua Kel/Desa	PENDAPATAN ASLI DAERAH (PAD), DANA TRANSFER UMUM-DANA ALOKASI UMUM	Meningkatkan Sumber Daya Manusia Yang Berkualitas Dan Berdaya Saing	Meningkatkan Kualitas Sumberdaya Manusia yang Berdaya Saing	Masyarakat Kota Banjarbaru	29838 Orang	71.430.700,00	DINAS KESEHATAN
	1.02.02.2.02.0008	Pengelolaan Pelayanan Kesehatan Penderita Hipertensi														

NO	KODE	URUSAN / BIDANG URUSAN / PROGRAM / KEGIATAN / SUB KEGIATAN	INDIKATOR PROGRAM / KEGIATAN / SUB KEGIATAN	TARGET AKHIR PERIODE RENSTRA OPD	REALISASI CAPAIAN RENJA OPD TAHUN 2022	PRAKIRAAN CAPAIAN TARGET RENJA OPD TAHUN 2023	CAPAIAN KINERJA DAN KERANGKA PENDANAAN						KELOMPOK SASARAN	PRAKIRAAN MAJU RENCANA TAHUN 2025		PERANGKAT DAERAH PENANGGUNG JAWAB
							TARGET 2024	PAGU INDIKATIF (Rp)	LOKASI	SUMBER DANA	PRIORITAS			TARGET	PAGU INDIKATIF (Rp)	
											NASIONAL	DAERAH				
1	2	3	4	5	6	7	8	9	10	11	12	13	14	15	16	17
			Jumlah Penderita Hipertensi yang Mendapatkan Pelayanan Kesehatan Sesuai Standar	66953 Orang			66953 Orang	50.000.000,00	- Kota Banjarbaru, Semua Kecamatan, Semua Kel/Desa	PENDAPATAN ASLI DAERAH (PAD), DANA TRANSFER UMUM-DANA ALOKASI UMUM	Meningkatkan Sumber Daya Manusia Yang Berkualitas Dan Berdaya Saing	Meningkatkan Kualitas Sumberdaya Manusia yang Berdaya Saing	Masyarakat Kota Banjarbaru	66953 Orang	55.000.000,00	DINAS KESEHATAN
	1.02.02.2.02.0009	Pengelolaan Pelayanan Kesehatan Penderita Diabetes Melitus														
			Jumlah Penderita Diabetes Melitus yang Mendapatkan Pelayanan Kesehatan Sesuai Standar	4650 Orang			4650 Orang	65.000.000,00	- Kota Banjarbaru, Semua Kecamatan, Semua Kel/Desa	PENDAPATAN ASLI DAERAH (PAD), DANA TRANSFER UMUM-DANA ALOKASI UMUM	Meningkatkan Sumber Daya Manusia Yang Berkualitas Dan Berdaya Saing	Meningkatkan Kualitas Sumberdaya Manusia yang Berdaya Saing	Masyarakat Kota Banjarbaru	4650 Orang	71.500.000,00	DINAS KESEHATAN
	1.02.02.2.02.0010	Pengelolaan Pelayanan Kesehatan Orang dengan Gangguan Jiwa Berat														
			Jumlah Orang yang Mendapatkan Pelayanan Kesehatan Orang dengan Gangguan Jiwa Berat Sesuai Standar	402 Orang			402 Orang	25.000.000,00	- Kota Banjarbaru, Semua Kecamatan, Semua Kel/Desa	DANA TRANSFER UMUM-DANA ALOKASI UMUM, PENDAPATAN ASLI DAERAH (PAD)	Meningkatkan Sumber Daya Manusia Yang Berkualitas Dan Berdaya Saing	Meningkatkan Kualitas Sumberdaya Manusia yang Berdaya Saing	Masyarakat Kota Banjarbaru	402 Orang	27.500.000,00	DINAS KESEHATAN
	1.02.02.2.02.0011	Pengelolaan Pelayanan Kesehatan Orang Terduga Tuberkulosis														
			Jumlah Orang Terduga Menderita Tuberkulosis yang Mendapatkan Pelayanan Sesuai Standar	5709 Orang			5709 Orang	58.749.750,00	- Kota Banjarbaru, Semua Kecamatan, Semua Kel/Desa	DANA TRANSFER UMUM-DANA ALOKASI UMUM	Meningkatkan Sumber Daya Manusia Yang Berkualitas Dan Berdaya Saing	Meningkatkan Kualitas Sumberdaya Manusia yang Berdaya Saing	Masyarakat Kota Banjarbaru	5709 Orang	64.624.890,00	DINAS KESEHATAN
	1.02.02.2.02.0012	Pengelolaan Pelayanan Kesehatan Orang dengan Risiko Terinfeksi HIV														
			Jumlah Orang Terduga Menderita HIV yang Mendapatkan Pelayanan Sesuai Standar	7161 Orang			7161 Orang	76.600.000,00	- Kota Banjarbaru, Semua Kecamatan, Semua Kel/Desa	DANA TRANSFER UMUM-DANA ALOKASI UMUM	Meningkatkan Sumber Daya Manusia Yang Berkualitas Dan Berdaya Saing	Meningkatkan Kualitas Sumberdaya Manusia yang Berdaya Saing	Masyarakat Kota Banjarbaru	7161 Orang	84.260.000,00	DINAS KESEHATAN
	1.02.02.2.02.0013	Pengelolaan Pelayanan Kesehatan bagi Penduduk pada Kondisi Kejadian Luar Biasa (KLB)														

NO	KODE	URUSAN / BIDANG URUSAN / PROGRAM / KEGIATAN / SUB KEGIATAN	INDIKATOR PROGRAM / KEGIATAN / SUB KEGIATAN	TARGET AKHIR PERIODE RENSTRA OPD	REALISASI CAPAIAN RENJA OPD TAHUN 2022	PRAKIRAAN CAPAIAN TARGET RENJA OPD TAHUN 2023	CAPAIAN KINERJA DAN KERANGKA PENDANAAN						KELOMPOK SASARAN	PRAKIRAAN MAJU RENCANA TAHUN 2025		PERANGKAT DAERAH PENANGGUNG JAWAB
							TARGET 2024	PAGU INDIKATIF (Rp)	LOKASI	SUMBER DANA	PRIORITAS			TARGET	PAGU INDIKATIF (Rp)	
											NASIONAL	DAERAH				
1	2	3	4	5	6	7	8	9	10	11	12	13	14	15	16	17
			<i>Jumlah Dokumen Hasil Pengelolaan Pelayanan Kesehatan bagi Penduduk pada Kondisi Kejadian Luar Biasa (KLB) Sesuai Standar</i>	36 Dokumen			1 Dokumen	272.121.500,00	- Kota Banjarbaru, Semua Kecamatan, Semua Kel/Desa	PENDAPATAN ASLI DAERAH (PAD)	Meningkatk an Sumber Daya Manusia Yang Berkualitas Dan Berdaya Saing	Meningkatk an Kualitas Sumberday a Manusia yang Berdaya Saing	Masyarakat Kota Banjarbaru	36 Dokumen	296.693.925,00	DINAS KESEHATAN
	1.02.02.2.02.0014	Pengelolaan Pelayanan Kesehatan bagi Penduduk Terdampak Krisis Kesehatan Akibat Bencana dan/atau Berpotensi Bencana														
			<i>Jumlah Dokumen Hasil Pengelolaan Pelayanan Kesehatan bagi Penduduk Terdampak Krisis Kesehatan Akibat Bencana dan/atau Berpotensi Bencana Sesuai Standar</i>	17 Dokumen			4 Dokumen	50.000.000,00	- Kota Banjarbaru, Semua Kecamatan, Semua Kel/Desa	PENDAPATAN ASLI DAERAH (PAD)	Meningkatk an Sumber Daya Manusia Yang Berkualitas Dan Berdaya Saing	Meningkatk an Pertumb uhan Ekonomi yang Inklusif dan Kesejahter aan Masyarakat	Masyarakat Kota Banjarbaru	17 Dokumen	55.000.000,00	DINAS KESEHATAN
	1.02.02.2.02.0015	Pengelolaan Pelayanan Kesehatan Gizi Masyarakat														
			<i>Jumlah Dokumen Hasil Pengelolaan Pelayanan Kesehatan Gizi Masyarakat</i>	1 Dokumen			1 Dokumen	240.359.000,00	- Kota Banjarbaru, Semua Kecamatan, Semua Kel/Desa	DANA TRANSFER KHUSUS-DANA ALOKASI KHUSUS NON FISIK	-	Meningkatk an Kualitas Sumberday a Manusia yang Berdaya Saing	Masyarakat Kota Banjarbaru	1 Dokumen	231.394.900,00	DINAS KESEHATAN
	1.02.02.2.02.0016	Pengelolaan Pelayanan Kesehatan Kerja dan Olahraga														
			<i>Jumlah Dokumen Hasil Pengelolaan Pelayanan Kesehatan Kerja dan Olahraga</i>	2 Dokumen			2 Dokumen	115.305.000,00	- Kota Banjarbaru, Semua Kecamatan, Semua Kel/Desa	DANA TRANSFER UMUM-DANA ALOKASI UMUM, DANA TRANSFER KHUSUS-DANA ALOKASI KHUSUS NON FISIK	Meningkatk an Sumber Daya Manusia Yang Berkualitas Dan Berdaya Saing	Meningkatk an Kualitas Sumberday a Manusia yang Berdaya Saing	Masyarakat Kota Banjarbaru	2 Dokumen	126.835.500,00	DINAS KESEHATAN
	1.02.02.2.02.0017	Pengelolaan Pelayanan Kesehatan Lingkungan														
			<i>Jumlah Dokumen Hasil Pengelolaan Pelayanan Kesehatan Lingkungan</i>	95 Dokumen			2 Dokumen	296.139.000,00	- Kota Banjarbaru, Semua Kecamatan, Semua Kel/Desa	DANA TRANSFER KHUSUS-DANA ALOKASI KHUSUS NON FISIK, PENDAPATAN ASLI DAERAH (PAD)	Meningkatk an Sumber Daya Manusia Yang Berkualitas Dan Berdaya Saing	Meningkatk an Kualitas Sumberday a Manusia yang Berdaya Saing	Masyarakat Kota Banjarbaru	95 Dokumen	325.752.900,00	DINAS KESEHATAN
	1.02.02.2.02.0018	Pengelolaan Pelayanan Promosi Kesehatan														

NO	KODE	URUSAN / BIDANG URUSAN / PROGRAM / KEGIATAN / SUB KEGIATAN	INDIKATOR PROGRAM / KEGIATAN / SUB KEGIATAN	TARGET AKHIR PERIODE RENSTRA OPD	REALISASI CAPAIAN RENJA OPD TAHUN 2022	PRAKIRAAN CAPAIAN TARGET RENJA OPD TAHUN 2023	CAPAIAN KINERJA DAN KERANGKA PENDANAAN						KELOMPOK SASARAN	PRAKIRAAN MAJU RENCANA TAHUN 2025		PERANGKAT DAERAH PENANGGUNG JAWAB
							TARGET 2024	PAGU INDIKATIF (Rp)	LOKASI	SUMBER DANA	PRIORITAS			TARGET	PAGU INDIKATIF (Rp)	
											NASIONAL	DAERAH				
1	2	3	4	5	6	7	8	9	10	11	12	13	14	15	16	17
			Jumlah Dokumen Hasil Pengelolaan Pelayanan Promosi Kesehatan	51 Dokumen			2 Dokumen	117.400.000,00	- Kota Banjarbaru, Semua Kecamatan, Semua Kel/Desa	DANA TRANSFER KHUSUS-DANA ALOKASI KHUSUS NON FISIK	Meningkatk an Sumber Daya Manusia Yang Berkualitas Dan Berdaya Saing	Meningkatk an Kualitas Sumberday a Manusia yang Berdaya Saing	Masyarakat Kota Banjarbaru	51 Dokumen	129.140.000,00	DINAS KESEHATAN
	1.02.02.2.02.0019	Pengelolaan Pelayanan Kesehatan Tradisional, Akupuntur, Asuhan Mandiri, dan Tradisional Lainnya														
			Jumlah Dokumen Hasil Pengelolaan Pelayanan Kesehatan Tradisional, Akupuntur, Asuhan Mandiri dan Tradisional Lainnya	1 Dokumen			1 Dokumen	40.000.000,00	- Kota Banjarbaru, Semua Kecamatan, Semua Kel/Desa	PENDAPATAN ASLI DAERAH (PAD)	Meningkatk an Sumber Daya Manusia Yang Berkualitas Dan Berdaya Saing	Meningkatk an Kualitas Sumberday a Manusia yang Berdaya Saing	Masyarakat Kota Banjarbaru	1 Dokumen	44.000.000,00	DINAS KESEHATAN
	1.02.02.2.02.0020	Pengelolaan Surveilans Kesehatan														
			Jumlah Dokumen Hasil Pengelolaan Surveilans Kesehatan	23 Dokumen			2 Dokumen	214.904.500,00	- Kota Banjarbaru, Semua Kecamatan, Semua Kel/Desa	PENDAPATAN ASLI DAERAH (PAD)	Meningkatk an Sumber Daya Manusia Yang Berkualitas Dan Berdaya Saing	Meningkatk an Kualitas Sumberday a Manusia yang Berdaya Saing	Masyarakat Kota Banjarbaru	23 Dokumen	155.655.170,00	DINAS KESEHATAN
	1.02.02.2.02.0021	Pengelolaan Pelayanan Kesehatan Orang dengan Masalah Kesehatan Jiwa (ODMK)														
			Jumlah Orang dengan Masalah Kejiwaan (ODMK) yang Mendapatkan Pelayanan Kesehatan	100 Orang			402 Orang	31.750.000,00	- Kota Banjarbaru, Semua Kecamatan, Semua Kel/Desa	DANA TRANSFER KHUSUS-DANA ALOKASI KHUSUS NON FISIK	Meningkatk an Sumber Daya Manusia Yang Berkualitas Dan Berdaya Saing	Meningkatk an Kualitas Sumberday a Manusia yang Berdaya Saing	Masyarakat Kota Banjarbaru	100 Orang	34.925.000,00	DINAS KESEHATAN
	1.02.02.2.02.0022	Pengelolaan Pelayanan Kesehatan Jiwa dan NAPZA														
			Jumlah Penyalahguna NAPZA yang Mendapatkan Pelayanan Kesehatan	72 Orang			10 Orang	14.465.000,00	- Kota Banjarbaru, Semua Kecamatan, Semua Kel/Desa	PENDAPATAN ASLI DAERAH (PAD)	Meningkatk an Sumber Daya Manusia Yang Berkualitas Dan Berdaya Saing	Meningkatk an Kualitas Sumberday a Manusia yang Berdaya Saing	Masyarakat Kota Banjarbaru	72 Orang	15.911.500,00	DINAS KESEHATAN
	1.02.02.2.02.0025	Pelayanan Kesehatan Penyakit Menular dan Tidak Menular														

NO	KODE	URUSAN / BIDANG URUSAN / PROGRAM / KEGIATAN / SUB KEGIATAN	INDIKATOR PROGRAM / KEGIATAN / SUB KEGIATAN	TARGET AKHIR PERIODE RENSTRA OPD	REALISASI CAPAIAN RENJA OPD TAHUN 2022	PRAKIRAAN CAPAIAN TARGET RENJA OPD TAHUN 2023	CAPAIAN KINERJA DAN KERANGKA PENDANAAN						KELOMPOK SASARAN	PRAKIRAAN MAJU RENCANA TAHUN 2025		PERANGKAT DAERAH PENANGGUNG JAWAB
							TARGET 2024	PAGU INDIKATIF (Rp)	LOKASI	SUMBER DANA	PRIORITAS			TARGET	PAGU INDIKATIF (Rp)	
											NASIONAL	DAERAH				
1	2	3	4	5	6	7	8	9	10	11	12	13	14	15	16	17
			<i>Jumlah Dokumen Hasil Pelayanan Kesehatan Penyakit Menular dan Tidak Menular</i>	48 Dokumen			1 Dokumen	436.200.000,00	- Kota Banjarbaru, Semua Kecamatan, Semua Kel/Desa	DANA TRANSFER KHUSUS-DANA ALOKASI KHUSUS NON FISIK, PENDAPATAN ASLI DAERAH (PAD)	Meningkatkan Sumber Daya Manusia Yang Berkualitas Dan Berdaya Saing	Meningkatkan Kualitas Sumberdaya Manusia yang Berdaya Saing	Masyarakat Kota Banjarbaru	48 Dokumen	479.820.000,00	DINAS KESEHATAN
	1.02.02.2.02.0026	Pengelolaan Jaminan Kesehatan Masyarakat														
			<i>Jumlah Dokumen Hasil Pengelolaan Jaminan Kesehatan Masyarakat</i>	4 Dokumen			4 Dokumen	13.247.584.100,00	- Kota Banjarbaru, Semua Kecamatan, Semua Kel/Desa	DANA TRANSFER UMUM-DANA ALOKASI UMUM	Meningkatkan Sumber Daya Manusia Yang Berkualitas Dan Berdaya Saing	Meningkatkan Kualitas Sumberdaya Manusia yang Berdaya Saing	Masyarakat Kota Banjarbaru	4 Dokumen	14.572.342.840,00	DINAS KESEHATAN
	1.02.02.2.02.0027	Deteksi Dini Penyalahgunaan NAPZA di Fasyankes dan Sekolah														
			<i>Jumlah Orang yang Menerima Layanan Deteksi Dini Penyalahgunaan NAPZA di Fasilitas Pelayanan Kesehatan (Fasyankes) dan Sekolah</i>	500 Orang			500 Orang	22.007.000,00	- Kota Banjarbaru, Semua Kecamatan, Semua Kel/Desa	PENDAPATAN ASLI DAERAH (PAD)	Meningkatkan Sumber Daya Manusia Yang Berkualitas Dan Berdaya Saing	Meningkatkan Kualitas Sumberdaya Manusia yang Berdaya Saing	Masyarakat Kota Banjarbaru	500 Orang	24.207.700,00	DINAS KESEHATAN
	1.02.02.2.02.0029	Penyelenggaraan Kabupaten/Kota Sehat														
			<i>Jumlah Dokumen Hasil Penyelenggaraan Kabupaten/Kota Sehat</i>	1 Dokumen			1 Dokumen	50.000.000,00	- Kota Banjarbaru, Semua Kecamatan, Semua Kel/Desa	PENDAPATAN ASLI DAERAH (PAD)	Meningkatkan Sumber Daya Manusia Yang Berkualitas Dan Berdaya Saing	Meningkatkan Kualitas Sumberdaya Manusia yang Berdaya Saing	Masyarakat Kota Banjarbaru	1 Dokumen	55.000.000,00	DINAS KESEHATAN
	1.02.02.2.02.0030	Penyediaan Telemedicine di Fasilitas Pelayanan Kesehatan														
			<i>Jumlah Fasilitas Pelayanan Kesehatan (Fasyankes) yang Melayani Konsultasi Jarak Jauh antar Fasyankes Melalui Pelayanan Telemedicine untuk Mendapatkan Akses Pelayanan Kesehatan yang Berkualitas</i>	10 Unit			3 Unit	75.000.000,00	- Kota Banjarbaru, Semua Kecamatan, Semua Kel/Desa	PENDAPATAN ASLI DAERAH (PAD)	Meningkatkan Sumber Daya Manusia Yang Berkualitas Dan Berdaya Saing	Meningkatkan Kualitas Sumberdaya Manusia yang Berdaya Saing	Masyarakat Kota Banjarbaru	10 Unit	82.500.000,00	DINAS KESEHATAN
	1.02.02.2.02.0035	Pelaksanaan Akreditasi Fasilitas Kesehatan di Kabupaten/Kota														

NO	KODE	URUSAN / BIDANG URUSAN / PROGRAM / KEGIATAN / SUB KEGIATAN	INDIKATOR PROGRAM / KEGIATAN / SUB KEGIATAN	TARGET AKHIR PERIODE RENSTRA OPD	REALISASI CAPAIAN RENJA OPD TAHUN 2022	PRAKIRAAN CAPAIAN TARGET RENJA OPD TAHUN 2023	CAPAIAN KINERJA DAN KERANGKA PENDANAAN						KELOMPOK SASARAN	PRAKIRAAN MAJU RENCANA TAHUN 2025		PERANGKAT DAERAH PENANGGUNG JAWAB
							TARGET 2024	PAGU INDIKATIF (Rp)	LOKASI	SUMBER DANA	PRIORITAS			TARGET	PAGU INDIKATIF (Rp)	
											NASIONAL	DAERAH				
1	2	3	4	5	6	7	8	9	10	11	12	13	14	15	16	17
			<i>Jumlah Fasilitas Kesehatan yang Terakreditasi di Kabupaten/Kota</i>	35 Unit			10 Unit	391.800.000,00	- Kota Banjarbaru, Semua Kecamatan, Semua Kel/Desa	PENDAPATAN ASLI DAERAH (PAD)	Meningkatkan Sumber Daya Manusia Yang Berkualitas Dan Berdaya Saing	Meningkatkan Kualitas Sumberdaya Manusia yang Berdaya Saing	Masyarakat Kota Banjarbaru	35 Unit	430.980.000,00	DINAS KESEHATAN
	1.02.02.2.02.0036	Investigasi Awal Kejadian Tidak Diharapkan (Kejadian Ikutan Pasca Imunisasi dan Pemberian Obat Massal)														
			<i>Jumlah Laporan Hasil Investigasi Awal Kejadian Tidak Diharapkan (Kejadian Ikutan Pasca Imunisasi dan Pemberian Obat Massal)</i>	12 Laporan			12 Laporan	30.000.000,00	- Kota Banjarbaru, Semua Kecamatan, Semua Kel/Desa	PENDAPATAN ASLI DAERAH (PAD)	Meningkatkan Sumber Daya Manusia Yang Berkualitas Dan Berdaya Saing	Meningkatkan Kualitas Sumberdaya Manusia yang Berdaya Saing	Masyarakat Kota Banjarbaru	12 Laporan	32.700.000,00	DINAS KESEHATAN
	1.02.02.2.02.0037	Pelaksanaan Kewaspadaan Dini dan Respon Wabah														
			<i>Jumlah Dokumen Hasil Pelaksanaan Kewaspadaan Dini dan Respon Wabah</i>	1 Dokumen			1 Dokumen	23.170.700,00	- Kota Banjarbaru, Semua Kecamatan, Semua Kel/Desa	DANA TRANSFER UMUM-DANA ALOKASI UMUM	Meningkatkan Sumber Daya Manusia Yang Berkualitas Dan Berdaya Saing	Meningkatkan Kualitas Sumberdaya Manusia yang Berdaya Saing	Masyarakat Kota Banjarbaru	1 Dokumen	25.545.000,00	DINAS KESEHATAN
	1.02.02.2.02.0038	Penyediaan dan Pengelolaan Sistem Penanganan Gawat Darurat Terpadu (SPGDT)														
			<i>Jumlah Public Safety Center (PSC 119) Tersedia, Terkelolaan dan Terintegrasi Dengan Rumah Sakit Dalam Satu Sistem Penanganan Gawat Darurat Terpadu (SPGDT)</i>	1 Unit			1 Unit	521.000.000,00	- Kota Banjarbaru, Semua Kecamatan, Semua Kel/Desa	PENDAPATAN ASLI DAERAH (PAD)	Meningkatkan Sumber Daya Manusia Yang Berkualitas Dan Berdaya Saing	Meningkatkan Kualitas Sumberdaya Manusia yang Berdaya Saing	Masyarakat Kota Banjarbaru	1 Unit	573.100.000,00	DINAS KESEHATAN
	1.02.02.2.02.0040	Pengelolaan pelayanan kesehatan orang dengan Tuberkulosis														
			<i>Jumlah orang dengan Tuberkulosis yang mendapatkan pelayanan kesehatan sesuai standar</i>	50 Orang			1114 Orang	50.000.000,00	-	PENDAPATAN ASLI DAERAH (PAD)	Meningkatkan Sumber Daya Manusia Yang Berkualitas Dan Berdaya Saing	Meningkatkan Kualitas Sumberdaya Manusia yang Berdaya Saing	Masyarakat Kota Banjarbaru	50 Orang	52.500.000,00	DINAS KESEHATAN
	1.02.02.2.02.0041	Pengelolaan pelayanan kesehatan orang dengan HIV (ODHIV)														

NO	KODE	URUSAN / BIDANG URUSAN / PROGRAM / KEGIATAN / SUB KEGIATAN	INDIKATOR PROGRAM / KEGIATAN / SUB KEGIATAN	TARGET AKHIR PERIODE RENSTRA OPD	REALISASI CAPAIAN RENJA OPD TAHUN 2022	PRAKIRAAN CAPAIAN TARGET RENJA OPD TAHUN 2023	CAPAIAN KINERJA DAN KERANGKA PENDANAAN						KELOMPOK SASARAN	PRAKIRAAN MAJU RENCANA TAHUN 2025		PERANGKAT DAERAH PENANGGUNG JAWAB
							TARGET 2024	PAGU INDIKATIF (Rp)	LOKASI	SUMBER DANA	PRIORITAS			TARGET	PAGU INDIKATIF (Rp)	
											NASIONAL	DAERAH				
1	2	3	4	5	6	7	8	9	10	11	12	13	14	15	16	17
			<i>Jumlah orang dengan HIV (ODHIV) yang mendapatkan pelayanan kesehatan sesuai standar</i>	395 Orang			395 Orang	46.840.000,00	- Kota Banjarbaru, Semua Kecamatan, Semua Kel/Desa	PENDAPATAN ASLI DAERAH (PAD)	Meningkatk an Sumber Daya Manusia Yang Berkualitas Dan Berdaya Saing	Meningkatk an Kualitas Sumberday a Manusia yang Berdaya Saing	Masyarakat Kota Banjarbaru	395 Orang	50.400.000,00	DINAS KESEHATAN
	1.02.02.2.02.0042	Pengelolaan pelayanan kesehatan Malaria														
			<i>Jumlah orang yang mendapatkan pelayanan kesehatan malaria</i>	50 Orang			75 Orang	36.900.000,00	- Kota Banjarbaru, Semua Kecamatan, Semua Kel/Desa	PENDAPATAN ASLI DAERAH (PAD)	Meningkatk an Sumber Daya Manusia Yang Berkualitas Dan Berdaya Saing	Meningkatk an Kualitas Sumberday a Manusia yang Berdaya Saing	Masyarakat Kota Banjarbaru	50 Orang	40.590.000,00	DINAS KESEHATAN
	1.02.02.2.02.0043	Pengelolaan Kawasan tanpa rokok														
			<i>Jumlah tatanan kawasan tanpa rokok yang tidak ditemukan aktifitas merokok</i>	50 Tatanan			3 Tatanan	80.000.000,00	- Kota Banjarbaru, Semua Kecamatan, Semua Kel/Desa	PENDAPATAN ASLI DAERAH (PAD)	Meningkatk an Sumber Daya Manusia Yang Berkualitas Dan Berdaya Saing	Meningkatk an Kualitas Sumberday a Manusia yang Berdaya Saing	Masyarakat Kota Banjarbaru	50 Tatanan	88.000.000,00	DINAS KESEHATAN
	1.02.02.2.03	Penyelenggaraan Sistem Informasi Kesehatan Secara Terintegrasi	<i>Persentase Puskesmas yang melaksanakan Sistem Informasi Kesehatan secara terintegrasi</i>	100 %			100 %	180.000.000,00			Meningkatk an Sumber Daya Manusia Yang Berkualitas Dan Berdaya Saing	Meningkatk an Kualitas Sumberday a Manusia yang Berdaya Saing	Masyarakat Kota Banjarbaru	100 %	198.000.000,00	DINAS KESEHATAN
	1.02.02.2.03.0002	Pengelolaan Sistem Informasi Kesehatan														
			<i>Jumlah Dokumen Hasil Pengelolaan Sistem Informasi Kesehatan</i>	2 Dokumen			2 Dokumen	180.000.000,00	- Kota Banjarbaru, Semua Kecamatan, Semua Kel/Desa	DANA TRANSFER UMUM-DANA ALOKASI UMUM, PENDAPATAN ASLI DAERAH (PAD)	Meningkatk an Sumber Daya Manusia Yang Berkualitas Dan Berdaya Saing	Meningkatk an Kualitas Sumberday a Manusia yang Berdaya Saing	Masyarakat Kota Banjarbaru	2 Dokumen	198.000.000,00	DINAS KESEHATAN
	1.02.02.2.04	Penerbitan Izin Rumah Sakit Kelas C, D dan Fasilitas Pelayanan Kesehatan Tingkat Daerah Kabupaten/Kota	<i>Persentase Puskemas BLUD</i>	100 %			100 %	125.858.000,00			Meningkatk an Sumber Daya Manusia Yang Berkualitas Dan Berdaya Saing	Meningkatk an Kualitas Sumberday a Manusia yang Berdaya Saing	Masyarakat Kota Banjarbaru	100 %	138.443.800,00	DINAS KESEHATAN

NO	KODE	URUSAN / BIDANG URUSAN / PROGRAM / KEGIATAN / SUB KEGIATAN	INDIKATOR PROGRAM / KEGIATAN / SUB KEGIATAN	TARGET AKHIR PERIODE RENSTRA OPD	REALISASI CAPAIAN RENJA OPD TAHUN 2022	PRAKIRAAN CAPAIAN TARGET RENJA OPD TAHUN 2023	CAPAIAN KINERJA DAN KERANGKA PENDANAAN						KELOMPOK SASARAN	PRAKIRAAN MAJU RENCANA TAHUN 2025		PERANGKAT DAERAH PENANGGUNG JAWAB
							TARGET 2024	PAGU INDIKATIF (Rp)	LOKASI	SUMBER DANA	PRIORITAS			TARGET	PAGU INDIKATIF (Rp)	
											NASIONAL	DAERAH				
1	2	3	4	5	6	7	8	9	10	11	12	13	14	15	16	17
	1.02.02.2.04.0003	Peningkatan Mutu Pelayanan Fasilitas Kesehatan														
			<i>Jumlah Fasilitas Kesehatan yang Dilakukan Pengukuran Indikator Nasional Mutu (INM) Pelayanan kesehatan</i>	36 Unit			10 Unit	125.858.000,00	- Kota Banjarbaru, Semua Kecamatan, Semua Kel/Desa	PENDAPATAN ASLI DAERAH (PAD)	Meningkatkan Sumber Daya Manusia Yang Berkualitas Dan Berdaya Saing	Meningkatkan Kualitas Sumberdaya Manusia yang Berdaya Saing	Masyarakat Kota Banjarbaru	36 Unit	138.443.800,00	DINAS KESEHATAN
3.	1.02.03	PROGRAM PENINGKATAN KAPASITAS SUMBER DAYA MANUSIA KESEHATAN	<i>Persentase Puskesmas yang memiliki 9 Jenis Tenaga Kesehatan</i>	100 %			100 %	1.390.611.800,00						100 %	1.529.672.980,00	
	1.02.03.2.01	Pemberian Izin Praktik Tenaga Kesehatan di Wilayah Kabupaten/Kota	<i>Persentase izin praktek tenaga kesehatan di wilayah Kota Banjarbaru yang dikeluarkan</i>	100 %			100 %	21.000.000,00			Meningkatkan Sumber Daya Manusia Yang Berkualitas Dan Berdaya Saing	Meningkatkan Kualitas Sumberdaya Manusia yang Berdaya Saing	Masyarakat Kota Banjarbaru	100 %	23.100.000,00	DINAS KESEHATAN
	1.02.03.2.01.0001	Pengendalian Perizinan Praktik Tenaga Kesehatan														
			<i>Jumlah Dokumen Hasil Pengendalian Perizinan Praktik Tenaga Kesehatan</i>	4 Dokumen			4 Dokumen	21.000.000,00	- Kota Banjarbaru, Semua Kecamatan, Semua Kel/Desa	DANA TRANSFER UMUM-DANA ALOKASI UMUM	Meningkatkan Sumber Daya Manusia Yang Berkualitas Dan Berdaya Saing	Meningkatkan Kualitas Sumberdaya Manusia yang Berdaya Saing	Masyarakat Kota Banjarbaru	4 Dokumen	23.100.000,00	DINAS KESEHATAN
	1.02.03.2.02	Perencanaan Kebutuhan dan Pendayagunaan Sumber Daya Manusia Kesehatan untuk UKP dan UKM di Wilayah Kabupaten/Kota	<i>Persentase Tenaga Kesehatan memenuhi uji kompetensi</i>	100 %			100 %	542.561.500,00			Meningkatkan Sumber Daya Manusia Yang Berkualitas Dan Berdaya Saing	Meningkatkan Kualitas Sumberdaya Manusia yang Berdaya Saing	Masyarakat Kota Banjarbaru	100 %	596.817.650,00	DINAS KESEHATAN
	1.02.03.2.02.0001	Perencanaan dan Distribusi serta Pemerataan Sumber Daya Manusia Kesehatan														
			<i>Jumlah Dokumen Hasil Perencanaan dan Distribusi serta Pemerataan Sumber Daya Manusia Kesehatan</i>	2 Dokumen			2 Dokumen	52.400.000,00	- Kota Banjarbaru, Semua Kecamatan, Semua Kel/Desa	DANA TRANSFER UMUM-DANA ALOKASI UMUM	Meningkatkan Sumber Daya Manusia Yang Berkualitas Dan Berdaya Saing	Meningkatkan Kualitas Sumberdaya Manusia yang Berdaya Saing	Masyarakat Kota Banjarbaru	2 Dokumen	57.640.000,00	DINAS KESEHATAN
	1.02.03.2.02.0002	Pemenuhan Kebutuhan Sumber Daya Manusia Kesehatan Sesuai Standar														

NO	KODE	URUSAN / BIDANG URUSAN / PROGRAM / KEGIATAN / SUB KEGIATAN	INDIKATOR PROGRAM / KEGIATAN / SUB KEGIATAN	TARGET AKHIR PERIODE RENSTRA OPD	REALISASI CAPAIAN RENJA OPD TAHUN 2022	PRAKIRAAN CAPAIAN TARGET RENJA OPD TAHUN 2023	CAPAIAN KINERJA DAN KERANGKA PENDANAAN						KELOMPOK SASARAN	PRAKIRAAN MAJU RENCANA TAHUN 2025		PERANGKAT DAERAH PENANGGUNG JAWAB
							TARGET 2024	PAGU INDIKATIF (Rp)	LOKASI	SUMBER DANA	PRIORITAS			TARGET	PAGU INDIKATIF (Rp)	
											NASIONAL	DAERAH				
1	2	3	4	5	6	7	8	9	10	11	12	13	14	15	16	17
			<i>Jumlah Sumber Daya Manusia Kesehatan yang Memenuhi Standar di Fasilitas Pelayanan Kesehatan (Fasyankes)</i>	619 Orang			500 Orang	365.200.000,00	- Kota Banjarbaru, Semua Kecamatan, Semua Kel/Desa	DANA TRANSFER UMUM-DANA ALOKASI UMUM	Meningkatk an Sumber Daya Manusia Yang Berkualitas Dan Berdaya Saing	Meningkatk an Kualitas Sumberday a Manusia yang Berdaya Saing	Masyarakat Kota Banjarbaru	619 Orang	401.720.000,00	DINAS KESEHATAN
	1.02.03.2.02.0003	Pembinaan dan Pengawasan Sumber Daya Manusia Kesehatan														
			<i>Jumlah Dokumen Hasil Pembinaan dan Pengawasan Sumber Daya Manusia Kesehatan</i>	4 Dokumen			2 Dokumen	124.961.500,00	- Kota Banjarbaru, Semua Kecamatan, Semua Kel/Desa	PENDAPATAN ASLI DAERAH (PAD), DANA TRANSFER KHUSUS-DANA ALOKASI KHUSUS NON FISIK	Meningkatk an Sumber Daya Manusia Yang Berkualitas Dan Berdaya Saing	Meningkatk an Kualitas Sumberday a Manusia yang Berdaya Saing	Masyarakat Kota Banjarbaru	4 Dokumen	137.457.650,00	DINAS KESEHATAN
	1.02.03.2.03	Pengembangan Mutu dan Peningkatan Kompetensi Teknis Sumber Daya Manusia Kesehatan Tingkat Daerah Kabupaten/Kota	<i>Persentase tenaga kesehatan yang ditingkatkan kemampuannya melalui pendidikan dan pelatihan</i>	100 %			100 %	827.050.300,00			Meningkatk an Sumber Daya Manusia Yang Berkualitas Dan Berdaya Saing	Meningkatk an Kualitas Sumberday a Manusia yang Berdaya Saing	Masyarakat Kota Banjarbaru	100 %	909.755.330,00	DINAS KESEHATAN
	1.02.03.2.03.0001	Pengembangan Mutu dan Peningkatan Kompetensi Teknis Sumber Daya Manusia Kesehatan Tingkat Daerah Kabupaten/Kota														
			<i>Jumlah Sumber Daya Manusia Kesehatan Tingkat Daerah Kabupaten/Kota yang Ditingkatkan Mutu dan Kompetensinya</i>	100 Orang			100 Orang	827.050.300,00	- Kota Banjarbaru, Semua Kecamatan, Semua Kel/Desa	DANA TRANSFER UMUM-DANA ALOKASI UMUM, DANA TRANSFER KHUSUS-DANA ALOKASI KHUSUS NON FISIK	Meningkatk an Sumber Daya Manusia Yang Berkualitas Dan Berdaya Saing	Meningkatk an Kualitas Sumberday a Manusia yang Berdaya Saing	Masyarakat Kota Banjarbaru	100 Orang	909.755.330,00	DINAS KESEHATAN
4.	1.02.04	PROGRAM SEDIAAN FARMASI, ALAT KESEHATAN DAN MAKANAN MINUMAN	<i>Persentase Penyelenggara Kefarmasian, Alat Kesehatan, TFU, dan TPM yang memenuhi standar kesehatan</i>	100 %			100 %	393.926.000,00						100 %	411.318.600,00	
	1.02.04.2.01	Pemberian Izin Apotek, Toko Obat, Toko Alat Kesehatan dan Optikal, Usaha Mikro Obat Tradisional (UMOT)	<i>Persentase Apotek, Toko Obat, Toko Alat Kesehatan dan Optikal, Usaha Mikro Obat Tradisional (UMOT) yang diberikan izin serta dilakukan pembinaan dan pengawasan</i>	100 %			100 %	83.730.000,00			Meningkatk an Sumber Daya Manusia Yang Berkualitas Dan Berdaya Saing	Meningkatk an Kualitas Sumberday a Manusia yang Berdaya Saing	Masyarakat Kota Banjarbaru	100 %	70.103.000,00	DINAS KESEHATAN
	1.02.04.2.01.0001	Pengendalian dan Pengawasan serta Tindak Lanjut Pengawasan Perizinan Apotek, Toko Obat, Toko Alat Kesehatan, dan Optikal, Usaha Mikro Obat Tradisional (UMOT)														

NO	KODE	URUSAN / BIDANG URUSAN / PROGRAM / KEGIATAN / SUB KEGIATAN	INDIKATOR PROGRAM / KEGIATAN / SUB KEGIATAN	TARGET AKHIR PERIODE RENSTRA OPD	REALISASI CAPAIAN RENJA OPD TAHUN 2022	PRAKIRAAN CAPAIAN TARGET RENJA OPD TAHUN 2023	CAPAIAN KINERJA DAN KERANGKA PENDANAAN						KELOMPOK SASARAN	PRAKIRAAN MAJU RENCANA TAHUN 2025		PERANGKAT DAERAH PENANGGUNG JAWAB
							TARGET 2024	PAGU INDIKATIF (Rp)	LOKASI	SUMBER DANA	PRIORITAS			TARGET	PAGU INDIKATIF (Rp)	
											NASIONAL	DAERAH				
1	2	3	4	5	6	7	8	9	10	11	12	13	14	15	16	17
			<i>Jumlah Dokumen Hasil Pengendalian dan Pengawasan serta Tindak Lanjut Pengawasan Perizinan Apotek, Toko Obat, Toko Alat Kesehatan, dan Optikal, Usaha Mikro Obat Tradisional (UMOT)</i>	5 Dokumen			4 Dokumen	83.730.000,00	- Kota Banjarbaru, Semua Kecamatan, Semua Kel/Desa	DANA TRANSFER KHUSUS-DANA ALOKASI KHUSUS NON FISIK	Meningkatk an Sumber Daya Manusia Yang Berkualitas Dan Berdaya Saing	Meningkatk an Kualitas Sumberday a Manusia yang Berdaya Saing	Masyarakat Kota Banjarbaru	5 Dokumen	70.103.000,00	DINAS KESEHATAN
	1.02.04.2.03	Penerbitan Sertifikat Produksi Pangan Industri Rumah Tangga dan Nomor P-IRT sebagai Izin Produksi, untuk Produk Makanan Minuman Tertentu yang Dapat Diproduksi oleh Industri Rumah Tangga	<i>Persentase Sarana Industri Rumah Tangga Pangan yang dilakukan pengawasan</i>	97 %			96 %	122.400.000,00			Meningkatk an Sumber Daya Manusia Yang Berkualitas Dan Berdaya Saing	Meningkatk an Kualitas Sumberday a Manusia yang Berdaya Saing	Masyarakat Kota Banjarbaru	97 %	134.640.000,00	DINAS KESEHATAN
	1.02.04.2.03.0001	Pengendalian dan Pengawasan serta Tindak Lanjut Pengawasan Sertifikat Produksi Pangan Industri Rumah Tangga dan Nomor P-IRT sebagai Izin Produksi, untuk Produk Makanan Minuman Tertentu yang Dapat Diproduksi oleh Industri Rumah Tangga														
			<i>Jumlah Dokumen Hasil Pengendalian dan Pengawasan serta Tindak Lanjut Pengawasan Sertifikat Produksi Pangan Industri Rumah Tangga dan Nomor P-IRT sebagai Izin Produksi, untuk Produk Makanan Minuman Tertentu yang Dapat Diproduksi oleh Industri Rumah Tangga</i>	1 Dokumen			1 Dokumen	122.400.000,00	- Kota Banjarbaru, Semua Kecamatan, Semua Kel/Desa	DANA TRANSFER KHUSUS-DANA ALOKASI KHUSUS NON FISIK	Meningkatk an Sumber Daya Manusia Yang Berkualitas Dan Berdaya Saing	Meningkatk an Kualitas Sumberday a Manusia yang Berdaya Saing	Masyarakat Kota Banjarbaru	1 Dokumen	134.640.000,00	DINAS KESEHATAN
	1.02.04.2.04	Penerbitan Sertifikat Laik Higiene Sanitasi Tempat Pengelolaan Makanan (TPM) antara lain Jasa Boga, Rumah Makan/Restoran dan Depot Air Minum (DAM)	<i>Persentase TPM Yang memenuhi syarat Kesehatan</i>	97 %			96 %	25.630.000,00			Meningkatk an Sumber Daya Manusia Yang Berkualitas Dan Berdaya Saing	Meningkatk an Kualitas Sumberday a Manusia yang Berdaya Saing	Masyarakat Kota Banjarbaru	97 %	28.193.000,00	DINAS KESEHATAN
	1.02.04.2.04.0001	Pengendalian dan Pengawasan serta Tindak Lanjut Pengawasan Penerbitan Sertifikat Laik Higiene Sanitasi Tempat Pengelolaan Makanan (TPM) antara lain Jasa Boga, Rumah Makan/Restoran dan Depot Air Minum (DAM)														
			<i>Jumlah Dokumen Hasil Pengendalian dan Pengawasan serta Tindak Lanjut Pengawasan Penerbitan Sertifikat Laik Higiene Sanitasi Tempat Pengelolaan Makanan (TPM) antara lain Jasa Boga, Rumah Makan/Restoran dan Depot Air Minum (DAM)</i>	1 Dokumen			1 Dokumen	25.630.000,00	- Kota Banjarbaru, Semua Kecamatan, Semua Kel/Desa	DANA TRANSFER UMUM-DANA ALOKASI UMUM	Meningkatk an Sumber Daya Manusia Yang Berkualitas Dan Berdaya Saing	Meningkatk an Kualitas Sumberday a Manusia yang Berdaya Saing	Masyarakat Kota Banjarbaru	1 Dokumen	28.193.000,00	DINAS KESEHATAN
	1.02.04.2.06	Pemeriksaan dan Tindak Lanjut Hasil Pemeriksaan Post Market pada Produksi dan Produk Makanan Minuman Industri Rumah Tangga	<i>Persentase Pemeriksaan dan Tindak Lanjut Hasil Pemeriksaan Post Market pada Produksi dan Produk Makanan Minuman Industri rumah Tangga</i>	100 %			100 %	162.166.000,00			Meningkatk an Sumber Daya Manusia Yang Berkualitas Dan Berdaya Saing	Meningkatk an Kualitas Sumberday a Manusia yang Berdaya Saing	Masyarakat Kota Banjarbaru	100 %	178.382.600,00	DINAS KESEHATAN

NO	KODE	URUSAN / BIDANG URUSAN / PROGRAM / KEGIATAN / SUB KEGIATAN	INDIKATOR PROGRAM / KEGIATAN / SUB KEGIATAN	TARGET AKHIR PERIODE RENSTRA OPD	REALISASI CAPAIAN RENJA OPD TAHUN 2022	PRAKIRAAN CAPAIAN TARGET RENJA OPD TAHUN 2023	CAPAIAN KINERJA DAN KERANGKA PENDANAAN						KELOMPOK SASARAN	PRAKIRAAN MAJU RENCANA TAHUN 2025		PERANGKAT DAERAH PENANGGUNG JAWAB
							TARGET 2024	PAGU INDIKATIF (Rp)	LOKASI	SUMBER DANA	PRIORITAS			TARGET	PAGU INDIKATIF (Rp)	
											NASIONAL	DAERAH				
1	2	3	4	5	6	7	8	9	10	11	12	13	14	15	16	17
	1.02.04.2.06.0001	Pemeriksaan Post Market pada Produk Makanan-Minuman Industri Rumah Tangga yang Beredar dan Pengawasan serta Tindak Lanjut Pengawasan														
			Jumlah Produk dan Sarana Produksi Makanan-Minuman Industri Rumah Tangga Beredar yang Dilakukan Pemeriksaan Post Market dalam rangka Tindak Lanjut Pengawasan	85 Unit			85 Unit	162.166.000,00	- Kota Banjarbaru, Semua Kecamatan, Semua Kel/Desa	DANA TRANSFER KHUSUS-DANA ALOKASI KHUSUS NON FISIK, DANA TRANSFER UMUM-DANA ALOKASI UMUM	Meningkatk an Sumber Daya Manusia Yang Berkualitas Dan Berdaya Saing	Meningkatk an Kualitas Sumberday a Manusia yang Berdaya Saing	Masyarakat Kota Banjarbaru	85 Unit	178.382.600,00	DINAS KESEHATAN
5.	1.02.05	PROGRAM PEMBERDAYAAN MASYARAKAT BIDANG KESEHATAN	Persentase kebijakan berwawasan kesehatan yang diimplementasikan	100 %			100 %	857.328.700,00						100 %	943.061.570,00	
	1.02.05.2.01	Advokasi, Pemberdayaan, Kemitraan, Peningkatan Peran serta Masyarakat dan Lintas Sektor Tingkat Daerah Kabupaten/Kota	Persentase promosi /advokasi pada organisasi kemasyarakatan/Lintas Sektor yang mendukung kesehatan	100 %			100 %	62.200.000,00			Meningkatk an Sumber Daya Manusia Yang Berkualitas Dan Berdaya Saing	Meningkatk an Kualitas Sumberday a Manusia yang Berdaya Saing	Masyarakat Kota Banjarbaru	100 %	68.420.000,00	DINAS KESEHATAN
	1.02.05.2.01.0001	Peningkatan Upaya Promosi Kesehatan, Advokasi, Kemitraan dan Pemberdayaan Masyarakat														
			Jumlah Dokumen Promosi Kesehatan, Advokasi, Kemitraan dan Pemberdayaan Masyarakat	1 Dokumen			1 Dokumen	62.200.000,00	- Kota Banjarbaru, Semua Kecamatan, Semua Kel/Desa	DANA TRANSFER KHUSUS-DANA ALOKASI KHUSUS NON FISIK	Meningkatk an Sumber Daya Manusia Yang Berkualitas Dan Berdaya Saing	Meningkatk an Kualitas Sumberday a Manusia yang Berdaya Saing	Masyarakat Kota Banjarbaru	1 Dokumen	68.420.000,00	DINAS KESEHATAN
	1.02.05.2.02	Pelaksanaan Sehat dalam rangka Promotif Preventif Tingkat Daerah Kabupaten/Kota	Persentase Rumah Tangga Ber PHBS Di Kota Banjarbaru	100 %			100 %	150.000.000,00			Meningkatk an Sumber Daya Manusia Yang Berkualitas Dan Berdaya Saing	Meningkatk an Kualitas Sumberday a Manusia yang Berdaya Saing	Masyarakat Kota Banjarbaru	100 %	165.000.000,00	DINAS KESEHATAN
	1.02.05.2.02.0001	Penyelenggaraan Promosi Kesehatan dan Gerakan Hidup Bersih dan Sehat														
			Jumlah Dokumen Hasil Penyelenggaraan Promosi Kesehatan dan Gerakan Hidup Bersih dan Sehat	1 Dokumen			1 Dokumen	150.000.000,00	- Kota Banjarbaru, Semua Kecamatan, Semua Kel/Desa	DANA TRANSFER UMUM-DANA ALOKASI UMUM	Meningkatk an Sumber Daya Manusia Yang Berkualitas Dan Berdaya Saing	Meningkatk an Kualitas Sumberday a Manusia yang Berdaya Saing	Masyarakat Kota Banjarbaru	1 Dokumen	165.000.000,00	DINAS KESEHATAN

NO	KODE	URUSAN / BIDANG URUSAN / PROGRAM / KEGIATAN / SUB KEGIATAN	INDIKATOR PROGRAM / KEGIATAN / SUB KEGIATAN	TARGET AKHIR PERIODE RENSTRA OPD	REALISASI CAPAIAN RENJA OPD TAHUN 2022	PRAKIRAAN CAPAIAN TARGET RENJA OPD TAHUN 2023	CAPAIAN KINERJA DAN KERANGKA PENDANAAN						KELOMPOK SASARAN	PRAKIRAAN MAJU RENCANA TAHUN 2025		PERANGKAT DAERAH PENANGGUNG JAWAB
							TARGET 2024	PAGU INDIKATIF (Rp)	LOKASI	SUMBER DANA	PRIORITAS			TARGET	PAGU INDIKATIF (Rp)	
											NASIONAL	DAERAH				
1	2	3	4	5	6	7	8	9	10	11	12	13	14	15	16	17
	1.02.05.2.03	Pengembangan dan Pelaksanaan Upaya Kesehatan Bersumber Daya Masyarakat (UKBM) Tingkat Daerah Kabupaten/Kota	Persentase UKBM yang Aktif	100 %			100 %	645.128.700,00			Meningkatk an Sumber Daya Manusia Yang Berkualitas Dan Berdaya Saing	Meningkatk an Kualitas Sumberday a Manusia yang Berdaya Saing	Masyarakat Kota Banjarbaru	100 %	709.641.570,00	DINAS KESEHATAN
	1.02.05.2.03.0001	Bimbingan Teknis dan Supervisi Pengembangan dan Pelaksanaan Upaya Kesehatan Bersumber Daya Masyarakat (UKBM)														
			Jumlah Dokumen Hasil Bimbingan Teknis dan Supervisi Upaya Kesehatan Bersumber Daya Masyarakat (UKBM)	40 Dokumen			2 Dokumen	645.128.700,00	- Kota Banjarbaru, Semua Kecamatan, Semua Kel/Desa	PENDAPATAN ASLI DAERAH (PAD), DANA TRANSFER KHUSUS-DANA ALOKASI KHUSUS NON FISIK, DANA TRANSFER UMUM-DANA ALOKASI UMUM	Meningkatk an Sumber Daya Manusia Yang Berkualitas Dan Berdaya Saing	Meningkatk an Kualitas Sumberday a Manusia yang Berdaya Saing	Masyarakat Kota Banjarbaru	40 Dokumen	709.641.570,00	DINAS KESEHATAN
	J U M L A H							87.085.261.232,00							87.263.869.867,00	

RENCANA KERJA ORGANISASI PERANGKAT DAERAH (RENJA OPD)
PUSKESMAS LIANG ANGGANG KOTA BANJARBARU
TAHUN 2024

NO	KODE	URUSAN / BIDANG URUSAN / PROGRAM / KEGIATAN / SUB KEGIATAN	INDIKATOR PROGRAM / KEGIATAN / SUB KEGIATAN	TARGET AKHIR PERIODE RENSTRA OPD	REALISASI CAPAIAN RENJA OPD TAHUN 2022	PRAKIRAAN CAPAIAN TARGET RENJA OPD TAHUN 2023	CAPAIAN KINERJA DAN KERANGKA PENDANAAN						KELOMPOK SASARAN	PRAKIRAAN MAJU RENCANA TAHUN 2025		PERANGKAT DAERAH PENANGGUNG JAWAB
							TARGET 2024	PAGU INDIKATIF (Rp)	LOKASI	SUMBER DANA	PRIORITAS			TARGET	PAGU INDIKATIF (Rp)	
											NASIONAL	DAERAH				
1	2	3	4	5	6	7	8	9	10	11	12	13	14	15	16	17
		PUSKESMAS LIANG ANGGANG						1.341.567.500,00							1.662.004.150,00	
	1	URUSAN PEMERINTAHAN WAJIB YANG BERKAITAN DENGAN PELAYANAN DASAR						1.341.567.500,00							1.662.004.150,00	
	1.02	URUSAN PEMERINTAHAN BIDANG KESEHATAN						1.341.567.500,00							1.662.004.150,00	
1.	1.02.01	PROGRAM PENUNJANG URUSAN PEMERINTAHAN DAERAH KABUPATEN/KOTA	<i>Predikat akuntabilitas kinerja perangkat daerah Cakupan pelayanan internal yang difasilitasi</i>	100 % A Nilai			BB Nilai 100 %	711.011.500,00						100 % A Nilai	951.152.650,00	
	1.02.01.2.06	Administrasi Umum Perangkat Daerah	<i>Persentase Pelayanan Administrasi Umum Perangkat Daerah</i>	100 %			100 %	60.772.000,00			Meningkatk an Sumber Daya Manusia Yang Berkualitas Dan Berdaya Saing	Meningkatk an Kualitas Sumberday a Manusia yang Berdaya Saing	Masyarakat Kota Banjarbaru	100 %	69.938.150,00	PUSKESMAS LIANG ANGGANG
	1.02.01.2.06.0002	Penyediaan Peralatan dan Perlengkapan Kantor														
			<i>Jumlah Paket Peralatan dan Perlengkapan Kantor yang Disediakan</i>	24 Paket			2 Paket	9.134.500,00	- Kota Banjarbaru, Liang Anggang, Semua Kel/Desa	DANA TRANSFER UMUM-DANA ALOKASI UMUM	Meningkatk an Sumber Daya Manusia Yang Berkualitas Dan Berdaya Saing	Meningkatk an Kualitas Sumberday a Manusia yang Berdaya Saing	Masyarakat Kota Banjarbaru	24 Paket	9.989.100,00	PUSKESMAS LIANG ANGGANG
	1.02.01.2.06.0004	Penyediaan Bahan Logistik Kantor														
			<i>Jumlah Paket Bahan Logistik Kantor yang Disediakan</i>	58 Paket			4 Paket	51.614.000,00	- Kota Banjarbaru, Liang Anggang, Semua Kel/Desa	DANA TRANSFER UMUM-DANA ALOKASI UMUM	Meningkatk an Sumber Daya Manusia Yang Berkualitas Dan Berdaya Saing	Meningkatk an Kualitas Sumberday a Manusia yang Berdaya Saing	Masyarakat Kota Banjarbaru	58 Paket	56.799.050,00	PUSKESMAS LIANG ANGGANG
	1.02.01.2.06.0005	Penyediaan Barang Cetakan dan Penggandaan														
			<i>Jumlah Paket Barang Cetakan dan Penggandaan yang Disediakan</i>	16 Paket			2 Paket	23.500,00	- Kota Banjarbaru, Liang Anggang, Semua Kel/Desa	DANA TRANSFER UMUM-DANA ALOKASI UMUM	Meningkatk an Sumber Daya Manusia Yang Berkualitas Dan Berdaya Saing	Meningkatk an Kualitas Sumberday a Manusia yang Berdaya Saing	Masyarakat Kota Banjarbaru	16 Paket	3.150.000,00	PUSKESMAS LIANG ANGGANG

NO	KODE	URUSAN / BIDANG URUSAN / PROGRAM / KEGIATAN / SUB KEGIATAN	INDIKATOR PROGRAM / KEGIATAN / SUB KEGIATAN	TARGET AKHIR PERIODE RENSTRA OPD	REALISASI CAPAIAN RENJA OPD TAHUN 2022	PRAKIRAAN CAPAIAN TARGET RENJA OPD TAHUN 2023	CAPAIAN KINERJA DAN KERANGKA PENDANAAN						KELOMPOK SASARAN	PRAKIRAAN MAJU RENCANA TAHUN 2025		PERANGKAT DAERAH PENANGGUNG JAWAB
							TARGET 2024	PAGU INDIKATIF (Rp)	LOKASI	SUMBER DANA	PRIORITAS			TARGET	PAGU INDIKATIF (Rp)	
											NASIONAL	DAERAH				
1	2	3	4	5	6	7	8	9	10	11	12	13	14	15	16	17
	1.02.01.2.08	Penyediaan Jasa Penunjang Urusan Pemerintahan Daerah	<i>Persentase Jasa Penunjang Urusan Pemerintah Daerah</i>	100 %			100 %	108.000.000,00			Meningkatk an Sumber Daya Manusia Yang Berkualitas Dan Berdaya Saing	Meningkatk an Kualitas Sumberday a Manusia yang Berdaya Saing	Masyarakat Kota Banjarbaru	100 %	108.960.000,00	PUSKESMAS LIANG ANGGANG
	1.02.01.2.08.0002	Penyediaan Jasa Komunikasi, Sumber Daya Air dan Listrik														
			<i>Jumlah Laporan Penyediaan Jasa Komunikasi, Sumber Daya Air dan Listrik yang Disediakan</i>	12 Laporan			12 Laporan	57.600.000,00	- Kota Banjarbaru, Liang Anggang, Semua Kel/Desa	DANA TRANSFER UMUM-DANA ALOKASI UMUM	Meningkatk an Sumber Daya Manusia Yang Berkualitas Dan Berdaya Saing	Meningkatk an Kualitas Sumberday a Manusia yang Berdaya Saing	Masyarakat Kota Banjarbaru	12 Laporan	63.360.000,00	PUSKESMAS LIANG ANGGANG
	1.02.01.2.08.0004	Penyediaan Jasa Pelayanan Umum Kantor														
			<i>Jumlah Laporan Penyediaan Jasa Pelayanan Umum Kantor yang Disediakan</i>	12 Laporan			12 Laporan	50.400.000,00	- Kota Banjarbaru, Liang Anggang, Semua Kel/Desa	DANA TRANSFER UMUM-DANA ALOKASI UMUM	Meningkatk an Sumber Daya Manusia Yang Berkualitas Dan Berdaya Saing	Meningkatk an Kualitas Sumberday a Manusia yang Berdaya Saing	Masyarakat Kota Banjarbaru	12 Laporan	45.600.000,00	PUSKESMAS LIANG ANGGANG
	1.02.01.2.09	Pemeliharaan Barang Milik Daerah Penunjang Urusan Pemerintahan Daerah	<i>Persentase Barang Milik Daerah Penunjang Urusan Pemerintahan Daerah Yang terpelihara</i>	100 %			100 %	13.039.500,00			Meningkatk an Sumber Daya Manusia Yang Berkualitas Dan Berdaya Saing	Meningkatk an Kualitas Sumberday a Manusia yang Berdaya Saing	Masyarakat Kota Banjarbaru	100 %	33.054.500,00	PUSKESMAS LIANG ANGGANG
	1.02.01.2.09.0002	Penyediaan Jasa Pemeliharaan, Biaya Pemeliharaan, Pajak dan Perizinan Kendaraan Dinas Operasional atau Lapangan														
			<i>Jumlah Kendaraan Dinas Operasional atau Lapangan yang Dipelihara dan dibayarkan Pajak dan Perizinannya</i>	98 Unit			4 Unit	13.039.500,00	- Kota Banjarbaru, Liang Anggang, Semua Kel/Desa	DANA TRANSFER UMUM-DANA ALOKASI UMUM	Meningkatk an Sumber Daya Manusia Yang Berkualitas Dan Berdaya Saing	Meningkatk an Kualitas Sumberday a Manusia yang Berdaya Saing	Masyarakat Kota Banjarbaru	98 Unit	14.404.500,00	PUSKESMAS LIANG ANGGANG
	1.02.01.2.09.0006	Pemeliharaan Peralatan dan Mesin Lainnya														

NO	KODE	URUSAN / BIDANG URUSAN / PROGRAM / KEGIATAN / SUB KEGIATAN	INDIKATOR PROGRAM / KEGIATAN / SUB KEGIATAN	TARGET AKHIR PERIODE RENSTRA OPD	REALISASI CAPAIAN RENJA OPD TAHUN 2022	PRAKIRAAN CAPAIAN TARGET RENJA OPD TAHUN 2023	CAPAIAN KINERJA DAN KERANGKA PENDANAAN						KELOMPOK SASARAN	PRAKIRAAN MAJU RENCANA TAHUN 2025		PERANGKAT DAERAH PENANGGUNG JAWAB
							TARGET 2024	PAGU INDIKATIF (Rp)	LOKASI	SUMBER DANA	PRIORITAS			TARGET	PAGU INDIKATIF (Rp)	
											NASIONAL	DAERAH				
1	2	3	4	5	6	7	8	9	10	11	12	13	14	15	16	17
			Jumlah Peralatan dan Mesin Lainnya yang Dipelihara	285 Unit			10 Unit	0,00	- Kota Banjarbaru, Liang Anggang, Semua Kel/Desa	DANA TRANSFER UMUM-DANA ALOKASI UMUM	Meningkatk an Sumber Daya Manusia Yang Berkualitas Dan Berdaya Saing	Meningkatk an Kualitas Sumberday a Manusia yang Berdaya Saing	Masyarakat Kota Banjarbaru	285 Unit	5.000.000,00	PUSKESMAS LIANG ANGGANG
	1.02.01.2.09.0009	Pemeliharaan/Rehabilitasi Gedung Kantor dan Bangunan Lainnya														
			Jumlah Gedung Kantor dan Bangunan Lainnya yang Dipelihara/Direhabilitasi	10 Unit			2 Unit	0,00	- Kota Banjarbaru, Liang Anggang, Semua Kel/Desa	DANA TRANSFER UMUM-DANA ALOKASI UMUM	Meningkatk an Sumber Daya Manusia Yang Berkualitas Dan Berdaya Saing	Meningkatk an Kualitas Sumberday a Manusia yang Berdaya Saing	Masyarakat Kota Banjarbaru	10 Unit	4.200.000,00	PUSKESMAS LIANG ANGGANG
	1.02.01.2.09.0011	Pemeliharaan/Rehabilitasi Sarana dan Prasarana Pendukung Gedung Kantor atau Bangunan Lainnya														
			Jumlah Sarana dan Prasarana Pendukung Gedung Kantor atau Bangunan Lainnya yang Dipelihara/Direhabilitasi	112 Unit			22 Unit	0,00	- Kota Banjarbaru, Liang Anggang, Semua Kel/Desa	DANA TRANSFER UMUM-DANA ALOKASI UMUM	Meningkatk an Sumber Daya Manusia Yang Berkualitas Dan Berdaya Saing	Meningkatk an Kualitas Sumberday a Manusia yang Berdaya Saing	Masyarakat Kota Banjarbaru	112 Unit	9.450.000,00	PUSKESMAS LIANG ANGGANG
	1.02.01.2.10	Peningkatan Pelayanan BLUD	Persentase Pelayanan BLUD yang Tersedia	100 %			100 %	529.200.000,00			Meningkatk an Sumber Daya Manusia Yang Berkualitas Dan Berdaya Saing	Meningkatk an Kualitas Sumberday a Manusia yang Berdaya Saing	Masyarakat Kota Banjarbaru	100 %	739.200.000,00	PUSKESMAS LIANG ANGGANG
	1.02.01.2.10.0001	Pelayanan dan Penunjang Pelayanan BLUD														
			Jumlah BLUD yang Menyediakan Pelayanan dan Penunjang Pelayanan	10 Unit Kerja			1 Unit Kerja	529.200.000,00	- Kota Banjarbaru, Semua Kecamatan, Semua Kel/Desa	PENDAPATAN DARI BLUD	Meningkatk an Sumber Daya Manusia Yang Berkualitas Dan Berdaya Saing	Meningkatk an Kualitas Sumberday a Manusia yang Berdaya Saing	Masyarakat Kota Banjarbaru	10 Unit Kerja	739.200.000,00	PUSKESMAS LIANG ANGGANG
2.	1.02.02	PROGRAM PEMENUHAN UPAYA KESEHATAN PERORANGAN DAN UPAYA KESEHATAN MASYARAKAT	Angka Kesakitan Persentase sarana prasarana UKP UKM dalam Keadaan baik Prevalensi Gizi Kurang Angka Kematian Ibu Angka Kematian Bayi	20 % 82 /100.000 KH 1,6 /1000 KH 4 % 100 % 5 (Paripurna) Tingkat 22 jenis			25 % 100 % 7 % 108 /100.000 KH 7 /1000 KH	590.196.000,00						20 % 82 /100.000 KH 1,6 /1000 KH 4 % 100 % 5 (Paripurna) Tingkat 22 jenis	672.601.500,00	

[illegible]

NO	KODE	URUSAN / BIDANG URUSAN / PROGRAM / KEGIATAN / SUB KEGIATAN	INDIKATOR PROGRAM / KEGIATAN / SUB KEGIATAN	TARGET AKHIR PERIODE RENSTRA OPD	REALISASI CAPAIAN RENJA OPD TAHUN 2022	PRAKIRAAN CAPAIAN TARGET RENJA OPD TAHUN 2023	CAPAIAN KINERJA DAN KERANGKA PENDANAAN						KELOMPOK SASARAN	PRAKIRAAN MAJU RENCANA TAHUN 2025		PERANGKAT DAERAH PENANGGUNG JAWAB
							TARGET 2024	PAGU INDIKATIF (Rp)	LOKASI	SUMBER DANA	PRIORITAS			TARGET	PAGU INDIKATIF (Rp)	
											NASIONAL	DAERAH				
1	2	3	4	5	6	7	8	9	10	11	12	13	14	15	16	17
			Pelayanan Kesehatan sesuai standar Persentase Orang dengan resiko terinfeksi HIV Yang Mendapatkan Pelayanan Kesehatan sesuai standar Persentase Orang terduga TBC Yang Mendapatkan Pelayanan Kesehatan sesuai standar Persentase orang usia lanjut ("e 6 0 th) Yang Mendapatkan Pelayanan Kesehatan sesuai standar Persentase orang usia Produktif (15-59 th) Yang Mendapatkan Pelayanan Kesehatan sesuai standar Persentase Pelayanan Kesehatan bagi Penduduk Terdampak Krisis Kesehatan Akibat Bencana dan/atau Berpotensi Bencana Persentase pelayanan kesehatan balita sesuai standar PersentasePenderita Diabetes melitus Yang Mendapatkan Pelayanan Kesehatan sesuai standar PersentasePenderita hipertensi Yang Mendapatkan Pelayanan Kesehatan sesuai standar Persentase Promosi kesehatan Persentase Puskesmas Pelayanan Kesehatan jiwa & NAPZA													
	1.02.02.2.02.0001	Pengelolaan Pelayanan Kesehatan Ibu Hamil														
			Jumlah Ibu Hamil yang Mendapatkan Pelayanan Kesehatan Sesuai Standar	5386 Orang			277 Orang	39.390.000,00	- Kota Banjarbaru, Semua Kecamatan, Semua Kel/Desa	DANA TRANSFER KHUSUS-DANA ALOKASI KHUSUS NON FISIK	Meningkatk an Sumber Daya Manusia Yang Berkualitas Dan Berdaya Saing	Meningkatk an Kualitas Sumberday a Manusia yang Berdaya Saing	Masyarakat Kota Banjarbaru	5386 Orang	43.329.000,00	PUSKESMAS LIANG ANGGANG
	1.02.02.2.02.0002	Pengelolaan Pelayanan Kesehatan Ibu Bersalin														
			Jumlah Ibu Bersalin yang Mendapatkan Pelayanan Kesehatan Sesuai Standar	5141 Orang			267 Orang	1.000.000,00	- Kota Banjarbaru, Liang Anggang, Semua Kel/Desa	DANA TRANSFER KHUSUS-DANA ALOKASI KHUSUS NON FISIK	Meningkatk an Sumber Daya Manusia Yang Berkualitas Dan Berdaya Saing	Meningkatk an Kualitas Sumberday a Manusia yang Berdaya Saing	Masyarakat Kota Banjarbaru	5141 Orang	1.100.000,00	PUSKESMAS LIANG ANGGANG
	1.02.02.2.02.0003	Pengelolaan Pelayanan Kesehatan Bayi Baru Lahir														

NO	KODE	URUSAN / BIDANG URUSAN / PROGRAM / KEGIATAN / SUB KEGIATAN	INDIKATOR PROGRAM / KEGIATAN / SUB KEGIATAN	TARGET AKHIR PERIODE RENSTRA OPD	REALISASI CAPAIAN RENJA OPD TAHUN 2022	PRAKIRAAN CAPAIAN TARGET RENJA OPD TAHUN 2023	CAPAIAN KINERJA DAN KERANGKA PENDANAAN						KELOMPOK SASARAN	PRAKIRAAN MAJU RENCANA TAHUN 2025		PERANGKAT DAERAH PENANGGUNG JAWAB
							TARGET 2024	PAGU INDIKATIF (Rp)	LOKASI	SUMBER DANA	PRIORITAS			TARGET	PAGU INDIKATIF (Rp)	
											NASIONAL	DAERAH				
1	2	3	4	5	6	7	8	9	10	11	12	13	14	15	16	17
			<i>Jumlah Bayi Baru Lahir yang Mendapatkan Pelayanan Kesehatan Sesuai Standar</i>	4896 Orang			254 Orang	5.000.000,00	- Kota Banjarbaru, Semua Kecamatan, Semua Kel/Desa	DANA TRANSFER KHUSUS-DANA ALOKASI KHUSUS NON FISIK	Meningkatkan Sumber Daya Manusia Yang Berkualitas Dan Berdaya Saing	Meningkatkan Kualitas Sumberdaya Manusia yang Berdaya Saing	Masyarakat Kota Banjarbaru	4896 Orang	5.500.000,00	PUSKESMAS LIANG ANGGANG
	1.02.02.2.02.0004	Pengelolaan Pelayanan Kesehatan Balita														
			<i>Jumlah Balita yang Mendapatkan Pelayanan Kesehatan Sesuai Standar</i>	24236 Orang			1261 Orang	21.600.000,00	- Kota Banjarbaru, Semua Kecamatan, Semua Kel/Desa	DANA TRANSFER KHUSUS-DANA ALOKASI KHUSUS NON FISIK	Meningkatkan Sumber Daya Manusia Yang Berkualitas Dan Berdaya Saing	Meningkatkan Kualitas Sumberdaya Manusia yang Berdaya Saing	Masyarakat Kota Banjarbaru	24236 Orang	26.136.000,00	PUSKESMAS LIANG ANGGANG
	1.02.02.2.02.0005	Pengelolaan Pelayanan Kesehatan pada Usia Pendidikan Dasar														
			<i>Jumlah Anak Usia Pendidikan Dasar yang Mendapatkan Pelayanan Kesehatan Sesuai Standar</i>	45407 Orang			4731 Orang	13.800.000,00	- Kota Banjarbaru, Semua Kecamatan, Semua Kel/Desa	DANA TRANSFER KHUSUS-DANA ALOKASI KHUSUS NON FISIK	Meningkatkan Sumber Daya Manusia Yang Berkualitas Dan Berdaya Saing	Meningkatkan Kualitas Sumberdaya Manusia yang Berdaya Saing	Masyarakat Kota Banjarbaru	45407 Orang	16.698.000,00	PUSKESMAS LIANG ANGGANG
	1.02.02.2.02.0006	Pengelolaan Pelayanan Kesehatan pada Usia Produktif														
			<i>Jumlah Penduduk Usia Produktif yang Mendapatkan Pelayanan Kesehatan Sesuai Standar</i>	189723 Orang			10148 Orang	13.850.000,00	- Kota Banjarbaru, Semua Kecamatan, Semua Kel/Desa	DANA TRANSFER KHUSUS-DANA ALOKASI KHUSUS NON FISIK	Meningkatkan Sumber Daya Manusia Yang Berkualitas Dan Berdaya Saing	Meningkatkan Kualitas Sumberdaya Manusia yang Berdaya Saing	Masyarakat Kota Banjarbaru	189723 Orang	16.758.500,00	PUSKESMAS LIANG ANGGANG
	1.02.02.2.02.0007	Pengelolaan Pelayanan Kesehatan pada Usia Lanjut														
			<i>Jumlah Penduduk Usia Lanjut yang Mendapatkan Pelayanan Kesehatan Sesuai Standar</i>	29838 Orang			582 Orang	2.400.000,00	- Kota Banjarbaru, Semua Kecamatan, Semua Kel/Desa	DANA TRANSFER KHUSUS-DANA ALOKASI KHUSUS NON FISIK	Meningkatkan Sumber Daya Manusia Yang Berkualitas Dan Berdaya Saing	Meningkatkan Kualitas Sumberdaya Manusia yang Berdaya Saing	Masyarakat Kota Banjarbaru	29838 Orang	2.904.000,00	PUSKESMAS LIANG ANGGANG
	1.02.02.2.02.0008	Pengelolaan Pelayanan Kesehatan Penderita Hipertensi														

NO	KODE	URUSAN / BIDANG URUSAN / PROGRAM / KEGIATAN / SUB KEGIATAN	INDIKATOR PROGRAM / KEGIATAN / SUB KEGIATAN	TARGET AKHIR PERIODE RENSTRA OPD	REALISASI CAPAIAN RENJA OPD TAHUN 2022	PRAKIRAAN CAPAIAN TARGET RENJA OPD TAHUN 2023	CAPAIAN KINERJA DAN KERANGKA PENDANAAN						KELOMPOK SASARAN	PRAKIRAAN MAJU RENCANA TAHUN 2025		PERANGKAT DAERAH PENANGGUNG JAWAB
							TARGET 2024	PAGU INDIKATIF (Rp)	LOKASI	SUMBER DANA	PRIORITAS			TARGET	PAGU INDIKATIF (Rp)	
											NASIONAL	DAERAH				
1	2	3	4	5	6	7	8	9	10	11	12	13	14	15	16	17
			Jumlah Penderita Hipertensi yang Mendapatkan Pelayanan Kesehatan Sesuai Standar	66953 Orang			3800 Orang	1.000.000,00	- Kota Banjarbaru, Semua Kecamatan, Semua Kel/Desa	DANA TRANSFER KHUSUS-DANA ALOKASI KHUSUS NON FISIK	Meningkatkan Sumber Daya Manusia Yang Berkualitas Dan Berdaya Saing	Meningkatkan Kualitas Sumberdaya Manusia yang Berdaya Saing	Masyarakat Kota Banjarbaru	66953 Orang	1.100.000,00	PUSKESMAS LIANG ANGGANG
	1.02.02.2.02.0009	Pengelolaan Pelayanan Kesehatan Penderita Diabetes Melitus														
			Jumlah Penderita Diabetes Melitus yang Mendapatkan Pelayanan Kesehatan Sesuai Standar	4650 Orang			265 Orang	1.000.000,00	- Kota Banjarbaru, Semua Kecamatan, Semua Kel/Desa	DANA TRANSFER KHUSUS-DANA ALOKASI KHUSUS NON FISIK	Meningkatkan Sumber Daya Manusia Yang Berkualitas Dan Berdaya Saing	Meningkatkan Kualitas Sumberdaya Manusia yang Berdaya Saing	Masyarakat Kota Banjarbaru	4650 Orang	1.100.000,00	PUSKESMAS LIANG ANGGANG
	1.02.02.2.02.0010	Pengelolaan Pelayanan Kesehatan Orang dengan Gangguan Jiwa Berat														
			Jumlah Orang yang Mendapatkan Pelayanan Kesehatan Orang dengan Gangguan Jiwa Berat Sesuai Standar	402 Orang			22 Orang	2.900.000,00	- Kota Banjarbaru, Semua Kecamatan, Semua Kel/Desa	DANA TRANSFER KHUSUS-DANA ALOKASI KHUSUS NON FISIK	Meningkatkan Sumber Daya Manusia Yang Berkualitas Dan Berdaya Saing	Meningkatkan Kualitas Sumberdaya Manusia yang Berdaya Saing	Masyarakat Kota Banjarbaru	402 Orang	3.509.000,00	PUSKESMAS LIANG ANGGANG
	1.02.02.2.02.0011	Pengelolaan Pelayanan Kesehatan Orang Terduga Tuberkulosis														
			Jumlah Orang Terduga Menderita Tuberkulosis yang Mendapatkan Pelayanan Sesuai Standar	5709 Orang			307 Orang	12.500.000,00	- Kota Banjarbaru, Semua Kecamatan, Semua Kel/Desa	DANA TRANSFER KHUSUS-DANA ALOKASI KHUSUS NON FISIK	Meningkatkan Sumber Daya Manusia Yang Berkualitas Dan Berdaya Saing	Meningkatkan Kualitas Sumberdaya Manusia yang Berdaya Saing	Masyarakat Kota Banjarbaru	5709 Orang	15.125.000,00	PUSKESMAS LIANG ANGGANG
	1.02.02.2.02.0012	Pengelolaan Pelayanan Kesehatan Orang dengan Risiko Terinfeksi HIV														
			Jumlah Orang Terduga Menderita HIV yang Mendapatkan Pelayanan Sesuai Standar	7161 Orang			277 Orang	1.500.000,00	- Kota Banjarbaru, Semua Kecamatan, Semua Kel/Desa	DANA TRANSFER KHUSUS-DANA ALOKASI KHUSUS NON FISIK	Meningkatkan Sumber Daya Manusia Yang Berkualitas Dan Berdaya Saing	Meningkatkan Kualitas Sumberdaya Manusia yang Berdaya Saing	Masyarakat Kota Banjarbaru	7161 Orang	1.650.000,00	PUSKESMAS LIANG ANGGANG
	1.02.02.2.02.0013	Pengelolaan Pelayanan Kesehatan bagi Penduduk pada Kondisi Kejadian Luar Biasa (KLB)														

NO	KODE	URUSAN / BIDANG URUSAN / PROGRAM / KEGIATAN / SUB KEGIATAN	INDIKATOR PROGRAM / KEGIATAN / SUB KEGIATAN	TARGET AKHIR PERIODE RENSTRA OPD	REALISASI CAPAIAN RENJA OPD TAHUN 2022	PRAKIRAAN CAPAIAN TARGET RENJA OPD TAHUN 2023	CAPAIAN KINERJA DAN KERANGKA PENDANAAN						KELOMPOK SASARAN	PRAKIRAAN MAJU RENCANA TAHUN 2025		PERANGKAT DAERAH PENANGGUNG JAWAB
							TARGET 2024	PAGU INDIKATIF (Rp)	LOKASI	SUMBER DANA	PRIORITAS			TARGET	PAGU INDIKATIF (Rp)	
											NASIONAL	DAERAH				
1	2	3	4	5	6	7	8	9	10	11	12	13	14	15	16	17
			<i>Jumlah Dokumen Hasil Pengelolaan Pelayanan Kesehatan bagi Penduduk pada Kondisi Kejadian Luar Biasa (KLB) Sesuai Standar</i>	36 Dokumen			1 Dokumen	0,00	- Kota Banjarbaru, Semua Kecamatan, Semua Kel/Desa	DANA TRANSFER KHUSUS-DANA ALOKASI KHUSUS NON FISIK	Meningkatkan Sumber Daya Manusia Yang Berkualitas Dan Berdaya Saing	Meningkatkan Kualitas Sumberdaya Manusia yang Berdaya Saing	Masyarakat Kota Banjarbaru	36 Dokumen	11.550.000,00	PUSKESMAS LIANG ANGGANG
	1.02.02.2.02.0014	Pengelolaan Pelayanan Kesehatan bagi Penduduk Terdampak Krisis Kesehatan Akibat Bencana dan/atau Berpotensi Bencana														
			<i>Jumlah Dokumen Hasil Pengelolaan Pelayanan Kesehatan bagi Penduduk Terdampak Krisis Kesehatan Akibat Bencana dan/atau Berpotensi Bencana Sesuai Standar</i>	17 Dokumen			1 Dokumen	2.000.000,00	- Kota Banjarbaru, Semua Kecamatan, Semua Kel/Desa	DANA TRANSFER KHUSUS-DANA ALOKASI KHUSUS NON FISIK	Meningkatkan Sumber Daya Manusia Yang Berkualitas Dan Berdaya Saing	Meningkatkan Kualitas Sumberdaya Manusia yang Berdaya Saing	Masyarakat Kota Banjarbaru	17 Dokumen	2.200.000,00	PUSKESMAS LIANG ANGGANG
	1.02.02.2.02.0015	Pengelolaan Pelayanan Kesehatan Gizi Masyarakat														
			<i>Jumlah Dokumen Hasil Pengelolaan Pelayanan Kesehatan Gizi Masyarakat</i>	1 Dokumen			1 Dokumen	187.158.000,00	- Kota Banjarbaru, Semua Kecamatan, Semua Kel/Desa	DANA TRANSFER KHUSUS-DANA ALOKASI KHUSUS NON FISIK	Meningkatkan Sumber Daya Manusia Yang Berkualitas Dan Berdaya Saing	Meningkatkan Kualitas Sumberdaya Manusia yang Berdaya Saing	Masyarakat Kota Banjarbaru	1 Dokumen	221.463.900,00	PUSKESMAS LIANG ANGGANG
	1.02.02.2.02.0016	Pengelolaan Pelayanan Kesehatan Kerja dan Olahraga														
			<i>Jumlah Dokumen Hasil Pengelolaan Pelayanan Kesehatan Kerja dan Olahraga</i>	2 Dokumen			1 Dokumen	5.500.000,00	- Kota Banjarbaru, Semua Kecamatan, Semua Kel/Desa	DANA TRANSFER KHUSUS-DANA ALOKASI KHUSUS NON FISIK	Meningkatkan Sumber Daya Manusia Yang Berkualitas Dan Berdaya Saing	Meningkatkan Kualitas Sumberdaya Manusia yang Berdaya Saing	Masyarakat Kota Banjarbaru	2 Dokumen	5.775.000,00	PUSKESMAS LIANG ANGGANG
	1.02.02.2.02.0017	Pengelolaan Pelayanan Kesehatan Lingkungan														
			<i>Jumlah Dokumen Hasil Pengelolaan Pelayanan Kesehatan Lingkungan</i>	95 Dokumen			1 Dokumen	9.200.000,00	- Kota Banjarbaru, Semua Kecamatan, Semua Kel/Desa	DANA TRANSFER KHUSUS-DANA ALOKASI KHUSUS NON FISIK	Meningkatkan Sumber Daya Manusia Yang Berkualitas Dan Berdaya Saing	Meningkatkan Kualitas Sumberdaya Manusia yang Berdaya Saing	Masyarakat Kota Banjarbaru	95 Dokumen	9.660.000,00	PUSKESMAS LIANG ANGGANG
	1.02.02.2.02.0018	Pengelolaan Pelayanan Promosi Kesehatan														

NO	KODE	URUSAN / BIDANG URUSAN / PROGRAM / KEGIATAN / SUB KEGIATAN	INDIKATOR PROGRAM / KEGIATAN / SUB KEGIATAN	TARGET AKHIR PERIODE RENSTRA OPD	REALISASI CAPAIAN RENJA OPD TAHUN 2022	PRAKIRAAN CAPAIAN TARGET RENJA OPD TAHUN 2023	CAPAIAN KINERJA DAN KERANGKA PENDANAAN						KELOMPOK SASARAN	PRAKIRAAN MAJU RENCANA TAHUN 2025		PERANGKAT DAERAH PENANGGUNG JAWAB
							TARGET 2024	PAGU INDIKATIF (Rp)	LOKASI	SUMBER DANA	PRIORITAS			TARGET	PAGU INDIKATIF (Rp)	
											NASIONAL	DAERAH				
1	2	3	4	5	6	7	8	9	10	11	12	13	14	15	16	17
			<i>Jumlah Dokumen Hasil Pengelolaan Pelayanan Promosi Kesehatan</i>	51 Dokumen			1 Dokumen	37.965.000,00	- Kota Banjarbaru, Semua Kecamatan, Semua Kel/Desa	DANA TRANSFER KHUSUS-DANA ALOKASI KHUSUS NON FISIK	Meningkatk an Sumber Daya Manusia Yang Berkualitas Dan Berdaya Saing	Meningkatk an Kualitas Sumberday a Manusia yang Berdaya Saing	Masyarakat Kota Banjarbaru	51 Dokumen	40.010.250,00	PUSKESMAS LIANG ANGGANG
	1.02.02.2.02.0020	Pengelolaan Surveilans Kesehatan														
			<i>Jumlah Dokumen Hasil Pengelolaan Surveilans Kesehatan</i>	23 Dokumen			1 Dokumen	9.350.000,00	- Kota Banjarbaru, Semua Kecamatan, Semua Kel/Desa	DANA TRANSFER KHUSUS-DANA ALOKASI KHUSUS NON FISIK	Meningkatk an Sumber Daya Manusia Yang Berkualitas Dan Berdaya Saing	Meningkatk an Kualitas Sumberday a Manusia yang Berdaya Saing	Masyarakat Kota Banjarbaru	23 Dokumen	9.817.500,00	PUSKESMAS LIANG ANGGANG
	1.02.02.2.02.0022	Pengelolaan Pelayanan Kesehatan Jiwa dan NAPZA														
			<i>Jumlah Penyalahguna NAPZA yang Mendapatkan Pelayanan Kesehatan</i>	72 Orang			2 Orang	2.100.000,00	- Kota Banjarbaru, Semua Kecamatan, Semua Kel/Desa	DANA TRANSFER KHUSUS-DANA ALOKASI KHUSUS NON FISIK	Meningkatk an Sumber Daya Manusia Yang Berkualitas Dan Berdaya Saing	Meningkatk an Kualitas Sumberday a Manusia yang Berdaya Saing	Masyarakat Kota Banjarbaru	72 Orang	2.205.000,00	PUSKESMAS LIANG ANGGANG
	1.02.02.2.02.0025	Pelayanan Kesehatan Penyakit Menular dan Tidak Menular														
			<i>Jumlah Dokumen Hasil Pelayanan Kesehatan Penyakit Menular dan Tidak Menular</i>	48 Dokumen			1 Dokumen	64.600.000,00	- Kota Banjarbaru, Semua Kecamatan, Semua Kel/Desa	DANA TRANSFER KHUSUS-DANA ALOKASI KHUSUS NON FISIK	Meningkatk an Sumber Daya Manusia Yang Berkualitas Dan Berdaya Saing	Meningkatk an Kualitas Sumberday a Manusia yang Berdaya Saing	Masyarakat Kota Banjarbaru	48 Dokumen	70.245.000,00	PUSKESMAS LIANG ANGGANG
	1.02.02.2.02.0028	Pengambilan dan Pengiriman Spesimen Penyakit Potensial KLB ke Laboratorium Rujukan/Nasional														
			<i>Jumlah Spesimen Penyakit Potensial Kejadian Luar Biasa (KLB) ke Laboratorium Rujukan/Nasional yang Didistribusikan</i>	346 Paket			25 Paket	2.500.000,00	- Kota Banjarbaru, Semua Kecamatan, Semua Kel/Desa	DANA TRANSFER KHUSUS-DANA ALOKASI KHUSUS NON FISIK	Meningkatk an Sumber Daya Manusia Yang Berkualitas Dan Berdaya Saing	Meningkatk an Kualitas Sumberday a Manusia yang Berdaya Saing	Masyarakat Kota Banjarbaru	346 Paket	2.625.000,00	PUSKESMAS LIANG ANGGANG
	1.02.02.2.02.0033	Operasional Pelayanan Puskesmas														

NO	KODE	URUSAN / BIDANG URUSAN / PROGRAM / KEGIATAN / SUB KEGIATAN	INDIKATOR PROGRAM / KEGIATAN / SUB KEGIATAN	TARGET AKHIR PERIODE RENSTRA OPD	REALISASI CAPAIAN RENJA OPD TAHUN 2022	PRAKIRAAN CAPAIAN TARGET RENJA OPD TAHUN 2023	CAPAIAN KINERJA DAN KERANGKA PENDANAAN						KELOMPOK SASARAN	PRAKIRAAN MAJU RENCANA TAHUN 2025		PERANGKAT DAERAH PENANGGUNG JAWAB
							TARGET 2024	PAGU INDIKATIF (Rp)	LOKASI	SUMBER DANA	PRIORITAS			TARGET	PAGU INDIKATIF (Rp)	
											NASIONAL	DAERAH				
1	2	3	4	5	6	7	8	9	10	11	12	13	14	15	16	17
			<i>Jumlah Dokumen Operasional Pelayanan Puskesmas</i>	39 Dokumen			1 Dokumen	132.419.000,00	- Kota Banjarbaru, Semua Kecamatan, Semua Kel/Desa	DANA TRANSFER KHUSUS-DANA ALOKASI KHUSUS NON FISIK	Meningkatk an Sumber Daya Manusia Yang Berkualitas Dan Berdaya Saing	Meningkatk an Kualitas Sumberday a Manusia yang Berdaya Saing	Masyarakat Kota Banjarbaru	39 Dokumen	139.039.950,00	PUSKESMAS LIANG ANGGANG
	1.02.02.2.02.0036	Investigasi Awal Kejadian Tidak Diharapkan (Kejadian Ikutan Pasca Imunisasi dan Pemberian Obat Massal)														
			<i>Jumlah Laporan Hasil Investigasi Awal Kejadian Tidak Diharapkan (Kejadian Ikutan Pasca Imunisasi dan Pemberian Obat Massal)</i>	12 Laporan			12 Laporan	1.000.000,00	- Kota Banjarbaru, Semua Kecamatan, Semua Kel/Desa	DANA TRANSFER KHUSUS-DANA ALOKASI KHUSUS NON FISIK	Meningkatk an Sumber Daya Manusia Yang Berkualitas Dan Berdaya Saing	Meningkatk an Kualitas Sumberday a Manusia yang Berdaya Saing	Masyarakat Kota Banjarbaru	12 Laporan	1.050.000,00	PUSKESMAS LIANG ANGGANG
	1.02.02.2.02.0042	Pengelolaan pelayanan kesehatan Malaria														
			<i>Jumlah orang yang mendapatkan pelayanan kesehatan malaria</i>	50 Orang			1 Orang	800.000,00	- Kota Banjarbaru, Semua Kecamatan, Semua Kel/Desa	DANA TRANSFER KHUSUS-DANA ALOKASI KHUSUS NON FISIK	Meningkatk an Sumber Daya Manusia Yang Berkualitas Dan Berdaya Saing	Meningkatk an Kualitas Sumberday a Manusia yang Berdaya Saing	Masyarakat Kota Banjarbaru	50 Orang	840.000,00	PUSKESMAS LIANG ANGGANG
3.	1.02.03	PROGRAM PENINGKATAN KAPASITAS SUMBER DAYA MANUSIA KESEHATAN	<i>Persentase Puskesmas yang memiliki 9 Jenis Tenaga Kesehatan</i>	100 %			100 %	34.560.000,00						100 %	32.160.000,00	
	1.02.03.2.02	Perencanaan Kebutuhan dan Pendayagunaan Sumber Daya Manusia Kesehatan untuk UKP dan UKM di Wilayah Kabupaten/Kota	<i>Persentase Tenaga Kesehatan memenuhi uji kompetensi</i>	100 %			100 %	34.560.000,00			Meningkatk an Sumber Daya Manusia Yang Berkualitas Dan Berdaya Saing	Meningkatk an Kualitas Sumberday a Manusia yang Berdaya Saing	Masyarakat Kota Banjarbaru	100 %	32.160.000,00	PUSKESMAS LIANG ANGGANG
	1.02.03.2.02.0002	Pemenuhan Kebutuhan Sumber Daya Manusia Kesehatan Sesuai Standar														
			<i>Jumlah Sumber Daya Manusia Kesehatan yang Memenuhi Standar di Fasilitas Pelayanan Kesehatan (Fasyankes)</i>	619 Orang			2 Orang	34.560.000,00	- Kota Banjarbaru, Liang Anggang, Semua Kel/Desa	DANA TRANSFER UMUM-DANA ALOKASI UMUM	Meningkatk an Sumber Daya Manusia Yang Berkualitas Dan Berdaya Saing	Meningkatk an Kualitas Sumberday a Manusia yang Berdaya Saing	Masyarakat Kota Banjarbaru	619 Orang	32.160.000,00	PUSKESMAS LIANG ANGGANG
4.	1.02.05	PROGRAM PEMBERDAYAAN MASYARAKAT BIDANG KESEHATAN	<i>Persentase kebijakan berwawasan kesehatan yang diimplementasikan</i>	100 %			100 %	5.800.000,00						100 %	6.090.000,00	

NO	KODE	URUSAN / BIDANG URUSAN / PROGRAM / KEGIATAN / SUB KEGIATAN	INDIKATOR PROGRAM / KEGIATAN / SUB KEGIATAN	TARGET AKHIR PERIODE RENSTRA OPD	REALISASI CAPAIAN RENJA OPD TAHUN 2022	PRAKIRAAN CAPAIAN TARGET RENJA OPD TAHUN 2023	CAPAIAN KINERJA DAN KERANGKA PENDANAAN						KELOMPOK SASARAN	PRAKIRAAN MAJU RENCANA TAHUN 2025		PERANGKAT DAERAH PENANGGUNG JAWAB
							TARGET 2024	PAGU INDIKATIF (Rp)	LOKASI	SUMBER DANA	PRIORITAS			TARGET	PAGU INDIKATIF (Rp)	
											NASIONAL	DAERAH				
1	2	3	4	5	6	7	8	9	10	11	12	13	14	15	16	17
	1.02.05.2.03	Pengembangan dan Pelaksanaan Upaya Kesehatan Bersumber Daya Masyarakat (UKBM) Tingkat Daerah Kabupaten/Kota	Persentase UKBM yang Aktif	100 %			100 %	5.800.000,00			Meningkatk an Sumber Daya Manusia Yang Berkualitas Dan Berdaya Saing	Meningkatk an Kualitas Sumberday a Manusia yang Berdaya Saing	Masyarakat Kota Banjarbaru	100 %	6.090.000,00	PUSKESMAS LIANG ANGGANG
	1.02.05.2.03.0001	Bimbingan Teknis dan Supervisi Pengembangan dan Pelaksanaan Upaya Kesehatan Bersumber Daya Masyarakat (UKBM)														
			Jumlah Dokumen Hasil Bimbingan Teknis dan Supervisi Upaya Kesehatan Bersumber Daya Masyarakat (UKBM)	40 Dokumen			1 Dokumen	5.800.000,00	- Kota Banjarbaru, Semua Kecamatan, Semua Kel/Desa	DANA TRANSFER KHUSUS-DANA ALOKASI KHUSUS NON FISIK	Meningkatk an Sumber Daya Manusia Yang Berkualitas Dan Berdaya Saing	Meningkatk an Kualitas Sumberday a Manusia yang Berdaya Saing	Masyarakat Kota Banjarbaru	40 Dokumen	6.090.000,00	PUSKESMAS LIANG ANGGANG
	J U M L A H							1.341.567.500,00							1.662.004.150,00	

**RENCANA KERJA ORGANISASI PERANGKAT DAERAH (RENJA OPD)
PUSKESMAS BANJARBARU UTARA KOTA BANJARBARU
TAHUN 2024**

NO	KODE	URUSAN / BIDANG URUSAN / PROGRAM / KEGIATAN / SUB KEGIATAN	INDIKATOR PROGRAM / KEGIATAN / SUB KEGIATAN	TARGET AKHIR PERIODE RENSTRA OPD	REALISASI CAPAIAN RENJA OPD TAHUN 2022	PRAKIRAAN CAPAIAN TARGET RENJA OPD TAHUN 2023	CAPAIAN KINERJA DAN KERANGKA PENDANAAN						KELOMPOK SASARAN	PRAKIRAAN MAJU RENCANA TAHUN 2025		PERANGKAT DAERAH PENANGGUNG JAWAB
							TARGET 2024	PAGU INDIKATIF (Rp)	LOKASI	SUMBER DANA	PRIORITAS			TARGET	PAGU INDIKATIF (Rp)	
											NASIONAL	DAERAH				
1	2	3	4	5	6	7	8	9	10	11	12	13	14	15	16	17
		PUSKESMAS BANJARBARU UTARA						2.486.457.000,00							2.711.562.000,00	
	1	URUSAN PEMERINTAHAN WAJIB YANG BERKAITAN DENGAN PELAYANAN DASAR						2.486.457.000,00							2.711.562.000,00	
	1.02	URUSAN PEMERINTAHAN BIDANG KESEHATAN						2.486.457.000,00							2.711.562.000,00	
1.	1.02.01	PROGRAM PENUNJANG URUSAN PEMERINTAHAN DAERAH KABUPATEN/KOTA	Cakupan pelayanan internal yang difasilitasi Predikat akuntabilitas kinerja perangkat daerah	100 % A Nilai				1.223.731.300,00						100 % A Nilai	1.330.742.000,00	
	1.02.01.2.06	Administrasi Umum Perangkat Daerah	Persentase Pelayanan Administrasi Umum Perangkat Daerah	100 %			100 %	29.584.000,00			Meningkat an Sumber Daya Manusia Yang Berkualitas Dan Berdaya Saing	Meningkat an Kualitas Sumberday a Manusia yang Berdaya Saing	Masyarakat Kota Banjarbaru	100 %	32.542.000,00	PUSKESMAS BANJARBARU UTARA
	1.02.01.2.06.0004	Penyediaan Bahan Logistik Kantor														
			Jumlah Paket Bahan Logistik Kantor yang Disediakan	58 Paket			3 Paket	29.584.000,00	- Kota Banjarbaru, Banjarbaru Utara, Loktabat Utara - Kota Banjarbaru, Banjarbaru Utara, Mentaos	DANA TRANSFER UMUM-DANA ALOKASI UMUM, DANA TRANSFER UMUM-DANA ALOKASI UMUM	Meningkat an Sumber Daya Manusia Yang Berkualitas Dan Berdaya Saing	Meningkat an Kualitas Sumberday a Manusia yang Berdaya Saing	Masyarakat Kota Banjarbaru	58 Paket	32.542.000,00	PUSKESMAS BANJARBARU UTARA
	1.02.01.2.08	Penyediaan Jasa Penunjang Urusan Pemerintahan Daerah	Persentase Jasa Penunjang Urusan Pemerintah Daerah	100 %			100 %	106.800.000,00			Meningkat an Sumber Daya Manusia Yang Berkualitas Dan Berdaya Saing	Meningkat an Kualitas Sumberday a Manusia yang Berdaya Saing	Masyarakat Kota Banjarbaru	100 %	107.400.000,00	PUSKESMAS BANJARBARU UTARA
	1.02.01.2.08.0002	Penyediaan Jasa Komunikasi, Sumber Daya Air dan Listrik														
			Jumlah Laporan Penyediaan Jasa Komunikasi, Sumber Daya Air dan Listrik yang Disediakan	12 Laporan			12 Laporan	56.400.000,00	- Kota Banjarbaru, Banjarbaru Utara, Loktabat Utara - Kota Banjarbaru, Banjarbaru Utara, Mentaos	DANA TRANSFER UMUM-DANA ALOKASI UMUM	Meningkat an Sumber Daya Manusia Yang Berkualitas Dan Berdaya Saing	Meningkat an Kualitas Sumberday a Manusia yang Berdaya Saing	Masyarakat Kota Banjarbaru	12 Laporan	61.800.000,00	PUSKESMAS BANJARBARU UTARA
	1.02.01.2.08.0004	Penyediaan Jasa Pelayanan Umum Kantor														

NO	KODE	URUSAN / BIDANG URUSAN / PROGRAM / KEGIATAN / SUB KEGIATAN	INDIKATOR PROGRAM / KEGIATAN / SUB KEGIATAN	TARGET AKHIR PERIODE RENSTRA OPD	REALISASI CAPAIAN RENJA OPD TAHUN 2022	PRAKIRAAN CAPAIAN TARGET RENJA OPD TAHUN 2023	CAPAIAN KINERJA DAN KERANGKA PENDANAAN						KELOMPOK SASARAN	PRAKIRAAN MAJU RENCANA TAHUN 2025		PERANGKAT DAERAH PENANGGUNG JAWAB
							TARGET 2024	PAGU INDIKATIF (Rp)	LOKASI	SUMBER DANA	PRIORITAS			TARGET	PAGU INDIKATIF (Rp)	
											NASIONAL	DAERAH				
1	2	3	4	5	6	7	8	9	10	11	12	13	14	15	16	17
			<i>Jumlah Laporan Penyediaan Jasa Pelayanan Umum Kantor yang Disediakan</i>	12 Laporan			12 Laporan	50.400.000,00	- Kota Banjarbaru, Banjarbaru Utara, Loktabat Utara - Kota Banjarbaru, Banjarbaru Utara, Mentaos	DANA TRANSFER UMUM-DANA ALOKASI UMUM	Meningkatk an Sumber Daya Manusia Yang Berkualitas Dan Berdaya Saing	Meningkatk an Kualitas Sumberday a Manusia yang Berdaya Saing	Masyarakat Kota Banjarbaru	12 Laporan	45.600.000,00	PUSKESMAS BANJARBARU UTARA
	1.02.01.2.09	Pemeliharaan Barang Milik Daerah Penunjang Urusan Pemerintahan Daerah	<i>Persentase Barang Milik Daerah Penunjang Urusan Pemerintahan Daerah Yang terpelihara</i>	100 %			100 %	17.547.300,00			Meningkatk an Sumber Daya Manusia Yang Berkualitas Dan Berdaya Saing	Meningkatk an Kualitas Sumberday a Manusia yang Berdaya Saing	Masyarakat Kota Banjarbaru	100 %	19.300.000,00	PUSKESMAS BANJARBARU UTARA
	1.02.01.2.09.0002	Penyediaan Jasa Pemeliharaan, Biaya Pemeliharaan, Pajak dan Perizinan Kendaraan Dinas Operasional atau Lapangan														
			<i>Jumlah Kendaraan Dinas Operasional atau Lapangan yang Dipelihara dan dibayarkan Pajak dan Perizinannya</i>	98 Unit			2 Unit	17.547.300,00	- Kota Banjarbaru, Banjarbaru Utara, Loktabat Utara - Kota Banjarbaru, Banjarbaru Utara, Mentaos	DANA TRANSFER UMUM-DANA ALOKASI UMUM	Meningkatk an Sumber Daya Manusia Yang Berkualitas Dan Berdaya Saing	Meningkatk an Kualitas Sumberday a Manusia yang Berdaya Saing	Masyarakat Kota Banjarbaru	98 Unit	19.300.000,00	PUSKESMAS BANJARBARU UTARA
	1.02.01.2.10	Peningkatan Pelayanan BLUD	<i>Persentase Pelayanan BLUD yang Tersedia</i>	100 %			100 %	1.069.800.000,00			Meningkatk an Sumber Daya Manusia Yang Berkualitas Dan Berdaya Saing	Meningkatk an Kualitas Sumberday a Manusia yang Berdaya Saing	Masyarakat Kota Banjarbaru	100 %	1.171.500.000,00	PUSKESMAS BANJARBARU UTARA
	1.02.01.2.10.0001	Pelayanan dan Penunjang Pelayanan BLUD														
			<i>Jumlah BLUD yang Menyediakan Pelayanan dan Penunjang Pelayanan</i>	10 Unit Kerja			1 Unit Kerja	1.069.800.000,00	- Kota Banjarbaru, Banjarbaru Utara, Loktabat Utara - Kota Banjarbaru, Banjarbaru Utara, Mentaos	PENDAPATAN DARI BLUD	Meningkatk an Sumber Daya Manusia Yang Berkualitas Dan Berdaya Saing	Meningkatk an Kualitas Sumberday a Manusia yang Berdaya Saing	Masyarakat Kota Banjarbaru	10 Unit Kerja	1.171.500.000,00	PUSKESMAS BANJARBARU UTARA
2.	1.02.02	PROGRAM PEMENUHAN UPAYA KESEHATAN PERORANGAN DAN UPAYA KESEHATAN MASYARAKAT	<i>Persentase sarana prasarana UKP UKM dalam Keadaan baik Angka Kematian Ibu Prevalensi Gizi Kurang Angka Kematian Bayi Angka Kesakitan</i>	20 % 82 /100.000 KH 1,6 /1000 KH 4 % 100 % 5 (Paripurna) Tingkat 22 jenis			100 % 108 /100.000 KH 7 % 7 /1000 KH 25 %	1.089.125.700,00						20 % 82 /100.000 KH 1,6 /1000 KH 4 % 100 % 5 (Paripurna) Tingkat 22 jenis	1.209.960.000,00	

[illegible]

NO	KODE	URUSAN / BIDANG URUSAN / PROGRAM / KEGIATAN / SUB KEGIATAN	INDIKATOR PROGRAM / KEGIATAN / SUB KEGIATAN	TARGET AKHIR PERIODE RENSTRA OPD	REALISASI CAPAIAN RENJA OPD TAHUN 2022	PRAKIRAAN CAPAIAN TARGET RENJA OPD TAHUN 2023	CAPAIAN KINERJA DAN KERANGKA PENDANAAN						KELOMPOK SASARAN	PRAKIRAAN MAJU RENCANA TAHUN 2025		PERANGKAT DAERAH PENANGGUNG JAWAB
							TARGET 2024	PAGU INDIKATIF (Rp)	LOKASI	SUMBER DANA	PRIORITAS			TARGET	PAGU INDIKATIF (Rp)	
											NASIONAL	DAERAH				
1	2	3	4	5	6	7	8	9	10	11	12	13	14	15	16	17
			Mendapatkan Pelayanan Kesehatan sesuai standar Persentase Pelayanan Kesehatan bagi Penduduk Terdampak Krisis Kesehatan Akibat Bencana dan/atau Berpotensi Bencana Persentase pelayanan kesehatan balita sesuai standar PersentasePenderita Diabetes melitus Yang Mendapatkan Pelayanan Kesehatan sesuai standar PersentasePenderita hipertensi Yang Mendapatkan Pelayanan Kesehatan sesuai standar Persentase Promosi kesehatan Persentase Puskesmas Pelayanan Kesehatan jiwa & NAPZA													
	1.02.02.2.02.0001	Pengelolaan Pelayanan Kesehatan Ibu Hamil														
			Jumlah Ibu Hamil yang Mendapatkan Pelayanan Kesehatan Sesuai Standar	5386 Orang			693 Orang	37.500.000,00	- Kota Banjarbaru, Banjarbaru Utara, Loktabat Utara - Kota Banjarbaru, Banjarbaru Utara, Mentaos	DANA TRANSFER KHUSUS-DANA ALOKASI KHUSUS NON FISIK	Meningkatk an Sumber Daya Manusia Yang Berkualitas Dan Berdaya Saing	Meningkatk an Kualitas Sumberday a Manusia yang Berdaya Saing	Masyarakat Kota Banjarbaru	5386 Orang	41.160.000,00	PUSKESMAS BANJARBARU UTARA
	1.02.02.2.02.0002	Pengelolaan Pelayanan Kesehatan Ibu Bersalin														
			Jumlah Ibu Bersalin yang Mendapatkan Pelayanan Kesehatan Sesuai Standar	5141 Orang			643 Orang	3.150.000,00	- Kota Banjarbaru, Banjarbaru Utara, Loktabat Utara - Kota Banjarbaru, Banjarbaru Utara, Mentaos	DANA TRANSFER KHUSUS-DANA ALOKASI KHUSUS NON FISIK	Meningkatk an Sumber Daya Manusia Yang Berkualitas Dan Berdaya Saing	Meningkatk an Kualitas Sumberday a Manusia yang Berdaya Saing	Masyarakat Kota Banjarbaru	5141 Orang	3.465.000,00	PUSKESMAS BANJARBARU UTARA
	1.02.02.2.02.0003	Pengelolaan Pelayanan Kesehatan Bayi Baru Lahir														
			Jumlah Bayi Baru Lahir yang Mendapatkan Pelayanan Kesehatan Sesuai Standar	4896 Orang			641 Orang	4.250.000,00	- Kota Banjarbaru, Banjarbaru Utara, Loktabat Utara - Kota Banjarbaru, Banjarbaru Utara, Mentaos	DANA TRANSFER KHUSUS-DANA ALOKASI KHUSUS NON FISIK	Meningkatk an Sumber Daya Manusia Yang Berkualitas Dan Berdaya Saing	Meningkatk an Kualitas Sumberday a Manusia yang Berdaya Saing	Masyarakat Kota Banjarbaru	4896 Orang	4.675.000,00	PUSKESMAS BANJARBARU UTARA
	1.02.02.2.02.0004	Pengelolaan Pelayanan Kesehatan Balita														

NO	KODE	URUSAN / BIDANG URUSAN / PROGRAM / KEGIATAN / SUB KEGIATAN	INDIKATOR PROGRAM / KEGIATAN / SUB KEGIATAN	TARGET AKHIR PERIODE RENSTRA OPD	REALISASI CAPAIAN RENJA OPD TAHUN 2022	PRAKIRAAN CAPAIAN TARGET RENJA OPD TAHUN 2023	CAPAIAN KINERJA DAN KERANGKA PENDANAAN						KELOMPOK SASARAN	PRAKIRAAN MAJU RENCANA TAHUN 2025		PERANGKAT DAERAH PENANGGUNG JAWAB
							TARGET 2024	PAGU INDIKATIF (Rp)	LOKASI	SUMBER DANA	PRIORITAS			TARGET	PAGU INDIKATIF (Rp)	
											NASIONAL	DAERAH				
1	2	3	4	5	6	7	8	9	10	11	12	13	14	15	16	17
			Jumlah Balita yang Mendapatkan Pelayanan Kesehatan Sesuai Standar	24236 Orang			3101 Orang	10.600.000,00	- Kota Banjarbaru, Banjarbaru Utara, Loktabat Utara - Kota Banjarbaru, Banjarbaru Utara, Mentaos	DANA TRANSFER KHUSUS-DANA ALOKASI KHUSUS NON FISIK	Meningkatkan Sumber Daya Manusia Yang Berkualitas Dan Berdaya Saing	Meningkatkan Kualitas Sumberdaya Manusia yang Berdaya Saing	Masyarakat Kota Banjarbaru	24236 Orang	11.660.000,00	PUSKESMAS BANJARBARU UTARA
	1.02.02.2.02.0005	Pengelolaan Pelayanan Kesehatan pada Usia Pendidikan Dasar														
			Jumlah Anak Usia Pendidikan Dasar yang Mendapatkan Pelayanan Kesehatan Sesuai Standar	45407 Orang			2817 Orang	29.450.000,00	- Kota Banjarbaru, Banjarbaru Utara, Loktabat Utara - Kota Banjarbaru, Banjarbaru Utara, Mentaos	DANA TRANSFER KHUSUS-DANA ALOKASI KHUSUS NON FISIK	Meningkatkan Sumber Daya Manusia Yang Berkualitas Dan Berdaya Saing	Meningkatkan Kualitas Sumberdaya Manusia yang Berdaya Saing	Masyarakat Kota Banjarbaru	45407 Orang	32.300.000,00	PUSKESMAS BANJARBARU UTARA
	1.02.02.2.02.0006	Pengelolaan Pelayanan Kesehatan pada Usia Produktif														
			Jumlah Penduduk Usia Produktif yang Mendapatkan Pelayanan Kesehatan Sesuai Standar	189723 Orang			26749 Orang	2.200.000,00	- Kota Banjarbaru, Banjarbaru Utara, Loktabat Utara - Kota Banjarbaru, Banjarbaru Utara, Mentaos	DANA TRANSFER KHUSUS-DANA ALOKASI KHUSUS NON FISIK	Meningkatkan Sumber Daya Manusia Yang Berkualitas Dan Berdaya Saing	Meningkatkan Kualitas Sumberdaya Manusia yang Berdaya Saing	Masyarakat Kota Banjarbaru	189723 Orang	2.400.000,00	PUSKESMAS BANJARBARU UTARA
	1.02.02.2.02.0007	Pengelolaan Pelayanan Kesehatan pada Usia Lanjut														
			Jumlah Penduduk Usia Lanjut yang Mendapatkan Pelayanan Kesehatan Sesuai Standar	29838 Orang			3492 Orang	13.900.000,00	- Kota Banjarbaru, Banjarbaru Utara, Loktabat Utara - Kota Banjarbaru, Banjarbaru Utara, Mentaos	DANA TRANSFER KHUSUS-DANA ALOKASI KHUSUS NON FISIK	Meningkatkan Sumber Daya Manusia Yang Berkualitas Dan Berdaya Saing	Meningkatkan Kualitas Sumberdaya Manusia yang Berdaya Saing	Masyarakat Kota Banjarbaru	29838 Orang	15.290.000,00	PUSKESMAS BANJARBARU UTARA
	1.02.02.2.02.0008	Pengelolaan Pelayanan Kesehatan Penderita Hipertensi														
			Jumlah Penderita Hipertensi yang Mendapatkan Pelayanan Kesehatan Sesuai Standar	66953 Orang			150 Orang	4.000.000,00	- Kota Banjarbaru, Banjarbaru Utara, Loktabat Utara - Kota Banjarbaru, Banjarbaru Utara, Mentaos	DANA TRANSFER KHUSUS-DANA ALOKASI KHUSUS NON FISIK	Meningkatkan Sumber Daya Manusia Yang Berkualitas Dan Berdaya Saing	Meningkatkan Kualitas Sumberdaya Manusia yang Berdaya Saing	Masyarakat Kota Banjarbaru	66953 Orang	5.000.000,00	PUSKESMAS BANJARBARU UTARA
	1.02.02.2.02.0009	Pengelolaan Pelayanan Kesehatan Penderita Diabetes Melitus														

NO	KODE	URUSAN / BIDANG URUSAN / PROGRAM / KEGIATAN / SUB KEGIATAN	INDIKATOR PROGRAM / KEGIATAN / SUB KEGIATAN	TARGET AKHIR PERIODE RENSTRA OPD	REALISASI CAPAIAN RENJA OPD TAHUN 2022	PRAKIRAAN CAPAIAN TARGET RENJA OPD TAHUN 2023	CAPAIAN KINERJA DAN KERANGKA PENDANAAN						KELOMPOK SASARAN	PRAKIRAAN MAJU RENCANA TAHUN 2025		PERANGKAT DAERAH PENANGGUNG JAWAB
							TARGET 2024	PAGU INDIKATIF (Rp)	LOKASI	SUMBER DANA	PRIORITAS			TARGET	PAGU INDIKATIF (Rp)	
											NASIONAL	DAERAH				
1	2	3	4	5	6	7	8	9	10	11	12	13	14	15	16	17
			<i>Jumlah Penderita Diabetes Melitus yang Mendapatkan Pelayanan Kesehatan Sesuai Standar</i>	4650 Orang			150 Orang	4.000.000,00	- Kota Banjarbaru, Banjarbaru Utara, Loktabat Utara - Kota Banjarbaru, Banjarbaru Utara, Mentaos	DANA TRANSFER KHUSUS-DANA ALOKASI KHUSUS NON FISIK	Meningkatk an Sumber Daya Manusia Yang Berkualitas Dan Berdaya Saing	Meningkatk an Kualitas Sumberday a Manusia yang Berdaya Saing	Masyarakat Kota Banjarbaru	4650 Orang	5.000.000,00	PUSKESMAS BANJARBARU UTARA
	1.02.02.2.02.0010	Pengelolaan Pelayanan Kesehatan Orang dengan Gangguan Jiwa Berat														
			<i>Jumlah Orang yang Mendapatkan Pelayanan Kesehatan Orang dengan Gangguan Jiwa Berat Sesuai Standar</i>	402 Orang			58 Orang	6.000.000,00	- Kota Banjarbaru, Banjarbaru Utara, Loktabat Utara - Kota Banjarbaru, Banjarbaru Utara, Mentaos	DANA TRANSFER KHUSUS-DANA ALOKASI KHUSUS NON FISIK	Meningkatk an Sumber Daya Manusia Yang Berkualitas Dan Berdaya Saing	Meningkatk an Kualitas Sumberday a Manusia yang Berdaya Saing	Masyarakat Kota Banjarbaru	402 Orang	6.600.000,00	PUSKESMAS BANJARBARU UTARA
	1.02.02.2.02.0011	Pengelolaan Pelayanan Kesehatan Orang Terduga Tuberkulosis														
			<i>Jumlah Orang Terduga Menderita Tuberkulosis yang Mendapatkan Pelayanan Sesuai Standar</i>	5709 Orang			787 Orang	10.650.000,00	- Kota Banjarbaru, Banjarbaru Utara, Loktabat Utara - Kota Banjarbaru, Banjarbaru Utara, Mentaos	DANA TRANSFER KHUSUS-DANA ALOKASI KHUSUS NON FISIK	Meningkatk an Sumber Daya Manusia Yang Berkualitas Dan Berdaya Saing	Meningkatk an Kualitas Sumberday a Manusia yang Berdaya Saing	Masyarakat Kota Banjarbaru	5709 Orang	11.700.000,00	PUSKESMAS BANJARBARU UTARA
	1.02.02.2.02.0012	Pengelolaan Pelayanan Kesehatan Orang dengan Risiko Terinfeksi HIV														
			<i>Jumlah Orang Terduga Menderita HIV yang Mendapatkan Pelayanan Sesuai Standar</i>	7161 Orang			72 Orang	2.200.000,00	- Kota Banjarbaru, Banjarbaru Utara, Loktabat Utara - Kota Banjarbaru, Banjarbaru Utara, Mentaos	DANA TRANSFER KHUSUS-DANA ALOKASI KHUSUS NON FISIK	Meningkatk an Sumber Daya Manusia Yang Berkualitas Dan Berdaya Saing	Meningkatk an Kualitas Sumberday a Manusia yang Berdaya Saing	Masyarakat Kota Banjarbaru	7161 Orang	2.200.000,00	PUSKESMAS BANJARBARU UTARA
	1.02.02.2.02.0013	Pengelolaan Pelayanan Kesehatan bagi Penduduk pada Kondisi Kejadian Luar Biasa (KLB)														
			<i>Jumlah Dokumen Hasil Pengelolaan Pelayanan Kesehatan bagi Penduduk pada Kondisi Kejadian Luar Biasa (KLB) Sesuai Standar</i>	36 Dokumen			1 Dokumen	5.200.000,00	- Kota Banjarbaru, Banjarbaru Utara, Loktabat Utara - Kota Banjarbaru, Banjarbaru Utara, Mentaos	DANA TRANSFER KHUSUS-DANA ALOKASI KHUSUS NON FISIK	Meningkatk an Sumber Daya Manusia Yang Berkualitas Dan Berdaya Saing	-	Masyarakat Kota Banjarbaru	36 Dokumen	5.705.000,00	PUSKESMAS BANJARBARU UTARA
	1.02.02.2.02.0015	Pengelolaan Pelayanan Kesehatan Gizi Masyarakat														

NO	KODE	URUSAN / BIDANG URUSAN / PROGRAM / KEGIATAN / SUB KEGIATAN	INDIKATOR PROGRAM / KEGIATAN / SUB KEGIATAN	TARGET AKHIR PERIODE RENSTRA OPD	REALISASI CAPAIAN RENJA OPD TAHUN 2022	PRAKIRAAN CAPAIAN TARGET RENJA OPD TAHUN 2023	CAPAIAN KINERJA DAN KERANGKA PENDANAAN						KELOMPOK SASARAN	PRAKIRAAN MAJU RENCANA TAHUN 2025		PERANGKAT DAERAH PENANGGUNG JAWAB
							TARGET 2024	PAGU INDIKATIF (Rp)	LOKASI	SUMBER DANA	PRIORITAS			TARGET	PAGU INDIKATIF (Rp)	
											NASIONAL	DAERAH				
1	2	3	4	5	6	7	8	9	10	11	12	13	14	15	16	17
			Jumlah Dokumen Hasil Pengelolaan Pelayanan Kesehatan Gizi Masyarakat	1 Dokumen			12 Dokumen	380.875.000,00	- Kota Banjarbaru, Banjarbaru Utara, Loktabat Utara - Kota Banjarbaru, Banjarbaru Utara, Mentaos	DANA TRANSFER KHUSUS-DANA ALOKASI KHUSUS NON FISIK	Meningkatk an Sumber Daya Manusia Yang Berkualitas Dan Berdaya Saing	-	Masyarakat Kota Banjarbaru	1 Dokumen	418.940.000,00	PUSKESMAS BANJARBARU UTARA
	1.02.02.2.02.0016	Pengelolaan Pelayanan Kesehatan Kerja dan Olahraga														
			Jumlah Dokumen Hasil Pengelolaan Pelayanan Kesehatan Kerja dan Olahraga	2 Dokumen			12 Dokumen	11.650.000,00	- Kota Banjarbaru, Banjarbaru Utara, Loktabat Utara - Kota Banjarbaru, Banjarbaru Utara, Mentaos	DANA TRANSFER KHUSUS-DANA ALOKASI KHUSUS NON FISIK	Meningkatk an Sumber Daya Manusia Yang Berkualitas Dan Berdaya Saing	Meningkatk an Kualitas Sumberday a Manusia yang Berdaya Saing	Masyarakat Kota Banjarbaru	2 Dokumen	21.600.000,00	PUSKESMAS BANJARBARU UTARA
	1.02.02.2.02.0017	Pengelolaan Pelayanan Kesehatan Lingkungan														
			Jumlah Dokumen Hasil Pengelolaan Pelayanan Kesehatan Lingkungan	95 Dokumen			12 Dokumen	19.800.000,00	- Kota Banjarbaru, Banjarbaru Utara, Loktabat Utara - Kota Banjarbaru, Banjarbaru Utara, Mentaos	DANA TRANSFER KHUSUS-DANA ALOKASI KHUSUS NON FISIK	Meningkatk an Sumber Daya Manusia Yang Berkualitas Dan Berdaya Saing	Meningkatk an Kualitas Sumberday a Manusia yang Berdaya Saing	Masyarakat Kota Banjarbaru	95 Dokumen	21.780.000,00	PUSKESMAS BANJARBARU UTARA
	1.02.02.2.02.0018	Pengelolaan Pelayanan Promosi Kesehatan														
			Jumlah Dokumen Hasil Pengelolaan Pelayanan Promosi Kesehatan	51 Dokumen			7 Dokumen	101.409.700,00	- Kota Banjarbaru, Banjarbaru Utara, Loktabat Utara - Kota Banjarbaru, Banjarbaru Utara, Mentaos	DANA TRANSFER KHUSUS-DANA ALOKASI KHUSUS NON FISIK	Meningkatk an Sumber Daya Manusia Yang Berkualitas Dan Berdaya Saing	Meningkatk an Kualitas Sumberday a Manusia yang Berdaya Saing	Masyarakat Kota Banjarbaru	51 Dokumen	111.550.000,00	PUSKESMAS BANJARBARU UTARA
	1.02.02.2.02.0020	Pengelolaan Surveilans Kesehatan														
			Jumlah Dokumen Hasil Pengelolaan Surveilans Kesehatan	23 Dokumen			2 Dokumen	12.950.000,00	- Kota Banjarbaru, Banjarbaru Utara, Loktabat Utara - Kota Banjarbaru, Banjarbaru Utara, Mentaos	DANA TRANSFER KHUSUS-DANA ALOKASI KHUSUS NON FISIK	Meningkatk an Sumber Daya Manusia Yang Berkualitas Dan Berdaya Saing	Meningkatk an Kualitas Sumberday a Manusia yang Berdaya Saing	Masyarakat Kota Banjarbaru	23 Dokumen	14.245.000,00	PUSKESMAS BANJARBARU UTARA
	1.02.02.2.02.0022	Pengelolaan Pelayanan Kesehatan Jiwa dan NAPZA														

NO	KODE	URUSAN / BIDANG URUSAN / PROGRAM / KEGIATAN / SUB KEGIATAN	INDIKATOR PROGRAM / KEGIATAN / SUB KEGIATAN	TARGET AKHIR PERIODE RENSTRA OPD	REALISASI CAPAIAN RENJA OPD TAHUN 2022	PRAKIRAAN CAPAIAN TARGET RENJA OPD TAHUN 2023	CAPAIAN KINERJA DAN KERANGKA PENDANAAN						KELOMPOK SASARAN	PRAKIRAAN MAJU RENCANA TAHUN 2025		PERANGKAT DAERAH PENANGGUNG JAWAB
							TARGET 2024	PAGU INDIKATIF (Rp)	LOKASI	SUMBER DANA	PRIORITAS			TARGET	PAGU INDIKATIF (Rp)	
											NASIONAL	DAERAH				
1	2	3	4	5	6	7	8	9	10	11	12	13	14	15	16	17
			<i>Jumlah Penyalahguna NAPZA yang Mendapatkan Pelayanan Kesehatan</i>	72 Orang			5 Orang	1.800.000,00	- Kota Banjarbaru, Banjarbaru Utara, Loktabat Utara - Kota Banjarbaru, Banjarbaru Utara, Mentaos	DANA TRANSFER KHUSUS-DANA ALOKASI KHUSUS NON FISIK	Meningkatk an Sumber Daya Manusia Yang Berkualitas Dan Berdaya Saing	Meningkatk an Kualitas Sumberday a Manusia yang Berdaya Saing	Masyarakat Kota Banjarbaru	72 Orang	1.980.000,00	PUSKESMAS BANJARBARU UTARA
			<i>Jumlah Penyalahguna NAPZA yang Mendapatkan Pelayanan Kesehatan</i>	72 Orang			5 orang Orang	1.800.000,00	- Kota Banjarbaru, Banjarbaru Utara, Loktabat Utara - Kota Banjarbaru, Banjarbaru Utara, Mentaos	DANA TRANSFER KHUSUS-DANA ALOKASI KHUSUS NON FISIK	Meningkatk an Sumber Daya Manusia Yang Berkualitas Dan Berdaya Saing	Meningkatk an Kualitas Sumberday a Manusia yang Berdaya Saing	Masyarakat Kota Banjarbaru	72 Orang	1.980.000,00	PUSKESMAS BANJARBARU UTARA
	1.02.02.2.02.0025	Pelayanan Kesehatan Penyakit Menular dan Tidak Menular														
			<i>Jumlah Dokumen Hasil Pelayanan Kesehatan Penyakit Menular dan Tidak Menular</i>	48 Dokumen			12 Dokumen	141.750.000,00	- Kota Banjarbaru, Banjarbaru Utara, Loktabat Utara - Kota Banjarbaru, Banjarbaru Utara, Mentaos	DANA TRANSFER KHUSUS-DANA ALOKASI KHUSUS NON FISIK	Meningkatk an Sumber Daya Manusia Yang Berkualitas Dan Berdaya Saing	Meningkatk an Kualitas Sumberday a Manusia yang Berdaya Saing	Masyarakat Kota Banjarbaru	48 Dokumen	158.345.000,00	PUSKESMAS BANJARBARU UTARA
	1.02.02.2.02.0028	Pengambilan dan Pengiriman Spesimen Penyakit Potensial KLB ke Laboratorium Rujukan/Nasional														
			<i>Jumlah Spesimen Penyakit Potensial Kejadian Luar Biasa (KLB) ke Laboratorium Rujukan/Nasional yang Didistribusikan</i>	346 Paket			6 Paket	2.400.000,00	- Kota Banjarbaru, Banjarbaru Utara, Loktabat Utara - Kota Banjarbaru, Banjarbaru Utara, Mentaos	DANA TRANSFER KHUSUS-DANA ALOKASI KHUSUS NON FISIK	Meningkatk an Sumber Daya Manusia Yang Berkualitas Dan Berdaya Saing	Meningkatk an Kualitas Sumberday a Manusia yang Berdaya Saing	Masyarakat Kota Banjarbaru	346 Paket	2.640.000,00	PUSKESMAS BANJARBARU UTARA
	1.02.02.2.02.0033	Operasional Pelayanan Puskesmas														
			<i>Jumlah Dokumen Operasional Pelayanan Puskesmas</i>	39 Dokumen			1 Dokumen	253.385.000,00	- Kota Banjarbaru, Banjarbaru Utara, Loktabat Utara - Kota Banjarbaru, Banjarbaru Utara, Mentaos	DANA TRANSFER KHUSUS-DANA ALOKASI KHUSUS NON FISIK	Meningkatk an Sumber Daya Manusia Yang Berkualitas Dan Berdaya Saing	Meningkatk an Kualitas Sumberday a Manusia yang Berdaya Saing	Masyarakat Kota Banjarbaru	39 Dokumen	278.720.000,00	PUSKESMAS BANJARBARU UTARA
	1.02.02.2.02.0036	Investigasi Awal Kejadian Tidak Diharapkan (Kejadian Ikutan Pasca Imunisasi dan Pemberian Obat Massal)														

NO	KODE	URUSAN / BIDANG URUSAN / PROGRAM / KEGIATAN / SUB KEGIATAN	INDIKATOR PROGRAM / KEGIATAN / SUB KEGIATAN	TARGET AKHIR PERIODE RENSTRA OPD	REALISASI CAPAIAN RENJA OPD TAHUN 2022	PRAKIRAAN CAPAIAN TARGET RENJA OPD TAHUN 2023	CAPAIAN KINERJA DAN KERANGKA PENDANAAN						KELOMPOK SASARAN	PRAKIRAAN MAJU RENCANA TAHUN 2025		PERANGKAT DAERAH PENANGGUNG JAWAB
							TARGET 2024	PAGU INDIKATIF (Rp)	LOKASI	SUMBER DANA	PRIORITAS			TARGET	PAGU INDIKATIF (Rp)	
											NASIONAL	DAERAH				
1	2	3	4	5	6	7	8	9	10	11	12	13	14	15	16	17
			<i>Jumlah Laporan Hasil Investigasi Awal Kejadian Tidak Diharapkan (Kejadian Ikutan Pasca Imunisasi dan Pemberian Obat Massal)</i>	12 Laporan			12 Laporan	1.500.000,00	- Kota Banjarbaru, Banjarbaru Utara, Loktabat Utara - Kota Banjarbaru, Banjarbaru Utara, Mentaos	DANA TRANSFER KHUSUS-DANA ALOKASI KHUSUS NON FISIK	Meningkatk an Sumber Daya Manusia Yang Berkualitas Dan Berdaya Saing	Meningkatk an Kualitas Sumberday a Manusia yang Berdaya Saing	Masyarakat Kota Banjarbaru	12 Laporan	1.650.000,00	PUSKESMAS BANJARBARU UTARA
	1.02.02.2.02.0037	Pelaksanaan Kewaspadaan Dini dan Respon Wabah														
			<i>Jumlah Dokumen Hasil Pelaksanaan Kewaspadaan Dini dan Respon Wabah</i>	1 Dokumen			1 Dokumen	6.850.000,00	- Kota Banjarbaru, Banjarbaru Utara, Loktabat Utara - Kota Banjarbaru, Banjarbaru Utara, Mentaos	DANA TRANSFER KHUSUS-DANA ALOKASI KHUSUS NON FISIK	Meningkatk an Sumber Daya Manusia Yang Berkualitas Dan Berdaya Saing	Meningkatk an Kualitas Sumberday a Manusia yang Berdaya Saing	Masyarakat Kota Banjarbaru	1 Dokumen	7.535.000,00	PUSKESMAS BANJARBARU UTARA
3.	1.02.03	PROGRAM PENINGKATAN KAPASITAS SUMBER DAYA MANUSIA KESEHATAN	<i>Persentase Puskesmas yang memiliki 9 Jenis Tenaga Kesehatan</i>	100 %			100 %	117.000.000,00						100 %	108.600.000,00	
	1.02.03.2.02	Perencanaan Kebutuhan dan Pendayagunaan Sumber Daya Manusia Kesehatan untuk UKP dan UKM di Wilayah Kabupaten/Kota	<i>Persentase Tenaga Kesehatan memenuhi uji kompetensi</i>	100 %			100 %	117.000.000,00			Meningkatk an Sumber Daya Manusia Yang Berkualitas Dan Berdaya Saing	Meningkatk an Kualitas Sumberday a Manusia yang Berdaya Saing	Masyarakat Kota Banjarbaru	100 %	108.600.000,00	PUSKESMAS BANJARBARU UTARA
	1.02.03.2.02.0002	Pemenuhan Kebutuhan Sumber Daya Manusia Kesehatan Sesuai Standar														
			<i>Jumlah Sumber Daya Manusia Kesehatan yang Memenuhi Standar di Fasilitas Pelayanan Kesehatan (Fasyankes)</i>	619 Orang			7 Orang	117.000.000,00	- Kota Banjarbaru, Banjarbaru Utara, Loktabat Utara - Kota Banjarbaru, Banjarbaru Utara, Mentaos	DANA TRANSFER UMUM-DANA ALOKASI UMUM	Meningkatk an Sumber Daya Manusia Yang Berkualitas Dan Berdaya Saing	Meningkatk an Kualitas Sumberday a Manusia yang Berdaya Saing	Masyarakat Kota Banjarbaru	619 Orang	108.600.000,00	PUSKESMAS BANJARBARU UTARA
4.	1.02.05	PROGRAM PEMBERDAYAAN MASYARAKAT BIDANG KESEHATAN	<i>Persentase kebijakan berwawasan kesehatan yang diimplementasikan</i>	100 %			100 %	56.600.000,00						100 %	62.260.000,00	
	1.02.05.2.03	Pengembangan dan Pelaksanaan Upaya Kesehatan Bersumber Daya Masyarakat (UKBM) Tingkat Daerah Kabupaten/Kota	<i>Persentase UKBM yang Aktif</i>	100 %			100 %	56.600.000,00			Meningkatk an Sumber Daya Manusia Yang Berkualitas Dan Berdaya Saing	Meningkatk an Kualitas Sumberday a Manusia yang Berdaya Saing	Masyarakat Kota Banjarbaru	100 %	62.260.000,00	PUSKESMAS BANJARBARU UTARA
	1.02.05.2.03.0001	Bimbingan Teknis dan Supervisi Pengembangan dan Pelaksanaan Upaya Kesehatan Bersumber Daya Masyarakat (UKBM)														

NO	KODE	URUSAN / BIDANG URUSAN / PROGRAM / KEGIATAN / SUB KEGIATAN	INDIKATOR PROGRAM / KEGIATAN / SUB KEGIATAN	TARGET AKHIR PERIODE RENSTRA OPD	REALISASI CAPAIAN RENJA OPD TAHUN 2022	PRAKIRAAN CAPAIAN TARGET RENJA OPD TAHUN 2023	CAPAIAN KINERJA DAN KERANGKA PENDANAAN						KELOMPOK SASARAN	PRAKIRAAN MAJU RENCANA TAHUN 2025		PERANGKAT DAERAH PENANGGUNG JAWAB
							TARGET 2024	PAGU INDIKATIF (Rp)	LOKASI	SUMBER DANA	PRIORITAS			TARGET	PAGU INDIKATIF (Rp)	
											NASIONAL	DAERAH				
1	2	3	4	5	6	7	8	9	10	11	12	13	14	15	16	17
			Jumlah Dokumen Hasil Bimbingan Teknis dan Supervisi Upaya Kesehatan Bersumber Daya Masyarakat (UKBM)	40 Dokumen			12 Dokumen	56.600.000,00	- Kota Banjarbaru, Banjarbaru Utara, Loktabat Utara - Kota Banjarbaru, Banjarbaru Utara, Mentaos	DANA TRANSFER KHUSUS-DANA ALOKASI KHUSUS NON FISIK	Meningkatk an Sumber Daya Manusia Yang Berkualitas Dan Berdaya Saing	Meningkatk an Kualitas Sumberday a Manusia yang Berdaya Saing	Masyarakat Kota Banjarbaru	40 Dokumen	62.260.000,00	PUSKESMAS BANJARBARU UTARA
	J U M L A H							2.486.457.000,00							2.711.562.000,00	

RENCANA KERJA ORGANISASI PERANGKAT DAERAH (RENJA OPD)
PUSKESMAS SUNGAI BESAR KOTA BANJARBARU
TAHUN 2024

NO	KODE	URUSAN / BIDANG URUSAN / PROGRAM / KEGIATAN / SUB KEGIATAN	INDIKATOR PROGRAM / KEGIATAN / SUB KEGIATAN	TARGET AKHIR PERIODE RENSTRA OPD	REALISASI CAPAIAN RENJA OPD TAHUN 2022	PRAKIRAAN CAPAIAN TARGET RENJA OPD TAHUN 2023	CAPAIAN KINERJA DAN KERANGKA PENDANAAN						KELOMPOK SASARAN	PRAKIRAAN MAJU RENCANA TAHUN 2025		PERANGKAT DAERAH PENANGGUNG JAWAB
							TARGET 2024	PAGU INDIKATIF (Rp)	LOKASI	SUMBER DANA	PRIORITAS			TARGET	PAGU INDIKATIF (Rp)	
											NASIONAL	DAERAH				
1	2	3	4	5	6	7	8	9	10	11	12	13	14	15	16	17
		PUSKESMAS SUNGAI BESAR						1.363.232.000,00							1.486.342.300,00	
	1	URUSAN PEMERINTAHAN WAJIB YANG BERKAITAN DENGAN PELAYANAN DASAR						1.363.232.000,00							1.486.342.300,00	
	1.02	URUSAN PEMERINTAHAN BIDANG KESEHATAN						1.363.232.000,00							1.486.342.300,00	
1.	1.02.01	PROGRAM PENUNJANG URUSAN PEMERINTAHAN DAERAH KABUPATEN/KOTA	<i>Predikat akuntabilitas kinerja perangkat daerah Cakupan pelayanan internal yang difasilitasi</i>	100 % A Nilai			BB Nilai 100 %	780.360.000,00						100 % A Nilai	849.395.100,00	
	1.02.01.2.06	Administrasi Umum Perangkat Daerah	<i>Persentase Pelayanan Administrasi Umum Perangkat Daerah</i>	100 %			100 %	110.302.000,00			Meningkatk an Sumber Daya Manusia Yang Berkualitas Dan Berdaya Saing	Meningkatk an Kualitas Sumberday a Manusia yang Berdaya Saing	Masyarakat Kota Banjarbaru	100 %	121.332.100,00	PUSKESMAS SUNGAI BESAR
	1.02.01.2.06.0002	Penyediaan Peralatan dan Perlengkapan Kantor														
			<i>Jumlah Paket Peralatan dan Perlengkapan Kantor yang Disediakan</i>	24 Paket			2 Paket	10.326.000,00	- Kota Banjarbaru, Banjarbaru Selatan, Sungai Besar	PENDAPATAN ASLI DAERAH (PAD)	Meningkatk an Sumber Daya Manusia Yang Berkualitas Dan Berdaya Saing	Meningkatk an Kualitas Sumberday a Manusia yang Berdaya Saing	Masyarakat Kota Banjarbaru	24 Paket	11.358.600,00	PUSKESMAS SUNGAI BESAR
	1.02.01.2.06.0004	Penyediaan Bahan Logistik Kantor														
			<i>Jumlah Paket Bahan Logistik Kantor yang Disediakan</i>	58 Paket			5 Paket	89.271.000,00	- Kota Banjarbaru, Banjarbaru Selatan, Sungai Besar	PENDAPATAN ASLI DAERAH (PAD)	Meningkatk an Sumber Daya Manusia Yang Berkualitas Dan Berdaya Saing	-	Masyarakat Kota Banjarbaru	58 Paket	98.198.000,00	PUSKESMAS SUNGAI BESAR
	1.02.01.2.06.0005	Penyediaan Barang Cetakan dan Penggandaan														
			<i>Jumlah Paket Barang Cetakan dan Penggandaan yang Disediakan</i>	16 Paket			1 Paket	10.705.000,00	- Kota Banjarbaru, Banjarbaru Selatan, Sungai Besar	PENDAPATAN ASLI DAERAH (PAD)	Meningkatk an Sumber Daya Manusia Yang Berkualitas Dan Berdaya Saing	Meningkatk an Kualitas Sumberday a Manusia yang Berdaya Saing	Masyarakat Kota Banjarbaru	16 Paket	11.775.500,00	PUSKESMAS SUNGAI BESAR

NO	KODE	URUSAN / BIDANG URUSAN / PROGRAM / KEGIATAN / SUB KEGIATAN	INDIKATOR PROGRAM / KEGIATAN / SUB KEGIATAN	TARGET AKHIR PERIODE RENSTRA OPD	REALISASI CAPAIAN RENJA OPD TAHUN 2022	PRAKIRAAN CAPAIAN TARGET RENJA OPD TAHUN 2023	CAPAIAN KINERJA DAN KERANGKA PENDANAAN						KELOMPOK SASARAN	PRAKIRAAN MAJU RENCANA TAHUN 2025		PERANGKAT DAERAH PENANGGUNG JAWAB
							TARGET 2024	PAGU INDIKATIF (Rp)	LOKASI	SUMBER DANA	PRIORITAS			TARGET	PAGU INDIKATIF (Rp)	
											NASIONAL	DAERAH				
1	2	3	4	5	6	7	8	9	10	11	12	13	14	15	16	17
	1.02.01.2.08	Penyediaan Jasa Penunjang Urusan Pemerintahan Daerah	<i>Persentase Jasa Penunjang Urusan Pemerintah Daerah</i>	100 %			100 %	135.600.000,00			Meningkat an Sumber Daya Manusia Yang Berkualitas Dan Berdaya Saing	Meningkat an Kualitas Sumberday a Manusia yang Berdaya Saing	Masyarakat Kota Banjarbaru	100 %	136.800.000,00	PUSKESMAS SUNGAI BESAR
	1.02.01.2.08.0002	Penyediaan Jasa Komunikasi, Sumber Daya Air dan Listrik														
			<i>Jumlah Laporan Penyediaan Jasa Komunikasi, Sumber Daya Air dan Listrik yang Disediakan</i>	12 Laporan			12 Laporan	72.000.000,00	- Kota Banjarbaru, Banjarbaru Selatan, Sungai Besar	PENDAPATAN ASLI DAERAH (PAD)	Meningkat an Sumber Daya Manusia Yang Berkualitas Dan Berdaya Saing	Meningkat an Kualitas Sumberday a Manusia yang Berdaya Saing	Masyarakat Kota Banjarbaru	12 Laporan	79.200.000,00	PUSKESMAS SUNGAI BESAR
	1.02.01.2.08.0004	Penyediaan Jasa Pelayanan Umum Kantor														
			<i>Jumlah Laporan Penyediaan Jasa Pelayanan Umum Kantor yang Disediakan</i>	12 Laporan			12 Laporan	63.600.000,00	- Kota Banjarbaru, Banjarbaru Selatan, Sungai Besar	PENDAPATAN ASLI DAERAH (PAD)	Meningkat an Sumber Daya Manusia Yang Berkualitas Dan Berdaya Saing	Meningkat an Kualitas Sumberday a Manusia yang Berdaya Saing	Masyarakat Kota Banjarbaru	12 Laporan	57.600.000,00	PUSKESMAS SUNGAI BESAR
	1.02.01.2.09	Pemeliharaan Barang Milik Daerah Penunjang Urusan Pemerintahan Daerah	<i>Persentase Barang Milik Daerah Penunjang Urusan Pemerintahan Daerah Yang terpelihara</i>	100 %			100 %	16.058.000,00			Meningkat an Sumber Daya Manusia Yang Berkualitas Dan Berdaya Saing	Meningkat an Kualitas Sumberday a Manusia yang Berdaya Saing	Masyarakat Kota Banjarbaru	100 %	23.663.000,00	PUSKESMAS SUNGAI BESAR
	1.02.01.2.09.0002	Penyediaan Jasa Pemeliharaan, Biaya Pemeliharaan, Pajak dan Perizinan Kendaraan Dinas Operasional atau Lapangan														
			<i>Jumlah Kendaraan Dinas Operasional atau Lapangan yang Dipelihara dan dibayarkan Pajak dan Perizinannya</i>	98 Unit			1 Unit	16.058.000,00	- Kota Banjarbaru, Banjarbaru Selatan, Sungai Besar	PENDAPATAN ASLI DAERAH (PAD)	Meningkat an Sumber Daya Manusia Yang Berkualitas Dan Berdaya Saing	Meningkat an Kualitas Sumberday a Manusia yang Berdaya Saing	Masyarakat Kota Banjarbaru	98 Unit	17.663.000,00	PUSKESMAS SUNGAI BESAR
	1.02.01.2.09.0006	Pemeliharaan Peralatan dan Mesin Lainnya														

NO	KODE	URUSAN / BIDANG URUSAN / PROGRAM / KEGIATAN / SUB KEGIATAN	INDIKATOR PROGRAM / KEGIATAN / SUB KEGIATAN	TARGET AKHIR PERIODE RENSTRA OPD	REALISASI CAPAIAN RENJA OPD TAHUN 2022	PRAKIRAAN CAPAIAN TARGET RENJA OPD TAHUN 2023	CAPAIAN KINERJA DAN KERANGKA PENDANAAN						KELOMPOK SASARAN	PRAKIRAAN MAJU RENCANA TAHUN 2025		PERANGKAT DAERAH PENANGGUNG JAWAB
							TARGET 2024	PAGU INDIKATIF (Rp)	LOKASI	SUMBER DANA	PRIORITAS			TARGET	PAGU INDIKATIF (Rp)	
											NASIONAL	DAERAH				
1	2	3	4	5	6	7	8	9	10	11	12	13	14	15	16	17
			Jumlah Peralatan dan Mesin Lainnya yang Dipelihara	285 Unit			30 Unit	0,00	- Kota Banjarbaru, Semua Kecamatan, Semua Kel/Desa	PENDAPATAN ASLI DAERAH (PAD)	Meningkatk an Sumber Daya Manusia Yang Berkualitas Dan Berdaya Saing	Meningkatk an Kualitas Sumberday a Manusia yang Berdaya Saing	Masyarakat Kota Banjarbaru	285 Unit	2.000.000,00	PUSKESMAS SUNGAI BESAR
	1.02.01.2.09.0009	Pemeliharaan/Rehabilitasi Gedung Kantor dan Bangunan Lainnya														
			Jumlah Gedung Kantor dan Bangunan Lainnya yang Dipelihara/Direhabilitasi	10 Unit			2 Unit	0,00	- Kota Banjarbaru, Banjarbaru Selatan, Sungai Besar	PENDAPATAN ASLI DAERAH (PAD)	Meningkatk an Sumber Daya Manusia Yang Berkualitas Dan Berdaya Saing	Meningkatk an Kualitas Sumberday a Manusia yang Berdaya Saing	Masyarakat Kota Banjarbaru	10 Unit	2.000.000,00	PUSKESMAS SUNGAI BESAR
	1.02.01.2.09.0010	Pemeliharaan/Rehabilitasi Sarana dan Prasarana Gedung Kantor atau Bangunan Lainnya														
			Jumlah Sarana dan Prasarana Gedung Kantor atau Bangunan Lainnya yang Dipelihara/Direhabilitasi				30 Unit	0,00	- Kota Banjarbaru, Banjarbaru Selatan, Sungai Besar	PENDAPATAN ASLI DAERAH (PAD)	Meningkatk an Sumber Daya Manusia Yang Berkualitas Dan Berdaya Saing	Meningkatk an Kualitas Sumberday a Manusia yang Berdaya Saing	Masyarakat Kota Banjarbaru		2.000.000,00	PUSKESMAS SUNGAI BESAR
	1.02.01.2.10	Peningkatan Pelayanan BLUD	Persentase Pelayanan BLUD yang Tersedia	100 %			100 %	518.400.000,00			Meningkatk an Sumber Daya Manusia Yang Berkualitas Dan Berdaya Saing	Meningkatk an Kualitas Sumberday a Manusia yang Berdaya Saing	Masyarakat Kota Banjarbaru	100 %	567.600.000,00	PUSKESMAS SUNGAI BESAR
	1.02.01.2.10.0001	Pelayanan dan Penunjang Pelayanan BLUD														
			Jumlah BLUD yang Menyediakan Pelayanan dan Penunjang Pelayanan	10 Unit Kerja			1 Unit Kerja	518.400.000,00	- Kota Banjarbaru, Banjarbaru Selatan, Sungai Besar	PENDAPATAN DARI BLUD	Meningkatk an Sumber Daya Manusia Yang Berkualitas Dan Berdaya Saing	Meningkatk an Kualitas Sumberday a Manusia yang Berdaya Saing	Masyarakat Kota Banjarbaru	10 Unit Kerja	567.600.000,00	PUSKESMAS SUNGAI BESAR
2.	1.02.02	PROGRAM PEMENUHAN UPAYA KESEHATAN PERORANGAN DAN UPAYA KESEHATAN MASYARAKAT	Angka Kesakitan Angka Kematian Ibu Prevalensi Gizi Kurang Angka Kematian Bayi Persentase sarana prasarana UKP UKM dalam Keadaan baik	20 % 82 /100.000 KH 1,6 /1000 KH 4 % 100 % 5 (Paripurna) Tingkat 22 jenis			25 % 108 /100.000 KH 7 % 7 /1000 KH 100 %	538.002.000,00						20 % 82 /100.000 KH 1,6 /1000 KH 4 % 100 % 5 (Paripurna) Tingkat 22 jenis	593.302.200,00	

[illegible]

NO	KODE	URUSAN / BIDANG URUSAN / PROGRAM / KEGIATAN / SUB KEGIATAN	INDIKATOR PROGRAM / KEGIATAN / SUB KEGIATAN	TARGET AKHIR PERIODE RENSTRA OPD	REALISASI CAPAIAN RENJA OPD TAHUN 2022	PRAKIRAAN CAPAIAN TARGET RENJA OPD TAHUN 2023	CAPAIAN KINERJA DAN KERANGKA PENDANAAN						KELOMPOK SASARAN	PRAKIRAAN MAJU RENCANA TAHUN 2025		PERANGKAT DAERAH PENANGGUNG JAWAB
							TARGET 2024	PAGU INDIKATIF (Rp)	LOKASI	SUMBER DANA	PRIORITAS			TARGET	PAGU INDIKATIF (Rp)	
											NASIONAL	DAERAH				
1	2	3	4	5	6	7	8	9	10	11	12	13	14	15	16	17
			Pelayanan Kesehatan sesuai standar Persentase Orang dengan resiko terinfeksi HIV Yang Mendapatkan Pelayanan Kesehatan sesuai standar Persentase Orang terduga TBC Yang Mendapatkan Pelayanan Kesehatan sesuai standar Persentase orang usia lanjut (≥ 60 th) Yang Mendapatkan Pelayanan Kesehatan sesuai standar Persentase orang usia Produktif (15-59 th) Yang Mendapatkan Pelayanan Kesehatan sesuai standar Persentase Pelayanan Kesehatan bagi Penduduk Terdampak Krisis Kesehatan Akibat Bencana dan/atau Berpotensi Bencana Persentase pelayanan kesehatan balita sesuai standar Persentase Penderita Diabetes melitus Yang Mendapatkan Pelayanan Kesehatan sesuai standar Persentase Penderita hipertensi Yang Mendapatkan Pelayanan Kesehatan sesuai standar Persentase Promosi kesehatan Persentase Puskesmas Pelayanan Kesehatan jiwa & NAPZA													
	1.02.02.2.02.0001	Pengelolaan Pelayanan Kesehatan Ibu Hamil														
			Jumlah Ibu Hamil yang Mendapatkan Pelayanan Kesehatan Sesuai Standar	5386 Orang			365 Orang	17.000.000,00	- Kota Banjarbaru, Banjarbaru Selatan, Sungai Besar	DANA TRANSFER KHUSUS-DANA ALOKASI KHUSUS NON FISIK	Meningkatkan Sumber Daya Manusia Yang Berkualitas Dan Berdaya Saing	Meningkatkan Kualitas Sumberdaya Manusia yang Berdaya Saing	Masyarakat Kota Banjarbaru	5386 Orang	18.700.000,00	PUSKESMAS SUNGAI BESAR
	1.02.02.2.02.0002	Pengelolaan Pelayanan Kesehatan Ibu Bersalin														
			Jumlah Ibu Bersalin yang Mendapatkan Pelayanan Kesehatan Sesuai Standar	5141 Orang			345 Orang	7.000.000,00	- Kota Banjarbaru, Banjarbaru Selatan, Sungai Besar	DANA TRANSFER KHUSUS-DANA ALOKASI KHUSUS NON FISIK	Meningkatkan Sumber Daya Manusia Yang Berkualitas Dan Berdaya Saing	Meningkatkan Kualitas Sumberdaya Manusia yang Berdaya Saing	Masyarakat Kota Banjarbaru	5141 Orang	7.700.000,00	PUSKESMAS SUNGAI BESAR
	1.02.02.2.02.0003	Pengelolaan Pelayanan Kesehatan Bayi Baru Lahir														

NO	KODE	URUSAN / BIDANG URUSAN / PROGRAM / KEGIATAN / SUB KEGIATAN	INDIKATOR PROGRAM / KEGIATAN / SUB KEGIATAN	TARGET AKHIR PERIODE RENSTRA OPD	REALISASI CAPAIAN RENJA OPD TAHUN 2022	PRAKIRAAN CAPAIAN TARGET RENJA OPD TAHUN 2023	CAPAIAN KINERJA DAN KERANGKA PENDANAAN						KELOMPOK SASARAN	PRAKIRAAN MAJU RENCANA TAHUN 2025		PERANGKAT DAERAH PENANGGUNG JAWAB
							TARGET 2024	PAGU INDIKATIF (Rp)	LOKASI	SUMBER DANA	PRIORITAS			TARGET	PAGU INDIKATIF (Rp)	
											NASIONAL	DAERAH				
1	2	3	4	5	6	7	8	9	10	11	12	13	14	15	16	17
			<i>Jumlah Bayi Baru Lahir yang Mendapatkan Pelayanan Kesehatan Sesuai Standar</i>	4896 Orang			329 Orang	100.000,00	- Kota Banjarbaru, Banjarbaru Selatan, Sungai Besar	DANA TRANSFER KHUSUS-DANA ALOKASI KHUSUS NON FISIK	Meningkatk an Sumber Daya Manusia Yang Berkualitas Dan Berdaya Saing	Meningkatk an Kualitas Sumberday a Manusia yang Berdaya Saing	Masyarakat Kota Banjarbaru	4896 Orang	110.000,00	PUSKESMAS SUNGAI BESAR
	1.02.02.2.02.0004	Pengelolaan Pelayanan Kesehatan Balita														
			<i>Jumlah Balita yang Mendapatkan Pelayanan Kesehatan Sesuai Standar</i>	24236 Orang			1641 Orang	4.850.000,00	- Kota Banjarbaru, Banjarbaru Selatan, Sungai Besar	DANA TRANSFER KHUSUS-DANA ALOKASI KHUSUS NON FISIK	Meningkatk an Sumber Daya Manusia Yang Berkualitas Dan Berdaya Saing	Meningkatk an Kualitas Sumberday a Manusia yang Berdaya Saing	Masyarakat Kota Banjarbaru	24236 Orang	5.335.000,00	PUSKESMAS SUNGAI BESAR
	1.02.02.2.02.0005	Pengelolaan Pelayanan Kesehatan pada Usia Pendidikan Dasar														
			<i>Jumlah Anak Usia Pendidikan Dasar yang Mendapatkan Pelayanan Kesehatan Sesuai Standar</i>	45407 Orang			3053 Orang	15.000.000,00	- Kota Banjarbaru, Banjarbaru Selatan, Sungai Besar	DANA TRANSFER KHUSUS-DANA ALOKASI KHUSUS NON FISIK	Meningkatk an Sumber Daya Manusia Yang Berkualitas Dan Berdaya Saing	Meningkatk an Kualitas Sumberday a Manusia yang Berdaya Saing	Masyarakat Kota Banjarbaru	45407 Orang	16.500.000,00	PUSKESMAS SUNGAI BESAR
	1.02.02.2.02.0006	Pengelolaan Pelayanan Kesehatan pada Usia Produktif														
			<i>Jumlah Penduduk Usia Produktif yang Mendapatkan Pelayanan Kesehatan Sesuai Standar</i>	189723 Orang			13147 Orang	300.000,00	- Kota Banjarbaru, Banjarbaru Selatan, Sungai Besar	DANA TRANSFER KHUSUS-DANA ALOKASI KHUSUS NON FISIK	Meningkatk an Sumber Daya Manusia Yang Berkualitas Dan Berdaya Saing	Meningkatk an Kualitas Sumberday a Manusia yang Berdaya Saing	Masyarakat Kota Banjarbaru	189723 Orang	330.000,00	PUSKESMAS SUNGAI BESAR
	1.02.02.2.02.0007	Pengelolaan Pelayanan Kesehatan pada Usia Lanjut														
			<i>Jumlah Penduduk Usia Lanjut yang Mendapatkan Pelayanan Kesehatan Sesuai Standar</i>	29838 Orang			1831 Orang	26.400.000,00	- Kota Banjarbaru, Banjarbaru Selatan, Sungai Besar	DANA TRANSFER KHUSUS-DANA ALOKASI KHUSUS NON FISIK	Meningkatk an Sumber Daya Manusia Yang Berkualitas Dan Berdaya Saing	Meningkatk an Kualitas Sumberday a Manusia yang Berdaya Saing	Masyarakat Kota Banjarbaru	29838 Orang	29.040.000,00	PUSKESMAS SUNGAI BESAR
	1.02.02.2.02.0008	Pengelolaan Pelayanan Kesehatan Penderita Hipertensi														

NO	KODE	URUSAN / BIDANG URUSAN / PROGRAM / KEGIATAN / SUB KEGIATAN	INDIKATOR PROGRAM / KEGIATAN / SUB KEGIATAN	TARGET AKHIR PERIODE RENSTRA OPD	REALISASI CAPAIAN RENJA OPD TAHUN 2022	PRAKIRAAN CAPAIAN TARGET RENJA OPD TAHUN 2023	CAPAIAN KINERJA DAN KERANGKA PENDANAAN						KELOMPOK SASARAN	PRAKIRAAN MAJU RENCANA TAHUN 2025		PERANGKAT DAERAH PENANGGUNG JAWAB
							TARGET 2024	PAGU INDIKATIF (Rp)	LOKASI	SUMBER DANA	PRIORITAS			TARGET	PAGU INDIKATIF (Rp)	
											NASIONAL	DAERAH				
1	2	3	4	5	6	7	8	9	10	11	12	13	14	15	16	17
			<i>Jumlah Penderita Hipertensi yang Mendapatkan Pelayanan Kesehatan Sesuai Standar</i>	66953 Orang			4886 Orang	1.500.000,00	- Kota Banjarbaru, Banjarbaru Selatan, Sungai Besar	DANA TRANSFER KHUSUS-DANA ALOKASI KHUSUS NON FISIK	Meningkatkan Sumber Daya Manusia Yang Berkualitas Dan Berdaya Saing	Meningkatkan Kualitas Sumberdaya Manusia yang Berdaya Saing	Masyarakat Kota Banjarbaru	66953 Orang	1.650.000,00	PUSKESMAS SUNGAI BESAR
	1.02.02.2.02.0009	Pengelolaan Pelayanan Kesehatan Penderita Diabetes Melitus														
			<i>Jumlah Penderita Diabetes Melitus yang Mendapatkan Pelayanan Kesehatan Sesuai Standar</i>	4650 Orang			340 Orang	1.400.000,00	- Kota Banjarbaru, Banjarbaru Selatan, Sungai Besar	DANA TRANSFER KHUSUS-DANA ALOKASI KHUSUS NON FISIK	Meningkatkan Sumber Daya Manusia Yang Berkualitas Dan Berdaya Saing	Meningkatkan Kualitas Sumberdaya Manusia yang Berdaya Saing	Masyarakat Kota Banjarbaru	4650 Orang	1.540.000,00	PUSKESMAS SUNGAI BESAR
	1.02.02.2.02.0010	Pengelolaan Pelayanan Kesehatan Orang dengan Gangguan Jiwa Berat														
			<i>Jumlah Orang yang Mendapatkan Pelayanan Kesehatan Orang dengan Gangguan Jiwa Berat Sesuai Standar</i>	402 Orang			28 Orang	1.200.000,00	- Kota Banjarbaru, Banjarbaru Selatan, Sungai Besar	DANA TRANSFER KHUSUS-DANA ALOKASI KHUSUS NON FISIK	Meningkatkan Sumber Daya Manusia Yang Berkualitas Dan Berdaya Saing	Meningkatkan Kualitas Sumberdaya Manusia yang Berdaya Saing	Masyarakat Kota Banjarbaru	402 Orang	1.320.000,00	PUSKESMAS SUNGAI BESAR
	1.02.02.2.02.0011	Pengelolaan Pelayanan Kesehatan Orang Terduga Tuberkulosis														
			<i>Jumlah Orang Terduga Menderita Tuberkulosis yang Mendapatkan Pelayanan Sesuai Standar</i>	5709 Orang			94 Orang	3.600.000,00	- Kota Banjarbaru, Banjarbaru Selatan, Sungai Besar	DANA TRANSFER KHUSUS-DANA ALOKASI KHUSUS NON FISIK	Meningkatkan Sumber Daya Manusia Yang Berkualitas Dan Berdaya Saing	Meningkatkan Kualitas Sumberdaya Manusia yang Berdaya Saing	Masyarakat Kota Banjarbaru	5709 Orang	3.960.000,00	PUSKESMAS SUNGAI BESAR
	1.02.02.2.02.0012	Pengelolaan Pelayanan Kesehatan Orang dengan Risiko Terinfeksi HIV														
			<i>Jumlah Orang Terduga Menderita HIV yang Mendapatkan Pelayanan Sesuai Standar</i>	7161 Orang			470 Orang	700.000,00	- Kota Banjarbaru, Banjarbaru Selatan, Sungai Besar	DANA TRANSFER KHUSUS-DANA ALOKASI KHUSUS NON FISIK	Meningkatkan Sumber Daya Manusia Yang Berkualitas Dan Berdaya Saing	Meningkatkan Kualitas Sumberdaya Manusia yang Berdaya Saing	Masyarakat Kota Banjarbaru	7161 Orang	770.000,00	PUSKESMAS SUNGAI BESAR
	1.02.02.2.02.0013	Pengelolaan Pelayanan Kesehatan bagi Penduduk pada Kondisi Kejadian Luar Biasa (KLB)														

NO	KODE	URUSAN / BIDANG URUSAN / PROGRAM / KEGIATAN / SUB KEGIATAN	INDIKATOR PROGRAM / KEGIATAN / SUB KEGIATAN	TARGET AKHIR PERIODE RENSTRA OPD	REALISASI CAPAIAN RENJA OPD TAHUN 2022	PRAKIRAAN CAPAIAN TARGET RENJA OPD TAHUN 2023	CAPAIAN KINERJA DAN KERANGKA PENDANAAN						KELOMPOK SASARAN	PRAKIRAAN MAJU RENCANA TAHUN 2025		PERANGKAT DAERAH PENANGGUNG JAWAB
							TARGET 2024	PAGU INDIKATIF (Rp)	LOKASI	SUMBER DANA	PRIORITAS			TARGET	PAGU INDIKATIF (Rp)	
											NASIONAL	DAERAH				
1	2	3	4	5	6	7	8	9	10	11	12	13	14	15	16	17
			<i>Jumlah Dokumen Hasil Pengelolaan Pelayanan Kesehatan bagi Penduduk pada Kondisi Kejadian Luar Biasa (KLB) Sesuai Standar</i>	36 Dokumen			1 Dokumen	3.600.000,00	- Kota Banjarbaru, Banjarbaru Selatan, Sungai Besar	DANA TRANSFER KHUSUS-DANA ALOKASI KHUSUS NON FISIK	Meningkatk an Sumber Daya Manusia Yang Berkualitas Dan Berdaya Saing	Meningkatk an Kualitas Sumberday a Manusia yang Berdaya Saing	Masyarakat Kota Banjarbaru	36 Dokumen	3.960.000,00	PUSKESMAS SUNGAI BESAR
	1.02.02.2.02.0014	Pengelolaan Pelayanan Kesehatan bagi Penduduk Terdampak Krisis Kesehatan Akibat Bencana dan/atau Berpotensi Bencana														
			<i>Jumlah Dokumen Hasil Pengelolaan Pelayanan Kesehatan bagi Penduduk Terdampak Krisis Kesehatan Akibat Bencana dan/atau Berpotensi Bencana Sesuai Standar</i>	17 Dokumen			1 Dokumen	0,00	- Kota Banjarbaru, Banjarbaru Selatan, Sungai Besar	DANA TRANSFER KHUSUS-DANA ALOKASI KHUSUS NON FISIK	Meningkatk an Sumber Daya Manusia Yang Berkualitas Dan Berdaya Saing	Meningkatk an Kualitas Sumberday a Manusia yang Berdaya Saing	Masyarakat Kota Banjarbaru	17 Dokumen	1.500.000,00	PUSKESMAS SUNGAI BESAR
	1.02.02.2.02.0015	Pengelolaan Pelayanan Kesehatan Gizi Masyarakat														
			<i>Jumlah Dokumen Hasil Pengelolaan Pelayanan Kesehatan Gizi Masyarakat</i>	1 Dokumen			1 Dokumen	229.032.000,00	- Kota Banjarbaru, Banjarbaru Selatan, Sungai Besar	DANA TRANSFER KHUSUS-DANA ALOKASI KHUSUS NON FISIK	Meningkatk an Sumber Daya Manusia Yang Berkualitas Dan Berdaya Saing	Meningkatk an Kualitas Sumberday a Manusia yang Berdaya Saing	Masyarakat Kota Banjarbaru	1 Dokumen	251.935.200,00	PUSKESMAS SUNGAI BESAR
	1.02.02.2.02.0016	Pengelolaan Pelayanan Kesehatan Kerja dan Olahraga														
			<i>Jumlah Dokumen Hasil Pengelolaan Pelayanan Kesehatan Kerja dan Olahraga</i>	2 Dokumen			1 Dokumen	2.810.000,00	- Kota Banjarbaru, Semua Kecamatan, Semua Kel/Desa	DANA TRANSFER KHUSUS-DANA ALOKASI KHUSUS NON FISIK	Meningkatk an Sumber Daya Manusia Yang Berkualitas Dan Berdaya Saing	Meningkatk an Kualitas Sumberday a Manusia yang Berdaya Saing	Masyarakat Kota Banjarbaru	2 Dokumen	3.091.000,00	PUSKESMAS SUNGAI BESAR
	1.02.02.2.02.0017	Pengelolaan Pelayanan Kesehatan Lingkungan														
			<i>Jumlah Dokumen Hasil Pengelolaan Pelayanan Kesehatan Lingkungan</i>	95 Dokumen			1 Dokumen	11.000.000,00	- Kota Banjarbaru, Banjarbaru Selatan, Sungai Besar	DANA TRANSFER KHUSUS-DANA ALOKASI KHUSUS NON FISIK	Meningkatk an Sumber Daya Manusia Yang Berkualitas Dan Berdaya Saing	Meningkatk an Kualitas Sumberday a Manusia yang Berdaya Saing	Masyarakat Kota Banjarbaru	95 Dokumen	12.100.000,00	PUSKESMAS SUNGAI BESAR
	1.02.02.2.02.0018	Pengelolaan Pelayanan Promosi Kesehatan														

NO	KODE	URUSAN / BIDANG URUSAN / PROGRAM / KEGIATAN / SUB KEGIATAN	INDIKATOR PROGRAM / KEGIATAN / SUB KEGIATAN	TARGET AKHIR PERIODE RENSTRA OPD	REALISASI CAPAIAN RENJA OPD TAHUN 2022	PRAKIRAAN CAPAIAN TARGET RENJA OPD TAHUN 2023	CAPAIAN KINERJA DAN KERANGKA PENDANAAN						KELOMPOK SASARAN	PRAKIRAAN MAJU RENCANA TAHUN 2025		PERANGKAT DAERAH PENANGGUNG JAWAB
							TARGET 2024	PAGU INDIKATIF (Rp)	LOKASI	SUMBER DANA	PRIORITAS			TARGET	PAGU INDIKATIF (Rp)	
											NASIONAL	DAERAH				
1	2	3	4	5	6	7	8	9	10	11	12	13	14	15	16	17
			<i>Jumlah Dokumen Hasil Pengelolaan Pelayanan Promosi Kesehatan</i>	51 Dokumen			1 Dokumen	13.104.000,00	- Kota Banjarbaru, Banjarbaru Selatan, Sungai Besar	DANA TRANSFER KHUSUS-DANA ALOKASI KHUSUS NON FISIK	Meningkatk an Sumber Daya Manusia Yang Berkualitas Dan Berdaya Saing	Meningkatk an Kualitas Sumberday a Manusia yang Berdaya Saing	Masyarakat Kota Banjarbaru	51 Dokumen	14.414.400,00	PUSKESMAS SUNGAI BESAR
	1.02.02.2.02.0020	Pengelolaan Surveilans Kesehatan														
			<i>Jumlah Dokumen Hasil Pengelolaan Surveilans Kesehatan</i>	23 Dokumen			1 Dokumen	4.500.000,00	- Kota Banjarbaru, Banjarbaru Selatan, Sungai Besar	DANA TRANSFER KHUSUS-DANA ALOKASI KHUSUS NON FISIK	Meningkatk an Sumber Daya Manusia Yang Berkualitas Dan Berdaya Saing	Meningkatk an Kualitas Sumberday a Manusia yang Berdaya Saing	Masyarakat Kota Banjarbaru	23 Dokumen	4.950.000,00	PUSKESMAS SUNGAI BESAR
	1.02.02.2.02.0022	Pengelolaan Pelayanan Kesehatan Jiwa dan NAPZA														
			<i>Jumlah Penyalahguna NAPZA yang Mendapatkan Pelayanan Kesehatan</i>	72 Orang			28 Orang	200.000,00	- Kota Banjarbaru, Banjarbaru Selatan, Sungai Besar	DANA TRANSFER KHUSUS-DANA ALOKASI KHUSUS NON FISIK	Meningkatk an Sumber Daya Manusia Yang Berkualitas Dan Berdaya Saing	Meningkatk an Kualitas Sumberday a Manusia yang Berdaya Saing	Masyarakat Kota Banjarbaru	72 Orang	220.000,00	PUSKESMAS SUNGAI BESAR
	1.02.02.2.02.0025	Pelayanan Kesehatan Penyakit Menular dan Tidak Menular														
			<i>Jumlah Dokumen Hasil Pelayanan Kesehatan Penyakit Menular dan Tidak Menular</i>	48 Dokumen			1 Dokumen	52.100.000,00	- Kota Banjarbaru, Banjarbaru Selatan, Sungai Besar	DANA TRANSFER KHUSUS-DANA ALOKASI KHUSUS NON FISIK	Meningkatk an Sumber Daya Manusia Yang Berkualitas Dan Berdaya Saing	Meningkatk an Kualitas Sumberday a Manusia yang Berdaya Saing	Masyarakat Kota Banjarbaru	48 Dokumen	57.310.000,00	PUSKESMAS SUNGAI BESAR
	1.02.02.2.02.0028	Pengambilan dan Pengiriman Spesimen Penyakit Potensial KLB ke Laboratorium Rujukan/Nasional														
			<i>Jumlah Spesimen Penyakit Potensial Kejadian Luar Biasa (KLB) ke Laboratorium Rujukan/Nasional yang Didistribusikan</i>	346 Paket			3 Paket	3.600.000,00	- Kota Banjarbaru, Banjarbaru Selatan, Sungai Besar	DANA TRANSFER KHUSUS-DANA ALOKASI KHUSUS NON FISIK	Meningkatk an Sumber Daya Manusia Yang Berkualitas Dan Berdaya Saing	Meningkatk an Kualitas Sumberday a Manusia yang Berdaya Saing	Masyarakat Kota Banjarbaru	346 Paket	3.960.000,00	PUSKESMAS SUNGAI BESAR
	1.02.02.2.02.0033	Operasional Pelayanan Puskesmas														

NO	KODE	URUSAN / BIDANG URUSAN / PROGRAM / KEGIATAN / SUB KEGIATAN	INDIKATOR PROGRAM / KEGIATAN / SUB KEGIATAN	TARGET AKHIR PERIODE RENSTRA OPD	REALISASI CAPAIAN RENJA OPD TAHUN 2022	PRAKIRAAN CAPAIAN TARGET RENJA OPD TAHUN 2023	CAPAIAN KINERJA DAN KERANGKA PENDANAAN						KELOMPOK SASARAN	PRAKIRAAN MAJU RENCANA TAHUN 2025		PERANGKAT DAERAH PENANGGUNG JAWAB
							TARGET 2024	PAGU INDIKATIF (Rp)	LOKASI	SUMBER DANA	PRIORITAS			TARGET	PAGU INDIKATIF (Rp)	
											NASIONAL	DAERAH				
1	2	3	4	5	6	7	8	9	10	11	12	13	14	15	16	17
			<i>Jumlah Dokumen Operasional Pelayanan Puskesmas</i>	39 Dokumen			1 Dokumen	121.565.000,00	- Kota Banjarbaru, Banjarbaru Selatan, Sungai Besar	DANA TRANSFER KHUSUS-DANA ALOKASI KHUSUS NON FISIK	Meningkatk an Sumber Daya Manusia Yang Berkualitas Dan Berdaya Saing	Meningkatk an Kualitas Sumberday a Manusia yang Berdaya Saing	Masyarakat Kota Banjarbaru	39 Dokumen	133.721.500,00	PUSKESMAS SUNGAI BESAR
	1.02.02.2.02.0036	Investigasi Awal Kejadian Tidak Diharapkan (Kejadian Ikutan Pasca Imunisasi dan Pemberian Obat Massal)														
			<i>Jumlah Laporan Hasil Investigasi Awal Kejadian Tidak Diharapkan (Kejadian Ikutan Pasca Imunisasi dan Pemberian Obat Massal)</i>	12 Laporan			1 Laporan	750.000,00	- Kota Banjarbaru, Banjarbaru Selatan, Sungai Besar	DANA TRANSFER KHUSUS-DANA ALOKASI KHUSUS NON FISIK	Meningkatk an Sumber Daya Manusia Yang Berkualitas Dan Berdaya Saing	Meningkatk an Kualitas Sumberday a Manusia yang Berdaya Saing	Masyarakat Kota Banjarbaru	12 Laporan	825.000,00	PUSKESMAS SUNGAI BESAR
	1.02.02.2.02.0042	Pengelolaan pelayanan kesehatan Malaria														
			<i>Jumlah orang yang mendapatkan pelayanan kesehatan malaria</i>	50 Orang			2 Orang	1.300.000,00	- Kota Banjarbaru, Banjarbaru Selatan, Sungai Besar	DANA TRANSFER KHUSUS-DANA ALOKASI KHUSUS NON FISIK	Meningkatk an Sumber Daya Manusia Yang Berkualitas Dan Berdaya Saing	Meningkatk an Kualitas Sumberday a Manusia yang Berdaya Saing	Masyarakat Kota Banjarbaru	50 Orang	1.430.000,00	PUSKESMAS SUNGAI BESAR
3.	1.02.03	PROGRAM PENINGKATAN KAPASITAS SUMBER DAYA MANUSIA KESEHATAN	<i>Persentase Puskesmas yang memiliki 9 Jenis Tenaga Kesehatan</i>	100 %			100 %	33.120.000,00						100 %	30.720.000,00	
	1.02.03.2.02	Perencanaan Kebutuhan dan Pendayagunaan Sumber Daya Manusia Kesehatan untuk UKP dan UKM di Wilayah Kabupaten/Kota	<i>Persentase Tenaga Kesehatan memenuhi uji kompetensi</i>	100 %			100 %	33.120.000,00			Meningkatk an Sumber Daya Manusia Yang Berkualitas Dan Berdaya Saing	Meningkatk an Kualitas Sumberday a Manusia yang Berdaya Saing	Masyarakat Kota Banjarbaru	100 %	30.720.000,00	PUSKESMAS SUNGAI BESAR
	1.02.03.2.02.0002	Pemenuhan Kebutuhan Sumber Daya Manusia Kesehatan Sesuai Standar														
			<i>Jumlah Sumber Daya Manusia Kesehatan yang Memenuhi Standar di Fasilitas Pelayanan Kesehatan (Fasyankes)</i>	619 Orang			2 Orang	33.120.000,00	- Kota Banjarbaru, Banjarbaru Selatan, Sungai Besar	DANA TRANSFER UMUM-DANA ALOKASI UMUM	Meningkatk an Sumber Daya Manusia Yang Berkualitas Dan Berdaya Saing	Meningkatk an Kualitas Sumberday a Manusia yang Berdaya Saing	Masyarakat Kota Banjarbaru	619 Orang	30.720.000,00	PUSKESMAS SUNGAI BESAR
4.	1.02.05	PROGRAM PEMBERDAYAAN MASYARAKAT BIDANG KESEHATAN	<i>Persentase kebijakan berwawasan kesehatan yang diimplementasikan</i>	100 %			100 %	11.750.000,00						100 %	12.925.000,00	

NO	KODE	URUSAN / BIDANG URUSAN / PROGRAM / KEGIATAN / SUB KEGIATAN	INDIKATOR PROGRAM / KEGIATAN / SUB KEGIATAN	TARGET AKHIR PERIODE RENSTRA OPD	REALISASI CAPAIAN RENJA OPD TAHUN 2022	PRAKIRAAN CAPAIAN TARGET RENJA OPD TAHUN 2023	CAPAIAN KINERJA DAN KERANGKA PENDANAAN						KELOMPOK SASARAN	PRAKIRAAN MAJU RENCANA TAHUN 2025		PERANGKAT DAERAH PENANGGUNG JAWAB
							TARGET 2024	PAGU INDIKATIF (Rp)	LOKASI	SUMBER DANA	PRIORITAS			TARGET	PAGU INDIKATIF (Rp)	
											NASIONAL	DAERAH				
1	2	3	4	5	6	7	8	9	10	11	12	13	14	15	16	17
	1.02.05.2.03	Pengembangan dan Pelaksanaan Upaya Kesehatan Bersumber Daya Masyarakat (UKBM) Tingkat Daerah Kabupaten/Kota	Persentase UKBM yang Aktif	100 %			100 %	11.750.000,00			Meningkatk an Sumber Daya Manusia Yang Berkualitas Dan Berdaya Saing	Meningkatk an Kualitas Sumberday a Manusia yang Berdaya Saing	Masyarakat Kota Banjarbaru	100 %	12.925.000,00	PUSKESMAS SUNGAI BESAR
	1.02.05.2.03.0001	Bimbingan Teknis dan Supervisi Pengembangan dan Pelaksanaan Upaya Kesehatan Bersumber Daya Masyarakat (UKBM)														
			Jumlah Dokumen Hasil Bimbingan Teknis dan Supervisi Upaya Kesehatan Bersumber Daya Masyarakat (UKBM)	40 Dokumen			1 Dokumen	11.750.000,00	- Kota Banjarbaru, Banjarbaru Selatan, Sungai Besar	DANA TRANSFER KHUSUS-DANA ALOKASI KHUSUS NON FISIK	Meningkatk an Sumber Daya Manusia Yang Berkualitas Dan Berdaya Saing	Meningkatk an Kualitas Sumberday a Manusia yang Berdaya Saing	Masyarakat Kota Banjarbaru	40 Dokumen	12.925.000,00	PUSKESMAS SUNGAI BESAR
	J U M L A H							1.363.232.000,00							1.486.342.300,00	

RENCANA KERJA ORGANISASI PERANGKAT DAERAH (RENJA OPD)
PUSKESMAS SUNGAI ULIN KOTA BANJARBARU
TAHUN 2024

NO	KODE	URUSAN / BIDANG URUSAN / PROGRAM / KEGIATAN / SUB KEGIATAN	INDIKATOR PROGRAM / KEGIATAN / SUB KEGIATAN	TARGET AKHIR PERIODE RENSTRA OPD	REALISASI CAPAIAN RENJA OPD TAHUN 2022	PRAKIRAAN CAPAIAN TARGET RENJA OPD TAHUN 2023	CAPAIAN KINERJA DAN KERANGKA PENDANAAN						KELOMPOK SASARAN	PRAKIRAAN MAJU RENCANA TAHUN 2025		PERANGKAT DAERAH PENANGGUNG JAWAB
							TARGET 2024	PAGU INDIKATIF (Rp)	LOKASI	SUMBER DANA	PRIORITAS			TARGET	PAGU INDIKATIF (Rp)	
											NASIONAL	DAERAH				
1	2	3	4	5	6	7	8	9	10	11	12	13	14	15	16	17
		PUSKESMAS SUNGAI ULIN						1.762.016.500,00							1.876.356.880,00	
	1	URUSAN PEMERINTAHAN WAJIB YANG BERKAITAN DENGAN PELAYANAN DASAR						1.762.016.500,00							1.876.356.880,00	
	1.02	URUSAN PEMERINTAHAN BIDANG KESEHATAN						1.762.016.500,00							1.876.356.880,00	
1.	1.02.01	PROGRAM PENUNJANG URUSAN PEMERINTAHAN DAERAH KABUPATEN/KOTA	Cakupan pelayanan internal yang difasilitasi Predikat akuntabilitas kinerja perangkat daerah	100 % A Nilai			100 % BB Nilai	801.766.000,00						100 % A Nilai	871.441.600,00	
	1.02.01.2.06	Administrasi Umum Perangkat Daerah	Persentase Pelayanan Administrasi Umum Perangkat Daerah	100 %			100 %	42.748.000,00			Meningkatk an Sumber Daya Manusia Yang Berkualitas Dan Berdaya Saing	02. Mening katkan Kualitas Sumber Daya Manusia Yang Unggul Dan Berdaya Saing Meningkatk an Kualitas Sumberday a Manusia yang Berdaya Saing	Masyarakat Kota Banjarbaru	100 %	47.022.800,00	PUSKESMAS SUNGAI ULIN
	1.02.01.2.06.0004	Penyediaan Bahan Logistik Kantor														
			Jumlah Paket Bahan Logistik Kantor yang Disediakan	58 Paket			3 Paket	42.748.000,00	- Kota Banjarbaru, Semua Kecamatan, Semua Kel/Desa	DANA TRANSFER UMUM-DANA ALOKASI UMUM	Meningkatk an Sumber Daya Manusia Yang Berkualitas Dan Berdaya Saing	02. Mening katkan Kualitas Sumber Daya Manusia Yang Unggul Dan Berdaya Saing Meningkatk an Kualitas Sumberday a Manusia yang Berdaya Saing	Masyarakat Kota Banjarbaru	58 Paket	47.022.800,00	PUSKESMAS SUNGAI ULIN

NO	KODE	URUSAN / BIDANG URUSAN / PROGRAM / KEGIATAN / SUB KEGIATAN	INDIKATOR PROGRAM / KEGIATAN / SUB KEGIATAN	TARGET AKHIR PERIODE RENSTRA OPD	REALISASI CAPAIAN RENJA OPD TAHUN 2022	PRAKIRAAN CAPAIAN TARGET RENJA OPD TAHUN 2023	CAPAIAN KINERJA DAN KERANGKA PENDANAAN						KELOMPOK SASARAN	PRAKIRAAN MAJU RENCANA TAHUN 2025		PERANGKAT DAERAH PENANGGUNG JAWAB
							TARGET 2024	PAGU INDIKATIF (Rp)	LOKASI	SUMBER DANA	PRIORITAS			TARGET	PAGU INDIKATIF (Rp)	
											NASIONAL	DAERAH				
1	2	3	4	5	6	7	8	9	10	11	12	13	14	15	16	17
	1.02.01.2.08	Penyediaan Jasa Penunjang Urusan Pemerintahan Daerah	<i>Persentase Jasa Penunjang Urusan Pemerintah Daerah</i>	100 %			100 %	116.100.000,00			Meningkatk an Sumber Daya Manusia Yang Berkualitas Dan Berdaya Saing	02. Mening katkan Kualitas Sumber Daya Manusia Yang Unggul Dan Berdaya Saing Meningkatk an Kualitas Sumberday a Manusia yang Berdaya Saing	Masyarakat Kota Banjarbaru	100 %	132.600.000,00	PUSKESMAS SUNGAI ULIN
	1.02.01.2.08.0002	Penyediaan Jasa Komunikasi, Sumber Daya Air dan Listrik														
			<i>Jumlah Laporan Penyediaan Jasa Komunikasi, Sumber Daya Air dan Listrik yang Disediakan</i>	12 Laporan			12 Laporan	52.500.000,00	- Kota Banjarbaru, Banjarbaru Utara, Komet - Kota Banjarbaru, Banjarbaru Utara, Sungai Ulin	DANA TRANSFER UMUM-DANA ALOKASI UMUM	Meningkatk an Sumber Daya Manusia Yang Berkualitas Dan Berdaya Saing	02. Mening katkan Kualitas Sumber Daya Manusia Yang Unggul Dan Berdaya Saing Meningkatk an Kualitas Sumberday a Manusia yang Berdaya Saing	Masyarakat Kota Banjarbaru	12 Laporan	69.000.000,00	PUSKESMAS SUNGAI ULIN
	1.02.01.2.08.0004	Penyediaan Jasa Pelayanan Umum Kantor														
			<i>Jumlah Laporan Penyediaan Jasa Pelayanan Umum Kantor yang Disediakan</i>	12 Laporan			12 Laporan	63.600.000,00	- Kota Banjarbaru, Banjarbaru Utara, Komet - Kota Banjarbaru, Banjarbaru Utara, Sungai Ulin	DANA TRANSFER UMUM-DANA ALOKASI UMUM	Meningkatk an Sumber Daya Manusia Yang Berkualitas Dan Berdaya Saing	02. Mening katkan Kualitas Sumber Daya Manusia Yang Unggul Dan Berdaya Saing Meningkatk an Kualitas Sumberday a Manusia yang Berdaya Saing	Masyarakat Kota Banjarbaru	12 Laporan	63.600.000,00	PUSKESMAS SUNGAI ULIN

NO	KODE	URUSAN / BIDANG URUSAN / PROGRAM / KEGIATAN / SUB KEGIATAN	INDIKATOR PROGRAM / KEGIATAN / SUB KEGIATAN	TARGET AKHIR PERIODE RENSTRA OPD	REALISASI CAPAIAN RENJA OPD TAHUN 2022	PRAKIRAAN CAPAIAN TARGET RENJA OPD TAHUN 2023	CAPAIAN KINERJA DAN KERANGKA PENDANAAN						KELOMPOK SASARAN	PRAKIRAAN MAJU RENCANA TAHUN 2025		PERANGKAT DAERAH PENANGGUNG JAWAB
							TARGET 2024	PAGU INDIKATIF (Rp)	LOKASI	SUMBER DANA	PRIORITAS			TARGET	PAGU INDIKATIF (Rp)	
											NASIONAL	DAERAH				
1	2	3	4	5	6	7	8	9	10	11	12	13	14	15	16	17
	1.02.01.2.09	Pemeliharaan Barang Milik Daerah Penunjang Urusan Pemerintahan Daerah	Persentase Barang Milik Daerah Penunjang Urusan Pemerintahan Daerah Yang terpelihara	100 %			100 %	17.108.000,00			Meningkatkan Sumber Daya Manusia Yang Berkualitas Dan Berdaya Saing	02. Meningkatkan Kualitas Sumber Daya Manusia Yang Unggul Dan Berdaya Saing Meningkatkan Kualitas Sumberdaya Manusia yang Berdaya Saing	Masyarakat Kota Banjarbaru	100 %	18.818.800,00	PUSKESMAS SUNGAI ULIN
	1.02.01.2.09.0001	Penyediaan Jasa Pemeliharaan, Biaya Pemeliharaan, dan Pajak Kendaraan Perorangan Dinas atau Kendaraan Dinas Jabatan														
			Jumlah Kendaraan Perorangan Dinas atau Kendaraan Dinas Jabatan yang Dipelihara dan dibayarkan Pajaknya	1 Unit			7 Unit	17.108.000,00	- Kota Banjarbaru, Banjarbaru Utara, Komet - Kota Banjarbaru, Banjarbaru Utara, Sungai Ulin	DANA TRANSFER UMUM-DANA ALOKASI UMUM	Meningkatkan Sumber Daya Manusia Yang Berkualitas Dan Berdaya Saing	02. Meningkatkan Kualitas Sumber Daya Manusia Yang Unggul Dan Berdaya Saing Meningkatkan Kualitas Sumberdaya Manusia yang Berdaya Saing	Masyarakat Kota Banjarbaru	1 Unit	18.818.800,00	PUSKESMAS SUNGAI ULIN
	1.02.01.2.10	Peningkatan Pelayanan BLUD	Persentase Pelayanan BLUD yang Tersedia	100 %			100 %	625.810.000,00			Meningkatkan Sumber Daya Manusia Yang Berkualitas Dan Berdaya Saing	02. Meningkatkan Kualitas Sumber Daya Manusia Yang Unggul Dan Berdaya Saing Meningkatkan Kualitas Sumberdaya Manusia yang Berdaya Saing	Masyarakat Kota Banjarbaru	100 %	673.000.000,00	PUSKESMAS SUNGAI ULIN
	1.02.01.2.10.0001	Pelayanan dan Penunjang Pelayanan BLUD														

NO	KODE	URUSAN / BIDANG URUSAN / PROGRAM / KEGIATAN / SUB KEGIATAN	INDIKATOR PROGRAM / KEGIATAN / SUB KEGIATAN	TARGET AKHIR PERIODE RENSTRA OPD	REALISASI CAPAIAN RENJA OPD TAHUN 2022	PRAKIRAAN CAPAIAN TARGET RENJA OPD TAHUN 2023	CAPAIAN KINERJA DAN KERANGKA PENDANAAN						KELOMPOK SASARAN	PRAKIRAAN MAJU RENCANA TAHUN 2025		PERANGKAT DAERAH PENANGGUNG JAWAB
							TARGET 2024	PAGU INDIKATIF (Rp)	LOKASI	SUMBER DANA	PRIORITAS			TARGET	PAGU INDIKATIF (Rp)	
											NASIONAL	DAERAH				
1	2	3	4	5	6	7	8	9	10	11	12	13	14	15	16	17
			<i>Jumlah BLUD yang Menyediakan Pelayanan dan Penunjang Pelayanan</i>	10 Unit Kerja			1 Unit Kerja	625.810.000,00	- Kota Banjarbaru, Banjarbaru Utara, Komet - Kota Banjarbaru, Banjarbaru Utara, Sungai Ulin	PENDAPATAN DARI BLUD	Meningkatk an Sumber Daya Manusia Yang Berkualitas Dan Berdaya Saing	02. Mening katkan Kualitas Sumber Daya Manusia Yang Unggul Dan Berdaya Saing Meningkatk an Kualitas Sumberday a Manusia yang Berdaya Saing	Masyarakat Kota Banjarbaru	10 Unit Kerja	673.000.000,00	PUSKESMAS SUNGAI ULIN
2.	1.02.02	PROGRAM PEMENUHAN UPAYA KESEHATAN PERORANGAN DAN UPAYA KESEHATAN MASYARAKAT	<i>Angka Kematian Bayi Angka Kematian Ibu Persentase sarana prasarana UKP UKM dalam Keadaan baik Prevalensi Gizi Kurang Angka Kesakitan</i>	20 % 82 /100.000 KH 1,6 /1000 KH 4 % 100 % 5 (Paripurna) Tingkat 22 jenis			7 /1000 KH 108 /100.000 KH 100 % 7 % 25 %	884.960.500,00						20 % 82 /100.000 KH 1,6 /1000 KH 4 % 100 % 5 (Paripurna) Tingkat 22 jenis	928.362.780,00	
	1.02.02.2.01	Penyediaan Fasilitas Pelayanan Kesehatan untuk UKM dan UKP Kewenangan Daerah Kabupaten/Kota	<i>Persentase Layanan Kesehatan untuk UKM dan UKP yang di Fasilitas</i>	100 %			100 %	58.906.000,00			Meningkatk an Sumber Daya Manusia Yang Berkualitas Dan Berdaya Saing	02. Mening katkan Kualitas Sumber Daya Manusia Yang Unggul Dan Berdaya Saing Meningkatk an Kualitas Sumberday a Manusia yang Berdaya Saing	Masyarakat Kota Banjarbaru	100 %	61.006.000,00	PUSKESMAS SUNGAI ULIN
	1.02.02.2.01.0020	Pemeliharaan Rutin dan Berkala Alat Kesehatan/Alat Penunjang Medik Fasilitas Pelayanan Kesehatan														
			<i>Jumlah Alat Kesehatan/Alat Penunjang Medik Fasilitas Layanan Kesehatan yang Terpelihara Sesuai Standar</i>	513 Unit			16 Unit	16.906.000,00	- Kota Banjarbaru, Banjarbaru Utara, Komet - Kota Banjarbaru, Banjarbaru Utara, Sungai Ulin	DANA TRANSFER KHUSUS-DANA ALOKASI KHUSUS NON FISIK	Meningkatk an Sumber Daya Manusia Yang Berkualitas Dan Berdaya Saing	02. Mening katkan Kualitas Sumber Daya Manusia Yang Unggul Dan Berdaya Saing Meningkatk an Kualitas Sumberday a Manusia yang Berdaya Saing	Masyarakat Kota Banjarbaru	513 Unit	16.906.000,00	PUSKESMAS SUNGAI ULIN

[illegible]

NO	KODE	URUSAN / BIDANG URUSAN / PROGRAM / KEGIATAN / SUB KEGIATAN	INDIKATOR PROGRAM / KEGIATAN / SUB KEGIATAN	TARGET AKHIR PERIODE RENSTRA OPD	REALISASI CAPAIAN RENJA OPD TAHUN 2022	PRAKIRAAN CAPAIAN TARGET RENJA OPD TAHUN 2023	CAPAIAN KINERJA DAN KERANGKA PENDANAAN						KELOMPOK SASARAN	PRAKIRAAN MAJU RENCANA TAHUN 2025		PERANGKAT DAERAH PENANGGUNG JAWAB
							TARGET 2024	PAGU INDIKATIF (Rp)	LOKASI	SUMBER DANA	PRIORITAS			TARGET	PAGU INDIKATIF (Rp)	
											NASIONAL	DAERAH				
1	2	3	4	5	6	7	8	9	10	11	12	13	14	15	16	17
			Persentase orang usia Produktif (15-59 th) Yang Mendapatkan Pelayanan Kesehatan sesuai standar Persentase Pelayanan Kesehatan bagi Penduduk Terdampak Krisis Kesehatan Akibat Bencana dan/atau Berpotensi Bencana Persentase pelayanan kesehatan balita sesuai standar PersentasePenderita Diabetes melitus Yang Mendapatkan Pelayanan Kesehatan sesuai standar PersentasePenderita hipertensi Yang Mendapatkan Pelayanan Kesehatan sesuai standar Persentase Promosi kesehatan Persentase Puskesmas Pelayanan Kesehatan jiwa & NAPZA													
	1.02.02.2.02.0001	Pengelolaan Pelayanan Kesehatan Ibu Hamil														
			Jumlah Ibu Hamil yang Mendapatkan Pelayanan Kesehatan Sesuai Standar	5386 Orang			420 Orang	91.400.000,00	- Kota Banjarbaru, Semua Kecamatan, Semua Kel/Desa - Kota Banjarbaru, Banjarbaru Utara, Sungai Ulin	DANA TRANSFER KHUSUS-DANA ALOKASI KHUSUS NON FISIK	Meningkatk an Sumber Daya Manusia Yang Berkualitas Dan Berdaya Saing	02. Meningkatkan Kualitas Sumber Daya Manusia Yang Unggul Dan Berdaya Saing Meningkatk an Kualitas Sumberday a Manusia yang Berdaya Saing	Masyarakat Kota Banjarbaru	5386 Orang	95.970.000,00	PUSKESMAS SUNGAI ULIN
	1.02.02.2.02.0002	Pengelolaan Pelayanan Kesehatan Ibu Bersalin														
			Jumlah Ibu Bersalin yang Mendapatkan Pelayanan Kesehatan Sesuai Standar	5141 Orang			416 Orang	2.500.000,00	- Kota Banjarbaru, Banjarbaru Utara, Komet - Kota Banjarbaru, Banjarbaru Utara, Sungai Ulin	DANA TRANSFER KHUSUS-DANA ALOKASI KHUSUS NON FISIK	Meningkatk an Sumber Daya Manusia Yang Berkualitas Dan Berdaya Saing	02. Meningkatkan Kualitas Sumber Daya Manusia Yang Unggul Dan Berdaya Saing Meningkatk an Kualitas Sumberday a Manusia yang Berdaya Saing	Masyarakat Kota Banjarbaru	5141 Orang	2.625.000,00	PUSKESMAS SUNGAI ULIN

NO	KODE	URUSAN / BIDANG URUSAN / PROGRAM / KEGIATAN / SUB KEGIATAN	INDIKATOR PROGRAM / KEGIATAN / SUB KEGIATAN	TARGET AKHIR PERIODE RENSTRA OPD	REALISASI CAPAIAN RENJA OPD TAHUN 2022	PRAKIRAAN CAPAIAN TARGET RENJA OPD TAHUN 2023	CAPAIAN KINERJA DAN KERANGKA PENDANAAN						KELOMPOK SASARAN	PRAKIRAAN MAJU RENCANA TAHUN 2025		PERANGKAT DAERAH PENANGGUNG JAWAB
							TARGET 2024	PAGU INDIKATIF (Rp)	LOKASI	SUMBER DANA	PRIORITAS			TARGET	PAGU INDIKATIF (Rp)	
											NASIONAL	DAERAH				
1	2	3	4	5	6	7	8	9	10	11	12	13	14	15	16	17
	1.02.02.2.02.0003	Pengelolaan Pelayanan Kesehatan Bayi Baru Lahir														
			<i>Jumlah Bayi Baru Lahir yang Mendapatkan Pelayanan Kesehatan Sesuai Standar</i>	4896 Orang			407 Orang	7.500.000,00	- Kota Banjarbaru, Banjarbaru Utara, Komet - Kota Banjarbaru, Banjarbaru Utara, Sungai Ulin	DANA TRANSFER KHUSUS-DANA ALOKASI KHUSUS NON FISIK	Meningkatkan Sumber Daya Manusia Yang Berkualitas Dan Berdaya Saing	02. Meningkatkan Kualitas Sumberdaya Manusia yang Berdaya Saing	Masyarakat Kota Banjarbaru	4896 Orang	7.875.000,00	PUSKESMAS SUNGAI ULIN
	1.02.02.2.02.0004	Pengelolaan Pelayanan Kesehatan Balita														
			<i>Jumlah Balita yang Mendapatkan Pelayanan Kesehatan Sesuai Standar</i>	24236 Orang			1876 Orang	250.000,00	- Kota Banjarbaru, Banjarbaru Utara, Komet - Kota Banjarbaru, Banjarbaru Utara, Sungai Ulin	DANA TRANSFER KHUSUS-DANA ALOKASI KHUSUS NON FISIK	Meningkatkan Sumber Daya Manusia Yang Berkualitas Dan Berdaya Saing	02. Meningkatkan Kualitas Sumberdaya Manusia yang Berdaya Saing	Masyarakat Kota Banjarbaru	24236 Orang	262.500,00	PUSKESMAS SUNGAI ULIN
	1.02.02.2.02.0005	Pengelolaan Pelayanan Kesehatan pada Usia Pendidikan Dasar														
			<i>Jumlah Anak Usia Pendidikan Dasar yang Mendapatkan Pelayanan Kesehatan Sesuai Standar</i>	45407 Orang			3493 Orang	17.250.000,00	- Kota Banjarbaru, Banjarbaru Utara, Komet - Kota Banjarbaru, Banjarbaru Utara, Sungai Ulin	DANA TRANSFER KHUSUS-DANA ALOKASI KHUSUS NON FISIK	Meningkatkan Sumber Daya Manusia Yang Berkualitas Dan Berdaya Saing	02. Meningkatkan Kualitas Sumberdaya Manusia yang Berdaya Saing	Masyarakat Kota Banjarbaru	45407 Orang	18.112.500,00	PUSKESMAS SUNGAI ULIN
	1.02.02.2.02.0006	Pengelolaan Pelayanan Kesehatan pada Usia Produktif														

NO	KODE	URUSAN / BIDANG URUSAN / PROGRAM / KEGIATAN / SUB KEGIATAN	INDIKATOR PROGRAM / KEGIATAN / SUB KEGIATAN	TARGET AKHIR PERIODE RENSTRA OPD	REALISASI CAPAIAN RENJA OPD TAHUN 2022	PRAKIRAAN CAPAIAN TARGET RENJA OPD TAHUN 2023	CAPAIAN KINERJA DAN KERANGKA PENDANAAN						KELOMPOK SASARAN	PRAKIRAAN MAJU RENCANA TAHUN 2025		PERANGKAT DAERAH PENANGGUNG JAWAB
							TARGET 2024	PAGU INDIKATIF (Rp)	LOKASI	SUMBER DANA	PRIORITAS			TARGET	PAGU INDIKATIF (Rp)	
											NASIONAL	DAERAH				
1	2	3	4	5	6	7	8	9	10	11	12	13	14	15	16	17
			Jumlah Penduduk Usia Produktif yang Mendapatkan Pelayanan Kesehatan Sesuai Standar	189723 Orang			15808 Orang	27.500.000,00	- Kota Banjarbaru, Banjarbaru Utara, Komet - Kota Banjarbaru, Banjarbaru Utara, Sungai Ulin	DANA TRANSFER KHUSUS-DANA ALOKASI KHUSUS NON FISIK	Meningkatkan Sumber Daya Manusia Yang Berkualitas Dan Berdaya Saing	02. Meningkatkan Kualitas Sumber Daya Manusia Yang Unggul Dan Berdaya Saing Meningkatkan Kualitas Sumberdaya Manusia yang Berdaya Saing	Masyarakat Kota Banjarbaru	189723 Orang	28.875.000,00	PUSKESMAS SUNGAI ULIN
	1.02.02.2.02.0007	Pengelolaan Pelayanan Kesehatan pada Usia Lanjut														
			Jumlah Penduduk Usia Lanjut yang Mendapatkan Pelayanan Kesehatan Sesuai Standar	29838 Orang			2098 Orang	21.000.000,00	- Kota Banjarbaru, Banjarbaru Utara, Komet - Kota Banjarbaru, Banjarbaru Utara, Sungai Ulin	DANA TRANSFER KHUSUS-DANA ALOKASI KHUSUS NON FISIK	Meningkatkan Sumber Daya Manusia Yang Berkualitas Dan Berdaya Saing	02. Meningkatkan Kualitas Sumber Daya Manusia Yang Unggul Dan Berdaya Saing Meningkatkan Kualitas Sumberdaya Manusia yang Berdaya Saing	Masyarakat Kota Banjarbaru	29838 Orang	22.050.000,00	PUSKESMAS SUNGAI ULIN
	1.02.02.2.02.0008	Pengelolaan Pelayanan Kesehatan Penderita Hipertensi														
			Jumlah Penderita Hipertensi yang Mendapatkan Pelayanan Kesehatan Sesuai Standar	66953 Orang			5917 Orang	2.000.000,00	- Kota Banjarbaru, Banjarbaru Utara, Komet - Kota Banjarbaru, Banjarbaru Utara, Sungai Ulin	DANA TRANSFER KHUSUS-DANA ALOKASI KHUSUS NON FISIK	Meningkatkan Sumber Daya Manusia Yang Berkualitas Dan Berdaya Saing	02. Meningkatkan Kualitas Sumber Daya Manusia Yang Unggul Dan Berdaya Saing Meningkatkan Kualitas Sumberdaya Manusia yang Berdaya Saing	Masyarakat Kota Banjarbaru	66953 Orang	2.100.000,00	PUSKESMAS SUNGAI ULIN
	1.02.02.2.02.0009	Pengelolaan Pelayanan Kesehatan Penderita Diabetes Melitus														

NO	KODE	URUSAN / BIDANG URUSAN / PROGRAM / KEGIATAN / SUB KEGIATAN	INDIKATOR PROGRAM / KEGIATAN / SUB KEGIATAN	TARGET AKHIR PERIODE RENSTRA OPD	REALISASI CAPAIAN RENJA OPD TAHUN 2022	PRAKIRAAN CAPAIAN TARGET RENJA OPD TAHUN 2023	CAPAIAN KINERJA DAN KERANGKA PENDANAAN						KELOMPOK SASARAN	PRAKIRAAN MAJU RENCANA TAHUN 2025		PERANGKAT DAERAH PENANGGUNG JAWAB
							TARGET 2024	PAGU INDIKATIF (Rp)	LOKASI	SUMBER DANA	PRIORITAS			TARGET	PAGU INDIKATIF (Rp)	
											NASIONAL	DAERAH				
1	2	3	4	5	6	7	8	9	10	11	12	13	14	15	16	17
			Jumlah Penderita Diabetes Melitus yang Mendapatkan Pelayanan Kesehatan Sesuai Standar	4650 Orang			412 Orang	1.500.000,00	- Kota Banjarbaru, Banjarbaru Utara, Komet - Kota Banjarbaru, Banjarbaru Utara, Sungai Ulin	DANA TRANSFER KHUSUS-DANA ALOKASI KHUSUS NON FISIK	Meningkatk an Sumber Daya Manusia Yang Berkualitas Dan Berdaya Saing	02. Mening katkan Kualitas Sumber Daya Manusia Yang Unggul Dan Berdaya Saing Meningkatk an Kualitas Sumberday a Manusia yang Berdaya Saing	Masyarakat Kota Banjarbaru	4650 Orang	1.575.000,00	PUSKESMAS SUNGAI ULIN
	1.02.02.2.02.0010	Pengelolaan Pelayanan Kesehatan Orang dengan Gangguan Jiwa Berat														
			Jumlah Orang yang Mendapatkan Pelayanan Kesehatan Orang dengan Gangguan Jiwa Berat Sesuai Standar	402 Orang			32 Orang	2.400.000,00	- Kota Banjarbaru, Banjarbaru Utara, Komet - Kota Banjarbaru, Banjarbaru Utara, Sungai Ulin	DANA TRANSFER KHUSUS-DANA ALOKASI KHUSUS NON FISIK	Meningkatk an Sumber Daya Manusia Yang Berkualitas Dan Berdaya Saing	02. Mening katkan Kualitas Sumber Daya Manusia Yang Unggul Dan Berdaya Saing Meningkatk an Kualitas Sumberday a Manusia yang Berdaya Saing	Masyarakat Kota Banjarbaru	402 Orang	2.520.000,00	PUSKESMAS SUNGAI ULIN
	1.02.02.2.02.0011	Pengelolaan Pelayanan Kesehatan Orang Terduga Tuberkulosis														
			Jumlah Orang Terduga Menderita Tuberkulosis yang Mendapatkan Pelayanan Sesuai Standar	5709 Orang			479 Orang	21.200.000,00	- Kota Banjarbaru, Banjarbaru Utara, Komet - Kota Banjarbaru, Banjarbaru Utara, Sungai Ulin	DANA TRANSFER KHUSUS-DANA ALOKASI KHUSUS NON FISIK	Meningkatk an Sumber Daya Manusia Yang Berkualitas Dan Berdaya Saing	02. Mening katkan Kualitas Sumber Daya Manusia Yang Unggul Dan Berdaya Saing Meningkatk an Kualitas Sumberday a Manusia yang Berdaya Saing	Masyarakat Kota Banjarbaru	5709 Orang	22.260.000,00	PUSKESMAS SUNGAI ULIN
	1.02.02.2.02.0012	Pengelolaan Pelayanan Kesehatan Orang dengan Risiko Terinfeksi HIV														

NO	KODE	URUSAN / BIDANG URUSAN / PROGRAM / KEGIATAN / SUB KEGIATAN	INDIKATOR PROGRAM / KEGIATAN / SUB KEGIATAN	TARGET AKHIR PERIODE RENSTRA OPD	REALISASI CAPAIAN RENJA OPD TAHUN 2022	PRAKIRAAN CAPAIAN TARGET RENJA OPD TAHUN 2023	CAPAIAN KINERJA DAN KERANGKA PENDANAAN						KELOMPOK SASARAN	PRAKIRAAN MAJU RENCANA TAHUN 2025		PERANGKAT DAERAH PENANGGUNG JAWAB
							TARGET 2024	PAGU INDIKATIF (Rp)	LOKASI	SUMBER DANA	PRIORITAS			TARGET	PAGU INDIKATIF (Rp)	
											NASIONAL	DAERAH				
1	2	3	4	5	6	7	8	9	10	11	12	13	14	15	16	17
			Jumlah Orang Terduga Menderita HIV yang Mendapatkan Pelayanan Sesuai Standar	7161 Orang			491 Orang	1.000.000,00	- Kota Banjarbaru, Banjarbaru Utara, Komet - Kota Banjarbaru, Banjarbaru Utara, Sungai Ulin	DANA TRANSFER KHUSUS-DANA ALOKASI KHUSUS NON FISIK	Meningkatk an Sumber Daya Manusia Yang Berkualitas Dan Berdaya Saing	02. Mening katkan Kualitas Sumber Daya Manusia Yang Unggul Dan Berdaya Saing Meningkatk an Kualitas Sumberday a Manusia yang Berdaya Saing	Masyarakat Kota Banjarbaru	7161 Orang	1.050.000,00	PUSKESMAS SUNGAI ULIN
	1.02.02.2.02.0015	Pengelolaan Pelayanan Kesehatan Gizi Masyarakat														
			Jumlah Dokumen Hasil Pengelolaan Pelayanan Kesehatan Gizi Masyarakat	1 Dokumen			1 Dokumen	262.446.000,00	- Kota Banjarbaru, Banjarbaru Utara, Komet - Kota Banjarbaru, Banjarbaru Utara, Sungai Ulin	DANA TRANSFER KHUSUS-DANA ALOKASI KHUSUS NON FISIK	Meningkatk an Sumber Daya Manusia Yang Berkualitas Dan Berdaya Saing	02. Mening katkan Kualitas Sumber Daya Manusia Yang Unggul Dan Berdaya Saing Meningkatk an Kualitas Sumberday a Manusia yang Berdaya Saing	Masyarakat Kota Banjarbaru	1 Dokumen	275.568.300,00	PUSKESMAS SUNGAI ULIN
	1.02.02.2.02.0016	Pengelolaan Pelayanan Kesehatan Kerja dan Olahraga														
			Jumlah Dokumen Hasil Pengelolaan Pelayanan Kesehatan Kerja dan Olahraga	2 Dokumen			1 Dokumen	1.161.500,00	- Kota Banjarbaru, Banjarbaru Utara, Komet - Kota Banjarbaru, Banjarbaru Utara, Sungai Ulin	DANA TRANSFER KHUSUS-DANA ALOKASI KHUSUS NON FISIK	Meningkatk an Sumber Daya Manusia Yang Berkualitas Dan Berdaya Saing	02. Mening katkan Kualitas Sumber Daya Manusia Yang Unggul Dan Berdaya Saing Meningkatk an Kualitas Sumberday a Manusia yang Berdaya Saing	Masyarakat Kota Banjarbaru	2 Dokumen	1.219.575,00	PUSKESMAS SUNGAI ULIN
	1.02.02.2.02.0017	Pengelolaan Pelayanan Kesehatan Lingkungan														

NO	KODE	URUSAN / BIDANG URUSAN / PROGRAM / KEGIATAN / SUB KEGIATAN	INDIKATOR PROGRAM / KEGIATAN / SUB KEGIATAN	TARGET AKHIR PERIODE RENSTRA OPD	REALISASI CAPAIAN RENJA OPD TAHUN 2022	PRAKIRAAN CAPAIAN TARGET RENJA OPD TAHUN 2023	CAPAIAN KINERJA DAN KERANGKA PENDANAAN						KELOMPOK SASARAN	PRAKIRAAN MAJU RENCANA TAHUN 2025		PERANGKAT DAERAH PENANGGUNG JAWAB
							TARGET 2024	PAGU INDIKATIF (Rp)	LOKASI	SUMBER DANA	PRIORITAS			TARGET	PAGU INDIKATIF (Rp)	
											NASIONAL	DAERAH				
1	2	3	4	5	6	7	8	9	10	11	12	13	14	15	16	17
			Jumlah Dokumen Hasil Pengelolaan Pelayanan Kesehatan Lingkungan	95 Dokumen			1 Dokumen	6.100.000,00	- Kota Banjarbaru, Banjarbaru Utara, Komet - Kota Banjarbaru, Banjarbaru Utara, Sungai Ulin	DANA TRANSFER KHUSUS-DANA ALOKASI KHUSUS NON FISIK	Meningkatkan Sumber Daya Manusia Yang Berkualitas Dan Berdaya Saing	02. Meningkatkan Kualitas Sumber Daya Manusia Yang Unggul Dan Berdaya Saing Meningkatkan Kualitas Sumberdaya Manusia yang Berdaya Saing	Masyarakat Kota Banjarbaru	95 Dokumen	6.405.000,00	PUSKESMAS SUNGAI ULIN
	1.02.02.2.02.0018	Pengelolaan Pelayanan Promosi Kesehatan														
			Jumlah Dokumen Hasil Pengelolaan Pelayanan Promosi Kesehatan	51 Dokumen			1 Dokumen	74.071.000,00	- Kota Banjarbaru, Banjarbaru Utara, Komet - Kota Banjarbaru, Banjarbaru Utara, Sungai Ulin	DANA TRANSFER KHUSUS-DANA ALOKASI KHUSUS NON FISIK	Meningkatkan Sumber Daya Manusia Yang Berkualitas Dan Berdaya Saing	02. Meningkatkan Kualitas Sumber Daya Manusia Yang Unggul Dan Berdaya Saing Meningkatkan Kualitas Sumberdaya Manusia yang Berdaya Saing	Masyarakat Kota Banjarbaru	51 Dokumen	77.774.105,00	PUSKESMAS SUNGAI ULIN
	1.02.02.2.02.0020	Pengelolaan Surveilans Kesehatan														
			Jumlah Dokumen Hasil Pengelolaan Surveilans Kesehatan	23 Dokumen			1 Dokumen	15.650.000,00	- Kota Banjarbaru, Banjarbaru Utara, Komet - Kota Banjarbaru, Banjarbaru Utara, Sungai Ulin	DANA TRANSFER KHUSUS-DANA ALOKASI KHUSUS NON FISIK	Meningkatkan Sumber Daya Manusia Yang Berkualitas Dan Berdaya Saing	02. Meningkatkan Kualitas Sumber Daya Manusia Yang Unggul Dan Berdaya Saing Meningkatkan Kualitas Sumberdaya Manusia yang Berdaya Saing	Masyarakat Kota Banjarbaru	23 Dokumen	16.432.500,00	PUSKESMAS SUNGAI ULIN
	1.02.02.2.02.0022	Pengelolaan Pelayanan Kesehatan Jiwa dan NAPZA														

NO	KODE	URUSAN / BIDANG URUSAN / PROGRAM / KEGIATAN / SUB KEGIATAN	INDIKATOR PROGRAM / KEGIATAN / SUB KEGIATAN	TARGET AKHIR PERIODE RENSTRA OPD	REALISASI CAPAIAN RENJA OPD TAHUN 2022	PRAKIRAAN CAPAIAN TARGET RENJA OPD TAHUN 2023	CAPAIAN KINERJA DAN KERANGKA PENDANAAN						KELOMPOK SASARAN	PRAKIRAAN MAJU RENCANA TAHUN 2025		PERANGKAT DAERAH PENANGGUNG JAWAB
							TARGET 2024	PAGU INDIKATIF (Rp)	LOKASI	SUMBER DANA	PRIORITAS			TARGET	PAGU INDIKATIF (Rp)	
											NASIONAL	DAERAH				
1	2	3	4	5	6	7	8	9	10	11	12	13	14	15	16	17
			Jumlah Penyalahguna NAPZA yang Mendapatkan Pelayanan Kesehatan	72 Orang			18 Orang	500.000,00	- Kota Banjarbaru, Banjarbaru Utara, Komet - Kota Banjarbaru, Banjarbaru Utara, Sungai Ulin	DANA TRANSFER KHUSUS-DANA ALOKASI KHUSUS NON FISIK	Meningkatk an Sumber Daya Manusia Yang Berkualitas Dan Berdaya Saing	02. Mening katkan Kualitas Sumber Daya Manusia Yang Unggul Dan Berdaya Saing Meningkatk an Kualitas Sumberday a Manusia yang Berdaya Saing	Masyarakat Kota Banjarbaru	72 Orang	525.000,00	PUSKESMAS SUNGAI ULIN
	1.02.02.2.02.0025	Pelayanan Kesehatan Penyakit Menular dan Tidak Menular														
			Jumlah Dokumen Hasil Pelayanan Kesehatan Penyakit Menular dan Tidak Menular	48 Dokumen			1 Dokumen	67.370.000,00	- Kota Banjarbaru, Banjarbaru Utara, Komet - Kota Banjarbaru, Banjarbaru Utara, Sungai Ulin	DANA TRANSFER UMUM-DANA ALOKASI UMUM, DANA TRANSFER KHUSUS-DANA ALOKASI KHUSUS NON FISIK	Meningkatk an Sumber Daya Manusia Yang Berkualitas Dan Berdaya Saing	02. Mening katkan Kualitas Sumber Daya Manusia Yang Unggul Dan Berdaya Saing Meningkatk an Kualitas Sumberday a Manusia yang Berdaya Saing	Masyarakat Kota Banjarbaru	48 Dokumen	70.738.500,00	PUSKESMAS SUNGAI ULIN
	1.02.02.2.02.0028	Pengambilan dan Pengiriman Spesimen Penyakit Potensial KLB ke Laboratorium Rujukan/Nasional														
			Jumlah Spesimen Penyakit Potensial Kejadian Luar Biasa (KLB) ke Laboratorium Rujukan/Nasional yang Didistribusikan	346 Paket			45 Paket	5.000.000,00	- Kota Banjarbaru, Banjarbaru Utara, Komet - Kota Banjarbaru, Banjarbaru Utara, Sungai Ulin	DANA TRANSFER KHUSUS-DANA ALOKASI KHUSUS NON FISIK	Meningkatk an Sumber Daya Manusia Yang Berkualitas Dan Berdaya Saing	02. Mening katkan Kualitas Sumber Daya Manusia Yang Unggul Dan Berdaya Saing Meningkatk an Kualitas Sumberday a Manusia yang Berdaya Saing	Masyarakat Kota Banjarbaru	346 Paket	5.250.000,00	PUSKESMAS SUNGAI ULIN
	1.02.02.2.02.0033	Operasional Pelayanan Puskesmas														

NO	KODE	URUSAN / BIDANG URUSAN / PROGRAM / KEGIATAN / SUB KEGIATAN	INDIKATOR PROGRAM / KEGIATAN / SUB KEGIATAN	TARGET AKHIR PERIODE RENSTRA OPD	REALISASI CAPAIAN RENJA OPD TAHUN 2022	PRAKIRAAN CAPAIAN TARGET RENJA OPD TAHUN 2023	CAPAIAN KINERJA DAN KERANGKA PENDANAAN						KELOMPOK SASARAN	PRAKIRAAN MAJU RENCANA TAHUN 2025		PERANGKAT DAERAH PENANGGUNG JAWAB
							TARGET 2024	PAGU INDIKATIF (Rp)	LOKASI	SUMBER DANA	PRIORITAS			TARGET	PAGU INDIKATIF (Rp)	
											NASIONAL	DAERAH				
1	2	3	4	5	6	7	8	9	10	11	12	13	14	15	16	17
			<i>Jumlah Dokumen Operasional Pelayanan Puskesmas</i>	39 Dokumen			10 Dokumen	197.856.000,00	- Kota Banjarbaru, Banjarbaru Utara, Komet - Kota Banjarbaru, Banjarbaru Utara, Sungai Ulin	DANA TRANSFER KHUSUS-DANA ALOKASI KHUSUS NON FISIK	Meningkatk an Sumber Daya Manusia Yang Berkualitas Dan Berdaya Saing	02. Mening katkan Kualitas Sumber Daya Manusia Yang Unggul Dan Berdaya Saing Meningkatk an Kualitas Sumberday a Manusia yang Berdaya Saing	Masyarakat Kota Banjarbaru	39 Dokumen	207.748.800,00	PUSKESMAS SUNGAI ULIN
	1.02.02.2.02.0036	Investigasi Awal Kejadian Tidak Diharapkan (Kejadian Ikutan Pasca Imunisasi dan Pemberian Obat Massal)														
			<i>Jumlah Laporan Hasil Investigasi Awal Kejadian Tidak Diharapkan (Kejadian Ikutan Pasca Imunisasi dan Pemberian Obat Massal)</i>	12 Laporan			1 Laporan	400.000,00	- Kota Banjarbaru, Banjarbaru Utara, Komet - Kota Banjarbaru, Banjarbaru Utara, Sungai Ulin	DANA TRANSFER KHUSUS-DANA ALOKASI KHUSUS NON FISIK	Meningkatk an Sumber Daya Manusia Yang Berkualitas Dan Berdaya Saing	02. Mening katkan Kualitas Sumber Daya Manusia Yang Unggul Dan Berdaya Saing Meningkatk an Kualitas Sumberday a Manusia yang Berdaya Saing	Masyarakat Kota Banjarbaru	12 Laporan	420.000,00	PUSKESMAS SUNGAI ULIN
3.	1.02.03	PROGRAM PENINGKATAN KAPASITAS SUMBER DAYA MANUSIA KESEHATAN	<i>Persentase Puskesmas yang memiliki 9 Jenis Tenaga Kesehatan</i>	100 %			100 %	50.040.000,00						100 %	50.040.000,00	
	1.02.03.2.02	Perencanaan Kebutuhan dan Pendayagunaan Sumber Daya Manusia Kesehatan untuk UKP dan UKM di Wilayah Kabupaten/Kota	<i>Persentase Tenaga Kesehatan memenuhi uji kompetensi</i>	100 %			100 %	50.040.000,00			Meningkatk an Sumber Daya Manusia Yang Berkualitas Dan Berdaya Saing	02. Mening katkan Kualitas Sumber Daya Manusia Yang Unggul Dan Berdaya Saing Meningkatk an Kualitas Sumberday a Manusia yang Berdaya Saing	Masyarakat Kota Banjarbaru	100 %	50.040.000,00	PUSKESMAS SUNGAI ULIN
	1.02.03.2.02.0002	Pemenuhan Kebutuhan Sumber Daya Manusia Kesehatan Sesuai Standar														

NO	KODE	URUSAN / BIDANG URUSAN / PROGRAM / KEGIATAN / SUB KEGIATAN	INDIKATOR PROGRAM / KEGIATAN / SUB KEGIATAN	TARGET AKHIR PERIODE RENSTRA OPD	REALISASI CAPAIAN RENJA OPD TAHUN 2022	PRAKIRAAN CAPAIAN TARGET RENJA OPD TAHUN 2023	CAPAIAN KINERJA DAN KERANGKA PENDANAAN						KELOMPOK SASARAN	PRAKIRAAN MAJU RENCANA TAHUN 2025		PERANGKAT DAERAH PENANGGUNG JAWAB
							TARGET 2024	PAGU INDIKATIF (Rp)	LOKASI	SUMBER DANA	PRIORITAS			TARGET	PAGU INDIKATIF (Rp)	
											NASIONAL	DAERAH				
1	2	3	4	5	6	7	8	9	10	11	12	13	14	15	16	17
			<i>Jumlah Sumber Daya Manusia Kesehatan yang Memenuhi Standar di Fasilitas Pelayanan Kesehatan (Fasyankes)</i>	619 Orang			3 Orang	50.040.000,00	- Kota Banjarbaru, Banjarbaru Utara, Komet	DANA TRANSFER UMUM-DANA ALOKASI UMUM	Meningkatk an Sumber Daya Manusia Yang Berkualitas Dan Berdaya Saing	02. Mening katkan Kualitas Sumber Daya Manusia Yang Unggul Dan Berdaya Saing Meningkatk an Kualitas Sumberday a Manusia yang Berdaya Saing	Masyarakat Kota Banjarbaru	619 Orang	50.040.000,00	PUSKESMAS SUNGAI ULIN
4.	1.02.05	PROGRAM PEMBERDAYAAN MASYARAKAT BIDANG KESEHATAN	<i>Persentase kebijakan berwawasan kesehatan yang diimplementasikan</i>	100 %			100 %	25.250.000,00						100 %	26.512.500,00	
	1.02.05.2.03	Pengembangan dan Pelaksanaan Upaya Kesehatan Bersumber Daya Masyarakat (UKBM) Tingkat Daerah Kabupaten/Kota	<i>Persentase UKBM yang Aktif</i>	100 %			100 %	25.250.000,00			Meningkatk an Sumber Daya Manusia Yang Berkualitas Dan Berdaya Saing	02. Mening katkan Kualitas Sumber Daya Manusia Yang Unggul Dan Berdaya Saing Meningkatk an Kualitas Sumberday a Manusia yang Berdaya Saing	Masyarakat Kota Banjarbaru	100 %	26.512.500,00	PUSKESMAS SUNGAI ULIN
	1.02.05.2.03.0001	Bimbingan Teknis dan Supervisi Pengembangan dan Pelaksanaan Upaya Kesehatan Bersumber Daya Masyarakat (UKBM)														
			<i>Jumlah Dokumen Hasil Bimbingan Teknis dan Supervisi Upaya Kesehatan Bersumber Daya Masyarakat (UKBM)</i>	40 Dokumen			1 Dokumen	25.250.000,00	- Kota Banjarbaru, Banjarbaru Utara, Komet - Kota Banjarbaru, Banjarbaru Utara, Sungai Ulin	DANA TRANSFER KHUSUS-DANA ALOKASI KHUSUS NON FISIK	Meningkatk an Sumber Daya Manusia Yang Berkualitas Dan Berdaya Saing	02. Mening katkan Kualitas Sumber Daya Manusia Yang Unggul Dan Berdaya Saing Meningkatk an Kualitas Sumberday a Manusia yang Berdaya Saing	Masyarakat Kota Banjarbaru	40 Dokumen	26.512.500,00	PUSKESMAS SUNGAI ULIN
	J U M L A H							1.762.016.500,00							1.876.356.880,00	

RENCANA KERJA ORGANISASI PERANGKAT DAERAH (RENJA OPD)
PUSKESMAS GUNTUNG PAYUNG KOTA BANJARBARU
TAHUN 2024

NO	KODE	URUSAN / BIDANG URUSAN / PROGRAM / KEGIATAN / SUB KEGIATAN	INDIKATOR PROGRAM / KEGIATAN / SUB KEGIATAN	TARGET AKHIR PERIODE RENSTRA OPD	REALISASI CAPAIAN RENJA OPD TAHUN 2022	PRAKIRAAN CAPAIAN TARGET RENJA OPD TAHUN 2023	CAPAIAN KINERJA DAN KERANGKA PENDANAAN						KELOMPOK SASARAN	PRAKIRAAN MAJU RENCANA TAHUN 2025		PERANGKAT DAERAH PENANGGUNG JAWAB
							TARGET 2024	PAGU INDIKATIF (Rp)	LOKASI	SUMBER DANA	PRIORITAS			TARGET	PAGU INDIKATIF (Rp)	
											NASIONAL	DAERAH				
1	2	3	4	5	6	7	8	9	10	11	12	13	14	15	16	17
		PUSKESMAS GUNTUNG PAYUNG						1.771.697.100,00							2.059.544.210,00	
	1	URUSAN PEMERINTAHAN WAJIB YANG BERKAITAN DENGAN PELAYANAN DASAR						1.771.697.100,00							2.059.544.210,00	
	1.02	URUSAN PEMERINTAHAN BIDANG KESEHATAN						1.771.697.100,00							2.059.544.210,00	
1.	1.02.01	PROGRAM PENUNJANG URUSAN PEMERINTAHAN DAERAH KABUPATEN/KOTA	Cakupan pelayanan internal yang difasilitasi Predikat akuntabilitas kinerja perangkat daerah	100 % A Nilai			100 % BB Nilai	947.038.500,00						100 % A Nilai	1.142.662.350,00	
	1.02.01.2.06	Administrasi Umum Perangkat Daerah	Persentase Pelayanan Administrasi Umum Perangkat Daerah	100 %			100 %	37.168.500,00			Meningkatk an Sumber Daya Manusia Yang Berkualitas Dan Berdaya Saing	Meningkatk an Kualitas Sumberday a Manusia yang Berdaya Saing	Masyarakat Kota Banjarbaru	100 %	39.048.350,00	PUSKESMAS GUNTUNG PAYUNG
	1.02.01.2.06.0002	Penyediaan Peralatan dan Perlengkapan Kantor														
			Jumlah Paket Peralatan dan Perlengkapan Kantor yang Disediakan	24 Paket			2 Paket	9.703.500,00	- Kota Banjarbaru, Landasan Ulin, Guntung Payung - Kota Banjarbaru, Landasan Ulin, Syamsudin Noor	DANA TRANSFER UMUM-DANA ALOKASI UMUM	Meningkatk an Sumber Daya Manusia Yang Berkualitas Dan Berdaya Saing	Meningkatk an Kualitas Sumberday a Manusia yang Berdaya Saing	Masyarakat Kota Banjarbaru	24 Paket	10.673.850,00	PUSKESMAS GUNTUNG PAYUNG
	1.02.01.2.06.0004	Penyediaan Bahan Logistik Kantor														
			Jumlah Paket Bahan Logistik Kantor yang Disediakan	58 Paket			4 Paket	26.891.000,00	- Kota Banjarbaru, Landasan Ulin, Syamsudin Noor - Kota Banjarbaru, Landasan Ulin, Guntung Payung	DANA TRANSFER UMUM-DANA ALOKASI UMUM	Meningkatk an Sumber Daya Manusia Yang Berkualitas Dan Berdaya Saing	Meningkatk an Kualitas Sumberday a Manusia yang Berdaya Saing	Masyarakat Kota Banjarbaru	58 Paket	27.744.200,00	PUSKESMAS GUNTUNG PAYUNG
	1.02.01.2.06.0005	Penyediaan Barang Cetakan dan Penggandaan														
			Jumlah Paket Barang Cetakan dan Penggandaan yang Disediakan	16 Paket			1 Paket	574.000,00	- Kota Banjarbaru, Landasan Ulin, Guntung Payung - Kota Banjarbaru, Landasan Ulin, Syamsudin Noor	DANA TRANSFER UMUM-DANA ALOKASI UMUM	Meningkatk an Sumber Daya Manusia Yang Berkualitas Dan Berdaya Saing	Meningkatk an Kualitas Sumberday a Manusia yang Berdaya Saing	Masyarakat Kota Banjarbaru	16 Paket	630.300,00	PUSKESMAS GUNTUNG PAYUNG

NO	KODE	URUSAN / BIDANG URUSAN / PROGRAM / KEGIATAN / SUB KEGIATAN	INDIKATOR PROGRAM / KEGIATAN / SUB KEGIATAN	TARGET AKHIR PERIODE RENSTRA OPD	REALISASI CAPAIAN RENJA OPD TAHUN 2022	PRAKIRAAN CAPAIAN TARGET RENJA OPD TAHUN 2023	CAPAIAN KINERJA DAN KERANGKA PENDANAAN						KELOMPOK SASARAN	PRAKIRAAN MAJU RENCANA TAHUN 2025		PERANGKAT DAERAH PENANGGUNG JAWAB
							TARGET 2024	PAGU INDIKATIF (Rp)	LOKASI	SUMBER DANA	PRIORITAS			TARGET	PAGU INDIKATIF (Rp)	
											NASIONAL	DAERAH				
1	2	3	4	5	6	7	8	9	10	11	12	13	14	15	16	17
	1.02.01.2.08	Penyediaan Jasa Penunjang Urusan Pemerintahan Daerah	<i>Persentase Jasa Penunjang Urusan Pemerintah Daerah</i>	100 %			100 %	168.000.000,00			Meningkatk an Sumber Daya Manusia Yang Berkualitas Dan Berdaya Saing	Meningkatk an Kualitas Sumberday a Manusia yang Berdaya Saing	Masyarakat Kota Banjarbaru	100 %	177.240.000,00	PUSKESMAS GUNTUNG PAYUNG
	1.02.01.2.08.0002	Penyediaan Jasa Komunikasi, Sumber Daya Air dan Listrik														
			<i>Jumlah Laporan Penyediaan Jasa Komunikasi, Sumber Daya Air dan Listrik yang Disediakan</i>	12 Laporan			12 Laporan	92.400.000,00	- Kota Banjarbaru, Landasan Ulin, Guntung Payung - Kota Banjarbaru, Landasan Ulin, Syamsudin Noor	DANA TRANSFER UMUM-DANA ALOKASI UMUM	Meningkatk an Sumber Daya Manusia Yang Berkualitas Dan Berdaya Saing	Meningkatk an Kualitas Sumberday a Manusia yang Berdaya Saing	Masyarakat Kota Banjarbaru	12 Laporan	101.640.000,00	PUSKESMAS GUNTUNG PAYUNG
	1.02.01.2.08.0004	Penyediaan Jasa Pelayanan Umum Kantor														
			<i>Jumlah Laporan Penyediaan Jasa Pelayanan Umum Kantor yang Disediakan</i>	12 Laporan			12 Laporan	75.600.000,00	- Kota Banjarbaru, Landasan Ulin, Guntung Payung - Kota Banjarbaru, Landasan Ulin, Syamsudin Noor	DANA TRANSFER UMUM-DANA ALOKASI UMUM	Meningkatk an Sumber Daya Manusia Yang Berkualitas Dan Berdaya Saing	Meningkatk an Kualitas Sumberday a Manusia yang Berdaya Saing	Masyarakat Kota Banjarbaru	12 Laporan	75.600.000,00	PUSKESMAS GUNTUNG PAYUNG
	1.02.01.2.09	Pemeliharaan Barang Milik Daerah Penunjang Urusan Pemerintahan Daerah	<i>Persentase Barang Milik Daerah Penunjang Urusan Pemerintahan Daerah Yang terpelihara</i>	100 %			100 %	38.670.000,00			Meningkatk an Sumber Daya Manusia Yang Berkualitas Dan Berdaya Saing	Meningkatk an Kualitas Sumberday a Manusia yang Berdaya Saing	Masyarakat Kota Banjarbaru	100 %	44.374.000,00	PUSKESMAS GUNTUNG PAYUNG
	1.02.01.2.09.0002	Penyediaan Jasa Pemeliharaan, Biaya Pemeliharaan, Pajak dan Perizinan Kendaraan Dinas Operasional atau Lapangan														
			<i>Jumlah Kendaraan Dinas Operasional atau Lapangan yang Dipelihara dan dibayarkan Pajak dan Perizinannya</i>	98 Unit			9 Unit	38.670.000,00	- Kota Banjarbaru, Landasan Ulin, Guntung Payung - Kota Banjarbaru, Landasan Ulin, Syamsudin Noor	DANA TRANSFER UMUM-DANA ALOKASI UMUM	Meningkatk an Sumber Daya Manusia Yang Berkualitas Dan Berdaya Saing	Meningkatk an Kualitas Sumberday a Manusia yang Berdaya Saing	Masyarakat Kota Banjarbaru	98 Unit	44.374.000,00	PUSKESMAS GUNTUNG PAYUNG
	1.02.01.2.10	Peningkatan Pelayanan BLUD	<i>Persentase Pelayanan BLUD yang Tersedia</i>	100 %			100 %	703.200.000,00			Meningkatk an Sumber Daya Manusia Yang Berkualitas Dan Berdaya Saing	Meningkatk an Kualitas Sumberday a Manusia yang Berdaya Saing	Masyarakat Kota Banjarbaru	100 %	882.000.000,00	PUSKESMAS GUNTUNG PAYUNG

NO	KODE	URUSAN / BIDANG URUSAN / PROGRAM / KEGIATAN / SUB KEGIATAN	INDIKATOR PROGRAM / KEGIATAN / SUB KEGIATAN	TARGET AKHIR PERIODE RENSTRA OPD	REALISASI CAPAIAN RENJA OPD TAHUN 2022	PRAKIRAAN CAPAIAN TARGET RENJA OPD TAHUN 2023	CAPAIAN KINERJA DAN KERANGKA PENDANAAN						KELOMPOK SASARAN	PRAKIRAAN MAJU RENCANA TAHUN 2025		PERANGKAT DAERAH PENANGGUNG JAWAB
							TARGET 2024	PAGU INDIKATIF (Rp)	LOKASI	SUMBER DANA	PRIORITAS			TARGET	PAGU INDIKATIF (Rp)	
											NASIONAL	DAERAH				
1	2	3	4	5	6	7	8	9	10	11	12	13	14	15	16	17
	1.02.01.2.10.0001	Pelayanan dan Penunjang Pelayanan BLUD														
			Jumlah BLUD yang Menyediakan Pelayanan dan Penunjang Pelayanan	10 Unit Kerja			1 Unit Kerja	703.200.000,00	- Kota Banjarbaru, Semua Kecamatan, Semua Kel/Desa - Kota Banjarbaru, Landasan Ulin, Guntung Payung	PENDAPATAN DARI BLUD	Meningkatk an Sumber Daya Manusia Yang Berkualitas Dan Berdaya Saing	Meningkatk an Kualitas Sumberday a Manusia yang Berdaya Saing	Masyarakat Kota Banjarbaru	10 Unit Kerja	882.000.000,00	PUSKESMAS GUNTUNG PAYUNG
2.	1.02.02	PROGRAM PEMENUHAN UPAYA KESEHATAN PERORANGAN DAN UPAYA KESEHATAN MASYARAKAT	Prevalensi Gizi Kurang Angka Kesakitan Angka Kematian Bayi Angka Kematian Ibu Persentase sarana prasarana UKP UKM dalam Keadaan baik	20 % 82 /100.000 KH 1,6 /1000 KH 4 % 100 % 5 (Paripurna) Tingkat 22 jenis			7 % 25 % 7 /1000 KH 108 /100.000 KH 100 %	748.978.600,00						20 % 82 /100.000 KH 1,6 /1000 KH 4 % 100 % 5 (Paripurna) Tingkat 22 jenis	845.501.860,00	
	1.02.02.2.01	Penyediaan Fasilitas Pelayanan Kesehatan untuk UKM dan UKP Kewenangan Daerah Kabupaten/Kota	Persentase Fasilitas Kesehatan untuk UKM dan UKP yang disediakan	100 %			100 %	27.751.000,00			Meningkatk an Sumber Daya Manusia Yang Berkualitas Dan Berdaya Saing	Meningkatk an Kualitas Sumberday a Manusia yang Berdaya Saing	Masyarakat Kota Banjarbaru	100 %	29.101.000,00	PUSKESMAS GUNTUNG PAYUNG
	1.02.02.2.01.0020	Pemeliharaan Rutin dan Berkala Alat Kesehatan/Alat Penunjang Medik Fasilitas Pelayanan Kesehatan														
			Jumlah Alat Kesehatan/Alat Penunjang Medik Fasilitas Layanan Kesehatan yang Terpelihara Sesuai Standar	513 Unit			17 Unit	14.251.000,00	- Kota Banjarbaru, Landasan Ulin, Guntung Payung - Kota Banjarbaru, Landasan Ulin, Syamsudin Noor	DANA TRANSFER KHUSUS-DANA ALOKASI KHUSUS NON FISIK	Meningkatk an Sumber Daya Manusia Yang Berkualitas Dan Berdaya Saing	Meningkatk an Kualitas Sumberday a Manusia yang Berdaya Saing	Masyarakat Kota Banjarbaru	513 Unit	14.251.000,00	PUSKESMAS GUNTUNG PAYUNG
	1.02.02.2.01.0024	Pengelolaan Pelayanan Kesehatan Dasar Melalui Pendekatan Keluarga														
			Jumlah Keluarga yang Sudah Dikunjungi dan Diintervensi Masalah Kesehatannya oleh Tenaga Kesehatan Puskesmas	56970 Keluarga			200 Keluarga	13.500.000,00	- Kota Banjarbaru, Landasan Ulin, Guntung Payung - Kota Banjarbaru, Landasan Ulin, Syamsudin Noor	DANA TRANSFER KHUSUS-DANA ALOKASI KHUSUS NON FISIK	Meningkatk an Sumber Daya Manusia Yang Berkualitas Dan Berdaya Saing	Meningkatk an Kualitas Sumberday a Manusia yang Berdaya Saing	Masyarakat Kota Banjarbaru	56970 Keluarga	14.850.000,00	PUSKESMAS GUNTUNG PAYUNG
	1.02.02.2.02	Penyediaan Layanan Kesehatan untuk UKM dan UKP Rujukan Tingkat Daerah Kabupaten/Kota	Persentase Anak Usia Pendidikan Dasar Yang Mendapatkan Pelayanan Kesehatan sesuai standar Persentase Bayi baru lahir mendapatkan pelayanan kesehatan sesuai standar Persentase Gizi Kurang Persentase Ibu bersalin	100 % 100 % 100 % 100 % 100 % 100 % 100 % 100 % 100 % 100 % 100 %			100 % 100 % 7 % 100 % 100 % 87,56 % 100 % 100 % 100 % 100 %	721.227.600,00			Meningkatk an Sumber Daya Manusia Yang Berkualitas Dan Berdaya Saing	Meningkatk an Kualitas Sumberday a Manusia yang Berdaya Saing	Masyarakat Kota Banjarbaru	100 % 100 % 100 % 100 % 100 % 100 % 100 % 4 % 100 %	816.400.860,00	PUSKESMAS GUNTUNG PAYUNG

[illegible]

NO	KODE	URUSAN / BIDANG URUSAN / PROGRAM / KEGIATAN / SUB KEGIATAN	INDIKATOR PROGRAM / KEGIATAN / SUB KEGIATAN	TARGET AKHIR PERIODE RENSTRA OPD	REALISASI CAPAIAN RENJA OPD TAHUN 2022	PRAKIRAAN CAPAIAN TARGET RENJA OPD TAHUN 2023	CAPAIAN KINERJA DAN KERANGKA PENDANAAN						KELOMPOK SASARAN	PRAKIRAAN MAJU RENCANA TAHUN 2025		PERANGKAT DAERAH PENANGGUNG JAWAB
							TARGET 2024	PAGU INDIKATIF (Rp)	LOKASI	SUMBER DANA	PRIORITAS			TARGET	PAGU INDIKATIF (Rp)	
											NASIONAL	DAERAH				
1	2	3	4	5	6	7	8	9	10	11	12	13	14	15	16	17
			<i>Jumlah Ibu Hamil yang Mendapatkan Pelayanan Kesehatan Sesuai Standar</i>	5386 Orang			517 Orang	58.980.000,00	- Kota Banjarbaru, Landasan Ulin, Guntung Payung - Kota Banjarbaru, Landasan Ulin, Syamsudin Noor	DANA TRANSFER KHUSUS-DANA ALOKASI KHUSUS NON FISIK	Meningkatk an Sumber Daya Manusia Yang Berkualitas Dan Berdaya Saing	Meningkatk an Kualitas Sumberday a Manusia yang Berdaya Saing	Masyarakat Kota Banjarbaru	5386 Orang	64.878.000,00	PUSKESMAS GUNTUNG PAYUNG
	1.02.02.2.02.0002	Pengelolaan Pelayanan Kesehatan Ibu Bersalin														
			<i>Jumlah Ibu Bersalin yang Mendapatkan Pelayanan Kesehatan Sesuai Standar</i>	5141 Orang			496 Orang	1.800.000,00	- Kota Banjarbaru, Landasan Ulin, Guntung Payung - Kota Banjarbaru, Landasan Ulin, Syamsudin Noor	DANA TRANSFER KHUSUS-DANA ALOKASI KHUSUS NON FISIK	Meningkatk an Sumber Daya Manusia Yang Berkualitas Dan Berdaya Saing	Meningkatk an Kualitas Sumberday a Manusia yang Berdaya Saing	Masyarakat Kota Banjarbaru	5141 Orang	1.980.000,00	PUSKESMAS GUNTUNG PAYUNG
	1.02.02.2.02.0003	Pengelolaan Pelayanan Kesehatan Bayi Baru Lahir														
			<i>Jumlah Bayi Baru Lahir yang Mendapatkan Pelayanan Kesehatan Sesuai Standar</i>	4896 Orang			465 Orang	1.800.000,00	- Kota Banjarbaru, Landasan Ulin, Guntung Payung - Kota Banjarbaru, Landasan Ulin, Syamsudin Noor	DANA TRANSFER KHUSUS-DANA ALOKASI KHUSUS NON FISIK	Meningkatk an Sumber Daya Manusia Yang Berkualitas Dan Berdaya Saing	Meningkatk an Kualitas Sumberday a Manusia yang Berdaya Saing	Masyarakat Kota Banjarbaru	4896 Orang	1.980.000,00	PUSKESMAS GUNTUNG PAYUNG
	1.02.02.2.02.0004	Pengelolaan Pelayanan Kesehatan Balita														
			<i>Jumlah Balita yang Mendapatkan Pelayanan Kesehatan Sesuai Standar</i>	24236 Orang			2313 Orang	14.200.000,00	- Kota Banjarbaru, Landasan Ulin, Guntung Payung - Kota Banjarbaru, Landasan Ulin, Syamsudin Noor	DANA TRANSFER KHUSUS-DANA ALOKASI KHUSUS NON FISIK	Meningkatk an Sumber Daya Manusia Yang Berkualitas Dan Berdaya Saing	Meningkatk an Kualitas Sumberday a Manusia yang Berdaya Saing	Masyarakat Kota Banjarbaru	24236 Orang	15.620.000,00	PUSKESMAS GUNTUNG PAYUNG
	1.02.02.2.02.0005	Pengelolaan Pelayanan Kesehatan pada Usia Pendidikan Dasar														
			<i>Jumlah Anak Usia Pendidikan Dasar yang Mendapatkan Pelayanan Kesehatan Sesuai Standar</i>	45407 Orang			4308 Orang	12.500.000,00	- Kota Banjarbaru, Landasan Ulin, Guntung Payung - Kota Banjarbaru, Landasan Ulin, Syamsudin Noor	DANA TRANSFER KHUSUS-DANA ALOKASI KHUSUS NON FISIK	Meningkatk an Sumber Daya Manusia Yang Berkualitas Dan Berdaya Saing	Meningkatk an Kualitas Sumberday a Manusia yang Berdaya Saing	Masyarakat Kota Banjarbaru	45407 Orang	13.750.000,00	PUSKESMAS GUNTUNG PAYUNG
	1.02.02.2.02.0006	Pengelolaan Pelayanan Kesehatan pada Usia Produktif														

NO	KODE	URUSAN / BIDANG URUSAN / PROGRAM / KEGIATAN / SUB KEGIATAN	INDIKATOR PROGRAM / KEGIATAN / SUB KEGIATAN	TARGET AKHIR PERIODE RENSTRA OPD	REALISASI CAPAIAN RENJA OPD TAHUN 2022	PRAKIRAAN CAPAIAN TARGET RENJA OPD TAHUN 2023	CAPAIAN KINERJA DAN KERANGKA PENDANAAN						KELOMPOK SASARAN	PRAKIRAAN MAJU RENCANA TAHUN 2025		PERANGKAT DAERAH PENANGGUNG JAWAB
							TARGET 2024	PAGU INDIKATIF (Rp)	LOKASI	SUMBER DANA	PRIORITAS			TARGET	PAGU INDIKATIF (Rp)	
											NASIONAL	DAERAH				
1	2	3	4	5	6	7	8	9	10	11	12	13	14	15	16	17
			<i>Jumlah Penduduk Usia Produktif yang Mendapatkan Pelayanan Kesehatan Sesuai Standar</i>	189723 Orang			18565 Orang	8.600.000,00	- Kota Banjarbaru, Landasan Ulin, Guntung Payung - Kota Banjarbaru, Landasan Ulin, Syamsudin Noor	DANA TRANSFER KHUSUS-DANA ALOKASI KHUSUS NON FISIK	Meningkatkan Sumber Daya Manusia Yang Berkualitas Dan Berdaya Saing	Meningkatkan Kualitas Sumberdaya Manusia yang Berdaya Saing	Masyarakat Kota Banjarbaru	189723 Orang	9.460.000,00	PUSKESMAS GUNTUNG PAYUNG
	1.02.02.2.02.0007	Pengelolaan Pelayanan Kesehatan pada Usia Lanjut														
			<i>Jumlah Penduduk Usia Lanjut yang Mendapatkan Pelayanan Kesehatan Sesuai Standar</i>	29838 Orang			3402 Orang	9.550.000,00	- Kota Banjarbaru, Landasan Ulin, Guntung Payung - Kota Banjarbaru, Landasan Ulin, Syamsudin Noor	DANA TRANSFER KHUSUS-DANA ALOKASI KHUSUS NON FISIK	Meningkatkan Sumber Daya Manusia Yang Berkualitas Dan Berdaya Saing	Meningkatkan Kualitas Sumberdaya Manusia yang Berdaya Saing	Masyarakat Kota Banjarbaru	29838 Orang	10.505.000,00	PUSKESMAS GUNTUNG PAYUNG
	1.02.02.2.02.0008	Pengelolaan Pelayanan Kesehatan Penderita Hipertensi														
			<i>Jumlah Penderita Hipertensi yang Mendapatkan Pelayanan Kesehatan Sesuai Standar</i>	66953 Orang			6948 Orang	8.000.000,00	- Kota Banjarbaru, Landasan Ulin, Guntung Payung - Kota Banjarbaru, Landasan Ulin, Syamsudin Noor	DANA TRANSFER KHUSUS-DANA ALOKASI KHUSUS NON FISIK	Meningkatkan Sumber Daya Manusia Yang Berkualitas Dan Berdaya Saing	Meningkatkan Kualitas Sumberdaya Manusia yang Berdaya Saing	Masyarakat Kota Banjarbaru	66953 Orang	8.800.000,00	PUSKESMAS GUNTUNG PAYUNG
	1.02.02.2.02.0009	Pengelolaan Pelayanan Kesehatan Penderita Diabetes Melitus														
			<i>Jumlah Penderita Diabetes Melitus yang Mendapatkan Pelayanan Kesehatan Sesuai Standar</i>	4650 Orang			483 Orang	8.000.000,00	- Kota Banjarbaru, Landasan Ulin, Guntung Payung - Kota Banjarbaru, Landasan Ulin, Syamsudin Noor	DANA TRANSFER KHUSUS-DANA ALOKASI KHUSUS NON FISIK	Meningkatkan Sumber Daya Manusia Yang Berkualitas Dan Berdaya Saing	Meningkatkan Kualitas Sumberdaya Manusia yang Berdaya Saing	Masyarakat Kota Banjarbaru	4650 Orang	8.800.000,00	PUSKESMAS GUNTUNG PAYUNG
	1.02.02.2.02.0010	Pengelolaan Pelayanan Kesehatan Orang dengan Gangguan Jiwa Berat														
			<i>Jumlah Orang yang Mendapatkan Pelayanan Kesehatan Orang dengan Gangguan Jiwa Berat Sesuai Standar</i>	402 Orang			115 Orang	4.800.000,00	- Kota Banjarbaru, Landasan Ulin, Guntung Payung - Kota Banjarbaru, Landasan Ulin, Syamsudin Noor	DANA TRANSFER KHUSUS-DANA ALOKASI KHUSUS NON FISIK	Meningkatkan Sumber Daya Manusia Yang Berkualitas Dan Berdaya Saing	Meningkatkan Kualitas Sumberdaya Manusia yang Berdaya Saing	Masyarakat Kota Banjarbaru	402 Orang	5.280.000,00	PUSKESMAS GUNTUNG PAYUNG
	1.02.02.2.02.0011	Pengelolaan Pelayanan Kesehatan Orang Terduga Tuberkulosis														

NO	KODE	URUSAN / BIDANG URUSAN / PROGRAM / KEGIATAN / SUB KEGIATAN	INDIKATOR PROGRAM / KEGIATAN / SUB KEGIATAN	TARGET AKHIR PERIODE RENSTRA OPD	REALISASI CAPAIAN RENJA OPD TAHUN 2022	PRAKIRAAN CAPAIAN TARGET RENJA OPD TAHUN 2023	CAPAIAN KINERJA DAN KERANGKA PENDANAAN						KELOMPOK SASARAN	PRAKIRAAN MAJU RENCANA TAHUN 2025		PERANGKAT DAERAH PENANGGUNG JAWAB
							TARGET 2024	PAGU INDIKATIF (Rp)	LOKASI	SUMBER DANA	PRIORITAS			TARGET	PAGU INDIKATIF (Rp)	
											NASIONAL	DAERAH				
1	2	3	4	5	6	7	8	9	10	11	12	13	14	15	16	17
			<i>Jumlah Orang Terduga Menderita Tuberkulosis yang Mendapatkan Pelayanan Sesuai Standar</i>	5709 Orang			562 Orang	12.500.000,00	- Kota Banjarbaru, Landasan Ulin, Guntung Payung - Kota Banjarbaru, Landasan Ulin, Syamsudin Noor	DANA TRANSFER KHUSUS-DANA ALOKASI KHUSUS NON FISIK	Meningkatk an Sumber Daya Manusia Yang Berkualitas Dan Berdaya Saing	Meningkatk an Kualitas Sumberday a Manusia yang Berdaya Saing	Masyarakat Kota Banjarbaru	5709 Orang	13.750.000,00	PUSKESMAS GUNTUNG PAYUNG
	1.02.02.2.02.0012	Pengelolaan Pelayanan Kesehatan Orang dengan Risiko Terinfeksi HIV														
			<i>Jumlah Orang Terduga Menderita HIV yang Mendapatkan Pelayanan Sesuai Standar</i>	7161 Orang			606 Orang	1.800.000,00	- Kota Banjarbaru, Landasan Ulin, Guntung Payung - Kota Banjarbaru, Landasan Ulin, Syamsudin Noor	DANA TRANSFER KHUSUS-DANA ALOKASI KHUSUS NON FISIK	Meningkatk an Sumber Daya Manusia Yang Berkualitas Dan Berdaya Saing	Meningkatk an Kualitas Sumberday a Manusia yang Berdaya Saing	Masyarakat Kota Banjarbaru	7161 Orang	1.980.000,00	PUSKESMAS GUNTUNG PAYUNG
	1.02.02.2.02.0015	Pengelolaan Pelayanan Kesehatan Gizi Masyarakat														
			<i>Jumlah Dokumen Hasil Pengelolaan Pelayanan Kesehatan Gizi Masyarakat</i>	1 Dokumen			3 Dokumen	273.908.600,00	- Kota Banjarbaru, Semua Kecamatan, Semua Kel/Desa - Kota Banjarbaru, Landasan Ulin, Guntung Payung	DANA TRANSFER KHUSUS-DANA ALOKASI KHUSUS NON FISIK	Meningkatk an Sumber Daya Manusia Yang Berkualitas Dan Berdaya Saing	Meningkatk an Kualitas Sumberday a Manusia yang Berdaya Saing	Masyarakat Kota Banjarbaru	1 Dokumen	318.805.960,00	PUSKESMAS GUNTUNG PAYUNG
	1.02.02.2.02.0016	Pengelolaan Pelayanan Kesehatan Kerja dan Olahraga														
			<i>Jumlah Dokumen Hasil Pengelolaan Pelayanan Kesehatan Kerja dan Olahraga</i>	2 Dokumen			2 Dokumen	2.800.000,00	- Kota Banjarbaru, Landasan Ulin, Guntung Payung - Kota Banjarbaru, Landasan Ulin, Syamsudin Noor	DANA TRANSFER KHUSUS-DANA ALOKASI KHUSUS FISIK	Meningkatk an Sumber Daya Manusia Yang Berkualitas Dan Berdaya Saing	Meningkatk an Kualitas Sumberday a Manusia yang Berdaya Saing	Masyarakat Kota Banjarbaru	2 Dokumen	8.360.000,00	PUSKESMAS GUNTUNG PAYUNG
	1.02.02.2.02.0017	Pengelolaan Pelayanan Kesehatan Lingkungan														
			<i>Jumlah Dokumen Hasil Pengelolaan Pelayanan Kesehatan Lingkungan</i>	95 Dokumen			12 Dokumen	11.000.000,00	- Kota Banjarbaru, Landasan Ulin, Guntung Payung - Kota Banjarbaru, Landasan Ulin, Syamsudin Noor	DANA TRANSFER KHUSUS-DANA ALOKASI KHUSUS NON FISIK	Meningkatk an Sumber Daya Manusia Yang Berkualitas Dan Berdaya Saing	Meningkatk an Kualitas Sumberday a Manusia yang Berdaya Saing	Masyarakat Kota Banjarbaru	95 Dokumen	12.100.000,00	PUSKESMAS GUNTUNG PAYUNG
	1.02.02.2.02.0018	Pengelolaan Pelayanan Promosi Kesehatan														

NO	KODE	URUSAN / BIDANG URUSAN / PROGRAM / KEGIATAN / SUB KEGIATAN	INDIKATOR PROGRAM / KEGIATAN / SUB KEGIATAN	TARGET AKHIR PERIODE RENSTRA OPD	REALISASI CAPAIAN RENJA OPD TAHUN 2022	PRAKIRAAN CAPAIAN TARGET RENJA OPD TAHUN 2023	CAPAIAN KINERJA DAN KERANGKA PENDANAAN						KELOMPOK SASARAN	PRAKIRAAN MAJU RENCANA TAHUN 2025		PERANGKAT DAERAH PENANGGUNG JAWAB
							TARGET 2024	PAGU INDIKATIF (Rp)	LOKASI	SUMBER DANA	PRIORITAS			TARGET	PAGU INDIKATIF (Rp)	
											NASIONAL	DAERAH				
1	2	3	4	5	6	7	8	9	10	11	12	13	14	15	16	17
			<i>Jumlah Dokumen Hasil Pengelolaan Pelayanan Promosi Kesehatan</i>	51 Dokumen			2 Dokumen	20.503.000,00	- Kota Banjarbaru, Landasan Ulin, Guntung Payung - Kota Banjarbaru, Landasan Ulin, Syamsudin Noor	DANA TRANSFER KHUSUS-DANA ALOKASI KHUSUS NON FISIK	Meningkatk an Sumber Daya Manusia Yang Berkualitas Dan Berdaya Saing	Meningkatk an Kualitas Sumberday a Manusia yang Berdaya Saing	Masyarakat Kota Banjarbaru	51 Dokumen	22.586.300,00	PUSKESMAS GUNTUNG PAYUNG
	1.02.02.2.02.0020	Pengelolaan Surveilans Kesehatan														
			<i>Jumlah Dokumen Hasil Pengelolaan Surveilans Kesehatan</i>	23 Dokumen			1 Dokumen	11.500.000,00	- Kota Banjarbaru, Landasan Ulin, Guntung Payung - Kota Banjarbaru, Landasan Ulin, Syamsudin Noor	DANA TRANSFER KHUSUS-DANA ALOKASI KHUSUS NON FISIK	Meningkatk an Sumber Daya Manusia Yang Berkualitas Dan Berdaya Saing	Meningkatk an Kualitas Sumberday a Manusia yang Berdaya Saing	Masyarakat Kota Banjarbaru	23 Dokumen	12.650.000,00	PUSKESMAS GUNTUNG PAYUNG
	1.02.02.2.02.0022	Pengelolaan Pelayanan Kesehatan Jiwa dan NAPZA														
			<i>Jumlah Penyalahguna NAPZA yang Mendapatkan Pelayanan Kesehatan</i>	72 Orang			1 Orang	450.000,00	- Kota Banjarbaru, Landasan Ulin, Guntung Payung - Kota Banjarbaru, Landasan Ulin, Syamsudin Noor	DANA TRANSFER KHUSUS-DANA ALOKASI KHUSUS NON FISIK	Meningkatk an Sumber Daya Manusia Yang Berkualitas Dan Berdaya Saing	Meningkatk an Kualitas Sumberday a Manusia yang Berdaya Saing	Masyarakat Kota Banjarbaru	72 Orang	495.000,00	PUSKESMAS GUNTUNG PAYUNG
	1.02.02.2.02.0025	Pelayanan Kesehatan Penyakit Menular dan Tidak Menular														
			<i>Jumlah Dokumen Hasil Pelayanan Kesehatan Penyakit Menular dan Tidak Menular</i>	48 Dokumen			2 Dokumen	81.390.000,00	- Kota Banjarbaru, Landasan Ulin, Guntung Payung - Kota Banjarbaru, Landasan Ulin, Syamsudin Noor	DANA TRANSFER KHUSUS-DANA ALOKASI KHUSUS NON FISIK	Meningkatk an Sumber Daya Manusia Yang Berkualitas Dan Berdaya Saing	Meningkatk an Kualitas Sumberday a Manusia yang Berdaya Saing	Masyarakat Kota Banjarbaru	48 Dokumen	89.760.000,00	PUSKESMAS GUNTUNG PAYUNG
	1.02.02.2.02.0028	Pengambilan dan Pengiriman Spesimen Penyakit Potensial KLB ke Laboratorium Rujukan/Nasional														
			<i>Jumlah Spesimen Penyakit Potensial Kejadian Luar Biasa (KLB) ke Laboratorium Rujukan/Nasional yang Didistribusikan</i>	346 Paket			3 Paket	500.000,00	- Kota Banjarbaru, Landasan Ulin, Guntung Payung - Kota Banjarbaru, Landasan Ulin, Syamsudin Noor	DANA TRANSFER KHUSUS-DANA ALOKASI KHUSUS NON FISIK	Meningkatk an Sumber Daya Manusia Yang Berkualitas Dan Berdaya Saing	Meningkatk an Kualitas Sumberday a Manusia yang Berdaya Saing	Masyarakat Kota Banjarbaru	346 Paket	550.000,00	PUSKESMAS GUNTUNG PAYUNG
	1.02.02.2.02.0033	Operasional Pelayanan Puskesmas														

NO	KODE	URUSAN / BIDANG URUSAN / PROGRAM / KEGIATAN / SUB KEGIATAN	INDIKATOR PROGRAM / KEGIATAN / SUB KEGIATAN	TARGET AKHIR PERIODE RENSTRA OPD	REALISASI CAPAIAN RENJA OPD TAHUN 2022	PRAKIRAAN CAPAIAN TARGET RENJA OPD TAHUN 2023	CAPAIAN KINERJA DAN KERANGKA PENDANAAN						KELOMPOK SASARAN	PRAKIRAAN MAJU RENCANA TAHUN 2025		PERANGKAT DAERAH PENANGGUNG JAWAB
							TARGET 2024	PAGU INDIKATIF (Rp)	LOKASI	SUMBER DANA	PRIORITAS			TARGET	PAGU INDIKATIF (Rp)	
											NASIONAL	DAERAH				
1	2	3	4	5	6	7	8	9	10	11	12	13	14	15	16	17
			<i>Jumlah Dokumen Operasional Pelayanan Puskesmas</i>	39 Dokumen			2 Dokumen	175.146.000,00	- Kota Banjarbaru, Landasan Ulin, Guntung Payung - Kota Banjarbaru, Landasan Ulin, Syamsudin Noor	DANA TRANSFER KHUSUS-DANA ALOKASI KHUSUS NON FISIK	Meningkatk an Sumber Daya Manusia Yang Berkualitas Dan Berdaya Saing	Meningkatk an Kualitas Sumberday a Manusia yang Berdaya Saing	Masyarakat Kota Banjarbaru	39 Dokumen	192.660.600,00	PUSKESMAS GUNTUNG PAYUNG
	1.02.02.2.02.0036	Investigasi Awal Kejadian Tidak Diharapkan (Kejadian Ikutan Pasca Imunisasi dan Pemberian Obat Massal)														
			<i>Jumlah Laporan Hasil Investigasi Awal Kejadian Tidak Diharapkan (Kejadian Ikutan Pasca Imunisasi dan Pemberian Obat Massal)</i>	12 Laporan			10 Laporan	1.000.000,00	- Kota Banjarbaru, Landasan Ulin, Guntung Payung - Kota Banjarbaru, Landasan Ulin, Syamsudin Noor	DANA TRANSFER KHUSUS-DANA ALOKASI KHUSUS NON FISIK	Meningkatk an Sumber Daya Manusia Yang Berkualitas Dan Berdaya Saing	Meningkatk an Kualitas Sumberday a Manusia yang Berdaya Saing	Masyarakat Kota Banjarbaru	12 Laporan	1.100.000,00	PUSKESMAS GUNTUNG PAYUNG
	1.02.02.2.02.0042	Pengelolaan pelayanan kesehatan Malaria														
			<i>Jumlah orang yang mendapatkan pelayanan kesehatan malaria</i>	50 Orang			1 Orang	500.000,00	- Kota Banjarbaru, Landasan Ulin, Guntung Payung - Kota Banjarbaru, Landasan Ulin, Syamsudin Noor	DANA TRANSFER KHUSUS-DANA ALOKASI KHUSUS NON FISIK	Meningkatk an Sumber Daya Manusia Yang Berkualitas Dan Berdaya Saing	Meningkatk an Kualitas Sumberday a Manusia yang Berdaya Saing	Masyarakat Kota Banjarbaru	50 Orang	550.000,00	PUSKESMAS GUNTUNG PAYUNG
3.	1.02.03	PROGRAM PENINGKATAN KAPASITAS SUMBER DAYA MANUSIA KESEHATAN	<i>Persentase Puskesmas yang memiliki 9 Jenis Tenaga Kesehatan</i>	100 %			100 %	70.680.000,00						100 %	65.880.000,00	
	1.02.03.2.02	Perencanaan Kebutuhan dan Pendayagunaan Sumber Daya Manusia Kesehatan untuk UKP dan UKM di Wilayah Kabupaten/Kota	<i>Persentase Tenaga Kesehatan memenuhi uji kompetensi</i>	100 %			100 %	70.680.000,00			Meningkatk an Sumber Daya Manusia Yang Berkualitas Dan Berdaya Saing	Meningkatk an Kualitas Sumberday a Manusia yang Berdaya Saing	Masyarakat Kota Banjarbaru	100 %	65.880.000,00	PUSKESMAS GUNTUNG PAYUNG
	1.02.03.2.02.0002	Pemenuhan Kebutuhan Sumber Daya Manusia Kesehatan Sesuai Standar														
			<i>Jumlah Sumber Daya Manusia Kesehatan yang Memenuhi Standar di Fasilitas Pelayanan Kesehatan (Fasyankes)</i>	619 Orang			4 Orang	70.680.000,00	- Kota Banjarbaru, Semua Kecamatan, Semua Kel/Desa - Kota Banjarbaru, Landasan Ulin, Syamsudin Noor	DANA TRANSFER UMUM-DANA ALOKASI UMUM	Meningkatk an Sumber Daya Manusia Yang Berkualitas Dan Berdaya Saing	Meningkatk an Kualitas Sumberday a Manusia yang Berdaya Saing	Masyarakat Kota Banjarbaru	619 Orang	65.880.000,00	PUSKESMAS GUNTUNG PAYUNG
4.	1.02.05	PROGRAM PEMBERDAYAAN MASYARAKAT BIDANG KESEHATAN	<i>Persentase kebijakan berwawasan kesehatan yang diimplementasikan</i>	100 %			100 %	5.000.000,00						100 %	5.500.000,00	

NO	KODE	URUSAN / BIDANG URUSAN / PROGRAM / KEGIATAN / SUB KEGIATAN	INDIKATOR PROGRAM / KEGIATAN / SUB KEGIATAN	TARGET AKHIR PERIODE RENSTRA OPD	REALISASI CAPAIAN RENJA OPD TAHUN 2022	PRAKIRAAN CAPAIAN TARGET RENJA OPD TAHUN 2023	CAPAIAN KINERJA DAN KERANGKA PENDANAAN						KELOMPOK SASARAN	PRAKIRAAN MAJU RENCANA TAHUN 2025		PERANGKAT DAERAH PENANGGUNG JAWAB
							TARGET 2024	PAGU INDIKATIF (Rp)	LOKASI	SUMBER DANA	PRIORITAS			TARGET	PAGU INDIKATIF (Rp)	
											NASIONAL	DAERAH				
1	2	3	4	5	6	7	8	9	10	11	12	13	14	15	16	17
	1.02.05.2.03	Pengembangan dan Pelaksanaan Upaya Kesehatan Bersumber Daya Masyarakat (UKBM) Tingkat Daerah Kabupaten/Kota	Persentase UKBM yang Aktif	100 %			100 %	5.000.000,00			Meningkatk an Sumber Daya Manusia Yang Berkualitas Dan Berdaya Saing	Meningkatk an Kualitas Sumberday a Manusia yang Berdaya Saing	Masyarakat Kota Banjarbaru	100 %	5.500.000,00	PUSKESMAS GUNTUNG PAYUNG
	1.02.05.2.03.0001	Bimbingan Teknis dan Supervisi Pengembangan dan Pelaksanaan Upaya Kesehatan Bersumber Daya Masyarakat (UKBM)														
			Jumlah Dokumen Hasil Bimbingan Teknis dan Supervisi Upaya Kesehatan Bersumber Daya Masyarakat (UKBM)	40 Dokumen			2 Dokumen	5.000.000,00	- Kota Banjarbaru, Landasan Ulin, Guntung Payung - Kota Banjarbaru, Landasan Ulin, Syamsudin Noor	DANA TRANSFER KHUSUS-DANA ALOKASI KHUSUS NON FISIK	Meningkatk an Sumber Daya Manusia Yang Berkualitas Dan Berdaya Saing	Meningkatk an Kualitas Sumberday a Manusia yang Berdaya Saing	Masyarakat Kota Banjarbaru	40 Dokumen	5.500.000,00	PUSKESMAS GUNTUNG PAYUNG
	J U M L A H							1.771.697.100,00							2.059.544.210,00	

**RENCANA KERJA ORGANISASI PERANGKAT DAERAH (RENJA OPD)
PUSKESMAS BANJARBARU SELATAN KOTA BANJARBARU
TAHUN 2024**

NO	KODE	URUSAN / BIDANG URUSAN / PROGRAM / KEGIATAN / SUB KEGIATAN	INDIKATOR PROGRAM / KEGIATAN / SUB KEGIATAN	TARGET AKHIR PERIODE RENSTRA OPD	REALISASI CAPAIAN RENJA OPD TAHUN 2022	PRAKIRAAN CAPAIAN TARGET RENJA OPD TAHUN 2023	CAPAIAN KINERJA DAN KERANGKA PENDANAAN						KELOMPOK SASARAN	PRAKIRAAN MAJU RENCANA TAHUN 2025		PERANGKAT DAERAH PENANGGUNG JAWAB
							TARGET 2024	PAGU INDIKATIF (Rp)	LOKASI	SUMBER DANA	PRIORITAS			TARGET	PAGU INDIKATIF (Rp)	
											NASIONAL	DAERAH				
1	2	3	4	5	6	7	8	9	10	11	12	13	14	15	16	17
		PUSKESMAS BANJARBARU SELATAN						3.064.715.000,00							3.352.706.500,00	
	1	URUSAN PEMERINTAHAN WAJIB YANG BERKAITAN DENGAN PELAYANAN DASAR						3.064.715.000,00							3.352.706.500,00	
	1.02	URUSAN PEMERINTAHAN BIDANG KESEHATAN						3.064.715.000,00							3.352.706.500,00	
1.	1.02.01	PROGRAM PENUNJANG URUSAN PEMERINTAHAN DAERAH KABUPATEN/KOTA	Predikat akuntabilitas kinerja perangkat daerah Cakupan pelayanan internal yang difasilitasi	100 % A Nilai			BB Nilai 100 %	1.727.084.000,00						100 % A Nilai	1.887.912.400,00	
	1.02.01.2.06	Administrasi Umum Perangkat Daerah	Persentase Pelayanan Administrasi Umum Perangkat Daerah	100 %			100 %	204.673.000,00			Meningkat an Sumber Daya Manusia Yang Berkualitas Dan Berdaya Saing	Meningkatk an Kualitas Sumberday a Manusia yang Berdaya Saing	Masyarakat Kota Banjarbaru	100 %	225.140.300,00	PUSKESMAS BANJARBARU SELATAN
	1.02.01.2.06.0002	Penyediaan Peralatan dan Perlengkapan Kantor														
			Jumlah Paket Peralatan dan Perlengkapan Kantor yang Disediakan	24 Paket			2 Paket	22.410.000,00	- Kota Banjarbaru, Banjarbaru Selatan, Laktabat Selatan - Kota Banjarbaru, Banjarbaru Selatan, Kemuning - Kota Banjarbaru, Banjarbaru Selatan, Guntung Paikat	DANA TRANSFER UMUM-DANA ALOKASI UMUM	Meningkatk an Sumber Daya Manusia Yang Berkualitas Dan Berdaya Saing	Meningkatk an Kualitas Sumberday a Manusia yang Berdaya Saing	Masyarakat Kota Banjarbaru	24 Paket	24.651.000,00	PUSKESMAS BANJARBARU SELATAN
	1.02.01.2.06.0004	Penyediaan Bahan Logistik Kantor														
			Jumlah Paket Bahan Logistik Kantor yang Disediakan	58 Paket			7 Paket	160.270.000,00	- Kota Banjarbaru, Banjarbaru Selatan, Laktabat Selatan - Kota Banjarbaru, Banjarbaru Selatan, Kemuning - Kota Banjarbaru, Banjarbaru Selatan, Guntung Paikat	DANA TRANSFER UMUM-DANA ALOKASI UMUM	Meningkatk an Sumber Daya Manusia Yang Berkualitas Dan Berdaya Saing	Meningkatk an Kualitas Sumberday a Manusia yang Berdaya Saing	Masyarakat Kota Banjarbaru	58 Paket	176.297.000,00	PUSKESMAS BANJARBARU SELATAN
	1.02.01.2.06.0005	Penyediaan Barang Cetakan dan Penggandaan														

NO	KODE	URUSAN / BIDANG URUSAN / PROGRAM / KEGIATAN / SUB KEGIATAN	INDIKATOR PROGRAM / KEGIATAN / SUB KEGIATAN	TARGET AKHIR PERIODE RENSTRA OPD	REALISASI CAPAIAN RENJA OPD TAHUN 2022	PRAKIRAAN CAPAIAN TARGET RENJA OPD TAHUN 2023	CAPAIAN KINERJA DAN KERANGKA PENDANAAN						KELOMPOK SASARAN	PRAKIRAAN MAJU RENCANA TAHUN 2025		PERANGKAT DAERAH PENANGGUNG JAWAB
							TARGET 2024	PAGU INDIKATIF (Rp)	LOKASI	SUMBER DANA	PRIORITAS			TARGET	PAGU INDIKATIF (Rp)	
											NASIONAL	DAERAH				
1	2	3	4	5	6	7	8	9	10	11	12	13	14	15	16	17
			<i>Jumlah Paket Barang Cetakan dan Penggandaan yang Disediakan</i>	16 Paket			1 Paket	21.993.000,00	- Kota Banjarbaru, Banjarbaru Selatan, Laktabat Selatan - Kota Banjarbaru, Banjarbaru Selatan, Kemuning - Kota Banjarbaru, Banjarbaru Selatan, Guntung Paikat	DANA TRANSFER UMUM-DANA ALOKASI UMUM	Meningkatk an Sumber Daya Manusia Yang Berkualitas Dan Berdaya Saing	Meningkatk an Kualitas Sumberday a Manusia yang Berdaya Saing	Masyarakat Kota Banjarbaru	16 Paket	24.192.300,00	PUSKESMAS BANJARBARU SELATAN
	1.02.01.2.08	Penyediaan Jasa Penunjang Urusan Pemerintahan Daerah	<i>Persentase Jasa Penunjang Urusan Pemerintah Daerah</i>	100 %			100 %	90.000.000,00			Meningkatk an Sumber Daya Manusia Yang Berkualitas Dan Berdaya Saing	Meningkatk an Kualitas Sumberday a Manusia yang Berdaya Saing	Masyarakat Kota Banjarbaru	100 %	95.040.000,00	PUSKESMAS BANJARBARU SELATAN
	1.02.01.2.08.0002	Penyediaan Jasa Komunikasi, Sumber Daya Air dan Listrik														
			<i>Jumlah Laporan Penyediaan Jasa Komunikasi, Sumber Daya Air dan Listrik yang Disediakan</i>	12 Laporan			12 Laporan	51.600.000,00	- Kota Banjarbaru, Banjarbaru Selatan, Laktabat Selatan - Kota Banjarbaru, Banjarbaru Selatan, Kemuning - Kota Banjarbaru, Banjarbaru Selatan, Guntung Paikat	DANA TRANSFER UMUM-DANA ALOKASI UMUM	Meningkatk an Sumber Daya Manusia Yang Berkualitas Dan Berdaya Saing	Meningkatk an Kualitas Sumberday a Manusia yang Berdaya Saing	Masyarakat Kota Banjarbaru	12 Laporan	56.760.000,00	PUSKESMAS BANJARBARU SELATAN
	1.02.01.2.08.0004	Penyediaan Jasa Pelayanan Umum Kantor														
			<i>Jumlah Laporan Penyediaan Jasa Pelayanan Umum Kantor yang Disediakan</i>	12 Laporan			12 Laporan	38.400.000,00	- Kota Banjarbaru, Banjarbaru Selatan, Laktabat Selatan - Kota Banjarbaru, Banjarbaru Selatan, Kemuning - Kota Banjarbaru, Banjarbaru Selatan, Guntung Paikat	DANA TRANSFER UMUM-DANA ALOKASI UMUM	Meningkatk an Sumber Daya Manusia Yang Berkualitas Dan Berdaya Saing	Meningkatk an Kualitas Sumberday a Manusia yang Berdaya Saing	Masyarakat Kota Banjarbaru	12 Laporan	38.280.000,00	PUSKESMAS BANJARBARU SELATAN

NO	KODE	URUSAN / BIDANG URUSAN / PROGRAM / KEGIATAN / SUB KEGIATAN	INDIKATOR PROGRAM / KEGIATAN / SUB KEGIATAN	TARGET AKHIR PERIODE RENSTRA OPD	REALISASI CAPAIAN RENJA OPD TAHUN 2022	PRAKIRAAN CAPAIAN TARGET RENJA OPD TAHUN 2023	CAPAIAN KINERJA DAN KERANGKA PENDANAAN						KELOMPOK SASARAN	PRAKIRAAN MAJU RENCANA TAHUN 2025		PERANGKAT DAERAH PENANGGUNG JAWAB
							TARGET 2024	PAGU INDIKATIF (Rp)	LOKASI	SUMBER DANA	PRIORITAS			TARGET	PAGU INDIKATIF (Rp)	
											NASIONAL	DAERAH				
1	2	3	4	5	6	7	8	9	10	11	12	13	14	15	16	17
	1.02.01.2.09	Pemeliharaan Barang Milik Daerah Penunjang Urusan Pemerintahan Daerah	<i>Persentase Barang Milik Daerah Penunjang Urusan Pemerintahan Daerah Yang terpelihara</i>	100 %			100 %	31.211.000,00			Meningkatk an Sumber Daya Manusia Yang Berkualitas Dan Berdaya Saing	Meningkatk an Kualitas Sumberday a Manusia yang Berdaya Saing	Masyarakat Kota Banjarbaru	100 %	34.332.100,00	PUSKESMAS BANJARBARU SELATAN
	1.02.01.2.09.0002	Penyediaan Jasa Pemeliharaan, Biaya Pemeliharaan, Pajak dan Perizinan Kendaraan Dinas Operasional atau Lapangan														
			<i>Jumlah Kendaraan Dinas Operasional atau Lapangan yang Dipelihara dan dibayarkan Pajak dan Perizinannya</i>	98 Unit			9 Unit	31.211.000,00	- Kota Banjarbaru, Banjarbaru Selatan, Kemuning - Kota Banjarbaru, Banjarbaru Selatan, Guntung Paikat - Kota Banjarbaru, Banjarbaru Selatan, Laktabat Selatan	DANA TRANSFER UMUM-DANA ALOKASI UMUM	Meningkatk an Sumber Daya Manusia Yang Berkualitas Dan Berdaya Saing	Meningkatk an Kualitas Sumberday a Manusia yang Berdaya Saing	Masyarakat Kota Banjarbaru	98 Unit	34.332.100,00	PUSKESMAS BANJARBARU SELATAN
	1.02.01.2.10	Peningkatan Pelayanan BLUD	<i>Persentase Pelayanan BLUD yang Tersedia</i>	100 %			100 %	1.401.200.000,00			Meningkatk an Sumber Daya Manusia Yang Berkualitas Dan Berdaya Saing	Meningkatk an Kualitas Sumberday a Manusia yang Berdaya Saing	Masyarakat Kota Banjarbaru	100 %	1.533.400.000,00	PUSKESMAS BANJARBARU SELATAN
	1.02.01.2.10.0001	Pelayanan dan Penunjang Pelayanan BLUD														
			<i>Jumlah BLUD yang Menyediakan Pelayanan dan Penunjang Pelayanan</i>	10 Unit Kerja			1 Unit Kerja	1.401.200.000,00	- Kota Banjarbaru, Banjarbaru Selatan, Kemuning - Kota Banjarbaru, Banjarbaru Selatan, Guntung Paikat - Kota Banjarbaru, Banjarbaru Selatan, Laktabat Selatan	PENDAPATAN DARI BLUD	Meningkatk an Sumber Daya Manusia Yang Berkualitas Dan Berdaya Saing	Meningkatk an Kualitas Sumberday a Manusia yang Berdaya Saing	Masyarakat Kota Banjarbaru	10 Unit Kerja	1.533.400.000,00	PUSKESMAS BANJARBARU SELATAN
2.	1.02.02	PROGRAM PEMENUHAN UPAYA KESEHATAN PERORANGAN DAN UPAYA KESEHATAN MASYARAKAT	<i>Angka Kematian Ibu Angka Kesakitan Persentase sarana prasarana UKP UKM dalam Keadaan baik Prevalensi Gizi Kurang Angka Kematian Bayi</i>	20 % 82 /100.000 KH 1,6 /1000 KH 4 % 100 % 5 (Paripurna) Tingkat 22 jenis			108 /100.000 KH 25 % 100 % 7 % 7 /1000 KH	1.206.031.000,00						20 % 82 /100.000 KH 1,6 /1000 KH 4 % 100 % 5 (Paripurna) Tingkat 22 jenis	1.326.634.100,00	

NO	KODE	URUSAN / BIDANG URUSAN / PROGRAM / KEGIATAN / SUB KEGIATAN	INDIKATOR PROGRAM / KEGIATAN / SUB KEGIATAN	TARGET AKHIR PERIODE RENSTRA OPD	REALISASI CAPAIAN RENJA OPD TAHUN 2022	PRAKIRAAN CAPAIAN TARGET RENJA OPD TAHUN 2023	CAPAIAN KINERJA DAN KERANGKA PENDANAAN						KELOMPOK SASARAN	PRAKIRAAN MAJU RENCANA TAHUN 2025		PERANGKAT DAERAH PENANGGUNG JAWAB
							TARGET 2024	PAGU INDIKATIF (Rp)	LOKASI	SUMBER DANA	PRIORITAS			TARGET	PAGU INDIKATIF (Rp)	
											NASIONAL	DAERAH				
1	2	3	4	5	6	7	8	9	10	11	12	13	14	15	16	17
			Persentase KLB yang ditanggulangi Persentase meningkatnya Penurunan kasus PD3i Persentase ODGJ Berat Yang Mendapatkan Pelayanan Kesehatan sesuai standar Persentase Orang dengan resiko terinfeksi HIV Yang Mendapatkan Pelayanan Kesehatan sesuai standar Persentase Orang terduga TBC Yang Mendapatkan Pelayanan Kesehatan sesuai standar Persentase orang usia lanjut ("e 6 0 t h) Y a n g M e n Pelayanan Kesehatan sesuai standar Persentase orang usia Produktif (15-59 th) Yang Mendapatkan Pelayanan Kesehatan sesuai standar Persentase Pelayanan Kesehatan bagi Penduduk Terdampak Krisis Kesehatan Akibat Bencana dan/atau Berpotensi Bencana Persentase pelayanan kesehatan balita sesuai standar PersentasePenderita Diabetes melitus Yang Mendapatkan Pelayanan Kesehatan sesuai standar PersentasePenderita hipertensi Yang Mendapatkan Pelayanan Kesehatan sesuai standar Persentase Promosi kesehatan Persentase Puskesmas Pelayanan Kesehatan jiwa & NAPZA													
	1.02.02.2.02.0001	Pengelolaan Pelayanan Kesehatan Ibu Hamil														
			Jumlah Ibu Hamil yang Mendapatkan Pelayanan Kesehatan Sesuai Standar	5386 Orang			572 Orang	68.650.000,00	- Kota Banjarbaru, Banjarbaru Selatan, Laktabat Selatan - Kota Banjarbaru, Banjarbaru Selatan, Kemuning - Kota Banjarbaru, Banjarbaru Selatan, Guntung Paikat	DANA TRANSFER KHUSUS-DANA ALOKASI KHUSUS NON FISIK	Meningkatk an Sumber Daya Manusia Yang Berkualitas Dan Berdaya Saing	Meningkatk an Kualitas Sumberday a Manusia yang Berdaya Saing	Masyarakat Kota Banjarbaru	5386 Orang	75.515.000,00	PUSKESMAS BANJARBARU SELATAN
	1.02.02.2.02.0002	Pengelolaan Pelayanan Kesehatan Ibu Bersalin														

NO	KODE	URUSAN / BIDANG URUSAN / PROGRAM / KEGIATAN / SUB KEGIATAN	INDIKATOR PROGRAM / KEGIATAN / SUB KEGIATAN	TARGET AKHIR PERIODE RENSTRA OPD	REALISASI CAPAIAN RENJA OPD TAHUN 2022	PRAKIRAAN CAPAIAN TARGET RENJA OPD TAHUN 2023	CAPAIAN KINERJA DAN KERANGKA PENDANAAN						KELOMPOK SASARAN	PRAKIRAAN MAJU RENCANA TAHUN 2025		PERANGKAT DAERAH PENANGGUNG JAWAB
							TARGET 2024	PAGU INDIKATIF (Rp)	LOKASI	SUMBER DANA	PRIORITAS			TARGET	PAGU INDIKATIF (Rp)	
											NASIONAL	DAERAH				
1	2	3	4	5	6	7	8	9	10	11	12	13	14	15	16	17
			Jumlah Ibu Bersalin yang Mendapatkan Pelayanan Kesehatan Sesuai Standar	5141 Orang			544 Orang	8.992.500,00	- Kota Banjarbaru, Banjarbaru Selatan, Laktabat Selatan - Kota Banjarbaru, Banjarbaru Selatan, Kemuning - Kota Banjarbaru, Banjarbaru Selatan, Guntung Paikat	DANA TRANSFER KHUSUS-DANA ALOKASI KHUSUS NON FISIK	Meningkatk an Sumber Daya Manusia Yang Berkualitas Dan Berdaya Saing	Meningkatk an Kualitas Sumberday a Manusia yang Berdaya Saing	Masyarakat Kota Banjarbaru	5141 Orang	9.891.750,00	PUSKESMAS BANJARBARU SELATAN
	1.02.02.2.02.0003	Pengelolaan Pelayanan Kesehatan Bayi Baru Lahir														
			Jumlah Bayi Baru Lahir yang Mendapatkan Pelayanan Kesehatan Sesuai Standar	4896 Orang			518 Orang	4.400.000,00	- Kota Banjarbaru, Banjarbaru Selatan, Laktabat Selatan - Kota Banjarbaru, Banjarbaru Selatan, Kemuning - Kota Banjarbaru, Banjarbaru Selatan, Guntung Paikat	DANA TRANSFER KHUSUS-DANA ALOKASI KHUSUS NON FISIK	Meningkatk an Sumber Daya Manusia Yang Berkualitas Dan Berdaya Saing	Meningkatk an Kualitas Sumberday a Manusia yang Berdaya Saing	Masyarakat Kota Banjarbaru	4896 Orang	4.840.000,00	PUSKESMAS BANJARBARU SELATAN
	1.02.02.2.02.0004	Pengelolaan Pelayanan Kesehatan Balita														
			Jumlah Balita yang Mendapatkan Pelayanan Kesehatan Sesuai Standar	24236 Orang			2052 Orang	64.450.000,00	- Kota Banjarbaru, Banjarbaru Selatan, Kemuning - Kota Banjarbaru, Banjarbaru Selatan, Guntung Paikat - Kota Banjarbaru, Banjarbaru Selatan, Laktabat Selatan	DANA TRANSFER KHUSUS-DANA ALOKASI KHUSUS NON FISIK, PENDAPATAN ASLI DAERAH (PAD)	Meningkatk an Sumber Daya Manusia Yang Berkualitas Dan Berdaya Saing	Meningkatk an Kualitas Sumberday a Manusia yang Berdaya Saing	Masyarakat Kota Banjarbaru	24236 Orang	70.895.000,00	PUSKESMAS BANJARBARU SELATAN
	1.02.02.2.02.0005	Pengelolaan Pelayanan Kesehatan pada Usia Pendidikan Dasar														

NO	KODE	URUSAN / BIDANG URUSAN / PROGRAM / KEGIATAN / SUB KEGIATAN	INDIKATOR PROGRAM / KEGIATAN / SUB KEGIATAN	TARGET AKHIR PERIODE RENSTRA OPD	REALISASI CAPAIAN RENJA OPD TAHUN 2022	PRAKIRAAN CAPAIAN TARGET RENJA OPD TAHUN 2023	CAPAIAN KINERJA DAN KERANGKA PENDANAAN						KELOMPOK SASARAN	PRAKIRAAN MAJU RENCANA TAHUN 2025		PERANGKAT DAERAH PENANGGUNG JAWAB
							TARGET 2024	PAGU INDIKATIF (Rp)	LOKASI	SUMBER DANA	PRIORITAS			TARGET	PAGU INDIKATIF (Rp)	
											NASIONAL	DAERAH				
1	2	3	4	5	6	7	8	9	10	11	12	13	14	15	16	17
			Jumlah Anak Usia Pendidikan Dasar yang Mendapatkan Pelayanan Kesehatan Sesuai Standar	45407 Orang			4801 Orang	25.150.000,00	- Kota Banjarbaru, Banjarbaru Selatan, Kemuning - Kota Banjarbaru, Banjarbaru Selatan, Guntung Paikat - Kota Banjarbaru, Banjarbaru Selatan, Laktabat Selatan	DANA TRANSFER KHUSUS-DANA ALOKASI KHUSUS NON FISIK	Meningkatk an Sumber Daya Manusia Yang Berkualitas Dan Berdaya Saing	Meningkatk an Kualitas Sumberday a Manusia yang Berdaya Saing	Masyarakat Kota Banjarbaru	45407 Orang	27.665.000,00	PUSKESMAS BANJARBARU SELATAN
	1.02.02.2.02.0006	Pengelolaan Pelayanan Kesehatan pada Usia Produktif														
			Jumlah Penduduk Usia Produktif yang Mendapatkan Pelayanan Kesehatan Sesuai Standar	189723 Orang			20687 Orang	35.095.000,00	- Kota Banjarbaru, Banjarbaru Selatan, Kemuning - Kota Banjarbaru, Banjarbaru Selatan, Guntung Paikat - Kota Banjarbaru, Banjarbaru Selatan, Laktabat Selatan	DANA TRANSFER KHUSUS-DANA ALOKASI KHUSUS NON FISIK	Meningkatk an Sumber Daya Manusia Yang Berkualitas Dan Berdaya Saing	Meningkatk an Kualitas Sumberday a Manusia yang Berdaya Saing	Masyarakat Kota Banjarbaru	189723 Orang	38.604.500,00	PUSKESMAS BANJARBARU SELATAN
	1.02.02.2.02.0007	Pengelolaan Pelayanan Kesehatan pada Usia Lanjut														
			Jumlah Penduduk Usia Lanjut yang Mendapatkan Pelayanan Kesehatan Sesuai Standar	29838 Orang			2882 Orang	36.075.000,00	- Kota Banjarbaru, Banjarbaru Selatan, Kemuning - Kota Banjarbaru, Banjarbaru Selatan, Guntung Paikat - Kota Banjarbaru, Banjarbaru Selatan, Laktabat Selatan	DANA TRANSFER KHUSUS-DANA ALOKASI KHUSUS NON FISIK	Meningkatk an Sumber Daya Manusia Yang Berkualitas Dan Berdaya Saing	Meningkatk an Kualitas Sumberday a Manusia yang Berdaya Saing	Masyarakat Kota Banjarbaru	29838 Orang	39.682.500,00	PUSKESMAS BANJARBARU SELATAN
	1.02.02.2.02.0008	Pengelolaan Pelayanan Kesehatan Penderita Hipertensi														
			Jumlah Penderita Hipertensi yang Mendapatkan Pelayanan Kesehatan Sesuai Standar	66953 Orang			7744 Orang	400.000,00	- Kota Banjarbaru, Semua Kecamatan, Semua Kel/Desa	PENDAPATAN ASLI DAERAH (PAD), DANA TRANSFER KHUSUS-DANA ALOKASI KHUSUS NON FISIK	Meningkatk an Sumber Daya Manusia Yang Berkualitas Dan Berdaya Saing	Meningkatk an Kualitas Sumberday a Manusia yang Berdaya Saing	Masyarakat Kota Banjarbaru	66953 Orang	440.000,00	PUSKESMAS BANJARBARU SELATAN
	1.02.02.2.02.0009	Pengelolaan Pelayanan Kesehatan Penderita Diabetes Melitus														

NO	KODE	URUSAN / BIDANG URUSAN / PROGRAM / KEGIATAN / SUB KEGIATAN	INDIKATOR PROGRAM / KEGIATAN / SUB KEGIATAN	TARGET AKHIR PERIODE RENSTRA OPD	REALISASI CAPAIAN RENJA OPD TAHUN 2022	PRAKIRAAN CAPAIAN TARGET RENJA OPD TAHUN 2023	CAPAIAN KINERJA DAN KERANGKA PENDANAAN						KELOMPOK SASARAN	PRAKIRAAN MAJU RENCANA TAHUN 2025		PERANGKAT DAERAH PENANGGUNG JAWAB
							TARGET 2024	PAGU INDIKATIF (Rp)	LOKASI	SUMBER DANA	PRIORITAS			TARGET	PAGU INDIKATIF (Rp)	
											NASIONAL	DAERAH				
1	2	3	4	5	6	7	8	9	10	11	12	13	14	15	16	17
			Jumlah Penderita Diabetes Melitus yang Mendapatkan Pelayanan Kesehatan Sesuai Standar	4650 Orang			538 Orang	2.000.000,00	- Kota Banjarbaru, Semua Kecamatan, Semua Kel/Desa	PENDAPATAN ASLI DAERAH (PAD), DANA TRANSFER KHUSUS-DANA ALOKASI KHUSUS NON FISIK	Meningkatk an Sumber Daya Manusia Yang Berkualitas Dan Berdaya Saing	Meningkatk an Kualitas Sumberday a Manusia yang Berdaya Saing	Masyarakat Kota Banjarbaru	4650 Orang	2.200.000,00	PUSKESMAS BANJARBARU SELATAN
	1.02.02.2.02.0010	Pengelolaan Pelayanan Kesehatan Orang dengan Gangguan Jiwa Berat														
			Jumlah Orang yang Mendapatkan Pelayanan Kesehatan Orang dengan Gangguan Jiwa Berat Sesuai Standar	402 Orang			127 Orang	5.232.000,00	- Kota Banjarbaru, Semua Kecamatan, Semua Kel/Desa	PENDAPATAN ASLI DAERAH (PAD)	Meningkatk an Sumber Daya Manusia Yang Berkualitas Dan Berdaya Saing	Meningkatk an Kualitas Sumberday a Manusia yang Berdaya Saing	Masyarakat Kota Banjarbaru	402 Orang	5.755.200,00	PUSKESMAS BANJARBARU SELATAN
	1.02.02.2.02.0011	Pengelolaan Pelayanan Kesehatan Orang Terduga Tuberkulosis														
			Jumlah Orang Terduga Menderita Tuberkulosis yang Mendapatkan Pelayanan Sesuai Standar	5709 Orang			624 Orang	9.700.000,00	- Kota Banjarbaru, Semua Kecamatan, Semua Kel/Desa	DANA TRANSFER KHUSUS-DANA ALOKASI KHUSUS NON FISIK	Meningkatk an Sumber Daya Manusia Yang Berkualitas Dan Berdaya Saing	Meningkatk an Kualitas Sumberday a Manusia yang Berdaya Saing	Masyarakat Kota Banjarbaru	5709 Orang	10.670.000,00	PUSKESMAS BANJARBARU SELATAN
	1.02.02.2.02.0012	Pengelolaan Pelayanan Kesehatan Orang dengan Risiko Terinfeksi HIV														
			Jumlah Orang Terduga Menderita HIV yang Mendapatkan Pelayanan Sesuai Standar	7161 Orang			6 Orang	1.400.000,00	- Kota Banjarbaru, Banjarbaru Selatan, Semua Kel/Desa	DANA TRANSFER KHUSUS-DANA ALOKASI KHUSUS NON FISIK, PENDAPATAN ASLI DAERAH (PAD)	Meningkatk an Sumber Daya Manusia Yang Berkualitas Dan Berdaya Saing	Meningkatk an Kualitas Sumberday a Manusia yang Berdaya Saing	Masyarakat Kota Banjarbaru	7161 Orang	1.540.000,00	PUSKESMAS BANJARBARU SELATAN
	1.02.02.2.02.0013	Pengelolaan Pelayanan Kesehatan bagi Penduduk pada Kondisi Kejadian Luar Biasa (KLB)														
			Jumlah Dokumen Hasil Pengelolaan Pelayanan Kesehatan bagi Penduduk pada Kondisi Kejadian Luar Biasa (KLB) Sesuai Standar	36 Dokumen			1 Dokumen	41.615.000,00	- Kota Banjarbaru, Banjarbaru Selatan, Kemuning - Kota Banjarbaru, Banjarbaru Selatan, Guntung Paikat - Kota Banjarbaru, Banjarbaru Selatan, Laktabat Selatan	DANA TRANSFER KHUSUS-DANA ALOKASI KHUSUS NON FISIK	Meningkatk an Sumber Daya Manusia Yang Berkualitas Dan Berdaya Saing	Meningkatk an Kualitas Sumberday a Manusia yang Berdaya Saing	Masyarakat Kota Banjarbaru	36 Dokumen	45.776.500,00	PUSKESMAS BANJARBARU SELATAN
	1.02.02.2.02.0014	Pengelolaan Pelayanan Kesehatan bagi Penduduk Terdampak Krisis Kesehatan Akibat Bencana dan/atau Berpotensi Bencana														

NO	KODE	URUSAN / BIDANG URUSAN / PROGRAM / KEGIATAN / SUB KEGIATAN	INDIKATOR PROGRAM / KEGIATAN / SUB KEGIATAN	TARGET AKHIR PERIODE RENSTRA OPD	REALISASI CAPAIAN RENJA OPD TAHUN 2022	PRAKIRAAN CAPAIAN TARGET RENJA OPD TAHUN 2023	CAPAIAN KINERJA DAN KERANGKA PENDANAAN						KELOMPOK SASARAN	PRAKIRAAN MAJU RENCANA TAHUN 2025		PERANGKAT DAERAH PENANGGUNG JAWAB
							TARGET 2024	PAGU INDIKATIF (Rp)	LOKASI	SUMBER DANA	PRIORITAS			TARGET	PAGU INDIKATIF (Rp)	
											NASIONAL	DAERAH				
1	2	3	4	5	6	7	8	9	10	11	12	13	14	15	16	17
			Jumlah Dokumen Hasil Pengelolaan Pelayanan Kesehatan bagi Penduduk Terdampak Krisis Kesehatan Akibat Bencana dan/atau Berpotensi Bencana Sesuai Standar	17 Dokumen			4 Dokumen	21.640.000,00	- Kota Banjarbaru, Semua Kecamatan, Semua Kel/Desa	PENDAPATAN ASLI DAERAH (PAD)	Meningkatkan Sumber Daya Manusia Yang Berkualitas Dan Berdaya Saing	Meningkatkan Kualitas Sumberdaya Manusia yang Berdaya Saing	Masyarakat Kota Banjarbaru	17 Dokumen	23.804.000,00	PUSKESMAS BANJARBARU SELATAN
	1.02.02.2.02.0015	Pengelolaan Pelayanan Kesehatan Gizi Masyarakat														
			Jumlah Dokumen Hasil Pengelolaan Pelayanan Kesehatan Gizi Masyarakat	1 Dokumen			1 Dokumen	262.020.000,00	- Kota Banjarbaru, Semua Kecamatan, Semua Kel/Desa - Kota Banjarbaru, Banjarbaru Selatan, Semua Kel/Desa	DANA TRANSFER KHUSUS-DANA ALOKASI KHUSUS NON FISIK	Meningkatkan Sumber Daya Manusia Yang Berkualitas Dan Berdaya Saing	Meningkatkan Kualitas Sumberdaya Manusia yang Berdaya Saing	Masyarakat Kota Banjarbaru	1 Dokumen	288.222.000,00	PUSKESMAS BANJARBARU SELATAN
	1.02.02.2.02.0016	Pengelolaan Pelayanan Kesehatan Kerja dan Olahraga														
			Jumlah Dokumen Hasil Pengelolaan Pelayanan Kesehatan Kerja dan Olahraga	2 Dokumen			2 Dokumen	1.200.000,00	- Kota Banjarbaru, Banjarbaru Selatan, Kemuning - Kota Banjarbaru, Banjarbaru Selatan, Guntung Paikat - Kota Banjarbaru, Banjarbaru Selatan, Laktabat Selatan	DANA TRANSFER KHUSUS-DANA ALOKASI KHUSUS NON FISIK	Meningkatkan Sumber Daya Manusia Yang Berkualitas Dan Berdaya Saing	Meningkatkan Kualitas Sumberdaya Manusia yang Berdaya Saing	Masyarakat Kota Banjarbaru	2 Dokumen	1.320.000,00	PUSKESMAS BANJARBARU SELATAN
	1.02.02.2.02.0017	Pengelolaan Pelayanan Kesehatan Lingkungan														
			Jumlah Dokumen Hasil Pengelolaan Pelayanan Kesehatan Lingkungan	95 Dokumen			2 Dokumen	15.600.000,00	- Kota Banjarbaru, Banjarbaru Selatan, Kemuning - Kota Banjarbaru, Banjarbaru Selatan, Guntung Paikat - Kota Banjarbaru, Banjarbaru Selatan, Laktabat Selatan	DANA TRANSFER KHUSUS-DANA ALOKASI KHUSUS NON FISIK	Meningkatkan Sumber Daya Manusia Yang Berkualitas Dan Berdaya Saing	Meningkatkan Kualitas Sumberdaya Manusia yang Berdaya Saing	Masyarakat Kota Banjarbaru	95 Dokumen	17.160.000,00	PUSKESMAS BANJARBARU SELATAN
	1.02.02.2.02.0018	Pengelolaan Pelayanan Promosi Kesehatan														

NO	KODE	URUSAN / BIDANG URUSAN / PROGRAM / KEGIATAN / SUB KEGIATAN	INDIKATOR PROGRAM / KEGIATAN / SUB KEGIATAN	TARGET AKHIR PERIODE RENSTRA OPD	REALISASI CAPAIAN RENJA OPD TAHUN 2022	PRAKIRAAN CAPAIAN TARGET RENJA OPD TAHUN 2023	CAPAIAN KINERJA DAN KERANGKA PENDANAAN						KELOMPOK SASARAN	PRAKIRAAN MAJU RENCANA TAHUN 2025		PERANGKAT DAERAH PENANGGUNG JAWAB
							TARGET 2024	PAGU INDIKATIF (Rp)	LOKASI	SUMBER DANA	PRIORITAS			TARGET	PAGU INDIKATIF (Rp)	
											NASIONAL	DAERAH				
1	2	3	4	5	6	7	8	9	10	11	12	13	14	15	16	17
			<i>Jumlah Dokumen Hasil Pengelolaan Pelayanan Promosi Kesehatan</i>	51 Dokumen			2 Dokumen	193.422.500,00	- Kota Banjarbaru, Banjarbaru Selatan, Kemuning - Kota Banjarbaru, Banjarbaru Selatan, Guntung Paikat - Kota Banjarbaru, Banjarbaru Selatan, Laktabat Selatan	DANA TRANSFER KHUSUS-DANA ALOKASI KHUSUS NON FISIK	Meningkatk an Sumber Daya Manusia Yang Berkualitas Dan Berdaya Saing	Meningkatk an Kualitas Sumberday a Manusia yang Berdaya Saing	Masyarakat Kota Banjarbaru	51 Dokumen	212.764.750,00	PUSKESMAS BANJARBARU SELATAN
	1.02.02.2.02.0020	Pengelolaan Surveilans Kesehatan														
			<i>Jumlah Dokumen Hasil Pengelolaan Surveilans Kesehatan</i>	23 Dokumen			2 Dokumen	10.400.000,00	- Kota Banjarbaru, Banjarbaru Selatan, Kemuning - Kota Banjarbaru, Banjarbaru Selatan, Guntung Paikat - Kota Banjarbaru, Banjarbaru Selatan, Laktabat Selatan	DANA TRANSFER KHUSUS-DANA ALOKASI KHUSUS NON FISIK	Meningkatk an Sumber Daya Manusia Yang Berkualitas Dan Berdaya Saing	Meningkatk an Kualitas Sumberday a Manusia yang Berdaya Saing	Masyarakat Kota Banjarbaru	23 Dokumen	11.440.000,00	PUSKESMAS BANJARBARU SELATAN
	1.02.02.2.02.0022	Pengelolaan Pelayanan Kesehatan Jiwa dan NAPZA														
			<i>Jumlah Penyalahguna NAPZA yang Mendapatkan Pelayanan Kesehatan</i>	72 Orang			10 Orang	8.400.000,00	- Kota Banjarbaru, Banjarbaru Selatan, Kemuning - Kota Banjarbaru, Banjarbaru Selatan, Guntung Paikat - Kota Banjarbaru, Banjarbaru Selatan, Laktabat Selatan	DANA TRANSFER KHUSUS-DANA ALOKASI KHUSUS NON FISIK	Meningkatk an Sumber Daya Manusia Yang Berkualitas Dan Berdaya Saing	Meningkatk an Kualitas Sumberday a Manusia yang Berdaya Saing	Masyarakat Kota Banjarbaru	72 Orang	9.240.000,00	PUSKESMAS BANJARBARU SELATAN
	1.02.02.2.02.0025	Pelayanan Kesehatan Penyakit Menular dan Tidak Menular														

NO	KODE	URUSAN / BIDANG URUSAN / PROGRAM / KEGIATAN / SUB KEGIATAN	INDIKATOR PROGRAM / KEGIATAN / SUB KEGIATAN	TARGET AKHIR PERIODE RENSTRA OPD	REALISASI CAPAIAN RENJA OPD TAHUN 2022	PRAKIRAAN CAPAIAN TARGET RENJA OPD TAHUN 2023	CAPAIAN KINERJA DAN KERANGKA PENDANAAN						KELOMPOK SASARAN	PRAKIRAAN MAJU RENCANA TAHUN 2025		PERANGKAT DAERAH PENANGGUNG JAWAB
							TARGET 2024	PAGU INDIKATIF (Rp)	LOKASI	SUMBER DANA	PRIORITAS			TARGET	PAGU INDIKATIF (Rp)	
											NASIONAL	DAERAH				
1	2	3	4	5	6	7	8	9	10	11	12	13	14	15	16	17
			Jumlah Dokumen Hasil Pelayanan Kesehatan Penyakit Menular dan Tidak Menular	48 Dokumen			1 Dokumen	42.300.000,00	- Kota Banjarbaru, Banjarbaru Selatan, Kemuning - Kota Banjarbaru, Banjarbaru Selatan, Guntung Paikat - Kota Banjarbaru, Banjarbaru Selatan, Laktabat Selatan	DANA TRANSFER KHUSUS-DANA ALOKASI KHUSUS NON FISIK	Meningkatkan Sumber Daya Manusia Yang Berkualitas Dan Berdaya Saing	Meningkatkan Kualitas Sumberdaya Manusia yang Berdaya Saing	Masyarakat Kota Banjarbaru	48 Dokumen	46.530.000,00	PUSKESMAS BANJARBARU SELATAN
	1.02.02.2.02.0028	Pengambilan dan Pengiriman Spesimen Penyakit Potensial KLB ke Laboratorium Rujukan/Nasional														
			Jumlah Spesimen Penyakit Potensial Kejadian Luar Biasa (KLB) ke Laboratorium Rujukan/Nasional yang Didistribusikan	346 Paket			12 Paket	5.800.000,00	- Kota Banjarbaru, Banjarbaru Selatan, Kemuning - Kota Banjarbaru, Banjarbaru Selatan, Guntung Paikat - Kota Banjarbaru, Banjarbaru Selatan, Laktabat Selatan	DANA TRANSFER KHUSUS-DANA ALOKASI KHUSUS NON FISIK	Meningkatkan Sumber Daya Manusia Yang Berkualitas Dan Berdaya Saing	Meningkatkan Kualitas Sumberdaya Manusia yang Berdaya Saing	Masyarakat Kota Banjarbaru	346 Paket	6.380.000,00	PUSKESMAS BANJARBARU SELATAN
	1.02.02.2.02.0033	Operasional Pelayanan Puskesmas														
			Jumlah Dokumen Operasional Pelayanan Puskesmas	39 Dokumen			10 Dokumen	275.962.000,00	- Kota Banjarbaru, Banjarbaru Selatan, Kemuning - Kota Banjarbaru, Banjarbaru Selatan, Guntung Paikat - Kota Banjarbaru, Banjarbaru Selatan, Laktabat Selatan	DANA TRANSFER KHUSUS-DANA ALOKASI KHUSUS NON FISIK	Meningkatkan Sumber Daya Manusia Yang Berkualitas Dan Berdaya Saing	Meningkatkan Kualitas Sumberdaya Manusia yang Berdaya Saing	Masyarakat Kota Banjarbaru	39 Dokumen	303.558.200,00	PUSKESMAS BANJARBARU SELATAN
	1.02.02.2.02.0036	Investigasi Awal Kejadian Tidak Diharapkan (Kejadian Ikutan Pasca Imunisasi dan Pemberian Obat Massal)														

NO	KODE	URUSAN / BIDANG URUSAN / PROGRAM / KEGIATAN / SUB KEGIATAN	INDIKATOR PROGRAM / KEGIATAN / SUB KEGIATAN	TARGET AKHIR PERIODE RENSTRA OPD	REALISASI CAPAIAN RENJA OPD TAHUN 2022	PRAKIRAAN CAPAIAN TARGET RENJA OPD TAHUN 2023	CAPAIAN KINERJA DAN KERANGKA PENDANAAN						KELOMPOK SASARAN	PRAKIRAAN MAJU RENCANA TAHUN 2025		PERANGKAT DAERAH PENANGGUNG JAWAB
							TARGET 2024	PAGU INDIKATIF (Rp)	LOKASI	SUMBER DANA	PRIORITAS			TARGET	PAGU INDIKATIF (Rp)	
											NASIONAL	DAERAH				
1	2	3	4	5	6	7	8	9	10	11	12	13	14	15	16	17
			<i>Jumlah Laporan Hasil Investigasi Awal Kejadian Tidak Diharapkan (Kejadian Ikutan Pasca Imunisasi dan Pemberian Obat Massal)</i>	12 Laporan			12 Laporan	1.800.000,00	- Kota Banjarbaru, Banjarbaru Selatan, Laktabat Selatan - Kota Banjarbaru, Banjarbaru Selatan, Kemuning - Kota Banjarbaru, Banjarbaru Selatan, Guntung Paikat	DANA TRANSFER KHUSUS-DANA ALOKASI KHUSUS NON FISIK	Meningkatk an Sumber Daya Manusia Yang Berkualitas Dan Berdaya Saing	Meningkatk an Kualitas Sumberday a Manusia yang Berdaya Saing	Masyarakat Kota Banjarbaru	12 Laporan	1.980.000,00	PUSKESMAS BANJARBARU SELATAN
	1.02.02.2.02.0042	Pengelolaan pelayanan kesehatan Malaria														
			<i>Jumlah orang yang mendapatkan pelayanan kesehatan malaria</i>	50 Orang			1 Orang	4.400.000,00	- Kota Banjarbaru, Semua Kecamatan, Semua Kel/Desa	PENDAPATAN ASLI DAERAH (PAD)	Meningkatk an Sumber Daya Manusia Yang Berkualitas Dan Berdaya Saing	Meningkatk an Kualitas Sumberday a Manusia yang Berdaya Saing	Masyarakat Kota Banjarbaru	50 Orang	4.840.000,00	PUSKESMAS BANJARBARU SELATAN
3.	1.02.03	PROGRAM PENINGKATAN KAPASITAS SUMBER DAYA MANUSIA KESEHATAN	<i>Persentase Puskesmas yang memiliki 9 Jenis Tenaga Kesehatan</i>	100 %			100 %	89.400.000,00						100 %	91.740.000,00	
	1.02.03.2.02	Perencanaan Kebutuhan dan Pendayagunaan Sumber Daya Manusia Kesehatan untuk UKP dan UKM di Wilayah Kabupaten/Kota	<i>Persentase Tenaga Kesehatan memenuhi uji kompetensi</i>	100 %			100 %	89.400.000,00			Meningkatk an Sumber Daya Manusia Yang Berkualitas Dan Berdaya Saing	Meningkatk an Kualitas Sumberday a Manusia yang Berdaya Saing	Masyarakat Kota Banjarbaru	100 %	91.740.000,00	PUSKESMAS BANJARBARU SELATAN
	1.02.03.2.02.0002	Pemenuhan Kebutuhan Sumber Daya Manusia Kesehatan Sesuai Standar														
			<i>Jumlah Sumber Daya Manusia Kesehatan yang Memenuhi Standar di Fasilitas Pelayanan Kesehatan (Fasyankes)</i>	619 Orang			4 Orang	89.400.000,00	- Kota Banjarbaru, Banjarbaru Selatan, Laktabat Selatan - Kota Banjarbaru, Banjarbaru Selatan, Kemuning - Kota Banjarbaru, Banjarbaru Selatan, Guntung Paikat	DANA TRANSFER UMUM-DANA ALOKASI UMUM	Meningkatk an Sumber Daya Manusia Yang Berkualitas Dan Berdaya Saing	Meningkatk an Kualitas Sumberday a Manusia yang Berdaya Saing	Masyarakat Kota Banjarbaru	619 Orang	91.740.000,00	PUSKESMAS BANJARBARU SELATAN
4.	1.02.05	PROGRAM PEMBERDAYAAN MASYARAKAT BIDANG KESEHATAN	<i>Persentase kebijakan berwawasan kesehatan yang diimplementasikan</i>	100 %			100 %	42.200.000,00						100 %	46.420.000,00	

NO	KODE	URUSAN / BIDANG URUSAN / PROGRAM / KEGIATAN / SUB KEGIATAN	INDIKATOR PROGRAM / KEGIATAN / SUB KEGIATAN	TARGET AKHIR PERIODE RENSTRA OPD	REALISASI CAPAIAN RENJA OPD TAHUN 2022	PRAKIRAAN CAPAIAN TARGET RENJA OPD TAHUN 2023	CAPAIAN KINERJA DAN KERANGKA PENDANAAN						KELOMPOK SASARAN	PRAKIRAAN MAJU RENCANA TAHUN 2025		PERANGKAT DAERAH PENANGGUNG JAWAB
							TARGET 2024	PAGU INDIKATIF (Rp)	LOKASI	SUMBER DANA	PRIORITAS			TARGET	PAGU INDIKATIF (Rp)	
											NASIONAL	DAERAH				
1	2	3	4	5	6	7	8	9	10	11	12	13	14	15	16	17
	1.02.05.2.03	Pengembangan dan Pelaksanaan Upaya Kesehatan Bersumber Daya Masyarakat (UKBM) Tingkat Daerah Kabupaten/Kota	Persentase UKBM yang Aktif	100 %			100 %	42.200.000,00			Meningkatk an Sumber Daya Manusia Yang Berkualitas Dan Berdaya Saing	Meningkatk an Kualitas Sumberday a Manusia yang Berdaya Saing	Masyarakat Kota Banjarbaru	100 %	46.420.000,00	PUSKESMAS BANJARBARU SELATAN
	1.02.05.2.03.0001	Bimbingan Teknis dan Supervisi Pengembangan dan Pelaksanaan Upaya Kesehatan Bersumber Daya Masyarakat (UKBM)														
			Jumlah Dokumen Hasil Bimbingan Teknis dan Supervisi Upaya Kesehatan Bersumber Daya Masyarakat (UKBM)	40 Dokumen			2 Dokumen	42.200.000,00	- Kota Banjarbaru, Banjarbaru Selatan, Laktabat Selatan, - Kota Banjarbaru, Banjarbaru Selatan, Kemuning - Kota Banjarbaru, Banjarbaru Selatan, Guntung Paikat	DANA TRANSFER KHUSUS-DANA ALOKASI KHUSUS NON FISIK	Meningkatk an Sumber Daya Manusia Yang Berkualitas Dan Berdaya Saing	Meningkatk an Kualitas Sumberday a Manusia yang Berdaya Saing	Masyarakat Kota Banjarbaru	40 Dokumen	46.420.000,00	PUSKESMAS BANJARBARU SELATAN
	J U M L A H							3.064.715.000,00							3.352.706.500,00	

**RENCANA KERJA ORGANISASI PERANGKAT DAERAH (RENJA OPD)
PUSKESMAS LANDASAN ULIN TIMUR KOTA BANJARBARU
TAHUN 2024**

NO	KODE	URUSAN / BIDANG URUSAN / PROGRAM / KEGIATAN / SUB KEGIATAN	INDIKATOR PROGRAM / KEGIATAN / SUB KEGIATAN	TARGET AKHIR PERIODE RENSTRA OPD	REALISASI CAPAIAN RENJA OPD TAHUN 2022	PRAKIRAAN CAPAIAN TARGET RENJA OPD TAHUN 2023	CAPAIAN KINERJA DAN KERANGKA PENDANAAN						KELOMPOK SASARAN	PRAKIRAAN MAJU RENCANA TAHUN 2025		PERANGKAT DAERAH PENANGGUNG JAWAB
							TARGET 2024	PAGU INDIKATIF (Rp)	LOKASI	SUMBER DANA	PRIORITAS			TARGET	PAGU INDIKATIF (Rp)	
											NASIONAL	DAERAH				
1	2	3	4	5	6	7	8	9	10	11	12	13	14	15	16	17
		PUSKESMAS LANDASAN ULIN TIMUR						1.133.100.000,00							1.408.066.990,00	
	1	URUSAN PEMERINTAHAN WAJIB YANG BERKAITAN DENGAN PELAYANAN DASAR						1.133.100.000,00							1.408.066.990,00	
	1.02	URUSAN PEMERINTAHAN BIDANG KESEHATAN						1.133.100.000,00							1.408.066.990,00	
1.	1.02.01	PROGRAM PENUNJANG URUSAN PEMERINTAHAN DAERAH KABUPATEN/KOTA	Predikat <i>akuntabilitas kinerja perangkat daerah Cakupan pelayanan internal yang difasilitasi</i>	100 % A Nilai			BB Nilai 100 %	629.749.200,00						100 % A Nilai	823.471.000,00	
	1.02.01.2.06	Administrasi Umum Perangkat Daerah	Persentase Pelayanan Administrasi Umum Perangkat Daerah	100 %			100 %	74.025.000,00			Meningkat an Sumber Daya Manusia Yang Berkualitas Dan Berdaya Saing	Meningkat an Kualitas Sumberday a Manusia yang Berdaya Saing	Masyarakat Kota Banjarbaru	100 %	81.423.100,00	PUSKESMAS LANDASAN ULIN TIMUR
	1.02.01.2.06.0004	Penyediaan Bahan Logistik Kantor														
			Jumlah Paket Bahan Logistik Kantor yang Disediakan	58 Paket			7 Paket	74.025.000,00	- Kota Banjarbaru, Landasan Ulin, Landasan Ulin Timur	PENDAPATAN ASLI DAERAH (PAD)	Meningkat an Sumber Daya Manusia Yang Berkualitas Dan Berdaya Saing	Meningkat an Kualitas Sumberday a Manusia yang Berdaya Saing	Masyarakat Kota Banjarbaru	58 Paket	81.423.100,00	PUSKESMAS LANDASAN ULIN TIMUR
	1.02.01.2.08	Penyediaan Jasa Penunjang Urusan Pemerintahan Daerah	Persentase Jasa Penunjang Urusan Pemerintah Daerah	100 %			100 %	152.400.000,00			Meningkat an Sumber Daya Manusia Yang Berkualitas Dan Berdaya Saing	-	Masyarakat Kota Banjarbaru	100 %	202.620.000,00	PUSKESMAS LANDASAN ULIN TIMUR
	1.02.01.2.08.0002	Penyediaan Jasa Komunikasi, Sumber Daya Air dan Listrik														
			Jumlah Laporan Penyediaan Jasa Komunikasi, Sumber Daya Air dan Listrik yang Disediakan	12 Laporan			12 Laporan	78.000.000,00	-	PENDAPATAN ASLI DAERAH (PAD)	Meningkat an Sumber Daya Manusia Yang Berkualitas Dan Berdaya Saing	-	Masyarakat Kota Banjarbaru	12 Laporan	115.500.000,00	PUSKESMAS LANDASAN ULIN TIMUR
	1.02.01.2.08.0004	Penyediaan Jasa Pelayanan Umum Kantor														

NO	KODE	URUSAN / BIDANG URUSAN / PROGRAM / KEGIATAN / SUB KEGIATAN	INDIKATOR PROGRAM / KEGIATAN / SUB KEGIATAN	TARGET AKHIR PERIODE RENSTRA OPD	REALISASI CAPAIAN RENJA OPD TAHUN 2022	PRAKIRAAN CAPAIAN TARGET RENJA OPD TAHUN 2023	CAPAIAN KINERJA DAN KERANGKA PENDANAAN						KELOMPOK SASARAN	PRAKIRAAN MAJU RENCANA TAHUN 2025		PERANGKAT DAERAH PENANGGUNG JAWAB
							TARGET 2024	PAGU INDIKATIF (Rp)	LOKASI	SUMBER DANA	PRIORITAS			TARGET	PAGU INDIKATIF (Rp)	
											NASIONAL	DAERAH				
1	2	3	4	5	6	7	8	9	10	11	12	13	14	15	16	17
			<i>Jumlah Laporan Penyediaan Jasa Pelayanan Umum Kantor yang Disediakan</i>	12 Laporan			12 Laporan	74.400.000,00	- Kota Banjarbaru, Landasan Ulin, Landasan Ulin Timur	PENDAPATAN ASLI DAERAH (PAD)	Meningkatk an Sumber Daya Manusia Yang Berkualitas Dan Berdaya Saing	Meningkatk an Kualitas Sumberday a Manusia yang Berdaya Saing	Masyarakat Kota Banjarbaru	12 Laporan	87.120.000,00	PUSKESMAS LANDASAN ULIN TIMUR
	1.02.01.2.09	Pemeliharaan Barang Milik Daerah Penunjang Urusan Pemerintahan Daerah	<i>Persentase Barang Milik Daerah Penunjang Urusan Pemerintahan Daerah Yang terpelihara</i>	100 %			100 %	10.765.000,00			Meningkatk an Sumber Daya Manusia Yang Berkualitas Dan Berdaya Saing	Meningkatk an Kualitas Sumberday a Manusia yang Berdaya Saing	Masyarakat Kota Banjarbaru	100 %	11.801.900,00	PUSKESMAS LANDASAN ULIN TIMUR
	1.02.01.2.09.0002	Penyediaan Jasa Pemeliharaan, Biaya Pemeliharaan, Pajak dan Perizinan Kendaraan Dinas Operasional atau Lapangan														
			<i>Jumlah Kendaraan Dinas Operasional atau Lapangan yang Dipelihara dan dibayarkan Pajak dan Perizinannya</i>	98 Unit			4 Unit	10.765.000,00	- Kota Banjarbaru, Landasan Ulin, Landasan Ulin Timur	PENDAPATAN ASLI DAERAH (PAD)	Meningkatk an Sumber Daya Manusia Yang Berkualitas Dan Berdaya Saing	Meningkatk an Kualitas Sumberday a Manusia yang Berdaya Saing	Masyarakat Kota Banjarbaru	98 Unit	11.801.900,00	PUSKESMAS LANDASAN ULIN TIMUR
	1.02.01.2.10	Peningkatan Pelayanan BLUD	<i>Persentase Pelayanan BLUD yang Tersedia</i>	100 %			100 %	392.559.200,00			Meningkatk an Sumber Daya Manusia Yang Berkualitas Dan Berdaya Saing	Meningkatk an Kualitas Sumberday a Manusia yang Berdaya Saing	Masyarakat Kota Banjarbaru	100 %	527.626.000,00	PUSKESMAS LANDASAN ULIN TIMUR
	1.02.01.2.10.0001	Pelayanan dan Penunjang Pelayanan BLUD														
			<i>Jumlah BLUD yang Menyediakan Pelayanan dan Penunjang Pelayanan</i>	10 Unit Kerja			1 Unit Kerja	392.559.200,00	- Kota Banjarbaru, Landasan Ulin, Landasan Ulin Timur	PENDAPATAN DARI BLUD	Meningkatk an Sumber Daya Manusia Yang Berkualitas Dan Berdaya Saing	Meningkatk an Kualitas Sumberday a Manusia yang Berdaya Saing	Masyarakat Kota Banjarbaru	10 Unit Kerja	527.626.000,00	PUSKESMAS LANDASAN ULIN TIMUR
2.	1.02.02	PROGRAM PEMENUHAN UPAYA KESEHATAN PERORANGAN DAN UPAYA KESEHATAN MASYARAKAT	<i>Angka Kematian Bayi Angka Kesakitan Angka Kematian Ibu Persentase sarana prasarana UKP UKM dalam Keadaan baik Prevalensi Gizi Kurang</i>	20 % 82 /100.000 KH 1,6 /1000 KH 4 % 100 % 5 (Paripurna) Tingkat 22 jenis			7 /1000 KH 25 % 108 /100.000 KH 100 % 7 %	419.470.800,00						20 % 82 /100.000 KH 1,6 /1000 KH 4 % 100 % 5 (Paripurna) Tingkat 22 jenis	498.927.990,00	

[illegible]

NO	KODE	URUSAN / BIDANG URUSAN / PROGRAM / KEGIATAN / SUB KEGIATAN	INDIKATOR PROGRAM / KEGIATAN / SUB KEGIATAN	TARGET AKHIR PERIODE RENSTRA OPD	REALISASI CAPAIAN RENJA OPD TAHUN 2022	PRAKIRAAN CAPAIAN TARGET RENJA OPD TAHUN 2023	CAPAIAN KINERJA DAN KERANGKA PENDANAAN						KELOMPOK SASARAN	PRAKIRAAN MAJU RENCANA TAHUN 2025		PERANGKAT DAERAH PENANGGUNG JAWAB
							TARGET 2024	PAGU INDIKATIF (Rp)	LOKASI	SUMBER DANA	PRIORITAS			TARGET	PAGU INDIKATIF (Rp)	
											NASIONAL	DAERAH				
1	2	3	4	5	6	7	8	9	10	11	12	13	14	15	16	17
			Pelayanan Kesehatan sesuai standar Persentase Orang dengan resiko terinfeksi HIV Yang Mendapatkan Pelayanan Kesehatan sesuai standar Persentase Orang terduga TBC Yang Mendapatkan Pelayanan Kesehatan sesuai standar Persentase orang usia lanjut (≥ 60 th) Yang Mendapatkan Pelayanan Kesehatan sesuai standar Persentase orang usia Produktif (15-59 th) Yang Mendapatkan Pelayanan Kesehatan sesuai standar Persentase Pelayanan Kesehatan bagi Penduduk Terdampak Krisis Kesehatan Akibat Bencana dan/atau Berpotensi Bencana Persentase pelayanan kesehatan balita sesuai standar Persentase Penderita Diabetes melitus Yang Mendapatkan Pelayanan Kesehatan sesuai standar Persentase Penderita hipertensi Yang Mendapatkan Pelayanan Kesehatan sesuai standar Persentase Promosi kesehatan Persentase Puskesmas Pelayanan Kesehatan jiwa & NAPZA													
	1.02.02.2.02.0001	Pengelolaan Pelayanan Kesehatan Ibu Hamil														
			Jumlah Ibu Hamil yang Mendapatkan Pelayanan Kesehatan Sesuai Standar	5386 Orang			361 Orang	23.000.000,00	- Kota Banjarbaru, Landasan Ulin, Landasan Ulin Timur	DANA TRANSFER KHUSUS-DANA ALOKASI KHUSUS NON FISIK	Meningkatkan Sumber Daya Manusia Yang Berkualitas Dan Berdaya Saing	Meningkatkan Kualitas Sumberdaya Manusia yang Berdaya Saing	Masyarakat Kota Banjarbaru	5386 Orang	25.300.000,00	PUSKESMAS LANDASAN ULIN TIMUR
	1.02.02.2.02.0002	Pengelolaan Pelayanan Kesehatan Ibu Bersalin														
			Jumlah Ibu Bersalin yang Mendapatkan Pelayanan Kesehatan Sesuai Standar	5141 Orang			347 Orang	1.000.000,00	- Kota Banjarbaru, Landasan Ulin, Landasan Ulin Timur	DANA TRANSFER KHUSUS-DANA ALOKASI KHUSUS NON FISIK	Meningkatkan Sumber Daya Manusia Yang Berkualitas Dan Berdaya Saing	Meningkatkan Kualitas Sumberdaya Manusia yang Berdaya Saing	Masyarakat Kota Banjarbaru	5141 Orang	6.600.000,00	PUSKESMAS LANDASAN ULIN TIMUR
	1.02.02.2.02.0003	Pengelolaan Pelayanan Kesehatan Bayi Baru Lahir														

NO	KODE	URUSAN / BIDANG URUSAN / PROGRAM / KEGIATAN / SUB KEGIATAN	INDIKATOR PROGRAM / KEGIATAN / SUB KEGIATAN	TARGET AKHIR PERIODE RENSTRA OPD	REALISASI CAPAIAN RENJA OPD TAHUN 2022	PRAKIRAAN CAPAIAN TARGET RENJA OPD TAHUN 2023	CAPAIAN KINERJA DAN KERANGKA PENDANAAN						KELOMPOK SASARAN	PRAKIRAAN MAJU RENCANA TAHUN 2025		PERANGKAT DAERAH PENANGGUNG JAWAB
							TARGET 2024	PAGU INDIKATIF (Rp)	LOKASI	SUMBER DANA	PRIORITAS			TARGET	PAGU INDIKATIF (Rp)	
											NASIONAL	DAERAH				
1	2	3	4	5	6	7	8	9	10	11	12	13	14	15	16	17
			Jumlah Bayi Baru Lahir yang Mendapatkan Pelayanan Kesehatan Sesuai Standar	4896 Orang			330 Orang	1.000.000,00	- Kota Banjarbaru, Landasan Ulin, Landasan Ulin Timur	DANA TRANSFER KHUSUS-DANA ALOKASI KHUSUS NON FISIK	Meningkatkan Sumber Daya Manusia Yang Berkualitas Dan Berdaya Saing	Meningkatkan Kualitas Sumberdaya Manusia yang Berdaya Saing	Masyarakat Kota Banjarbaru	4896 Orang	5.610.000,00	PUSKESMAS LANDASAN ULIN TIMUR
	1.02.02.2.02.0004	Pengelolaan Pelayanan Kesehatan Balita														
			Jumlah Balita yang Mendapatkan Pelayanan Kesehatan Sesuai Standar	24236 Orang			1643 Orang	300.000,00	- Kota Banjarbaru, Landasan Ulin, Landasan Ulin Timur	DANA TRANSFER KHUSUS-DANA ALOKASI KHUSUS NON FISIK	Meningkatkan Sumber Daya Manusia Yang Berkualitas Dan Berdaya Saing	Meningkatkan Kualitas Sumberdaya Manusia yang Berdaya Saing	Masyarakat Kota Banjarbaru	24236 Orang	330.000,00	PUSKESMAS LANDASAN ULIN TIMUR
	1.02.02.2.02.0005	Pengelolaan Pelayanan Kesehatan pada Usia Pendidikan Dasar														
			Jumlah Anak Usia Pendidikan Dasar yang Mendapatkan Pelayanan Kesehatan Sesuai Standar	45407 Orang			3059 Orang	12.540.000,00	- Kota Banjarbaru, Landasan Ulin, Landasan Ulin Timur	DANA TRANSFER KHUSUS-DANA ALOKASI KHUSUS NON FISIK	Meningkatkan Sumber Daya Manusia Yang Berkualitas Dan Berdaya Saing	Meningkatkan Kualitas Sumberdaya Manusia yang Berdaya Saing	Masyarakat Kota Banjarbaru	45407 Orang	13.860.000,00	PUSKESMAS LANDASAN ULIN TIMUR
	1.02.02.2.02.0006	Pengelolaan Pelayanan Kesehatan pada Usia Produktif														
			Jumlah Penduduk Usia Produktif yang Mendapatkan Pelayanan Kesehatan Sesuai Standar	189723 Orang			13873 Orang	600.000,00	- Kota Banjarbaru, Landasan Ulin, Landasan Ulin Timur	DANA TRANSFER KHUSUS-DANA ALOKASI KHUSUS NON FISIK	Meningkatkan Sumber Daya Manusia Yang Berkualitas Dan Berdaya Saing	Meningkatkan Kualitas Sumberdaya Manusia yang Berdaya Saing	Masyarakat Kota Banjarbaru	189723 Orang	5.500.000,00	PUSKESMAS LANDASAN ULIN TIMUR
	1.02.02.2.02.0007	Pengelolaan Pelayanan Kesehatan pada Usia Lanjut														
			Jumlah Penduduk Usia Lanjut yang Mendapatkan Pelayanan Kesehatan Sesuai Standar	29838 Orang			2409 Orang	3.100.000,00	- Kota Banjarbaru, Landasan Ulin, Landasan Ulin Timur	DANA TRANSFER KHUSUS-DANA ALOKASI KHUSUS NON FISIK	Meningkatkan Sumber Daya Manusia Yang Berkualitas Dan Berdaya Saing	Meningkatkan Kualitas Sumberdaya Manusia yang Berdaya Saing	Masyarakat Kota Banjarbaru	29838 Orang	4.070.000,00	PUSKESMAS LANDASAN ULIN TIMUR
	1.02.02.2.02.0008	Pengelolaan Pelayanan Kesehatan Penderita Hipertensi														

NO	KODE	URUSAN / BIDANG URUSAN / PROGRAM / KEGIATAN / SUB KEGIATAN	INDIKATOR PROGRAM / KEGIATAN / SUB KEGIATAN	TARGET AKHIR PERIODE RENSTRA OPD	REALISASI CAPAIAN RENJA OPD TAHUN 2022	PRAKIRAAN CAPAIAN TARGET RENJA OPD TAHUN 2023	CAPAIAN KINERJA DAN KERANGKA PENDANAAN						KELOMPOK SASARAN	PRAKIRAAN MAJU RENCANA TAHUN 2025		PERANGKAT DAERAH PENANGGUNG JAWAB
							TARGET 2024	PAGU INDIKATIF (Rp)	LOKASI	SUMBER DANA	PRIORITAS			TARGET	PAGU INDIKATIF (Rp)	
											NASIONAL	DAERAH				
1	2	3	4	5	6	7	8	9	10	11	12	13	14	15	16	17
			<i>Jumlah Penderita Hipertensi yang Mendapatkan Pelayanan Kesehatan Sesuai Standar</i>	66953 Orang			4929 Orang	500.000,00	- Kota Banjarbaru, Landasan Ulin, Landasan Ulin Timur	DANA TRANSFER KHUSUS-DANA ALOKASI KHUSUS NON FISIK	Meningkatkan Sumber Daya Manusia Yang Berkualitas Dan Berdaya Saing	Meningkatkan Kualitas Sumberdaya Manusia yang Berdaya Saing	Masyarakat Kota Banjarbaru	66953 Orang	550.000,00	PUSKESMAS LANDASAN ULIN TIMUR
	1.02.02.2.02.0009	Pengelolaan Pelayanan Kesehatan Penderita Diabetes Melitus														
			<i>Jumlah Penderita Diabetes Melitus yang Mendapatkan Pelayanan Kesehatan Sesuai Standar</i>	4650 Orang			343 Orang	500.000,00	- Kota Banjarbaru, Landasan Ulin, Landasan Ulin Timur	DANA TRANSFER KHUSUS-DANA ALOKASI KHUSUS NON FISIK	Meningkatkan Sumber Daya Manusia Yang Berkualitas Dan Berdaya Saing	Meningkatkan Kualitas Sumberdaya Manusia yang Berdaya Saing	Masyarakat Kota Banjarbaru	4650 Orang	550.000,00	PUSKESMAS LANDASAN ULIN TIMUR
	1.02.02.2.02.0010	Pengelolaan Pelayanan Kesehatan Orang dengan Gangguan Jiwa Berat														
			<i>Jumlah Orang yang Mendapatkan Pelayanan Kesehatan Orang dengan Gangguan Jiwa Berat Sesuai Standar</i>	402 Orang			28 Orang	4.000.000,00	- Kota Banjarbaru, Landasan Ulin, Landasan Ulin Timur	DANA TRANSFER KHUSUS-DANA ALOKASI KHUSUS NON FISIK	Meningkatkan Sumber Daya Manusia Yang Berkualitas Dan Berdaya Saing	Meningkatkan Kualitas Sumberdaya Manusia yang Berdaya Saing	Masyarakat Kota Banjarbaru	402 Orang	5.940.000,00	PUSKESMAS LANDASAN ULIN TIMUR
	1.02.02.2.02.0011	Pengelolaan Pelayanan Kesehatan Orang Terduga Tuberkulosis														
			<i>Jumlah Orang Terduga Menderita Tuberkulosis yang Mendapatkan Pelayanan Sesuai Standar</i>	5709 Orang			398 Orang	8.000.000,00	- Kota Banjarbaru, Landasan Ulin, Landasan Ulin Timur	DANA TRANSFER KHUSUS-DANA ALOKASI KHUSUS NON FISIK	Meningkatkan Sumber Daya Manusia Yang Berkualitas Dan Berdaya Saing	Meningkatkan Kualitas Sumberdaya Manusia yang Berdaya Saing	Masyarakat Kota Banjarbaru	5709 Orang	11.990.000,00	PUSKESMAS LANDASAN ULIN TIMUR
	1.02.02.2.02.0012	Pengelolaan Pelayanan Kesehatan Orang dengan Risiko Terinfeksi HIV														
			<i>Jumlah Orang Terduga Menderita HIV yang Mendapatkan Pelayanan Sesuai Standar</i>	7161 Orang			435 Orang	1.000.000,00	- Kota Banjarbaru, Landasan Ulin, Landasan Ulin Timur	DANA TRANSFER KHUSUS-DANA ALOKASI KHUSUS NON FISIK	Meningkatkan Sumber Daya Manusia Yang Berkualitas Dan Berdaya Saing	Meningkatkan Kualitas Sumberdaya Manusia yang Berdaya Saing	Masyarakat Kota Banjarbaru	7161 Orang	1.320.000,00	PUSKESMAS LANDASAN ULIN TIMUR
	1.02.02.2.02.0015	Pengelolaan Pelayanan Kesehatan Gizi Masyarakat														

NO	KODE	URUSAN / BIDANG URUSAN / PROGRAM / KEGIATAN / SUB KEGIATAN	INDIKATOR PROGRAM / KEGIATAN / SUB KEGIATAN	TARGET AKHIR PERIODE RENSTRA OPD	REALISASI CAPAIAN RENJA OPD TAHUN 2022	PRAKIRAAN CAPAIAN TARGET RENJA OPD TAHUN 2023	CAPAIAN KINERJA DAN KERANGKA PENDANAAN						KELOMPOK SASARAN	PRAKIRAAN MAJU RENCANA TAHUN 2025		PERANGKAT DAERAH PENANGGUNG JAWAB
							TARGET 2024	PAGU INDIKATIF (Rp)	LOKASI	SUMBER DANA	PRIORITAS			TARGET	PAGU INDIKATIF (Rp)	
											NASIONAL	DAERAH				
1	2	3	4	5	6	7	8	9	10	11	12	13	14	15	16	17
			<i>Jumlah Dokumen Hasil Pengelolaan Pelayanan Kesehatan Gizi Masyarakat</i>	1 Dokumen			1 Dokumen	143.600.000,00	- Kota Banjarbaru, Landasan Ulin, Landasan Ulin Timur	DANA TRANSFER KHUSUS-DANA ALOKASI KHUSUS NON FISIK	Meningkatk an Sumber Daya Manusia Yang Berkualitas Dan Berdaya Saing	Meningkatk an Kualitas Sumberday a Manusia yang Berdaya Saing	Masyarakat Kota Banjarbaru	1 Dokumen	158.026.000,00	PUSKESMAS LANDASAN ULIN TIMUR
	1.02.02.2.02.0016	Pengelolaan Pelayanan Kesehatan Kerja dan Olahraga														
			<i>Jumlah Dokumen Hasil Pengelolaan Pelayanan Kesehatan Kerja dan Olahraga</i>	2 Dokumen			2 Dokumen	620.000,00	- Kota Banjarbaru, Landasan Ulin, Landasan Ulin Timur	DANA TRANSFER KHUSUS-DANA ALOKASI KHUSUS NON FISIK	Meningkatk an Sumber Daya Manusia Yang Berkualitas Dan Berdaya Saing	Meningkatk an Kualitas Sumberday a Manusia yang Berdaya Saing	Masyarakat Kota Banjarbaru	2 Dokumen	4.510.000,00	PUSKESMAS LANDASAN ULIN TIMUR
	1.02.02.2.02.0017	Pengelolaan Pelayanan Kesehatan Lingkungan														
			<i>Jumlah Dokumen Hasil Pengelolaan Pelayanan Kesehatan Lingkungan</i>	95 Dokumen			0 Dokumen	26.500.000,00	- Kota Banjarbaru, Landasan Ulin, Landasan Ulin Timur	DANA TRANSFER KHUSUS-DANA ALOKASI KHUSUS NON FISIK	Meningkatk an Sumber Daya Manusia Yang Berkualitas Dan Berdaya Saing	Meningkatk an Kualitas Sumberday a Manusia yang Berdaya Saing	Masyarakat Kota Banjarbaru	95 Dokumen	29.150.000,00	PUSKESMAS LANDASAN ULIN TIMUR
	1.02.02.2.02.0018	Pengelolaan Pelayanan Promosi Kesehatan														
			<i>Jumlah Dokumen Hasil Pengelolaan Pelayanan Promosi Kesehatan</i>	51 Dokumen			2 Dokumen	38.297.800,00	- Kota Banjarbaru, Landasan Ulin, Landasan Ulin Timur	DANA TRANSFER KHUSUS-DANA ALOKASI KHUSUS NON FISIK	Meningkatk an Sumber Daya Manusia Yang Berkualitas Dan Berdaya Saing	Meningkatk an Kualitas Sumberday a Manusia yang Berdaya Saing	Masyarakat Kota Banjarbaru	51 Dokumen	42.127.690,00	PUSKESMAS LANDASAN ULIN TIMUR
	1.02.02.2.02.0020	Pengelolaan Surveilans Kesehatan														
			<i>Jumlah Dokumen Hasil Pengelolaan Surveilans Kesehatan</i>	23 Dokumen			1 Dokumen	7.500.000,00	- Kota Banjarbaru, Landasan Ulin, Landasan Ulin Timur	DANA TRANSFER KHUSUS-DANA ALOKASI KHUSUS NON FISIK	Meningkatk an Sumber Daya Manusia Yang Berkualitas Dan Berdaya Saing	Meningkatk an Kualitas Sumberday a Manusia yang Berdaya Saing	Masyarakat Kota Banjarbaru	23 Dokumen	8.250.000,00	PUSKESMAS LANDASAN ULIN TIMUR
	1.02.02.2.02.0022	Pengelolaan Pelayanan Kesehatan Jiwa dan NAPZA														

NO	KODE	URUSAN / BIDANG URUSAN / PROGRAM / KEGIATAN / SUB KEGIATAN	INDIKATOR PROGRAM / KEGIATAN / SUB KEGIATAN	TARGET AKHIR PERIODE RENSTRA OPD	REALISASI CAPAIAN RENJA OPD TAHUN 2022	PRAKIRAAN CAPAIAN TARGET RENJA OPD TAHUN 2023	CAPAIAN KINERJA DAN KERANGKA PENDANAAN						KELOMPOK SASARAN	PRAKIRAAN MAJU RENCANA TAHUN 2025		PERANGKAT DAERAH PENANGGUNG JAWAB
							TARGET 2024	PAGU INDIKATIF (Rp)	LOKASI	SUMBER DANA	PRIORITAS			TARGET	PAGU INDIKATIF (Rp)	
											NASIONAL	DAERAH				
1	2	3	4	5	6	7	8	9	10	11	12	13	14	15	16	17
			Jumlah Penyalahguna NAPZA yang Mendapatkan Pelayanan Kesehatan	72 Orang			10 Orang	4.000.000,00	- Kota Banjarbaru, Landasan Ulin, Landasan Ulin Timur	DANA TRANSFER KHUSUS-DANA ALOKASI KHUSUS NON FISIK	Meningkatk an Sumber Daya Manusia Yang Berkualitas Dan Berdaya Saing	Meningkatk an Kualitas Sumberday a Manusia yang Berdaya Saing	Masyarakat Kota Banjarbaru	72 Orang	5.610.000,00	PUSKESMAS LANDASAN ULIN TIMUR
	1.02.02.2.02.0025	Pelayanan Kesehatan Penyakit Menular dan Tidak Menular														
			Jumlah Dokumen Hasil Pelayanan Kesehatan Penyakit Menular dan Tidak Menular	48 Dokumen			1 Dokumen	37.800.000,00	- Kota Banjarbaru, Landasan Ulin, Landasan Ulin Timur	DANA TRANSFER KHUSUS-DANA ALOKASI KHUSUS NON FISIK	Meningkatk an Sumber Daya Manusia Yang Berkualitas Dan Berdaya Saing	Meningkatk an Kualitas Sumberday a Manusia yang Berdaya Saing	Masyarakat Kota Banjarbaru	48 Dokumen	41.580.000,00	PUSKESMAS LANDASAN ULIN TIMUR
	1.02.02.2.02.0028	Pengambilan dan Pengiriman Spesimen Penyakit Potensial KLB ke Laboratorium Rujukan/Nasional														
			Jumlah Spesimen Penyakit Potensial Kejadian Luar Biasa (KLB) ke Laboratorium Rujukan/Nasional yang Didistribusikan	346 Paket			5 Paket	2.000.000,00	- Kota Banjarbaru, Landasan Ulin, Landasan Ulin Timur	DANA TRANSFER KHUSUS-DANA ALOKASI KHUSUS NON FISIK	Meningkatk an Sumber Daya Manusia Yang Berkualitas Dan Berdaya Saing	Meningkatk an Kualitas Sumberday a Manusia yang Berdaya Saing	Masyarakat Kota Banjarbaru	346 Paket	2.640.000,00	PUSKESMAS LANDASAN ULIN TIMUR
	1.02.02.2.02.0033	Operasional Pelayanan Puskesmas														
			Jumlah Dokumen Operasional Pelayanan Puskesmas	39 Dokumen			2 Dokumen	92.784.000,00	- Kota Banjarbaru, Landasan Ulin, Landasan Ulin Timur	DANA TRANSFER KHUSUS-DANA ALOKASI KHUSUS NON FISIK	Meningkatk an Sumber Daya Manusia Yang Berkualitas Dan Berdaya Saing	Meningkatk an Kualitas Sumberday a Manusia yang Berdaya Saing	Masyarakat Kota Banjarbaru	39 Dokumen	102.062.400,00	PUSKESMAS LANDASAN ULIN TIMUR
	1.02.02.2.02.0036	Investigasi Awal Kejadian Tidak Diharapkan (Kejadian Ikutan Pasca Imunisasi dan Pemberian Obat Massal)														
			Jumlah Laporan Hasil Investigasi Awal Kejadian Tidak Diharapkan (Kejadian Ikutan Pasca Imunisasi dan Pemberian Obat Massal)	12 Laporan			12 Laporan	400.000,00	-	DANA TRANSFER KHUSUS-DANA ALOKASI KHUSUS NON FISIK	Meningkatk an Sumber Daya Manusia Yang Berkualitas Dan Berdaya Saing	Meningkatk an Kualitas Sumberday a Manusia yang Berdaya Saing	Masyarakat Kota Banjarbaru	12 Laporan	440.000,00	PUSKESMAS LANDASAN ULIN TIMUR
	1.02.02.2.02.0042	Pengelolaan pelayanan kesehatan Malaria														

NO	KODE	URUSAN / BIDANG URUSAN / PROGRAM / KEGIATAN / SUB KEGIATAN	INDIKATOR PROGRAM / KEGIATAN / SUB KEGIATAN	TARGET AKHIR PERIODE RENSTRA OPD	REALISASI CAPAIAN RENJA OPD TAHUN 2022	PRAKIRAAN CAPAIAN TARGET RENJA OPD TAHUN 2023	CAPAIAN KINERJA DAN KERANGKA PENDANAAN						KELOMPOK SASARAN	PRAKIRAAN MAJU RENCANA TAHUN 2025		PERANGKAT DAERAH PENANGGUNG JAWAB
							TARGET 2024	PAGU INDIKATIF (Rp)	LOKASI	SUMBER DANA	PRIORITAS			TARGET	PAGU INDIKATIF (Rp)	
											NASIONAL	DAERAH				
1	2	3	4	5	6	7	8	9	10	11	12	13	14	15	16	17
			<i>Jumlah orang yang mendapatkan pelayanan kesehatan malaria</i>	50 Orang			1 Orang	500.000,00	- Kota Banjarbaru, Landasan Ulin, Landasan Ulin Timur	DANA TRANSFER KHUSUS-DANA ALOKASI KHUSUS NON FISIK	Meningkatk an Sumber Daya Manusia Yang Berkualitas Dan Berdaya Saing	Meningkatk an Kualitas Sumberday a Manusia yang Berdaya Saing	Masyarakat Kota Banjarbaru	50 Orang	990.000,00	PUSKESMAS LANDASAN ULIN TIMUR
3.	1.02.03	PROGRAM PENINGKATAN KAPASITAS SUMBER DAYA MANUSIA KESEHATAN	<i>Persentase Puskesmas yang memiliki 9 Jenis Tenaga Kesehatan</i>	100 %			100 %	83.880.000,00						100 %	85.668.000,00	
	1.02.03.2.02	Perencanaan Kebutuhan dan Pendayagunaan Sumber Daya Manusia Kesehatan untuk UKP dan UKM di Wilayah Kabupaten/Kota	<i>Persentase Tenaga Kesehatan memenuhi uji kompetensi</i>	100 %			100 %	83.880.000,00			Meningkatk an Sumber Daya Manusia Yang Berkualitas Dan Berdaya Saing	Meningkatk an Kualitas Sumberday a Manusia yang Berdaya Saing	Masyarakat Kota Banjarbaru	100 %	85.668.000,00	PUSKESMAS LANDASAN ULIN TIMUR
	1.02.03.2.02.0002	Pemenuhan Kebutuhan Sumber Daya Manusia Kesehatan Sesuai Standar														
			<i>Jumlah Sumber Daya Manusia Kesehatan yang Memenuhi Standar di Fasilitas Pelayanan Kesehatan (Fasyankes)</i>	619 Orang			5 Orang	83.880.000,00	- Kota Banjarbaru, Landasan Ulin, Landasan Ulin Timur	DANA TRANSFER UMUM-DANA ALOKASI UMUM	Meningkatk an Sumber Daya Manusia Yang Berkualitas Dan Berdaya Saing	Meningkatk an Kualitas Sumberday a Manusia yang Berdaya Saing	Masyarakat Kota Banjarbaru	619 Orang	85.668.000,00	PUSKESMAS LANDASAN ULIN TIMUR
	J U M L A H							1.133.100.000,00							1.408.066.990,00	

RENCANA KERJA ORGANISASI PERANGKAT DAERAH (RENJA OPD)
PUSKESMAS LANDASAN ULIN KOTA BANJARBARU
TAHUN 2024

NO	KODE	URUSAN / BIDANG URUSAN / PROGRAM / KEGIATAN / SUB KEGIATAN	INDIKATOR PROGRAM / KEGIATAN / SUB KEGIATAN	TARGET AKHIR PERIODE RENSTRA OPD	REALISASI CAPAIAN RENJA OPD TAHUN 2022	PRAKIRAAN CAPAIAN TARGET RENJA OPD TAHUN 2023	CAPAIAN KINERJA DAN KERANGKA PENDANAAN						KELOMPOK SASARAN	PRAKIRAAN MAJU RENCANA TAHUN 2025		PERANGKAT DAERAH PENANGGUNG JAWAB
							TARGET 2024	PAGU INDIKATIF (Rp)	LOKASI	SUMBER DANA	PRIORITAS			TARGET	PAGU INDIKATIF (Rp)	
											NASIONAL	DAERAH				
1	2	3	4	5	6	7	8	9	10	11	12	13	14	15	16	17
		PUSKESMAS LANDASAN ULIN						2.356.667.500,00							2.568.862.250,00	
	1	URUSAN PEMERINTAHAN WAJIB YANG BERKAITAN DENGAN PELAYANAN DASAR						2.356.667.500,00							2.568.862.250,00	
	1.02	URUSAN PEMERINTAHAN BIDANG KESEHATAN						2.356.667.500,00							2.568.862.250,00	
1.	1.02.01	PROGRAM PENUNJANG URUSAN PEMERINTAHAN DAERAH KABUPATEN/KOTA	-	100 % A Nilai			-	1.093.641.500,00						100 % A Nilai	1.172.113.850,00	
	1.02.01.2.06	Administrasi Umum Perangkat Daerah	-	100 %			-	113.975.500,00			Meningkatk an Sumber Daya Manusia Yang Berkualitas Dan Berdaya Saing	Meningkatk an Kualitas Sumberday a Manusia yang Berdaya Saing	Masyarakat Kota Banjarbaru	100 %	112.781.250,00	PUSKESMAS LANDASAN ULIN
	1.02.01.2.06.0002	Penyediaan Peralatan dan Perlengkapan Kantor														
			Jumlah Paket Peralatan dan Perlengkapan Kantor yang Disediakan	24 Paket			1 Paket	18.492.000,00	- Kota Banjarbaru, Liang Anggang, Landasan Ulin Utara - Kota Banjarbaru, Liang Anggang, Semua Kel/Desa	DANA TRANSFER UMUM-DANA ALOKASI UMUM	Meningkatk an Sumber Daya Manusia Yang Berkualitas Dan Berdaya Saing	Meningkatk an Kualitas Sumberday a Manusia yang Berdaya Saing	Masyarakat Kota Banjarbaru	24 Paket	20.341.200,00	PUSKESMAS LANDASAN ULIN
	1.02.01.2.06.0004	Penyediaan Bahan Logistik Kantor														
			Jumlah Paket Bahan Logistik Kantor yang Disediakan	58 Paket			6 Paket	84.553.500,00	- Kota Banjarbaru, Liang Anggang, Landasan Ulin Utara - Kota Banjarbaru, Liang Anggang, Landasan Ulin Tengah	DANA TRANSFER UMUM-DANA ALOKASI UMUM	Meningkatk an Sumber Daya Manusia Yang Berkualitas Dan Berdaya Saing	Meningkatk an Kualitas Sumberday a Manusia yang Berdaya Saing	Masyarakat Kota Banjarbaru	58 Paket	90.690.050,00	PUSKESMAS LANDASAN ULIN
	1.02.01.2.06.0005	Penyediaan Barang Cetakan dan Penggandaan														
			Jumlah Paket Barang Cetakan dan Penggandaan yang Disediakan	16 Paket			1 Paket	9.730.000,00	- Kota Banjarbaru, Liang Anggang, Landasan Ulin Tengah - Kota Banjarbaru, Liang Anggang, Landasan Ulin Utara	DANA TRANSFER UMUM-DANA ALOKASI UMUM	Meningkatk an Sumber Daya Manusia Yang Berkualitas Dan Berdaya Saing	Meningkatk an Kualitas Sumberday a Manusia yang Berdaya Saing	Masyarakat Kota Banjarbaru	16 Paket	550.000,00	PUSKESMAS LANDASAN ULIN

NO	KODE	URUSAN / BIDANG URUSAN / PROGRAM / KEGIATAN / SUB KEGIATAN	INDIKATOR PROGRAM / KEGIATAN / SUB KEGIATAN	TARGET AKHIR PERIODE RENSTRA OPD	REALISASI CAPAIAN RENJA OPD TAHUN 2022	PRAKIRAAN CAPAIAN TARGET RENJA OPD TAHUN 2023	CAPAIAN KINERJA DAN KERANGKA PENDANAAN						KELOMPOK SASARAN	PRAKIRAAN MAJU RENCANA TAHUN 2025		PERANGKAT DAERAH PENANGGUNG JAWAB
							TARGET 2024	PAGU INDIKATIF (Rp)	LOKASI	SUMBER DANA	PRIORITAS			TARGET	PAGU INDIKATIF (Rp)	
											NASIONAL	DAERAH				
1	2	3	4	5	6	7	8	9	10	11	12	13	14	15	16	17
	1.02.01.2.06.0006	Penyediaan Bahan Bacaan dan Peraturan Perundang-undangan														
			<i>Jumlah Dokumen Bahan Bacaan dan Peraturan Perundang-Undangan yang Disediakan</i>	12 Dokumen			1 Dokumen	1.200.000,00	- Kota Banjarbaru, Liang Anggang, Landasan Ulin Tengah - Kota Banjarbaru, Liang Anggang, Landasan Ulin Utara	DANA TRANSFER UMUM-DANA ALOKASI UMUM	Meningkat an Sumber Daya Manusia Yang Berkualitas Dan Berdaya Saing	Meningkat an Kualitas Sumberday a Manusia yang Berdaya Saing	Masyarakat Kota Banjarbaru	12 Dokumen	1.200.000,00	PUSKESMAS LANDASAN ULIN
	1.02.01.2.08	Penyediaan Jasa Penunjang Urusan Pemerintahan Daerah	<i>Persentase Jasa Penunjang Urusan Pemerintah Daerah</i>	100 %			100 %	127.200.000,00			Meningkat an Sumber Daya Manusia Yang Berkualitas Dan Berdaya Saing	Meningkat an Kualitas Sumberday a Manusia yang Berdaya Saing	Masyarakat Kota Banjarbaru	100 %	127.560.000,00	PUSKESMAS LANDASAN ULIN
	1.02.01.2.08.0002	Penyediaan Jasa Komunikasi, Sumber Daya Air dan Listrik														
			<i>Jumlah Laporan Penyediaan Jasa Komunikasi, Sumber Daya Air dan Listrik yang Disediakan</i>	12 Laporan			12 Laporan	63.600.000,00	- Kota Banjarbaru, Semua Kecamatan, Semua Kel/Desa - Kota Banjarbaru, Liang Anggang, Landasan Ulin Utara	DANA TRANSFER UMUM-DANA ALOKASI UMUM	Meningkat an Sumber Daya Manusia Yang Berkualitas Dan Berdaya Saing	Meningkat an Kualitas Sumberday a Manusia yang Berdaya Saing	Masyarakat Kota Banjarbaru	12 Laporan	69.960.000,00	PUSKESMAS LANDASAN ULIN
	1.02.01.2.08.0004	Penyediaan Jasa Pelayanan Umum Kantor														
			<i>Jumlah Laporan Penyediaan Jasa Pelayanan Umum Kantor yang Disediakan</i>	12 Laporan			12 Laporan	63.600.000,00	- Kota Banjarbaru, Liang Anggang, Landasan Ulin Utara - Kota Banjarbaru, Liang Anggang, Landasan Ulin Tengah	DANA TRANSFER UMUM-DANA ALOKASI UMUM	Meningkat an Sumber Daya Manusia Yang Berkualitas Dan Berdaya Saing	-	Masyarakat Kota Banjarbaru	12 Laporan	57.600.000,00	PUSKESMAS LANDASAN ULIN
	1.02.01.2.09	Pemeliharaan Barang Milik Daerah Penunjang Urusan Pemerintahan Daerah	<i>Persentase Barang Milik Daerah Penunjang Urusan Pemerintahan Daerah Yang terpelihara</i>	100 %			100 %	3.600.000,00			Meningkat an Sumber Daya Manusia Yang Berkualitas Dan Berdaya Saing	Meningkat an Kualitas Sumberday a Manusia yang Berdaya Saing	Masyarakat Kota Banjarbaru	100 %	3.300.000,00	PUSKESMAS LANDASAN ULIN
	1.02.01.2.09.0002	Penyediaan Jasa Pemeliharaan, Biaya Pemeliharaan, Pajak dan Perizinan Kendaraan Dinas Operasional atau Lapangan														

NO	KODE	URUSAN / BIDANG URUSAN / PROGRAM / KEGIATAN / SUB KEGIATAN	INDIKATOR PROGRAM / KEGIATAN / SUB KEGIATAN	TARGET AKHIR PERIODE RENSTRA OPD	REALISASI CAPAIAN RENJA OPD TAHUN 2022	PRAKIRAAN CAPAIAN TARGET RENJA OPD TAHUN 2023	CAPAIAN KINERJA DAN KERANGKA PENDANAAN						KELOMPOK SASARAN	PRAKIRAAN MAJU RENCANA TAHUN 2025		PERANGKAT DAERAH PENANGGUNG JAWAB
							TARGET 2024	PAGU INDIKATIF (Rp)	LOKASI	SUMBER DANA	PRIORITAS			TARGET	PAGU INDIKATIF (Rp)	
											NASIONAL	DAERAH				
1	2	3	4	5	6	7	8	9	10	11	12	13	14	15	16	17
			Jumlah Kendaraan Dinas Operasional atau Lapangan yang Dipelihara dan dibayarkan Pajak dan Perizinannya	98 Unit			3 Unit	3.600.000,00	- Kota Banjarbaru, Liang Anggang, Landasan Ulin Utara - Kota Banjarbaru, Liang Anggang, Landasan Ulin Tengah	DANA TRANSFER UMUM-DANA ALOKASI UMUM	Meningkatkan Sumber Daya Manusia Yang Berkualitas Dan Berdaya Saing	Meningkatkan Kualitas Sumberdaya Manusia yang Berdaya Saing	Masyarakat Kota Banjarbaru	98 Unit	3.300.000,00	PUSKESMAS LANDASAN ULIN
	1.02.01.2.10	Peningkatan Pelayanan BLUD	Persentase Pelayanan BLUD yang Tersedia	100 %			100 %	848.866.000,00			Meningkatkan Sumber Daya Manusia Yang Berkualitas Dan Berdaya Saing	Meningkatkan Kualitas Sumberdaya Manusia yang Berdaya Saing	Masyarakat Kota Banjarbaru	100 %	928.472.600,00	PUSKESMAS LANDASAN ULIN
	1.02.01.2.10.0001	Pelayanan dan Penunjang Pelayanan BLUD														
			Jumlah BLUD yang Menyediakan Pelayanan dan Penunjang Pelayanan	10 Unit Kerja			1 Unit Kerja	848.866.000,00	- Kota Banjarbaru, Liang Anggang, Landasan Ulin Utara - Kota Banjarbaru, Liang Anggang, Landasan Ulin Tengah	PENDAPATAN DARI BLUD	Meningkatkan Sumber Daya Manusia Yang Berkualitas Dan Berdaya Saing	Meningkatkan Kualitas Sumberdaya Manusia yang Berdaya Saing	Masyarakat Kota Banjarbaru	10 Unit Kerja	928.472.600,00	PUSKESMAS LANDASAN ULIN
2.	1.02.02	PROGRAM PEMENUHAN UPAYA KESEHATAN PERORANGAN DAN UPAYA KESEHATAN MASYARAKAT	Persentase sarana prasarana UKP UKM dalam Keadaaan baik Prevalensi Gizi Kurang Angka Kematian Ibu Angka Kesakitan Angka Kematian Bayi	20 % 82 /100.000 KH 1,6 /1000 KH 4 % 100 % 5 (Paripurna) Tingkat 22 jenis			100 % 7 % 108 /100.000 KH 25 % 7 /1000 KH	1.207.906.000,00						20 % 82 /100.000 KH 1,6 /1000 KH 4 % 100 % 5 (Paripurna) Tingkat 22 jenis	1.341.828.400,00	
	1.02.02.2.01	Penyediaan Fasilitas Pelayanan Kesehatan untuk UKM dan UKP Kewenangan Daerah Kabupaten/Kota	Persentase Fasilitas Kesehatan untuk UKM dan UKP yang disediakan	100 %			100 %	23.245.000,00			Meningkatkan Sumber Daya Manusia Yang Berkualitas Dan Berdaya Saing	Meningkatkan Kualitas Sumberdaya Manusia yang Berdaya Saing	Masyarakat Kota Banjarbaru	100 %	25.569.500,00	PUSKESMAS LANDASAN ULIN
	1.02.02.2.01.0020	Pemeliharaan Rutin dan Berkala Alat Kesehatan/Alat Penunjang Medik Fasilitas Pelayanan Kesehatan														

[illegible]

NO	KODE	URUSAN / BIDANG URUSAN / PROGRAM / KEGIATAN / SUB KEGIATAN	INDIKATOR PROGRAM / KEGIATAN / SUB KEGIATAN	TARGET AKHIR PERIODE RENSTRA OPD	REALISASI CAPAIAN RENJA OPD TAHUN 2022	PRAKIRAAN CAPAIAN TARGET RENJA OPD TAHUN 2023	CAPAIAN KINERJA DAN KERANGKA PENDANAAN						KELOMPOK SASARAN	PRAKIRAAN MAJU RENCANA TAHUN 2025		PERANGKAT DAERAH PENANGGUNG JAWAB
							TARGET 2024	PAGU INDIKATIF (Rp)	LOKASI	SUMBER DANA	PRIORITAS			TARGET	PAGU INDIKATIF (Rp)	
											NASIONAL	DAERAH				
1	2	3	4	5	6	7	8	9	10	11	12	13	14	15	16	17
			kesehatan balita sesuai standar PersentasePenderita Diabetes melitus Yang Mendapatkan Pelayanan Kesehatan sesuai standar PersentasePenderita hipertensi Yang Mendapatkan Pelayanan Kesehatan sesuai standar Persentase Promosi kesehatan Persentase Puskesmas Pelayanan Kesehatan jiwa & NAPZA													
	1.02.02.2.02.0001	Pengelolaan Pelayanan Kesehatan Ibu Hamil														
			Jumlah Ibu Hamil yang Mendapatkan Pelayanan Kesehatan Sesuai Standar	5386 Orang			595 Orang	101.261.000,00	- Kota Banjarbaru, Liang Anggang, Landasan Ulin Utara - Kota Banjarbaru, Liang Anggang, Landasan Ulin Tengah	DANA TRANSFER KHUSUS-DANA ALOKASI KHUSUS NON FISIK	Meningkatkan Sumber Daya Manusia Yang Berkualitas Dan Berdaya Saing	Meningkatkan Kualitas Sumberdaya Manusia yang Berdaya Saing	Masyarakat Kota Banjarbaru	5386 Orang	111.387.100,00	PUSKESMAS LANDASAN ULIN
	1.02.02.2.02.0002	Pengelolaan Pelayanan Kesehatan Ibu Bersalin														
			Jumlah Ibu Bersalin yang Mendapatkan Pelayanan Kesehatan Sesuai Standar	5141 Orang			619 Orang	2.400.000,00	- Kota Banjarbaru, Semua Kecamatan, Semua Kel/Desa - Kota Banjarbaru, Liang Anggang, Landasan Ulin Utara	DANA TRANSFER KHUSUS-DANA ALOKASI KHUSUS NON FISIK	Meningkatkan Sumber Daya Manusia Yang Berkualitas Dan Berdaya Saing	Meningkatkan Kualitas Sumberdaya Manusia yang Berdaya Saing	Masyarakat Kota Banjarbaru	5141 Orang	2.640.000,00	PUSKESMAS LANDASAN ULIN
	1.02.02.2.02.0003	Pengelolaan Pelayanan Kesehatan Bayi Baru Lahir														
			Jumlah Bayi Baru Lahir yang Mendapatkan Pelayanan Kesehatan Sesuai Standar	4896 Orang			655 Orang	5.000.000,00	- Kota Banjarbaru, Liang Anggang, Landasan Ulin Utara - Kota Banjarbaru, Liang Anggang, Landasan Ulin Tengah	DANA TRANSFER KHUSUS-DANA ALOKASI KHUSUS NON FISIK	Meningkatkan Sumber Daya Manusia Yang Berkualitas Dan Berdaya Saing	Meningkatkan Kualitas Sumberdaya Manusia yang Berdaya Saing	Masyarakat Kota Banjarbaru	4896 Orang	5.500.000,00	PUSKESMAS LANDASAN ULIN
	1.02.02.2.02.0004	Pengelolaan Pelayanan Kesehatan Balita														

NO	KODE	URUSAN / BIDANG URUSAN / PROGRAM / KEGIATAN / SUB KEGIATAN	INDIKATOR PROGRAM / KEGIATAN / SUB KEGIATAN	TARGET AKHIR PERIODE RENSTRA OPD	REALISASI CAPAIAN RENJA OPD TAHUN 2022	PRAKIRAAN CAPAIAN TARGET RENJA OPD TAHUN 2023	CAPAIAN KINERJA DAN KERANGKA PENDANAAN						KELOMPOK SASARAN	PRAKIRAAN MAJU RENCANA TAHUN 2025		PERANGKAT DAERAH PENANGGUNG JAWAB
							TARGET 2024	PAGU INDIKATIF (Rp)	LOKASI	SUMBER DANA	PRIORITAS			TARGET	PAGU INDIKATIF (Rp)	
											NASIONAL	DAERAH				
1	2	3	4	5	6	7	8	9	10	11	12	13	14	15	16	17
			Jumlah Balita yang Mendapatkan Pelayanan Kesehatan Sesuai Standar	24236 Orang			2.936 Orang	5.600.000,00	- Kota Banjarbaru, Semua Kecamatan, Semua Kel/Desa - Kota Banjarbaru, Liang Anggang, Landasan Ulin Utara	DANA TRANSFER KHUSUS-DANA ALOKASI KHUSUS NON FISIK	Meningkatk an Sumber Daya Manusia Yang Berkualitas Dan Berdaya Saing	Meningkatk an Kualitas Sumberday a Manusia yang Berdaya Saing	Masyarakat Kota Banjarbaru	24236 Orang	6.160.000,00	PUSKESMAS LANDASAN ULIN
	1.02.02.2.02.0005	Pengelolaan Pelayanan Kesehatan pada Usia Pendidikan Dasar														
			Jumlah Anak Usia Pendidikan Dasar yang Mendapatkan Pelayanan Kesehatan Sesuai Standar	45407 Orang			5458 Orang	30.000.000,00	- Kota Banjarbaru, Liang Anggang, Landasan Ulin Utara - Kota Banjarbaru, Liang Anggang, Landasan Ulin Tengah	DANA TRANSFER KHUSUS-DANA ALOKASI KHUSUS NON FISIK	Meningkatk an Sumber Daya Manusia Yang Berkualitas Dan Berdaya Saing	Meningkatk an Kualitas Sumberday a Manusia yang Berdaya Saing	Masyarakat Kota Banjarbaru	45407 Orang	33.000.000,00	PUSKESMAS LANDASAN ULIN
	1.02.02.2.02.0006	Pengelolaan Pelayanan Kesehatan pada Usia Produktif														
			Jumlah Penduduk Usia Produktif yang Mendapatkan Pelayanan Kesehatan Sesuai Standar	189723 Orang			23.519 Orang	6.900.000,00	- Kota Banjarbaru, Liang Anggang, Landasan Ulin Utara - Kota Banjarbaru, Liang Anggang, Landasan Ulin Tengah	DANA TRANSFER KHUSUS-DANA ALOKASI KHUSUS NON FISIK	Meningkatk an Sumber Daya Manusia Yang Berkualitas Dan Berdaya Saing	Meningkatk an Kualitas Sumberday a Manusia yang Berdaya Saing	Masyarakat Kota Banjarbaru	189723 Orang	7.590.000,00	PUSKESMAS LANDASAN ULIN
	1.02.02.2.02.0007	Pengelolaan Pelayanan Kesehatan pada Usia Lanjut														
			Jumlah Penduduk Usia Lanjut yang Mendapatkan Pelayanan Kesehatan Sesuai Standar	29838 Orang			24671 Orang	43.200.000,00	- Kota Banjarbaru, Liang Anggang, Landasan Ulin Utara - Kota Banjarbaru, Liang Anggang, Landasan Ulin Tengah	DANA TRANSFER KHUSUS-DANA ALOKASI KHUSUS NON FISIK	Meningkatk an Sumber Daya Manusia Yang Berkualitas Dan Berdaya Saing	Meningkatk an Kualitas Sumberday a Manusia yang Berdaya Saing	Masyarakat Kota Banjarbaru	29838 Orang	47.520.000,00	PUSKESMAS LANDASAN ULIN
	1.02.02.2.02.0008	Pengelolaan Pelayanan Kesehatan Penderita Hipertensi														
			Jumlah Penderita Hipertensi yang Mendapatkan Pelayanan Kesehatan Sesuai Standar	66953 Orang			8800 Orang	3.600.000,00	- Kota Banjarbaru, Liang Anggang, Landasan Ulin Tengah - Kota Banjarbaru, Liang Anggang, Landasan Ulin Utara - Kota Banjarbaru, Liang Anggang, Semua Kel/Desa	DANA TRANSFER KHUSUS-DANA ALOKASI KHUSUS NON FISIK	Meningkatk an Sumber Daya Manusia Yang Berkualitas Dan Berdaya Saing	Meningkatk an Kualitas Sumberday a Manusia yang Berdaya Saing	Masyarakat Kota Banjarbaru	66953 Orang	3.960.000,00	PUSKESMAS LANDASAN ULIN

NO	KODE	URUSAN / BIDANG URUSAN / PROGRAM / KEGIATAN / SUB KEGIATAN	INDIKATOR PROGRAM / KEGIATAN / SUB KEGIATAN	TARGET AKHIR PERIODE RENSTRA OPD	REALISASI CAPAIAN RENJA OPD TAHUN 2022	PRAKIRAAN CAPAIAN TARGET RENJA OPD TAHUN 2023	CAPAIAN KINERJA DAN KERANGKA PENDANAAN						KELOMPOK SASARAN	PRAKIRAAN MAJU RENCANA TAHUN 2025		PERANGKAT DAERAH PENANGGUNG JAWAB
							TARGET 2024	PAGU INDIKATIF (Rp)	LOKASI	SUMBER DANA	PRIORITAS			TARGET	PAGU INDIKATIF (Rp)	
											NASIONAL	DAERAH				
1	2	3	4	5	6	7	8	9	10	11	12	13	14	15	16	17
	1.02.02.2.02.0009	Pengelolaan Pelayanan Kesehatan Penderita Diabetes Melitus														
			<i>Jumlah Penderita Diabetes Melitus yang Mendapatkan Pelayanan Kesehatan Sesuai Standar</i>	4650 Orang			612 Orang	3.600.000,00	- Kota Banjarbaru, Liang Anggang, Landasan Ulin Tengah - Kota Banjarbaru, Liang Anggang, Landasan Ulin Utara	DANA TRANSFER KHUSUS-DANA ALOKASI KHUSUS NON FISIK	Meningkatkan Sumber Daya Manusia Yang Berkualitas Dan Berdaya Saing	Meningkatkan Kualitas Sumberdaya Manusia yang Berdaya Saing	Masyarakat Kota Banjarbaru	4650 Orang	3.960.000,00	PUSKESMAS LANDASAN ULIN
	1.02.02.2.02.0010	Pengelolaan Pelayanan Kesehatan Orang dengan Gangguan Jiwa Berat														
			<i>Jumlah Orang yang Mendapatkan Pelayanan Kesehatan Orang dengan Gangguan Jiwa Berat Sesuai Standar</i>	402 Orang			50 Orang	5.000.000,00	- Kota Banjarbaru, Semua Kecamatan, Semua Kel/Desa - Kota Banjarbaru, Liang Anggang, Landasan Ulin Utara	DANA TRANSFER KHUSUS-DANA ALOKASI KHUSUS NON FISIK	Meningkatkan Sumber Daya Manusia Yang Berkualitas Dan Berdaya Saing	Meningkatkan Kualitas Sumberdaya Manusia yang Berdaya Saing	Masyarakat Kota Banjarbaru	402 Orang	5.500.000,00	PUSKESMAS LANDASAN ULIN
	1.02.02.2.02.0011	Pengelolaan Pelayanan Kesehatan Orang Terduga Tuberkulosis														
			<i>Jumlah Orang Terduga Menderita Tuberkulosis yang Mendapatkan Pelayanan Sesuai Standar</i>	5709 Orang			687 Orang	15.000.000,00	- Kota Banjarbaru, Liang Anggang, Landasan Ulin Utara - Kota Banjarbaru, Liang Anggang, Landasan Ulin Tengah	DANA TRANSFER KHUSUS-DANA ALOKASI KHUSUS NON FISIK	Meningkatkan Sumber Daya Manusia Yang Berkualitas Dan Berdaya Saing	Meningkatkan Kualitas Sumberdaya Manusia yang Berdaya Saing	Masyarakat Kota Banjarbaru	5709 Orang	16.500.000,00	PUSKESMAS LANDASAN ULIN
	1.02.02.2.02.0012	Pengelolaan Pelayanan Kesehatan Orang dengan Risiko Terinfeksi HIV														
			<i>Jumlah Orang Terduga Menderita HIV yang Mendapatkan Pelayanan Sesuai Standar</i>	7161 Orang			745 Orang	3.600.000,00	- Kota Banjarbaru, Liang Anggang, Landasan Ulin Tengah - Kota Banjarbaru, Liang Anggang, Landasan Ulin Utara	DANA TRANSFER KHUSUS-DANA ALOKASI KHUSUS NON FISIK	Meningkatkan Sumber Daya Manusia Yang Berkualitas Dan Berdaya Saing	Meningkatkan Kualitas Sumberdaya Manusia yang Berdaya Saing	Masyarakat Kota Banjarbaru	7161 Orang	3.960.000,00	PUSKESMAS LANDASAN ULIN
	1.02.02.2.02.0015	Pengelolaan Pelayanan Kesehatan Gizi Masyarakat														
			<i>Jumlah Dokumen Hasil Pengelolaan Pelayanan Kesehatan Gizi Masyarakat</i>	1 Dokumen			1 Dokumen	395.000.000,00	- Kota Banjarbaru, Liang Anggang, Landasan Ulin Utara - Kota Banjarbaru, Liang Anggang, Landasan Ulin Tengah	DANA TRANSFER KHUSUS-DANA ALOKASI KHUSUS NON FISIK	Meningkatkan Sumber Daya Manusia Yang Berkualitas Dan Berdaya Saing	Meningkatkan Kualitas Sumberdaya Manusia yang Berdaya Saing	Masyarakat Kota Banjarbaru	1 Dokumen	434.500.000,00	PUSKESMAS LANDASAN ULIN
	1.02.02.2.02.0016	Pengelolaan Pelayanan Kesehatan Kerja dan Olahraga														

NO	KODE	URUSAN / BIDANG URUSAN / PROGRAM / KEGIATAN / SUB KEGIATAN	INDIKATOR PROGRAM / KEGIATAN / SUB KEGIATAN	TARGET AKHIR PERIODE RENSTRA OPD	REALISASI CAPAIAN RENJA OPD TAHUN 2022	PRAKIRAAN CAPAIAN TARGET RENJA OPD TAHUN 2023	CAPAIAN KINERJA DAN KERANGKA PENDANAAN						KELOMPOK SASARAN	PRAKIRAAN MAJU RENCANA TAHUN 2025		PERANGKAT DAERAH PENANGGUNG JAWAB
							TARGET 2024	PAGU INDIKATIF (Rp)	LOKASI	SUMBER DANA	PRIORITAS			TARGET	PAGU INDIKATIF (Rp)	
											NASIONAL	DAERAH				
1	2	3	4	5	6	7	8	9	10	11	12	13	14	15	16	17
			Jumlah Dokumen Hasil Pengelolaan Pelayanan Kesehatan Kerja dan Olahraga	2 Dokumen			2 Dokumen	7.500.000,00	- Kota Banjarbaru, Liang Anggang, Landasan Ulin Tengah - Kota Banjarbaru, Liang Anggang, Landasan Ulin Utara	DANA TRANSFER KHUSUS-DANA ALOKASI KHUSUS NON FISIK	Meningkatk an Sumber Daya Manusia Yang Berkualitas Dan Berdaya Saing	Meningkatk an Kualitas Sumberday a Manusia yang Berdaya Saing	Masyarakat Kota Banjarbaru	2 Dokumen	8.250.000,00	PUSKESMAS LANDASAN ULIN
	1.02.02.2.02.0017	Pengelolaan Pelayanan Kesehatan Lingkungan														
			Jumlah Dokumen Hasil Pengelolaan Pelayanan Kesehatan Lingkungan	95 Dokumen			1 Dokumen	22.000.000,00	- Kota Banjarbaru, Liang Anggang, Landasan Ulin Utara - Kota Banjarbaru, Liang Anggang, Landasan Ulin Tengah	DANA TRANSFER KHUSUS-DANA ALOKASI KHUSUS NON FISIK	Meningkatk an Sumber Daya Manusia Yang Berkualitas Dan Berdaya Saing	Meningkatk an Kualitas Sumberday a Manusia yang Berdaya Saing	Masyarakat Kota Banjarbaru	95 Dokumen	24.200.000,00	PUSKESMAS LANDASAN ULIN
	1.02.02.2.02.0018	Pengelolaan Pelayanan Promosi Kesehatan														
			Jumlah Dokumen Hasil Pengelolaan Pelayanan Promosi Kesehatan	51 Dokumen			2 Dokumen	118.822.000,00	- Kota Banjarbaru, Liang Anggang, Landasan Ulin Utara - Kota Banjarbaru, Liang Anggang, Landasan Ulin Tengah	DANA TRANSFER KHUSUS-DANA ALOKASI KHUSUS NON FISIK, DANA TRANSFER UMUM-DANA ALOKASI UMUM, PENDAPATAN ASLI DAERAH (PAD)	Meningkatk an Sumber Daya Manusia Yang Berkualitas Dan Berdaya Saing	Meningkatk an Kualitas Sumberday a Manusia yang Berdaya Saing	Masyarakat Kota Banjarbaru	51 Dokumen	143.836.000,00	PUSKESMAS LANDASAN ULIN
	1.02.02.2.02.0020	Pengelolaan Surveilans Kesehatan														
			Jumlah Dokumen Hasil Pengelolaan Surveilans Kesehatan	23 Dokumen			2 Dokumen	15.000.000,00	- Kota Banjarbaru, Liang Anggang, Landasan Ulin Utara - Kota Banjarbaru, Liang Anggang, Landasan Ulin Tengah	DANA TRANSFER KHUSUS-DANA ALOKASI KHUSUS NON FISIK	Meningkatk an Sumber Daya Manusia Yang Berkualitas Dan Berdaya Saing	Meningkatk an Kualitas Sumberday a Manusia yang Berdaya Saing	Masyarakat Kota Banjarbaru	23 Dokumen	16.500.000,00	PUSKESMAS LANDASAN ULIN
	1.02.02.2.02.0025	Pelayanan Kesehatan Penyakit Menular dan Tidak Menular														
			Jumlah Dokumen Hasil Pelayanan Kesehatan Penyakit Menular dan Tidak Menular	48 Dokumen			1 Dokumen	119.700.000,00	- Kota Banjarbaru, Liang Anggang, Landasan Ulin Tengah - Kota Banjarbaru, Liang Anggang, Landasan Ulin Utara	DANA TRANSFER KHUSUS-DANA ALOKASI KHUSUS NON FISIK	Meningkatk an Sumber Daya Manusia Yang Berkualitas Dan Berdaya Saing	Meningkatk an Kualitas Sumberday a Manusia yang Berdaya Saing	Masyarakat Kota Banjarbaru	48 Dokumen	131.670.000,00	PUSKESMAS LANDASAN ULIN

NO	KODE	URUSAN / BIDANG URUSAN / PROGRAM / KEGIATAN / SUB KEGIATAN	INDIKATOR PROGRAM / KEGIATAN / SUB KEGIATAN	TARGET AKHIR PERIODE RENSTRA OPD	REALISASI CAPAIAN RENJA OPD TAHUN 2022	PRAKIRAAN CAPAIAN TARGET RENJA OPD TAHUN 2023	CAPAIAN KINERJA DAN KERANGKA PENDANAAN						KELOMPOK SASARAN	PRAKIRAAN MAJU RENCANA TAHUN 2025		PERANGKAT DAERAH PENANGGUNG JAWAB
							TARGET 2024	PAGU INDIKATIF (Rp)	LOKASI	SUMBER DANA	PRIORITAS			TARGET	PAGU INDIKATIF (Rp)	
											NASIONAL	DAERAH				
1	2	3	4	5	6	7	8	9	10	11	12	13	14	15	16	17
	1.02.02.2.02.0028	Pengambilan dan Pengiriman Spesimen Penyakit Potensial KLB ke Laboratorium Rujukan/Nasional														
			Jumlah Spesimen Penyakit Potensial Kejadian Luar Biasa (KLB) ke Laboratorium Rujukan/Nasional yang Didistribusikan	346 Paket			3 Paket	2.400.000,00	- Kota Banjarbaru, Liang Anggang, Landasan Ulin Tengah - Kota Banjarbaru, Liang Anggang, Landasan Ulin Utara	DANA TRANSFER KHUSUS-DANA ALOKASI KHUSUS NON FISIK	Meningkatk an Sumber Daya Manusia Yang Berkualitas Dan Berdaya Saing	Meningkatk an Kualitas Sumberday a Manusia yang Berdaya Saing	Masyarakat Kota Banjarbaru	346 Paket	2.640.000,00	PUSKESMAS LANDASAN ULIN
	1.02.02.2.02.0033	Operasional Pelayanan Puskesmas														
			Jumlah Dokumen Operasional Pelayanan Puskesmas	39 Dokumen			2 Dokumen	276.578.000,00	- Kota Banjarbaru, Liang Anggang, Landasan Ulin Utara - Kota Banjarbaru, Liang Anggang, Landasan Ulin Tengah	DANA TRANSFER KHUSUS-DANA ALOKASI KHUSUS NON FISIK	Meningkatk an Sumber Daya Manusia Yang Berkualitas Dan Berdaya Saing	Meningkatk an Kualitas Sumberday a Manusia yang Berdaya Saing	Masyarakat Kota Banjarbaru	39 Dokumen	304.235.800,00	PUSKESMAS LANDASAN ULIN
	1.02.02.2.02.0036	Investigasi Awal Kejadian Tidak Diharapkan (Kejadian Ikutan Pasca Imunisasi dan Pemberian Obat Massal)														
			Jumlah Laporan Hasil Investigasi Awal Kejadian Tidak Diharapkan (Kejadian Ikutan Pasca Imunisasi dan Pemberian Obat Massal)	12 Laporan			1 Laporan	2.500.000,00	- Kota Banjarbaru, Liang Anggang, Landasan Ulin Tengah - Kota Banjarbaru, Liang Anggang, Landasan Ulin Utara	DANA TRANSFER KHUSUS-DANA ALOKASI KHUSUS NON FISIK	Meningkatk an Sumber Daya Manusia Yang Berkualitas Dan Berdaya Saing	Meningkatk an Kualitas Sumberday a Manusia yang Berdaya Saing	Masyarakat Kota Banjarbaru	12 Laporan	2.750.000,00	PUSKESMAS LANDASAN ULIN
3.	1.02.03	PROGRAM PENINGKATAN KAPASITAS SUMBER DAYA MANUSIA KESEHATAN	Persentase Puskesmas yang memiliki 9 Jenis Tenaga Kesehatan	100 %			100 %	33.120.000,00						100 %	30.720.000,00	
	1.02.03.2.02	Perencanaan Kebutuhan dan Pendayagunaan Sumber Daya Manusia Kesehatan untuk UKP dan UKM di Wilayah Kabupaten/Kota	Persentase Tenaga Kesehatan memenuhi uji kompetensi	100 %			100 %	33.120.000,00			Meningkatk an Sumber Daya Manusia Yang Berkualitas Dan Berdaya Saing	-	Masyarakat Kota Banjarbaru	100 %	30.720.000,00	PUSKESMAS LANDASAN ULIN
	1.02.03.2.02.0002	Pemenuhan Kebutuhan Sumber Daya Manusia Kesehatan Sesuai Standar														
			Jumlah Sumber Daya Manusia Kesehatan yang Memenuhi Standar di Fasilitas Pelayanan Kesehatan (Fasyankes)	619 Orang			2 Orang	33.120.000,00	- Kota Banjarbaru, Liang Anggang, Landasan Ulin Tengah - Kota Banjarbaru, Liang Anggang, Landasan Ulin Utara	DANA TRANSFER UMUM-DANA ALOKASI UMUM	Meningkatk an Sumber Daya Manusia Yang Berkualitas Dan Berdaya Saing	-	Masyarakat Kota Banjarbaru	619 Orang	30.720.000,00	PUSKESMAS LANDASAN ULIN

NO	KODE	URUSAN / BIDANG URUSAN / PROGRAM / KEGIATAN / SUB KEGIATAN	INDIKATOR PROGRAM / KEGIATAN / SUB KEGIATAN	TARGET AKHIR PERIODE RENSTRA OPD	REALISASI CAPAIAN RENJA OPD TAHUN 2022	PRAKIRAAN CAPAIAN TARGET RENJA OPD TAHUN 2023	CAPAIAN KINERJA DAN KERANGKA PENDANAAN						KELOMPOK SASARAN	PRAKIRAAN MAJU RENCANA TAHUN 2025		PERANGKAT DAERAH PENANGGUNG JAWAB
							TARGET 2024	PAGU INDIKATIF (Rp)	LOKASI	SUMBER DANA	PRIORITAS			TARGET	PAGU INDIKATIF (Rp)	
											NASIONAL	DAERAH				
1	2	3	4	5	6	7	8	9	10	11	12	13	14	15	16	17
4.	1.02.05	PROGRAM PEMBERDAYAAN MASYARAKAT BIDANG KESEHATAN	Persentase kebijakan berwawasan kesehatan yang diimplementasikan	100 %			100 %	22.000.000,00						100 %	24.200.000,00	
	1.02.05.2.03	Pengembangan dan Pelaksanaan Upaya Kesehatan Bersumber Daya Masyarakat (UKBM) Tingkat Daerah Kabupaten/Kota	Persentase UKBM yang Aktif	100 %			100 %	22.000.000,00			Meningkatkan Sumber Daya Manusia Yang Berkualitas Dan Berdaya Saing	Meningkatkan Kualitas Sumberdaya Manusia yang Berdaya Saing	Masyarakat Kota Banjarbaru	100 %	24.200.000,00	PUSKESMAS LANDASAN ULIN
	1.02.05.2.03.0001	Bimbingan Teknis dan Supervisi Pengembangan dan Pelaksanaan Upaya Kesehatan Bersumber Daya Masyarakat (UKBM)														
			Jumlah Dokumen Hasil Bimbingan Teknis dan Supervisi Upaya Kesehatan Bersumber Daya Masyarakat (UKBM)	40 Dokumen			2 Dokumen	22.000.000,00	- Kota Banjarbaru, Liang Anggang, Landasan Ulin Utara - Kota Banjarbaru, Liang Anggang, Landasan Ulin Tengah	DANA TRANSFER UMUM-DANA ALOKASI UMUM, DANA TRANSFER KHUSUS-DANA ALOKASI KHUSUS NON FISIK	Meningkatkan Sumber Daya Manusia Yang Berkualitas Dan Berdaya Saing	Meningkatkan Kualitas Sumberdaya Manusia yang Berdaya Saing	Masyarakat Kota Banjarbaru	40 Dokumen	24.200.000,00	PUSKESMAS LANDASAN ULIN
	J U M L A H							2.356.667.500,00							2.568.862.250,00	

**RENCANA KERJA ORGANISASI PERANGKAT DAERAH (RENJA OPD)
PUSKESMAS RAWAT INAP CEMPAKA KOTA BANJARBARU
TAHUN 2024**

NO	KODE	URUSAN / BIDANG URUSAN / PROGRAM / KEGIATAN / SUB KEGIATAN	INDIKATOR PROGRAM / KEGIATAN / SUB KEGIATAN	TARGET AKHIR PERIODE RENSTRA OPD	REALISASI CAPAIAN RENJA OPD TAHUN 2022	PRAKIRAAN CAPAIAN TARGET RENJA OPD TAHUN 2023	CAPAIAN KINERJA DAN KERANGKA PENDANAAN						KELOMPOK SASARAN	PRAKIRAAN MAJU RENCANA TAHUN 2025		PERANGKAT DAERAH PENANGGUNG JAWAB
							TARGET 2024	PAGU INDIKATIF (Rp)	LOKASI	SUMBER DANA	PRIORITAS			TARGET	PAGU INDIKATIF (Rp)	
											NASIONAL	DAERAH				
1	2	3	4	5	6	7	8	9	10	11	12	13	14	15	16	17
		PUSKESMAS RAWAT INAP CEMPAKA						3.855.330.350,00							4.126.167.606,00	
	1	URUSAN PEMERINTAHAN WAJIB YANG BERKAITAN DENGAN PELAYANAN DASAR						3.855.330.350,00							4.126.167.606,00	
	1.02	URUSAN PEMERINTAHAN BIDANG KESEHATAN						3.855.330.350,00							4.126.167.606,00	
1.	1.02.01	PROGRAM PENUNJANG URUSAN PEMERINTAHAN DAERAH KABUPATEN/KOTA	Cakupan pelayanan internal yang difasilitasi Predikat akuntabilitas kinerja perangkat daerah	100 % A Nilai			100 % BB Nilai	2.038.000.650,00						100 % A Nilai	2.215.319.000,00	
	1.02.01.2.06	Administrasi Umum Perangkat Daerah	Persentase Pelayanan Administrasi Umum Perangkat Daerah	100 %			100 %	149.237.400,00			Meningkat an Sumber Daya Manusia Yang Berkualitas Dan Berdaya Saing	Meningkat an Kualitas Sumberday a Manusia yang Berdaya Saing	Masyarakat Kota Banjarbaru	100 %	164.161.000,00	PUSKESMAS RAWAT INAP CEMPAKA
	1.02.01.2.06.0004	Penyediaan Bahan Logistik Kantor														
			Jumlah Paket Bahan Logistik Kantor yang Disediakan	58 Paket			6 Paket	149.237.400,00	- Kota Banjarbaru, Semua Kecamatan, Semua Kel/Desa	DANA TRANSFER UMUM-DANA ALOKASI UMUM	Meningkat an Sumber Daya Manusia Yang Berkualitas Dan Berdaya Saing	Meningkat an Kualitas Sumberday a Manusia yang Berdaya Saing	Masyarakat Kota Banjarbaru	58 Paket	164.161.000,00	PUSKESMAS RAWAT INAP CEMPAKA
	1.02.01.2.08	Penyediaan Jasa Penunjang Urusan Pemerintahan Daerah	Persentase Jasa Penunjang Urusan Pemerintah Daerah	100 %			100 %	148.800.000,00			Meningkat an Sumber Daya Manusia Yang Berkualitas Dan Berdaya Saing	Meningkat an Kualitas Sumberday a Manusia yang Berdaya Saing	Masyarakat Kota Banjarbaru	100 %	157.000.000,00	PUSKESMAS RAWAT INAP CEMPAKA
	1.02.01.2.08.0002	Penyediaan Jasa Komunikasi, Sumber Daya Air dan Listrik														
			Jumlah Laporan Penyediaan Jasa Komunikasi, Sumber Daya Air dan Listrik yang Disediakan	12 Laporan			12 Laporan	86.400.000,00	- Kota Banjarbaru, Cempaka, Semua Kel/Desa	DANA TRANSFER UMUM-DANA ALOKASI UMUM	Meningkat an Sumber Daya Manusia Yang Berkualitas Dan Berdaya Saing	Meningkat an Kualitas Sumberday a Manusia yang Berdaya Saing	Masyarakat Kota Banjarbaru	12 Laporan	95.000.000,00	PUSKESMAS RAWAT INAP CEMPAKA
	1.02.01.2.08.0004	Penyediaan Jasa Pelayanan Umum Kantor														

NO	KODE	URUSAN / BIDANG URUSAN / PROGRAM / KEGIATAN / SUB KEGIATAN	INDIKATOR PROGRAM / KEGIATAN / SUB KEGIATAN	TARGET AKHIR PERIODE RENSTRA OPD	REALISASI CAPAIAN RENJA OPD TAHUN 2022	PRAKIRAAN CAPAIAN TARGET RENJA OPD TAHUN 2023	CAPAIAN KINERJA DAN KERANGKA PENDANAAN						KELOMPOK SASARAN	PRAKIRAAN MAJU RENCANA TAHUN 2025		PERANGKAT DAERAH PENANGGUNG JAWAB
							TARGET 2024	PAGU INDIKATIF (Rp)	LOKASI	SUMBER DANA	PRIORITAS			TARGET	PAGU INDIKATIF (Rp)	
											NASIONAL	DAERAH				
1	2	3	4	5	6	7	8	9	10	11	12	13	14	15	16	17
			<i>Jumlah Laporan Penyediaan Jasa Pelayanan Umum Kantor yang Disediakan</i>	12 Laporan			12 Laporan	62.400.000,00	- Kota Banjarbaru, Semua Kecamatan, Semua Kel/Desa	DANA TRANSFER UMUM-DANA ALOKASI UMUM	Meningkatk an Sumber Daya Manusia Yang Berkualitas Dan Berdaya Saing	Meningkatk an Kualitas Sumberday a Manusia yang Berdaya Saing	Masyarakat Kota Banjarbaru	12 Laporan	62.000.000,00	PUSKESMAS RAWAT INAP CEMPAKA
	1.02.01.2.09	Pemeliharaan Barang Milik Daerah Penunjang Urusan Pemerintahan Daerah	<i>Persentase Barang Milik Daerah Penunjang Urusan Pemerintahan Daerah Yang terpelihara</i>	100 %			100 %	50.574.000,00			Meningkatk an Sumber Daya Manusia Yang Berkualitas Dan Berdaya Saing	Meningkatk an Kualitas Sumberday a Manusia yang Berdaya Saing	Masyarakat Kota Banjarbaru	100 %	55.630.000,00	PUSKESMAS RAWAT INAP CEMPAKA
	1.02.01.2.09.0002	Penyediaan Jasa Pemeliharaan, Biaya Pemeliharaan, Pajak dan Perizinan Kendaraan Dinas Operasional atau Lapangan														
			<i>Jumlah Kendaraan Dinas Operasional atau Lapangan yang Dipelihara dan dibayarkan Pajak dan Perizinannya</i>	98 Unit			4 Unit	50.574.000,00	- Kota Banjarbaru, Semua Kecamatan, Semua Kel/Desa	DANA TRANSFER UMUM-DANA ALOKASI UMUM	Meningkatk an Sumber Daya Manusia Yang Berkualitas Dan Berdaya Saing	Meningkatk an Kualitas Sumberday a Manusia yang Berdaya Saing	Masyarakat Kota Banjarbaru	98 Unit	55.630.000,00	PUSKESMAS RAWAT INAP CEMPAKA
	1.02.01.2.10	Peningkatan Pelayanan BLUD	<i>Persentase Pelayanan BLUD yang Tersedia</i>	100 %			100 %	1.689.389.250,00			Meningkatk an Sumber Daya Manusia Yang Berkualitas Dan Berdaya Saing	Meningkatk an Kualitas Sumberday a Manusia yang Berdaya Saing	Masyarakat Kota Banjarbaru	100 %	1.838.528.000,00	PUSKESMAS RAWAT INAP CEMPAKA
	1.02.01.2.10.0001	Pelayanan dan Penunjang Pelayanan BLUD														
			<i>Jumlah BLUD yang Menyediakan Pelayanan dan Penunjang Pelayanan</i>	10 Unit Kerja			1 Unit Kerja	1.689.389.250,00	- Kota Banjarbaru, Semua Kecamatan, Semua Kel/Desa	PENDAPATAN DARI BLUD	Meningkatk an Sumber Daya Manusia Yang Berkualitas Dan Berdaya Saing	Meningkatk an Kualitas Sumberday a Manusia yang Berdaya Saing	Masyarakat Kota Banjarbaru	10 Unit Kerja	1.838.528.000,00	PUSKESMAS RAWAT INAP CEMPAKA
2.	1.02.02	PROGRAM PEMENUHAN UPAYA KESEHATAN PERORANGAN DAN UPAYA KESEHATAN MASYARAKAT	<i>Prevalensi Gizi Kurang Angka Kematian Ibu Angka Kesakitan Angka Kematian Bayi Persentase sarana prasarana UKP UKM dalam Keadaan baik</i>	20 % 82 /100.000 KH 1,6 /1000 KH 4 % 100 % 5 (Paripurna) Tingkat 22 jenis			7 % 108 /100.000 KH 25 % 7 /1000 KH 100 %	1.656.289.700,00						20 % 82 /100.000 KH 1,6 /1000 KH 4 % 100 % 5 (Paripurna) Tingkat 22 jenis	1.729.948.606,00	

[illegible]

NO	KODE	URUSAN / BIDANG URUSAN / PROGRAM / KEGIATAN / SUB KEGIATAN	INDIKATOR PROGRAM / KEGIATAN / SUB KEGIATAN	TARGET AKHIR PERIODE RENSTRA OPD	REALISASI CAPAIAN RENJA OPD TAHUN 2022	PRAKIRAAN CAPAIAN TARGET RENJA OPD TAHUN 2023	CAPAIAN KINERJA DAN KERANGKA PENDANAAN						KELOMPOK SASARAN	PRAKIRAAN MAJU RENCANA TAHUN 2025		PERANGKAT DAERAH PENANGGUNG JAWAB
							TARGET 2024	PAGU INDIKATIF (Rp)	LOKASI	SUMBER DANA	PRIORITAS			TARGET	PAGU INDIKATIF (Rp)	
											NASIONAL	DAERAH				
1	2	3	4	5	6	7	8	9	10	11	12	13	14	15	16	17
			Pelayanan Kesehatan sesuai standar Persentase orang usia Produktif (15-59 th) Yang Mendapatkan Pelayanan Kesehatan sesuai standar Persentase Pelayanan Kesehatan bagi Penduduk Terdampak Krisis Kesehatan Akibat Bencana dan/atau Berpotensi Bencana Persentase pelayanan kesehatan balita sesuai standar PersentasePenderita Diabetes melitus Yang Mendapatkan Pelayanan Kesehatan sesuai standar Persentase Promosi kesehatan Persentase Puskesmas Pelayanan Kesehatan jiwa & NAPZA													
	1.02.02.2.02.0001	Pengelolaan Pelayanan Kesehatan Ibu Hamil														
			Jumlah Ibu Hamil yang Mendapatkan Pelayanan Kesehatan Sesuai Standar	5386 Orang			729 Orang	40.200.000,00	- Kota Banjarbaru, Cempaka, Semua Kel/Desa	DANA TRANSFER KHUSUS-DANA ALOKASI KHUSUS NON FISIK	Meningkatkan Sumber Daya Manusia Yang Berkualitas Dan Berdaya Saing	Meningkatkan Kualitas Sumberdaya Manusia yang Berdaya Saing	Masyarakat Kota Banjarbaru	5386 Orang	42.210.000,00	PUSKESMAS RAWAT INAP CEMPAKA
	1.02.02.2.02.0002	Pengelolaan Pelayanan Kesehatan Ibu Bersalin														
			Jumlah Ibu Bersalin yang Mendapatkan Pelayanan Kesehatan Sesuai Standar	5141 Orang			694 Orang	29.857.800,00	- Kota Banjarbaru, Cempaka, Semua Kel/Desa	DANA TRANSFER KHUSUS-DANA ALOKASI KHUSUS NON FISIK	Meningkatkan Sumber Daya Manusia Yang Berkualitas Dan Berdaya Saing	Meningkatkan Kualitas Sumberdaya Manusia yang Berdaya Saing	Masyarakat Kota Banjarbaru	5141 Orang	31.421.250,00	PUSKESMAS RAWAT INAP CEMPAKA
	1.02.02.2.02.0003	Pengelolaan Pelayanan Kesehatan Bayi Baru Lahir														
			Jumlah Bayi Baru Lahir yang Mendapatkan Pelayanan Kesehatan Sesuai Standar	4896 Orang			662 Orang	12.398.400,00	- Kota Banjarbaru, Cempaka, Semua Kel/Desa	DANA TRANSFER KHUSUS-DANA ALOKASI KHUSUS NON FISIK	Meningkatkan Sumber Daya Manusia Yang Berkualitas Dan Berdaya Saing	Meningkatkan Kualitas Sumberdaya Manusia yang Berdaya Saing	Masyarakat Kota Banjarbaru	4896 Orang	13.018.320,00	PUSKESMAS RAWAT INAP CEMPAKA
	1.02.02.2.02.0004	Pengelolaan Pelayanan Kesehatan Balita														

NO	KODE	URUSAN / BIDANG URUSAN / PROGRAM / KEGIATAN / SUB KEGIATAN	INDIKATOR PROGRAM / KEGIATAN / SUB KEGIATAN	TARGET AKHIR PERIODE RENSTRA OPD	REALISASI CAPAIAN RENJA OPD TAHUN 2022	PRAKIRAAN CAPAIAN TARGET RENJA OPD TAHUN 2023	CAPAIAN KINERJA DAN KERANGKA PENDANAAN						KELOMPOK SASARAN	PRAKIRAAN MAJU RENCANA TAHUN 2025		PERANGKAT DAERAH PENANGGUNG JAWAB
							TARGET 2024	PAGU INDIKATIF (Rp)	LOKASI	SUMBER DANA	PRIORITAS			TARGET	PAGU INDIKATIF (Rp)	
											NASIONAL	DAERAH				
1	2	3	4	5	6	7	8	9	10	11	12	13	14	15	16	17
			<i>Jumlah Balita yang Mendapatkan Pelayanan Kesehatan Sesuai Standar</i>	24236 Orang			3423 Orang	9.800.000,00	- Kota Banjarbaru, Cempaka, Semua Kel/Desa	DANA TRANSFER KHUSUS-DANA ALOKASI KHUSUS NON FISIK	Meningkatk an Sumber Daya Manusia Yang Berkualitas Dan Berdaya Saing	Meningkatk an Kualitas Sumberday a Manusia yang Berdaya Saing	Masyarakat Kota Banjarbaru	24236 Orang	10.290.000,00	PUSKESMAS RAWAT INAP CEMPAKA
	1.02.02.2.02.0005	Pengelolaan Pelayanan Kesehatan pada Usia Pendidikan Dasar														
			<i>Jumlah Anak Usia Pendidikan Dasar yang Mendapatkan Pelayanan Kesehatan Sesuai Standar</i>	45407 Orang			6067 Orang	28.500.000,00	- Kota Banjarbaru, Cempaka, Semua Kel/Desa	DANA TRANSFER KHUSUS-DANA ALOKASI KHUSUS NON FISIK	Meningkatk an Sumber Daya Manusia Yang Berkualitas Dan Berdaya Saing	Meningkatk an Kualitas Sumberday a Manusia yang Berdaya Saing	Masyarakat Kota Banjarbaru	45407 Orang	29.925.000,00	PUSKESMAS RAWAT INAP CEMPAKA
	1.02.02.2.02.0006	Pengelolaan Pelayanan Kesehatan pada Usia Produktif														
			<i>Jumlah Penduduk Usia Produktif yang Mendapatkan Pelayanan Kesehatan Sesuai Standar</i>	189723 Orang			26091 Orang	7.750.000,00	- Kota Banjarbaru, Cempaka, Semua Kel/Desa	DANA TRANSFER KHUSUS-DANA ALOKASI KHUSUS NON FISIK	Meningkatk an Sumber Daya Manusia Yang Berkualitas Dan Berdaya Saing	Meningkatk an Kualitas Sumberday a Manusia yang Berdaya Saing	Masyarakat Kota Banjarbaru	189723 Orang	8.137.500,00	PUSKESMAS RAWAT INAP CEMPAKA
	1.02.02.2.02.0007	Pengelolaan Pelayanan Kesehatan pada Usia Lanjut														
			<i>Jumlah Penduduk Usia Lanjut yang Mendapatkan Pelayanan Kesehatan Sesuai Standar</i>	29838 Orang			3339 Orang	11.000.000,00	- Kota Banjarbaru, Cempaka, Semua Kel/Desa	DANA TRANSFER KHUSUS-DANA ALOKASI KHUSUS NON FISIK	Meningkatk an Sumber Daya Manusia Yang Berkualitas Dan Berdaya Saing	-	Masyarakat Kota Banjarbaru	29838 Orang	11.550.000,00	PUSKESMAS RAWAT INAP CEMPAKA
	1.02.02.2.02.0008	Pengelolaan Pelayanan Kesehatan Penderita Hipertensi														
			<i>Jumlah Penderita Hipertensi yang Mendapatkan Pelayanan Kesehatan Sesuai Standar</i>	66953 Orang			9219 Orang	8.520.750,00	- Kota Banjarbaru, Cempaka, Semua Kel/Desa	DANA TRANSFER KHUSUS-DANA ALOKASI KHUSUS NON FISIK	Meningkatk an Sumber Daya Manusia Yang Berkualitas Dan Berdaya Saing	Meningkatk an Kualitas Sumberday a Manusia yang Berdaya Saing	Masyarakat Kota Banjarbaru	66953 Orang	8.946.788,00	PUSKESMAS RAWAT INAP CEMPAKA
	1.02.02.2.02.0009	Pengelolaan Pelayanan Kesehatan Penderita Diabetes Melitus														

NO	KODE	URUSAN / BIDANG URUSAN / PROGRAM / KEGIATAN / SUB KEGIATAN	INDIKATOR PROGRAM / KEGIATAN / SUB KEGIATAN	TARGET AKHIR PERIODE RENSTRA OPD	REALISASI CAPAIAN RENJA OPD TAHUN 2022	PRAKIRAAN CAPAIAN TARGET RENJA OPD TAHUN 2023	CAPAIAN KINERJA DAN KERANGKA PENDANAAN						KELOMPOK SASARAN	PRAKIRAAN MAJU RENCANA TAHUN 2025		PERANGKAT DAERAH PENANGGUNG JAWAB
							TARGET 2024	PAGU INDIKATIF (Rp)	LOKASI	SUMBER DANA	PRIORITAS			TARGET	PAGU INDIKATIF (Rp)	
											NASIONAL	DAERAH				
1	2	3	4	5	6	7	8	9	10	11	12	13	14	15	16	17
			<i>Jumlah Penderita Diabetes Melitus yang Mendapatkan Pelayanan Kesehatan Sesuai Standar</i>	4650 Orang			641 Orang	3.911.250,00	- Kota Banjarbaru, Cempaka, Semua Kel/Desa	DANA TRANSFER KHUSUS-DANA ALOKASI KHUSUS NON FISIK	Meningkatk an Sumber Daya Manusia Yang Berkualitas Dan Berdaya Saing	Meningkatk an Kualitas Sumberday a Manusia yang Berdaya Saing	Masyarakat Kota Banjarbaru	4650 Orang	4.106.813,00	PUSKESMAS RAWAT INAP CEMPAKA
	1.02.02.2.02.0010	Pengelolaan Pelayanan Kesehatan Orang dengan Gangguan Jiwa Berat														
			<i>Jumlah Orang yang Mendapatkan Pelayanan Kesehatan Orang dengan Gangguan Jiwa Berat Sesuai Standar</i>	402 Orang			55 Orang	3.600.000,00	- Kota Banjarbaru, Cempaka, Semua Kel/Desa	DANA TRANSFER KHUSUS-DANA ALOKASI KHUSUS NON FISIK	Meningkatk an Sumber Daya Manusia Yang Berkualitas Dan Berdaya Saing	Meningkatk an Kualitas Sumberday a Manusia yang Berdaya Saing	Masyarakat Kota Banjarbaru	402 Orang	3.911.250,00	PUSKESMAS RAWAT INAP CEMPAKA
	1.02.02.2.02.0011	Pengelolaan Pelayanan Kesehatan Orang Terduga Tuberkulosis														
			<i>Jumlah Orang Terduga Menderita Tuberkulosis yang Mendapatkan Pelayanan Sesuai Standar</i>	5709 Orang			161 Orang	32.200.000,00	- Kota Banjarbaru, Cempaka, Semua Kel/Desa	DANA TRANSFER KHUSUS-DANA ALOKASI KHUSUS NON FISIK	Meningkatk an Sumber Daya Manusia Yang Berkualitas Dan Berdaya Saing	Meningkatk an Kualitas Sumberday a Manusia yang Berdaya Saing	Masyarakat Kota Banjarbaru	5709 Orang	33.810.000,00	PUSKESMAS RAWAT INAP CEMPAKA
	1.02.02.2.02.0012	Pengelolaan Pelayanan Kesehatan Orang dengan Risiko Terinfeksi HIV														
			<i>Jumlah Orang Terduga Menderita HIV yang Mendapatkan Pelayanan Sesuai Standar</i>	7161 Orang			2491 Orang	1.200.000,00	- Kota Banjarbaru, Cempaka, Semua Kel/Desa	DANA TRANSFER KHUSUS-DANA ALOKASI KHUSUS NON FISIK	Meningkatk an Sumber Daya Manusia Yang Berkualitas Dan Berdaya Saing	Meningkatk an Kualitas Sumberday a Manusia yang Berdaya Saing	Masyarakat Kota Banjarbaru	7161 Orang	1.260.000,00	PUSKESMAS RAWAT INAP CEMPAKA
	1.02.02.2.02.0015	Pengelolaan Pelayanan Kesehatan Gizi Masyarakat														
			<i>Jumlah Dokumen Hasil Pengelolaan Pelayanan Kesehatan Gizi Masyarakat</i>	1 Dokumen			729 Dokumen	576.010.900,00	- Kota Banjarbaru, Cempaka, Semua Kel/Desa	DANA TRANSFER KHUSUS-DANA ALOKASI KHUSUS NON FISIK	Meningkatk an Sumber Daya Manusia Yang Berkualitas Dan Berdaya Saing	Meningkatk an Kualitas Sumberday a Manusia yang Berdaya Saing	Masyarakat Kota Banjarbaru	1 Dokumen	662.234.055,00	PUSKESMAS RAWAT INAP CEMPAKA
	1.02.02.2.02.0016	Pengelolaan Pelayanan Kesehatan Kerja dan Olahraga														

NO	KODE	URUSAN / BIDANG URUSAN / PROGRAM / KEGIATAN / SUB KEGIATAN	INDIKATOR PROGRAM / KEGIATAN / SUB KEGIATAN	TARGET AKHIR PERIODE RENSTRA OPD	REALISASI CAPAIAN RENJA OPD TAHUN 2022	PRAKIRAAN CAPAIAN TARGET RENJA OPD TAHUN 2023	CAPAIAN KINERJA DAN KERANGKA PENDANAAN						KELOMPOK SASARAN	PRAKIRAAN MAJU RENCANA TAHUN 2025		PERANGKAT DAERAH PENANGGUNG JAWAB
							TARGET 2024	PAGU INDIKATIF (Rp)	LOKASI	SUMBER DANA	PRIORITAS			TARGET	PAGU INDIKATIF (Rp)	
											NASIONAL	DAERAH				
1	2	3	4	5	6	7	8	9	10	11	12	13	14	15	16	17
			Jumlah Dokumen Hasil Pengelolaan Pelayanan Kesehatan Kerja dan Olahraga	2 Dokumen			4 Dokumen	300.000,00	- Kota Banjarbaru, Cempaka, Semua Kel/Desa	DANA TRANSFER KHUSUS-DANA ALOKASI KHUSUS NON FISIK	Meningkatkan Sumber Daya Manusia Yang Berkualitas Dan Berdaya Saing	Meningkatkan Kualitas Sumberdaya Manusia yang Berdaya Saing	Masyarakat Kota Banjarbaru	2 Dokumen	315.000,00	PUSKESMAS RAWAT INAP CEMPAKA
	1.02.02.2.02.0017	Pengelolaan Pelayanan Kesehatan Lingkungan														
			Jumlah Dokumen Hasil Pengelolaan Pelayanan Kesehatan Lingkungan	95 Dokumen			4 Dokumen	21.800.000,00	- Kota Banjarbaru, Cempaka, Semua Kel/Desa	DANA TRANSFER KHUSUS-DANA ALOKASI KHUSUS NON FISIK	Meningkatkan Sumber Daya Manusia Yang Berkualitas Dan Berdaya Saing	Meningkatkan Kualitas Sumberdaya Manusia yang Berdaya Saing	Masyarakat Kota Banjarbaru	95 Dokumen	22.890.000,00	PUSKESMAS RAWAT INAP CEMPAKA
	1.02.02.2.02.0018	Pengelolaan Pelayanan Promosi Kesehatan														
			Jumlah Dokumen Hasil Pengelolaan Pelayanan Promosi Kesehatan	51 Dokumen			9 Dokumen	248.310.600,00	- Kota Banjarbaru, Cempaka, Semua Kel/Desa	DANA TRANSFER UMUM-DANA ALOKASI UMUM, DANA TRANSFER KHUSUS-DANA ALOKASI KHUSUS NON FISIK	Meningkatkan Sumber Daya Manusia Yang Berkualitas Dan Berdaya Saing	Meningkatkan Kualitas Sumberdaya Manusia yang Berdaya Saing	Masyarakat Kota Banjarbaru	51 Dokumen	193.946.130,00	PUSKESMAS RAWAT INAP CEMPAKA
	1.02.02.2.02.0020	Pengelolaan Surveilans Kesehatan														
			Jumlah Dokumen Hasil Pengelolaan Surveilans Kesehatan	23 Dokumen			4 Dokumen	24.850.000,00	- Kota Banjarbaru, Cempaka, Semua Kel/Desa	DANA TRANSFER KHUSUS-DANA ALOKASI KHUSUS NON FISIK	Meningkatkan Sumber Daya Manusia Yang Berkualitas Dan Berdaya Saing	Meningkatkan Kualitas Sumberdaya Manusia yang Berdaya Saing	Masyarakat Kota Banjarbaru	23 Dokumen	26.092.500,00	PUSKESMAS RAWAT INAP CEMPAKA
	1.02.02.2.02.0022	Pengelolaan Pelayanan Kesehatan Jiwa dan NAPZA														
			Jumlah Penyalahguna NAPZA yang Mendapatkan Pelayanan Kesehatan	72 Orang			4 Orang	4.700.000,00	- Kota Banjarbaru, Cempaka, Semua Kel/Desa	DANA TRANSFER KHUSUS-DANA ALOKASI KHUSUS NON FISIK	Meningkatkan Sumber Daya Manusia Yang Berkualitas Dan Berdaya Saing	Meningkatkan Kualitas Sumberdaya Manusia yang Berdaya Saing	Masyarakat Kota Banjarbaru	72 Orang	4.935.000,00	PUSKESMAS RAWAT INAP CEMPAKA
	1.02.02.2.02.0025	Pelayanan Kesehatan Penyakit Menular dan Tidak Menular														

NO	KODE	URUSAN / BIDANG URUSAN / PROGRAM / KEGIATAN / SUB KEGIATAN	INDIKATOR PROGRAM / KEGIATAN / SUB KEGIATAN	TARGET AKHIR PERIODE RENSTRA OPD	REALISASI CAPAIAN RENJA OPD TAHUN 2022	PRAKIRAAN CAPAIAN TARGET RENJA OPD TAHUN 2023	CAPAIAN KINERJA DAN KERANGKA PENDANAAN						KELOMPOK SASARAN	PRAKIRAAN MAJU RENCANA TAHUN 2025		PERANGKAT DAERAH PENANGGUNG JAWAB
							TARGET 2024	PAGU INDIKATIF (Rp)	LOKASI	SUMBER DANA	PRIORITAS			TARGET	PAGU INDIKATIF (Rp)	
											NASIONAL	DAERAH				
1	2	3	4	5	6	7	8	9	10	11	12	13	14	15	16	17
			<i>Jumlah Dokumen Hasil Pelayanan Kesehatan Penyakit Menular dan Tidak Menular</i>	48 Dokumen			4 Dokumen	160.800.000,00	- Kota Banjarbaru, Banjarbaru Utara, Semua Kel/Desa	DANA TRANSFER KHUSUS-DANA ALOKASI KHUSUS NON FISIK	Meningkatk an Sumber Daya Manusia Yang Berkualitas Dan Berdaya Saing	Meningkatk an Kualitas Sumberday a Manusia yang Berdaya Saing	Masyarakat Kota Banjarbaru	48 Dokumen	168.840.000,00	PUSKESMAS RAWAT INAP CEMPAKA
	1.02.02.2.02.0028	Pengambilan dan Pengiriman Spesimen Penyakit Potensial KLB ke Laboratorium Rujukan/Nasional														
			<i>Jumlah Spesimen Penyakit Potensial Kejadian Luar Biasa (KLB) ke Laboratorium Rujukan/Nasional yang Didistribusikan</i>	346 Paket			166 Paket	8.300.000,00	- Kota Banjarbaru, Banjarbaru Utara, Semua Kel/Desa	DANA TRANSFER KHUSUS-DANA ALOKASI KHUSUS NON FISIK	Meningkatk an Sumber Daya Manusia Yang Berkualitas Dan Berdaya Saing	Meningkatk an Kualitas Sumberday a Manusia yang Berdaya Saing	Masyarakat Kota Banjarbaru	346 Paket	8.715.000,00	PUSKESMAS RAWAT INAP CEMPAKA
	1.02.02.2.02.0033	Operasional Pelayanan Puskesmas														
			<i>Jumlah Dokumen Operasional Pelayanan Puskesmas</i>	39 Dokumen			1 Dokumen	367.193.000,00	- Kota Banjarbaru, Cempaka, Semua Kel/Desa	DANA TRANSFER KHUSUS-DANA ALOKASI KHUSUS NON FISIK	Meningkatk an Sumber Daya Manusia Yang Berkualitas Dan Berdaya Saing	Meningkatk an Kualitas Sumberday a Manusia yang Berdaya Saing	Masyarakat Kota Banjarbaru	39 Dokumen	385.552.650,00	PUSKESMAS RAWAT INAP CEMPAKA
	1.02.02.2.02.0036	Investigasi Awal Kejadian Tidak Diharapkan (Kejadian Ikutan Pasca Imunisasi dan Pemberian Obat Massal)														
			<i>Jumlah Laporan Hasil Investigasi Awal Kejadian Tidak Diharapkan (Kejadian Ikutan Pasca Imunisasi dan Pemberian Obat Massal)</i>	12 Laporan			200 Laporan	16.200.000,00	- Kota Banjarbaru, Cempaka, Semua Kel/Desa	DANA TRANSFER KHUSUS-DANA ALOKASI KHUSUS NON FISIK	Meningkatk an Sumber Daya Manusia Yang Berkualitas Dan Berdaya Saing	Meningkatk an Kualitas Sumberday a Manusia yang Berdaya Saing	Masyarakat Kota Banjarbaru	12 Laporan	17.010.000,00	PUSKESMAS RAWAT INAP CEMPAKA
	1.02.02.2.02.0042	Pengelolaan pelayanan kesehatan Malaria														
			<i>Jumlah orang yang mendapatkan pelayanan kesehatan malaria</i>	50 Orang			38 Orang	7.200.000,00	- Kota Banjarbaru, Cempaka, Semua Kel/Desa	DANA TRANSFER KHUSUS-DANA ALOKASI KHUSUS NON FISIK	Meningkatk an Sumber Daya Manusia Yang Berkualitas Dan Berdaya Saing	Meningkatk an Kualitas Sumberday a Manusia yang Berdaya Saing	Masyarakat Kota Banjarbaru	50 Orang	7.560.000,00	PUSKESMAS RAWAT INAP CEMPAKA
3.	1.02.03	PROGRAM PENINGKATAN KAPASITAS SUMBER DAYA MANUSIA KESEHATAN	<i>Persentase Puskesmas yang memiliki 9 Jenis Tenaga Kesehatan</i>	100 %			100 %	95.040.000,00						100 %	111.600.000,00	

NO	KODE	URUSAN / BIDANG URUSAN / PROGRAM / KEGIATAN / SUB KEGIATAN	INDIKATOR PROGRAM / KEGIATAN / SUB KEGIATAN	TARGET AKHIR PERIODE RENSTRA OPD	REALISASI CAPAIAN RENJA OPD TAHUN 2022	PRAKIRAAN CAPAIAN TARGET RENJA OPD TAHUN 2023	CAPAIAN KINERJA DAN KERANGKA PENDANAAN						KELOMPOK SASARAN	PRAKIRAAN MAJU RENCANA TAHUN 2025		PERANGKAT DAERAH PENANGGUNG JAWAB
							TARGET 2024	PAGU INDIKATIF (Rp)	LOKASI	SUMBER DANA	PRIORITAS			TARGET	PAGU INDIKATIF (Rp)	
											NASIONAL	DAERAH				
1	2	3	4	5	6	7	8	9	10	11	12	13	14	15	16	17
	1.02.03.2.02	Perencanaan Kebutuhan dan Pendayagunaan Sumber Daya Manusia Kesehatan untuk UKP dan UKM di Wilayah Kabupaten/Kota	Persentase Tenaga Kesehatan memenuhi uji kompetensi	100 %			100 %	95.040.000,00			Meningkatk an Sumber Daya Manusia Yang Berkualitas Dan Berdaya Saing	Meningkatk an Kualitas Sumberday a Manusia yang Berdaya Saing	Masyarakat Kota Banjarbaru	100 %	111.600.000,00	PUSKESMAS RAWAT INAP CEMPAKA
	1.02.03.2.02.0002	Pemenuhan Kebutuhan Sumber Daya Manusia Kesehatan Sesuai Standar														
			Jumlah Sumber Daya Manusia Kesehatan yang Memenuhi Standar di Fasilitas Pelayanan Kesehatan (Fasyankes)	619 Orang			6 Orang	95.040.000,00	- Kota Banjarbaru, Cempaka, Semua Kel/Desa	DANA TRANSFER UMUM-DANA ALOKASI UMUM	Meningkatk an Sumber Daya Manusia Yang Berkualitas Dan Berdaya Saing	Meningkatk an Kualitas Sumberday a Manusia yang Berdaya Saing	Masyarakat Kota Banjarbaru	619 Orang	111.600.000,00	PUSKESMAS RAWAT INAP CEMPAKA
4.	1.02.05	PROGRAM PEMBERDAYAAN MASYARAKAT BIDANG KESEHATAN	Persentase kebijakan berwawasan kesehatan yang diimplementasikan	100 %			100 %	66.000.000,00						100 %	69.300.000,00	
	1.02.05.2.03	Pengembangan dan Pelaksanaan Upaya Kesehatan Bersumber Daya Masyarakat (UKBM) Tingkat Daerah Kabupaten/Kota	Persentase UKBM yang Aktif	100 %			100 %	66.000.000,00			Meningkatk an Sumber Daya Manusia Yang Berkualitas Dan Berdaya Saing	Meningkatk an Kualitas Sumberday a Manusia yang Berdaya Saing	Masyarakat Kota Banjarbaru	100 %	69.300.000,00	PUSKESMAS RAWAT INAP CEMPAKA
	1.02.05.2.03.0001	Bimbingan Teknis dan Supervisi Pengembangan dan Pelaksanaan Upaya Kesehatan Bersumber Daya Masyarakat (UKBM)														
			Jumlah Dokumen Hasil Bimbingan Teknis dan Supervisi Upaya Kesehatan Bersumber Daya Masyarakat (UKBM)	40 Dokumen			4 Dokumen	66.000.000,00	- Kota Banjarbaru, Cempaka, Semua Kel/Desa	DANA TRANSFER KHUSUS-DANA ALOKASI KHUSUS NON FISIK	Meningkatk an Sumber Daya Manusia Yang Berkualitas Dan Berdaya Saing	Meningkatk an Kualitas Sumberday a Manusia yang Berdaya Saing	Masyarakat Kota Banjarbaru	40 Dokumen	69.300.000,00	PUSKESMAS RAWAT INAP CEMPAKA
	J U M L A H							3.855.330.350,00							4.126.167.606,00	

**RENCANA KERJA ORGANISASI PERANGKAT DAERAH (RENJA OPD)
PUSKESMAS GUNTUNG MANGGIS KOTA BANJARBARU
TAHUN 2024**

NO	KODE	URUSAN / BIDANG URUSAN / PROGRAM / KEGIATAN / SUB KEGIATAN	INDIKATOR PROGRAM / KEGIATAN / SUB KEGIATAN	TARGET AKHIR PERIODE RENSTRA OPD	REALISASI CAPAIAN RENJA OPD TAHUN 2022	PRAKIRAAN CAPAIAN TARGET RENJA OPD TAHUN 2023	CAPAIAN KINERJA DAN KERANGKA PENDANAAN						KELOMPOK SASARAN	PRAKIRAAN MAJU RENCANA TAHUN 2025		PERANGKAT DAERAH PENANGGUNG JAWAB
							TARGET 2024	PAGU INDIKATIF (Rp)	LOKASI	SUMBER DANA	PRIORITAS			TARGET	PAGU INDIKATIF (Rp)	
											NASIONAL	DAERAH				
1	2	3	4	5	6	7	8	9	10	11	12	13	14	15	16	17
		PUSKESMAS GUNTUNG MANGGIS						1.582.964.288,00							1.654.551.990,00	
	1	URUSAN PEMERINTAHAN WAJIB YANG BERKAITAN DENGAN PELAYANAN DASAR						1.582.964.288,00							1.654.551.990,00	
	1.02	URUSAN PEMERINTAHAN BIDANG KESEHATAN						1.582.964.288,00							1.654.551.990,00	
1.	1.02.01	PROGRAM PENUNJANG URUSAN PEMERINTAHAN DAERAH KABUPATEN/KOTA	Predikat akuntabilitas kinerja perangkat daerah Cakupan pelayanan internal yang difasilitasi	100 % A Nilai			BB Nilai 100 %	807.519.988,00						100 % A Nilai	842.855.580,00	
	1.02.01.2.06	Administrasi Umum Perangkat Daerah	Persentase Pelayanan Administrasi Umum Perangkat Daerah	100 %			100 %	59.119.500,00			Meningkatk an Sumber Daya Manusia Yang Berkualitas Dan Berdaya Saing	Meningkatk an Kualitas Sumberday a Manusia yang Berdaya Saing	Masyarakat Kota Banjarbaru	100 %	62.075.475,00	PUSKESMAS GUNTUNG MANGGIS
	1.02.01.2.06.0004	Penyediaan Bahan Logistik Kantor														
			Jumlah Paket Bahan Logistik Kantor yang Disediakan	58 Paket			2 Paket	59.119.500,00	- Kota Banjarbaru, Landasan Ulin, Guntung Manggis	DANA TRANSFER UMUM-DANA ALOKASI UMUM	Meningkatk an Sumber Daya Manusia Yang Berkualitas Dan Berdaya Saing	Meningkatk an Kualitas Sumberday a Manusia yang Berdaya Saing	Masyarakat Kota Banjarbaru	58 Paket	62.075.475,00	PUSKESMAS GUNTUNG MANGGIS
	1.02.01.2.08	Penyediaan Jasa Penunjang Urusan Pemerintahan Daerah	Persentase Jasa Penunjang Urusan Pemerintah Daerah	100 %			100 %	108.000.000,00			Meningkatk an Sumber Daya Manusia Yang Berkualitas Dan Berdaya Saing	Meningkatk an Kualitas Sumberday a Manusia yang Berdaya Saing	Masyarakat Kota Banjarbaru	100 %	108.360.000,00	PUSKESMAS GUNTUNG MANGGIS
	1.02.01.2.08.0002	Penyediaan Jasa Komunikasi, Sumber Daya Air dan Listrik														
			Jumlah Laporan Penyediaan Jasa Komunikasi, Sumber Daya Air dan Listrik yang Disediakan	12 Laporan			12 Laporan	57.600.000,00	- Kota Banjarbaru, Landasan Ulin, Guntung Manggis	DANA TRANSFER UMUM-DANA ALOKASI UMUM	Meningkatk an Sumber Daya Manusia Yang Berkualitas Dan Berdaya Saing	Meningkatk an Kualitas Sumberday a Manusia yang Berdaya Saing	Masyarakat Kota Banjarbaru	12 Laporan	60.480.000,00	PUSKESMAS GUNTUNG MANGGIS
	1.02.01.2.08.0004	Penyediaan Jasa Pelayanan Umum Kantor														

NO	KODE	URUSAN / BIDANG URUSAN / PROGRAM / KEGIATAN / SUB KEGIATAN	INDIKATOR PROGRAM / KEGIATAN / SUB KEGIATAN	TARGET AKHIR PERIODE RENSTRA OPD	REALISASI CAPAIAN RENJA OPD TAHUN 2022	PRAKIRAAN CAPAIAN TARGET RENJA OPD TAHUN 2023	CAPAIAN KINERJA DAN KERANGKA PENDANAAN						KELOMPOK SASARAN	PRAKIRAAN MAJU RENCANA TAHUN 2025		PERANGKAT DAERAH PENANGGUNG JAWAB
							TARGET 2024	PAGU INDIKATIF (Rp)	LOKASI	SUMBER DANA	PRIORITAS			TARGET	PAGU INDIKATIF (Rp)	
											NASIONAL	DAERAH				
1	2	3	4	5	6	7	8	9	10	11	12	13	14	15	16	17
			<i>Jumlah Laporan Penyediaan Jasa Pelayanan Umum Kantor yang Disediakan</i>	12 Laporan			12 Laporan	50.400.000,00	- Kota Banjarbaru, Landasan Ulin, Guntung Manggis	DANA TRANSFER UMUM-DANA ALOKASI UMUM	Meningkatk an Sumber Daya Manusia Yang Berkualitas Dan Berdaya Saing	Meningkatk an Kualitas Sumberday a Manusia yang Berdaya Saing	Masyarakat Kota Banjarbaru	12 Laporan	47.880.000,00	PUSKESMAS GUNTUNG MANGGIS
	1.02.01.2.09	Pemeliharaan Barang Milik Daerah Penunjang Urusan Pemerintahan Daerah	<i>Persentase Barang Milik Daerah Penunjang Urusan Pemerintahan Daerah Yang terpelihara</i>	100 %			100 %	20.900.488,00			Meningkatk an Sumber Daya Manusia Yang Berkualitas Dan Berdaya Saing	Meningkatk an Kualitas Sumberday a Manusia yang Berdaya Saing	Masyarakat Kota Banjarbaru	100 %	21.945.105,00	PUSKESMAS GUNTUNG MANGGIS
	1.02.01.2.09.0002	Penyediaan Jasa Pemeliharaan, Biaya Pemeliharaan, Pajak dan Perizinan Kendaraan Dinas Operasional atau Lapangan														
			<i>Jumlah Kendaraan Dinas Operasional atau Lapangan yang Dipelihara dan dibayarkan Pajak dan Perizinannya</i>	98 Unit			6 Unit	20.900.488,00	- Kota Banjarbaru, Landasan Ulin, Guntung Manggis	DANA TRANSFER UMUM-DANA ALOKASI UMUM	Meningkatk an Sumber Daya Manusia Yang Berkualitas Dan Berdaya Saing	Meningkatk an Kualitas Sumberday a Manusia yang Berdaya Saing	Masyarakat Kota Banjarbaru	98 Unit	21.945.105,00	PUSKESMAS GUNTUNG MANGGIS
	1.02.01.2.10	Peningkatan Pelayanan BLUD	<i>Persentase Pelayanan BLUD yang Tersedia</i>	100 %			100 %	619.500.000,00			Meningkatk an Sumber Daya Manusia Yang Berkualitas Dan Berdaya Saing	-	Masyarakat Kota Banjarbaru	100 %	650.475.000,00	PUSKESMAS GUNTUNG MANGGIS
	1.02.01.2.10.0001	Pelayanan dan Penunjang Pelayanan BLUD														
			<i>Jumlah BLUD yang Menyediakan Pelayanan dan Penunjang Pelayanan</i>	10 Unit Kerja			1 Unit Kerja	619.500.000,00	- Kota Banjarbaru, Landasan Ulin, Guntung Manggis	PENDAPATAN DARI BLUD	Meningkatk an Sumber Daya Manusia Yang Berkualitas Dan Berdaya Saing	-	Masyarakat Kota Banjarbaru	10 Unit Kerja	650.475.000,00	PUSKESMAS GUNTUNG MANGGIS
2.	1.02.02	PROGRAM PEMENUHAN UPAYA KESEHATAN PERORANGAN DAN UPAYA KESEHATAN MASYARAKAT	<i>Angka Kesakitan Prevalensi Gizi Kurang Angka Kematian Ibu Angka Kematian Bayi Jenis Pelayanan Kesehatan Perorangan di Rumah Sakit</i>	20 % 82 /100.000 KH 1,6 /1000 KH 4 % 100 % 5 (Paripurna) Tingkat 22 jenis			25 % 7 % 108 /100.000 KH 7 /1000 KH 22 jenis	733.534.300,00						20 % 82 /100.000 KH 1,6 /1000 KH 4 % 100 % 5 (Paripurna) Tingkat 22 jenis	770.210.910,00	

[illegible]

NO	KODE	URUSAN / BIDANG URUSAN / PROGRAM / KEGIATAN / SUB KEGIATAN	INDIKATOR PROGRAM / KEGIATAN / SUB KEGIATAN	TARGET AKHIR PERIODE RENSTRA OPD	REALISASI CAPAIAN RENJA OPD TAHUN 2022	PRAKIRAAN CAPAIAN TARGET RENJA OPD TAHUN 2023	CAPAIAN KINERJA DAN KERANGKA PENDANAAN						KELOMPOK SASARAN	PRAKIRAAN MAJU RENCANA TAHUN 2025		PERANGKAT DAERAH PENANGGUNG JAWAB
							TARGET 2024	PAGU INDIKATIF (Rp)	LOKASI	SUMBER DANA	PRIORITAS			TARGET	PAGU INDIKATIF (Rp)	
											NASIONAL	DAERAH				
1	2	3	4	5	6	7	8	9	10	11	12	13	14	15	16	17
			Pelayanan Kesehatan sesuai standar Persentase orang usia Produktif (15-59 th) Yang Mendapatkan Pelayanan Kesehatan sesuai standar Persentase Pelayanan Kesehatan bagi Penduduk Terdampak Krisis Kesehatan Akibat Bencana dan/atau Berpotensi Bencana Persentase pelayanan kesehatan balita sesuai standar PersentasePenderita Diabetes melitus Yang Mendapatkan Pelayanan Kesehatan sesuai standar Persentase Promosi kesehatan Persentase Puskesmas Pelayanan Kesehatan jiwa & NAPZA													
	1.02.02.2.02.0001	Pengelolaan Pelayanan Kesehatan Ibu Hamil														
			Jumlah Ibu Hamil yang Mendapatkan Pelayanan Kesehatan Sesuai Standar	5386 Orang			665 Orang	46.200.000,00	- Kota Banjarbaru, Landasan Ulin, Guntung Manggis	DANA TRANSFER KHUSUS-DANA ALOKASI KHUSUS NON FISIK	Meningkatkan Sumber Daya Manusia Yang Berkualitas Dan Berdaya Saing	Meningkatkan Kualitas Sumberdaya Manusia yang Berdaya Saing	Masyarakat Kota Banjarbaru	5386 Orang	48.510.000,00	PUSKESMAS GUNTUNG MANGGIS
	1.02.02.2.02.0002	Pengelolaan Pelayanan Kesehatan Ibu Bersalin														
			Jumlah Ibu Bersalin yang Mendapatkan Pelayanan Kesehatan Sesuai Standar	5141 Orang			652 Orang	2.550.000,00	- Kota Banjarbaru, Landasan Ulin, Guntung Manggis	DANA TRANSFER KHUSUS-DANA ALOKASI KHUSUS NON FISIK	Meningkatkan Sumber Daya Manusia Yang Berkualitas Dan Berdaya Saing	Meningkatkan Kualitas Sumberdaya Manusia yang Berdaya Saing	Masyarakat Kota Banjarbaru	5141 Orang	2.677.500,00	PUSKESMAS GUNTUNG MANGGIS
	1.02.02.2.02.0003	Pengelolaan Pelayanan Kesehatan Bayi Baru Lahir														
			Jumlah Bayi Baru Lahir yang Mendapatkan Pelayanan Kesehatan Sesuai Standar	4896 Orang			622 Orang	1.300.000,00	- Kota Banjarbaru, Landasan Ulin, Guntung Manggis	DANA TRANSFER KHUSUS-DANA ALOKASI KHUSUS NON FISIK, DANA TRANSFER UMUM-DANA ALOKASI UMUM	Meningkatkan Sumber Daya Manusia Yang Berkualitas Dan Berdaya Saing	Meningkatkan Kualitas Sumberdaya Manusia yang Berdaya Saing	Masyarakat Kota Banjarbaru	4896 Orang	1.365.000,00	PUSKESMAS GUNTUNG MANGGIS
	1.02.02.2.02.0004	Pengelolaan Pelayanan Kesehatan Balita														

NO	KODE	URUSAN / BIDANG URUSAN / PROGRAM / KEGIATAN / SUB KEGIATAN	INDIKATOR PROGRAM / KEGIATAN / SUB KEGIATAN	TARGET AKHIR PERIODE RENSTRA OPD	REALISASI CAPAIAN RENJA OPD TAHUN 2022	PRAKIRAAN CAPAIAN TARGET RENJA OPD TAHUN 2023	CAPAIAN KINERJA DAN KERANGKA PENDANAAN						KELOMPOK SASARAN	PRAKIRAAN MAJU RENCANA TAHUN 2025		PERANGKAT DAERAH PENANGGUNG JAWAB
							TARGET 2024	PAGU INDIKATIF (Rp)	LOKASI	SUMBER DANA	PRIORITAS			TARGET	PAGU INDIKATIF (Rp)	
											NASIONAL	DAERAH				
1	2	3	4	5	6	7	8	9	10	11	12	13	14	15	16	17
			<i>Jumlah Balita yang Mendapatkan Pelayanan Kesehatan Sesuai Standar</i>	24236 Orang			3018 Orang	9.100.000,00	- Kota Banjarbaru, Landasan Ulin, Guntung Manggis	DANA TRANSFER KHUSUS-DANA ALOKASI KHUSUS NON FISIK	Meningkatk an Sumber Daya Manusia Yang Berkualitas Dan Berdaya Saing	Meningkatk an Kualitas Sumberday a Manusia yang Berdaya Saing	Masyarakat Kota Banjarbaru	24236 Orang	9.555.000,00	PUSKESMAS GUNTUNG MANGGIS
	1.02.02.2.02.0005	Pengelolaan Pelayanan Kesehatan pada Usia Pendidikan Dasar														
			<i>Jumlah Anak Usia Pendidikan Dasar yang Mendapatkan Pelayanan Kesehatan Sesuai Standar</i>	45407 Orang			5500 Orang	28.350.000,00	- Kota Banjarbaru, Landasan Ulin, Guntung Manggis	DANA TRANSFER KHUSUS-DANA ALOKASI KHUSUS NON FISIK	Meningkatk an Sumber Daya Manusia Yang Berkualitas Dan Berdaya Saing	Meningkatk an Kualitas Sumberday a Manusia yang Berdaya Saing	Masyarakat Kota Banjarbaru	45407 Orang	29.767.500,00	PUSKESMAS GUNTUNG MANGGIS
	1.02.02.2.02.0006	Pengelolaan Pelayanan Kesehatan pada Usia Produktif														
			<i>Jumlah Penduduk Usia Produktif yang Mendapatkan Pelayanan Kesehatan Sesuai Standar</i>	189723 Orang			24182 Orang	5.000.000,00	- Kota Banjarbaru, Landasan Ulin, Guntung Manggis	DANA TRANSFER KHUSUS-DANA ALOKASI KHUSUS NON FISIK	Meningkatk an Sumber Daya Manusia Yang Berkualitas Dan Berdaya Saing	Meningkatk an Kualitas Sumberday a Manusia yang Berdaya Saing	Masyarakat Kota Banjarbaru	189723 Orang	5.250.000,00	PUSKESMAS GUNTUNG MANGGIS
	1.02.02.2.02.0007	Pengelolaan Pelayanan Kesehatan pada Usia Lanjut														
			<i>Jumlah Penduduk Usia Lanjut yang Mendapatkan Pelayanan Kesehatan Sesuai Standar</i>	29838 Orang			4422 Orang	13.600.000,00	- Kota Banjarbaru, Landasan Ulin, Guntung Manggis	DANA TRANSFER KHUSUS-DANA ALOKASI KHUSUS NON FISIK	Meningkatk an Sumber Daya Manusia Yang Berkualitas Dan Berdaya Saing	Meningkatk an Kualitas Sumberday a Manusia yang Berdaya Saing	Masyarakat Kota Banjarbaru	29838 Orang	14.280.000,00	PUSKESMAS GUNTUNG MANGGIS
	1.02.02.2.02.0008	Pengelolaan Pelayanan Kesehatan Penderita Hipertensi														
			<i>Jumlah Penderita Hipertensi yang Mendapatkan Pelayanan Kesehatan Sesuai Standar</i>	66953 Orang			9247 Orang	3.000.000,00	- Kota Banjarbaru, Landasan Ulin, Guntung Manggis	DANA TRANSFER KHUSUS-DANA ALOKASI KHUSUS NON FISIK	Meningkatk an Sumber Daya Manusia Yang Berkualitas Dan Berdaya Saing	Meningkatk an Kualitas Sumberday a Manusia yang Berdaya Saing	Masyarakat Kota Banjarbaru	66953 Orang	3.150.000,00	PUSKESMAS GUNTUNG MANGGIS
	1.02.02.2.02.0009	Pengelolaan Pelayanan Kesehatan Penderita Diabetes Melitus														

NO	KODE	URUSAN / BIDANG URUSAN / PROGRAM / KEGIATAN / SUB KEGIATAN	INDIKATOR PROGRAM / KEGIATAN / SUB KEGIATAN	TARGET AKHIR PERIODE RENSTRA OPD	REALISASI CAPAIAN RENJA OPD TAHUN 2022	PRAKIRAAN CAPAIAN TARGET RENJA OPD TAHUN 2023	CAPAIAN KINERJA DAN KERANGKA PENDANAAN						KELOMPOK SASARAN	PRAKIRAAN MAJU RENCANA TAHUN 2025		PERANGKAT DAERAH PENANGGUNG JAWAB
							TARGET 2024	PAGU INDIKATIF (Rp)	LOKASI	SUMBER DANA	PRIORITAS			TARGET	PAGU INDIKATIF (Rp)	
											NASIONAL	DAERAH				
1	2	3	4	5	6	7	8	9	10	11	12	13	14	15	16	17
			<i>Jumlah Penderita Diabetes Melitus yang Mendapatkan Pelayanan Kesehatan Sesuai Standar</i>	4650 Orang			645 Orang	3.000.000,00	- Kota Banjarbaru, Landasan Ulin, Guntung Manggis	DANA TRANSFER KHUSUS-DANA ALOKASI KHUSUS NON FISIK	Meningkatk an Sumber Daya Manusia Yang Berkualitas Dan Berdaya Saing	Meningkatk an Kualitas Sumberday a Manusia yang Berdaya Saing	Masyarakat Kota Banjarbaru	4650 Orang	3.150.000,00	PUSKESMAS GUNTUNG MANGGIS
	1.02.02.2.02.0010	Pengelolaan Pelayanan Kesehatan Orang dengan Gangguan Jiwa Berat														
			<i>Jumlah Orang yang Mendapatkan Pelayanan Kesehatan Orang dengan Gangguan Jiwa Berat Sesuai Standar</i>	402 Orang			51 Orang	4.800.000,00	- Kota Banjarbaru, Landasan Ulin, Guntung Manggis	DANA TRANSFER KHUSUS-DANA ALOKASI KHUSUS NON FISIK	Meningkatk an Sumber Daya Manusia Yang Berkualitas Dan Berdaya Saing	Meningkatk an Kualitas Sumberday a Manusia yang Berdaya Saing	Masyarakat Kota Banjarbaru	402 Orang	5.040.000,00	PUSKESMAS GUNTUNG MANGGIS
	1.02.02.2.02.0011	Pengelolaan Pelayanan Kesehatan Orang Terduga Tuberkulosis														
			<i>Jumlah Orang Terduga Menderita Tuberkulosis yang Mendapatkan Pelayanan Sesuai Standar</i>	5709 Orang			135 Orang	22.800.000,00	- Kota Banjarbaru, Landasan Ulin, Guntung Manggis	DANA TRANSFER KHUSUS-DANA ALOKASI KHUSUS NON FISIK	Meningkatk an Sumber Daya Manusia Yang Berkualitas Dan Berdaya Saing	Meningkatk an Kualitas Sumberday a Manusia yang Berdaya Saing	Masyarakat Kota Banjarbaru	5709 Orang	23.940.000,00	PUSKESMAS GUNTUNG MANGGIS
	1.02.02.2.02.0012	Pengelolaan Pelayanan Kesehatan Orang dengan Risiko Terinfeksi HIV														
			<i>Jumlah Orang Terduga Menderita HIV yang Mendapatkan Pelayanan Sesuai Standar</i>	7161 Orang			41 Orang	1.800.000,00	- Kota Banjarbaru, Landasan Ulin, Guntung Manggis	DANA TRANSFER KHUSUS-DANA ALOKASI KHUSUS NON FISIK	Meningkatk an Sumber Daya Manusia Yang Berkualitas Dan Berdaya Saing	Meningkatk an Kualitas Sumberday a Manusia yang Berdaya Saing	Masyarakat Kota Banjarbaru	7161 Orang	1.890.000,00	PUSKESMAS GUNTUNG MANGGIS
	1.02.02.2.02.0015	Pengelolaan Pelayanan Kesehatan Gizi Masyarakat														
			<i>Jumlah Dokumen Hasil Pengelolaan Pelayanan Kesehatan Gizi Masyarakat</i>	1 Dokumen			12 Dokumen	246.603.550,00	- Kota Banjarbaru, Landasan Ulin, Guntung Manggis	DANA TRANSFER KHUSUS-DANA ALOKASI KHUSUS NON FISIK	Meningkatk an Sumber Daya Manusia Yang Berkualitas Dan Berdaya Saing	Meningkatk an Kualitas Sumberday a Manusia yang Berdaya Saing	Masyarakat Kota Banjarbaru	1 Dokumen	258.933.360,00	PUSKESMAS GUNTUNG MANGGIS
	1.02.02.2.02.0016	Pengelolaan Pelayanan Kesehatan Kerja dan Olahraga														

NO	KODE	URUSAN / BIDANG URUSAN / PROGRAM / KEGIATAN / SUB KEGIATAN	INDIKATOR PROGRAM / KEGIATAN / SUB KEGIATAN	TARGET AKHIR PERIODE RENSTRA OPD	REALISASI CAPAIAN RENJA OPD TAHUN 2022	PRAKIRAAN CAPAIAN TARGET RENJA OPD TAHUN 2023	CAPAIAN KINERJA DAN KERANGKA PENDANAAN						KELOMPOK SASARAN	PRAKIRAAN MAJU RENCANA TAHUN 2025		PERANGKAT DAERAH PENANGGUNG JAWAB
							TARGET 2024	PAGU INDIKATIF (Rp)	LOKASI	SUMBER DANA	PRIORITAS			TARGET	PAGU INDIKATIF (Rp)	
											NASIONAL	DAERAH				
1	2	3	4	5	6	7	8	9	10	11	12	13	14	15	16	17
			<i>Jumlah Dokumen Hasil Pengelolaan Pelayanan Kesehatan Kerja dan Olahraga</i>	2 Dokumen			12 Dokumen	9.794.000,00	- Kota Banjarbaru, Landasan Ulin, Guntung Manggis	DANA TRANSFER KHUSUS-DANA ALOKASI KHUSUS NON FISIK	Meningkatk an Sumber Daya Manusia Yang Berkualitas Dan Berdaya Saing	Meningkatk an Kualitas Sumberday a Manusia yang Berdaya Saing	Masyarakat Kota Banjarbaru	2 Dokumen	10.283.700,00	PUSKESMAS GUNTUNG MANGGIS
	1.02.02.2.02.0017	Pengelolaan Pelayanan Kesehatan Lingkungan														
			<i>Jumlah Dokumen Hasil Pengelolaan Pelayanan Kesehatan Lingkungan</i>	95 Dokumen			12 Dokumen	20.500.000,00	- Kota Banjarbaru, Landasan Ulin, Guntung Manggis	DANA TRANSFER KHUSUS-DANA ALOKASI KHUSUS NON FISIK	Meningkatk an Sumber Daya Manusia Yang Berkualitas Dan Berdaya Saing	Meningkatk an Kualitas Sumberday a Manusia yang Berdaya Saing	Masyarakat Kota Banjarbaru	95 Dokumen	21.525.000,00	PUSKESMAS GUNTUNG MANGGIS
	1.02.02.2.02.0018	Pengelolaan Pelayanan Promosi Kesehatan														
			<i>Jumlah Dokumen Hasil Pengelolaan Pelayanan Promosi Kesehatan</i>	51 Dokumen			12 Dokumen	46.029.750,00	- Kota Banjarbaru, Landasan Ulin, Guntung Manggis	DANA TRANSFER KHUSUS-DANA ALOKASI KHUSUS NON FISIK	Meningkatk an Sumber Daya Manusia Yang Berkualitas Dan Berdaya Saing	Meningkatk an Kualitas Sumberday a Manusia yang Berdaya Saing	Masyarakat Kota Banjarbaru	51 Dokumen	48.331.500,00	PUSKESMAS GUNTUNG MANGGIS
	1.02.02.2.02.0020	Pengelolaan Surveilans Kesehatan														
			<i>Jumlah Dokumen Hasil Pengelolaan Surveilans Kesehatan</i>	23 Dokumen			5 Dokumen	4.700.000,00	- Kota Banjarbaru, Landasan Ulin, Guntung Manggis	DANA TRANSFER KHUSUS-DANA ALOKASI KHUSUS NON FISIK	Meningkatk an Sumber Daya Manusia Yang Berkualitas Dan Berdaya Saing	Meningkatk an Kualitas Sumberday a Manusia yang Berdaya Saing	Masyarakat Kota Banjarbaru	23 Dokumen	4.935.000,00	PUSKESMAS GUNTUNG MANGGIS
	1.02.02.2.02.0022	Pengelolaan Pelayanan Kesehatan Jiwa dan NAPZA														
			<i>Jumlah Penyalahguna NAPZA yang Mendapatkan Pelayanan Kesehatan</i>	72 Orang			4134 Orang	1.800.000,00	- Kota Banjarbaru, Landasan Ulin, Guntung Manggis	DANA TRANSFER KHUSUS-DANA ALOKASI KHUSUS NON FISIK	Meningkatk an Sumber Daya Manusia Yang Berkualitas Dan Berdaya Saing	Meningkatk an Kualitas Sumberday a Manusia yang Berdaya Saing	Masyarakat Kota Banjarbaru	72 Orang	1.890.000,00	PUSKESMAS GUNTUNG MANGGIS
	1.02.02.2.02.0025	Pelayanan Kesehatan Penyakit Menular dan Tidak Menular														

NO	KODE	URUSAN / BIDANG URUSAN / PROGRAM / KEGIATAN / SUB KEGIATAN	INDIKATOR PROGRAM / KEGIATAN / SUB KEGIATAN	TARGET AKHIR PERIODE RENSTRA OPD	REALISASI CAPAIAN RENJA OPD TAHUN 2022	PRAKIRAAN CAPAIAN TARGET RENJA OPD TAHUN 2023	CAPAIAN KINERJA DAN KERANGKA PENDANAAN						KELOMPOK SASARAN	PRAKIRAAN MAJU RENCANA TAHUN 2025		PERANGKAT DAERAH PENANGGUNG JAWAB
							TARGET 2024	PAGU INDIKATIF (Rp)	LOKASI	SUMBER DANA	PRIORITAS			TARGET	PAGU INDIKATIF (Rp)	
											NASIONAL	DAERAH				
1	2	3	4	5	6	7	8	9	10	11	12	13	14	15	16	17
			<i>Jumlah Dokumen Hasil Pelayanan Kesehatan Penyakit Menular dan Tidak Menular</i>	48 Dokumen			12 Dokumen	80.600.000,00	- Kota Banjarbaru, Landasan Ulin, Guntung Manggis	DANA TRANSFER KHUSUS-DANA ALOKASI KHUSUS NON FISIK	Meningkatk an Sumber Daya Manusia Yang Berkualitas Dan Berdaya Saing	Meningkatk an Kualitas Sumberday a Manusia yang Berdaya Saing	Masyarakat Kota Banjarbaru	48 Dokumen	84.630.000,00	PUSKESMAS GUNTUNG MANGGIS
	1.02.02.2.02.0028	Pengambilan dan Pengiriman Spesimen Penyakit Potensial KLB ke Laboratorium Rujukan/Nasional														
			<i>Jumlah Spesimen Penyakit Potensial Kejadian Luar Biasa (KLB) ke Laboratorium Rujukan/Nasional yang Didistribusikan</i>	346 Paket			5 Paket	600.000,00	- Kota Banjarbaru, Landasan Ulin, Guntung Manggis	DANA TRANSFER KHUSUS-DANA ALOKASI KHUSUS NON FISIK	Meningkatk an Sumber Daya Manusia Yang Berkualitas Dan Berdaya Saing	Meningkatk an Kualitas Sumberday a Manusia yang Berdaya Saing	Masyarakat Kota Banjarbaru	346 Paket	630.000,00	PUSKESMAS GUNTUNG MANGGIS
	1.02.02.2.02.0033	Operasional Pelayanan Puskesmas														
			<i>Jumlah Dokumen Operasional Pelayanan Puskesmas</i>	39 Dokumen			3 Dokumen	163.331.000,00	- Kota Banjarbaru, Landasan Ulin, Guntung Manggis	DANA TRANSFER KHUSUS-DANA ALOKASI KHUSUS NON FISIK	Meningkatk an Sumber Daya Manusia Yang Berkualitas Dan Berdaya Saing	Meningkatk an Kualitas Sumberday a Manusia yang Berdaya Saing	Masyarakat Kota Banjarbaru	39 Dokumen	171.497.550,00	PUSKESMAS GUNTUNG MANGGIS
	1.02.02.2.02.0036	Investigasi Awal Kejadian Tidak Diharapkan (Kejadian Ikutan Pasca Imunisasi dan Pemberian Obat Massal)														
			<i>Jumlah Laporan Hasil Investigasi Awal Kejadian Tidak Diharapkan (Kejadian Ikutan Pasca Imunisasi dan Pemberian Obat Massal)</i>	12 Laporan			12 Laporan	3.600.000,00	- Kota Banjarbaru, Landasan Ulin, Guntung Manggis	DANA TRANSFER KHUSUS-DANA ALOKASI KHUSUS NON FISIK	Meningkatk an Sumber Daya Manusia Yang Berkualitas Dan Berdaya Saing	Meningkatk an Kualitas Sumberday a Manusia yang Berdaya Saing	Masyarakat Kota Banjarbaru	12 Laporan	3.780.000,00	PUSKESMAS GUNTUNG MANGGIS
	1.02.02.2.02.0042	Pengelolaan pelayanan kesehatan Malaria														
			<i>Jumlah orang yang mendapatkan pelayanan kesehatan malaria</i>	50 Orang			2 Orang	400.000,00	- Kota Banjarbaru, Landasan Ulin, Guntung Manggis	DANA TRANSFER KHUSUS-DANA ALOKASI KHUSUS NON FISIK	Meningkatk an Sumber Daya Manusia Yang Berkualitas Dan Berdaya Saing	Meningkatk an Kualitas Sumberday a Manusia yang Berdaya Saing	Masyarakat Kota Banjarbaru	50 Orang	420.000,00	PUSKESMAS GUNTUNG MANGGIS
3.	1.02.03	PROGRAM PENINGKATAN KAPASITAS SUMBER DAYA MANUSIA KESEHATAN	<i>Persentase Puskesmas yang memiliki 9 Jenis Tenaga Kesehatan</i>	100 %			100 %	30.960.000,00						100 %	29.988.000,00	

NO	KODE	URUSAN / BIDANG URUSAN / PROGRAM / KEGIATAN / SUB KEGIATAN	INDIKATOR PROGRAM / KEGIATAN / SUB KEGIATAN	TARGET AKHIR PERIODE RENSTRA OPD	REALISASI CAPAIAN RENJA OPD TAHUN 2022	PRAKIRAAN CAPAIAN TARGET RENJA OPD TAHUN 2023	CAPAIAN KINERJA DAN KERANGKA PENDANAAN						KELOMPOK SASARAN	PRAKIRAAN MAJU RENCANA TAHUN 2025		PERANGKAT DAERAH PENANGGUNG JAWAB
							TARGET 2024	PAGU INDIKATIF (Rp)	LOKASI	SUMBER DANA	PRIORITAS			TARGET	PAGU INDIKATIF (Rp)	
											NASIONAL	DAERAH				
1	2	3	4	5	6	7	8	9	10	11	12	13	14	15	16	17
	1.02.03.2.02	Perencanaan Kebutuhan dan Pendayagunaan Sumber Daya Manusia Kesehatan untuk UKP dan UKM di Wilayah Kabupaten/Kota	Persentase Tenaga Kesehatan memenuhi uji kompetensi	100 %			100 %	30.960.000,00			Meningkatkan Sumber Daya Manusia Yang Berkualitas Dan Berdaya Saing	Meningkatkan Kualitas Sumberdaya Manusia yang Berdaya Saing	Masyarakat Kota Banjarbaru	100 %	29.988.000,00	PUSKESMAS GUNTUNG MANGGIS
	1.02.03.2.02.0002	Pemenuhan Kebutuhan Sumber Daya Manusia Kesehatan Sesuai Standar														
			Jumlah Sumber Daya Manusia Kesehatan yang Memenuhi Standar di Fasilitas Pelayanan Kesehatan (Fasyankes)	619 Orang			2 Orang	30.960.000,00	- Kota Banjarbaru, Landasan Ulin, Guntung Manggis	DANA TRANSFER UMUM-DANA ALOKASI UMUM	Meningkatkan Sumber Daya Manusia Yang Berkualitas Dan Berdaya Saing	Meningkatkan Kualitas Sumberdaya Manusia yang Berdaya Saing	Masyarakat Kota Banjarbaru	619 Orang	29.988.000,00	PUSKESMAS GUNTUNG MANGGIS
4.	1.02.05	PROGRAM PEMBERDAYAAN MASYARAKAT BIDANG KESEHATAN	Persentase kebijakan berwawasan kesehatan yang diimplementasikan	100 %			100 %	10.950.000,00						100 %	11.497.500,00	
	1.02.05.2.03	Pengembangan dan Pelaksanaan Upaya Kesehatan Bersumber Daya Masyarakat (UKBM) Tingkat Daerah Kabupaten/Kota	Persentase UKBM yang Aktif	100 %			100 %	10.950.000,00			Meningkatkan Sumber Daya Manusia Yang Berkualitas Dan Berdaya Saing	Meningkatkan Kualitas Sumberdaya Manusia yang Berdaya Saing	Masyarakat Kota Banjarbaru	100 %	11.497.500,00	PUSKESMAS GUNTUNG MANGGIS
	1.02.05.2.03.0001	Bimbingan Teknis dan Supervisi Pengembangan dan Pelaksanaan Upaya Kesehatan Bersumber Daya Masyarakat (UKBM)														
			Jumlah Dokumen Hasil Bimbingan Teknis dan Supervisi Upaya Kesehatan Bersumber Daya Masyarakat (UKBM)	40 Dokumen			12 Dokumen	10.950.000,00	- Kota Banjarbaru, Landasan Ulin, Guntung Manggis	DANA TRANSFER KHUSUS-DANA ALOKASI KHUSUS NON FISIK	Meningkatkan Sumber Daya Manusia Yang Berkualitas Dan Berdaya Saing	Meningkatkan Kualitas Sumberdaya Manusia yang Berdaya Saing	Masyarakat Kota Banjarbaru	40 Dokumen	11.497.500,00	PUSKESMAS GUNTUNG MANGGIS
	JUMLAH							1.582.964.288,00							1.654.551.990,00	

RENCANA KERJA ORGANISASI PERANGKAT DAERAH (RENJA OPD)
RUMAH SAKIT DAERAH IDAMAN KOTA BANJARBARU
TAHUN 2024

NO	KODE	URUSAN / BIDANG URUSAN / PROGRAM / KEGIATAN / SUB KEGIATAN	INDIKATOR PROGRAM / KEGIATAN / SUB KEGIATAN	TARGET AKHIR PERIODE RENSTRA OPD	REALISASI CAPAIAN RENJA OPD TAHUN 2022	PRAKIRAAN CAPAIAN TARGET RENJA OPD TAHUN 2023	CAPAIAN KINERJA DAN KERANGKA PENDANAAN						KELOMPOK SASARAN	PRAKIRAAN MAJU RENCANA TAHUN 2025		PERANGKAT DAERAH PENANGGUNG JAWAB
							TARGET 2024	PAGU INDIKATIF (Rp)	LOKASI	SUMBER DANA	PRIORITAS			TARGET	PAGU INDIKATIF (Rp)	
											NASIONAL	DAERAH				
1	2	3	4	5	6	7	8	9	10	11	12	13	14	15	16	17
		RUMAH SAKIT DAERAH IDAMAN						53.041.196.139,00							138.240.201.524,00	
	1	URUSAN PEMERINTAHAN WAJIB YANG BERKAITAN DENGAN PELAYANAN DASAR						53.041.196.139,00							138.240.201.524,00	
	1.02	URUSAN PEMERINTAHAN BIDANG KESEHATAN						53.041.196.139,00							138.240.201.524,00	
1.	1.02.01	PROGRAM PENUNJANG URUSAN PEMERINTAHAN DAERAH KABUPATEN/KOTA	<i>Predikat akuntabilitas kinerja perangkat daerah Cakupan Pelayanan Yang Difasilitasi</i>	-			BB 100 %	47.709.535.139,00						-	60.415.201.524,00	
	1.02.01.2.01	Perencanaan, Penganggaran, dan Evaluasi Kinerja Perangkat Daerah	<i>Tersedianya Laporan Capaian Kinerja dan Ikhtisar Realisasi Kinerja SKPD dan Laporan Hasil Koordinasi Penyusunan Laporan Capaian Kinerja dan Ikhtisar Realisasi Kinerja SKPD</i>	-			12 Bulan	364.056.000,00			-	02. Mening katkan Kualitas Sumber Daya Manusia Yang Unggul Dan Berdaya Saing Meningkatk an Kualitas Sumberday a Manusia yang Berdaya Saing	-	-	364.056.000,00	RUMAH SAKIT DAERAH IDAMAN
	1.02.01.2.01.0006	Koordinasi dan Penyusunan Laporan Capaian Kinerja dan Ikhtisar Realisasi Kinerja SKPD														
			<i>Jumlah Laporan Capaian Kinerja dan Ikhtisar Realisasi Kinerja SKPD dan Laporan Hasil Koordinasi Penyusunan Laporan Capaian Kinerja dan Ikhtisar Realisasi Kinerja SKPD</i>				1 Laporan	364.056.000,00	- Kota Banjarbaru, Landasan Ulin, Guntung Manggis	PENDAPATAN ASLI DAERAH (PAD), PENDAPATAN ASLI DAERAH (PAD)	-	02. Mening katkan Kualitas Sumber Daya Manusia Yang Unggul Dan Berdaya Saing Meningkatk an Kualitas Sumberday a Manusia yang Berdaya Saing	-		364.056.000,00	RUMAH SAKIT DAERAH IDAMAN

NO	KODE	URUSAN / BIDANG URUSAN / PROGRAM / KEGIATAN / SUB KEGIATAN	INDIKATOR PROGRAM / KEGIATAN / SUB KEGIATAN	TARGET AKHIR PERIODE RENSTRA OPD	REALISASI CAPAIAN RENJA OPD TAHUN 2022	PRAKIRAAN CAPAIAN TARGET RENJA OPD TAHUN 2023	CAPAIAN KINERJA DAN KERANGKA PENDANAAN						KELOMPOK SASARAN	PRAKIRAAN MAJU RENCANA TAHUN 2025		PERANGKAT DAERAH PENANGGUNG JAWAB
							TARGET 2024	PAGU INDIKATIF (Rp)	LOKASI	SUMBER DANA	PRIORITAS			TARGET	PAGU INDIKATIF (Rp)	
											NASIONAL	DAERAH				
1	2	3	4	5	6	7	8	9	10	11	12	13	14	15	16	17
	1.02.01.2.02	Administrasi Keuangan Perangkat Daerah	Tersedianya Gaji dan Tunjangan ASN	-			1 Tahun	47.317.229.139,00			-	Meningkata n Akuntabili tas Kinerja Pemerintah dan Kualitas Pelayanan Publik melalui Pemantapa n Pelaksan aan Reformasi Birokrasi	-	-	60.022.895.524,00	RUMAH SAKIT DAERAH IDAMAN
	1.02.01.2.02.0001	Penyediaan Gaji dan Tunjangan ASN														
			Jumlah Orang yang Menerima Gaji dan Tunjangan ASN				566 Orang/bulan	47.317.229.139,00	- Kota Banjarbaru, Landasan Ulin, Guntung Manggis	PENDAPATAN ASLI DAERAH (PAD)	-	Meningkata n Akuntabili tas Kinerja Pemerintah dan Kualitas Pelayanan Publik melalui Pemantapa n Pelaksan aan Reformasi Birokrasi	-		60.022.895.524,00	RUMAH SAKIT DAERAH IDAMAN
	1.02.01.2.03	Administrasi Barang Milik Daerah pada Perangkat Daerah	Persentase BMD Yang Teridentifikasi dan Terverifikasi	-			100 %	28.250.000,00			-	Meningkata n Akuntabili tas Kinerja Pemerintah dan Kualitas Pelayanan Publik melalui Pemantapa n Pelaksan aan Reformasi Birokrasi	-	-	28.250.000,00	RUMAH SAKIT DAERAH IDAMAN
	1.02.01.2.03.0005	Rekonsiliasi dan Penyusunan Laporan Barang Milik Daerah pada SKPD														
			Jumlah Laporan Rekonsiliasi dan Penyusunan Laporan Barang Milik Daerah pada SKPD				6 Laporan	28.250.000,00	- Kota Banjarbaru, Landasan Ulin, Guntung Manggis	DANA TRANSFER UMUM-DANA ALOKASI UMUM	-	Meningkata n Akuntabili tas Kinerja Pemerintah dan Kualitas Pelayanan Publik melalui Pemantapa n Pelaksan aan Reformasi Birokrasi	-		28.250.000,00	RUMAH SAKIT DAERAH IDAMAN

NO	KODE	URUSAN / BIDANG URUSAN / PROGRAM / KEGIATAN / SUB KEGIATAN	INDIKATOR PROGRAM / KEGIATAN / SUB KEGIATAN	TARGET AKHIR PERIODE RENSTRA OPD	REALISASI CAPAIAN RENJA OPD TAHUN 2022	PRAKIRAAN CAPAIAN TARGET RENJA OPD TAHUN 2023	CAPAIAN KINERJA DAN KERANGKA PENDANAAN						KELOMPOK SASARAN	PRAKIRAAN MAJU RENCANA TAHUN 2025		PERANGKAT DAERAH PENANGGUNG JAWAB
							TARGET 2024	PAGU INDIKATIF (Rp)	LOKASI	SUMBER DANA	PRIORITAS			TARGET	PAGU INDIKATIF (Rp)	
											NASIONAL	DAERAH				
1	2	3	4	5	6	7	8	9	10	11	12	13	14	15	16	17
2.	1.02.02	PROGRAM PEMENUHAN UPAYA KESEHATAN PERORANGAN DAN UPAYA KESEHATAN MASYARAKAT	Jenis Pelayanan Kesehatan Perorangan di Rumah Sakit	-			22 Layanan	5.331.661.000,00						-	77.825.000.000,00	
	1.02.02.2.01	Penyediaan Fasilitas Pelayanan Kesehatan untuk UKM dan UKP Kewenangan Daerah Kabupaten/Kota	Persentase Penyediaan Fasilitas Pelayanan Kesehatan Perorangan di RSD Idaman	-			100 %	5.331.661.000,00			-	Meningkatkan Kualitas Sumberdaya Manusia yang Berdaya Saing	-	-	77.825.000.000,00	RUMAH SAKIT DAERAH IDAMAN
	1.02.02.2.01.0007	Pengembangan Fasilitas Kesehatan Lainnya														
			Jumlah Fasilitas Kesehatan Lainnya yang Ditingkatkan Sarana, Prasarana, Alat Kesehatan dan SDM agar Sesuai Standar				1 Unit	0,00	- Kota Banjarbaru, Landasan Ulin, Guntung Manggis	DAK FISIK-BIDANG KESEHATAN DAN KB-REGULER-PELAYANAN KESEHATAN RUJUKAN	-	Meningkatkan Kualitas Sumberdaya Manusia yang Berdaya Saing	-		12.500.000.000,00	RUMAH SAKIT DAERAH IDAMAN
	1.02.02.2.01.0008	Rehabilitasi dan Pemeliharaan Rumah Sakit														
			Jumlah Sarana, Prasarana dan Alat Kesehatan yang Telah Dilakukan Program Rehabilitasi dan Pemeliharaan Oleh Rumah Sakit				2 Unit	0,00	- Kota Banjarbaru, Landasan Ulin, Guntung Manggis	PENDAPATAN ASLI DAERAH (PAD)	-	Meningkatkan Kualitas Sumberdaya Manusia yang Berdaya Saing	-		1.325.000.000,00	RUMAH SAKIT DAERAH IDAMAN
	1.02.02.2.01.0014	Pengadaan Alat Kesehatan/Alat Penunjang Medik Fasilitas Pelayanan Kesehatan														
			Jumlah Alat Kesehatan/Alat Penunjang Medik Fasilitas Pelayanan Kesehatan yang Disediakan				202 Unit	5.331.661.000,00	- Kota Banjarbaru, Landasan Ulin, Guntung Manggis	DAK FISIK-BIDANG KESEHATAN DAN KB-REGULER-PELAYANAN KESEHATAN RUJUKAN	-	Meningkatkan Kualitas Sumberdaya Manusia yang Berdaya Saing	-		20.000.000.000,00	RUMAH SAKIT DAERAH IDAMAN
	1.02.02.2.01.0020	Pemeliharaan Rutin dan Berkala Alat Kesehatan/Alat Penunjang Medik Fasilitas Pelayanan Kesehatan														
			Jumlah Alat Kesehatan/Alat Penunjang Medik Fasilitas Layanan Kesehatan yang Terpelihara Sesuai Standar				1 Unit	0,00	- Kota Banjarbaru, Landasan Ulin, Guntung Manggis	PENDAPATAN ASLI DAERAH (PAD)	-	Meningkatkan Kualitas Sumberdaya Manusia yang Berdaya Saing	-		4.500.000.000,00	RUMAH SAKIT DAERAH IDAMAN
	1.02.02.2.01.0022	Pengembangan Rumah Sakit														

NO	KODE	URUSAN / BIDANG URUSAN / PROGRAM / KEGIATAN / SUB KEGIATAN	INDIKATOR PROGRAM / KEGIATAN / SUB KEGIATAN	TARGET AKHIR PERIODE RENSTRA OPD	REALISASI CAPAIAN RENJA OPD TAHUN 2022	PRAKIRAAN CAPAIAN TARGET RENJA OPD TAHUN 2023	CAPAIAN KINERJA DAN KERANGKA PENDANAAN						KELOMPOK SASARAN	PRAKIRAAN MAJU RENCANA TAHUN 2025		PERANGKAT DAERAH PENANGGUNG JAWAB		
							TARGET 2024	PAGU INDIKATIF (Rp)	LOKASI	SUMBER DANA	PRIORITAS			TARGET	PAGU INDIKATIF (Rp)			
											NASIONAL	DAERAH						
1	2	3	4	5	6	7	8	9	10	11	12	13	14	15	16	17		
			Jumlah Rumah sakit yang ditingkatkan sarana, prasarana, alat kesehatan dan SDM agar sesuai standar jenis pelayanan rumah sakit berdasarkan kelas rumah sakit yang memenuhi rasio tempat tidur terhadap jumlah penduduk minimal 1:1000 dan/atau dalam rangka peningkatan kapasitas pelayanan rumah sakit				1 Unit	0,00	- Kota Banjarbaru, Landasan Ulin, Guntung Manggis	PENDAPATAN ASLI DAERAH (PAD)	-	Meningkatk an Kualitas Sumberday a Manusia yang Berdaya Saing	-		4.500.000.000,00	RUMAH SAKIT DAERAH IDAMAN		
	1.02.02.2.01.0023	Pengadaan Obat, Bahan Habis Pakai, Bahan Medis Habis Pakai,, Vaksin, Makanan dan Minuman di Fasilitas Kesehatan																
			Jumlah Obat, Bahan Habis Pakai, Bahan Medis Habis Pakai, Vaksin, Makanan dan Minuman di Fasilitas Kesehatan yang disediakan				100% Paket	0,00	- Kota Banjarbaru, Landasan Ulin, Guntung Manggis	PENDAPATAN ASLI DAERAH (PAD)	-	Meningkatk an Kualitas Sumberday a Manusia yang Berdaya Saing	-		35.000.000.000,00	RUMAH SAKIT DAERAH IDAMAN		
	J U M L A H							53.041.196.139,00								138.240.201.524,00		

RENCANA KERJA ORGANISASI PERANGKAT DAERAH (RENJA OPD)
RSD IDAMAN KOTA BANJARBARU (BLUD) KOTA BANJARBARU
TAHUN 2024

NO	KODE	URUSAN / BIDANG URUSAN / PROGRAM / KEGIATAN / SUB KEGIATAN	INDIKATOR PROGRAM / KEGIATAN / SUB KEGIATAN	TARGET AKHIR PERIODE RENSTRA OPD	REALISASI CAPAIAN RENJA OPD TAHUN 2022	PRAKIRAAN CAPAIAN TARGET RENJA OPD TAHUN 2023	CAPAIAN KINERJA DAN KERANGKA PENDANAAN						KELOMPOK SASARAN	PRAKIRAAN MAJU RENCANA TAHUN 2025		PERANGKAT DAERAH PENANGGUNG JAWAB
							TARGET 2024	PAGU INDIKATIF (Rp)	LOKASI	SUMBER DANA	PRIORITAS			TARGET	PAGU INDIKATIF (Rp)	
											NASIONAL	DAERAH				
1	2	3	4	5	6	7	8	9	10	11	12	13	14	15	16	17
		RSD IDAMAN KOTA BANJARBARU (BLUD)						113.155.713.300,00							120.326.379.060,00	
	1	URUSAN PEMERINTAHAN WAJIB YANG BERKAITAN DENGAN PELAYANAN DASAR						113.155.713.300,00							120.326.379.060,00	
	1.02	URUSAN PEMERINTAHAN BIDANG KESEHATAN						113.155.713.300,00							120.326.379.060,00	
1.	1.02.02	PROGRAM PEMENUHAN UPAYA KESEHATAN PERORANGAN DAN UPAYA KESEHATAN MASYARAKAT	Status Akreditasi IKM (Indeks Kepuasan Masyarakat)	-			Tingkat 5 Paripurna 86	113.155.713.300,00						-	120.326.379.060,00	
	1.02.02.2.02	Penyediaan Layanan Kesehatan untuk UKM dan UKP Rujukan Tingkat Daerah Kabupaten/Kota	Persentase Peningkatan Kunjungan Pada Layanan Kesehatan Untuk UKP Di RSD Idaman	-			100 %	113.155.713.300,00			-	Meningkatk an Kualitas Sumberday a Manusia yang Berdaya Saing	-	-	120.326.379.060,00	RSD IDAMAN KOTA BANJARBARU (BLUD)
	1.02.02.2.02.0032	Operasional Pelayanan Rumah Sakit														
			Jumlah Dokumen Operasional Pelayanan Rumah Sakit				2 Dokumen	113.155.713.300,00	- Kota Banjarbaru, Landasan Ulin, Guntung Manggis	PENDAPATAN DARI BLUD	-	Meningkatk an Kualitas Sumberday a Manusia yang Berdaya Saing	-		120.326.379.060,00	RSD IDAMAN KOTA BANJARBARU (BLUD)
	J U M L A H							113.155.713.300,00							120.326.379.060,00	

RENCANA KERJA ORGANISASI PERANGKAT DAERAH (RENJA OPD)
DINAS PEKERJAAN UMUM DAN PENATAAN RUANG KOTA BANJARBARU
TAHUN 2024

NO	KODE	URUSAN / BIDANG URUSAN / PROGRAM / KEGIATAN / SUB KEGIATAN	INDIKATOR PROGRAM / KEGIATAN / SUB KEGIATAN	TARGET AKHIR PERIODE RENSTRA OPD	REALISASI CAPAIAN RENJA OPD TAHUN 2022	PRAKIRAAN CAPAIAN TARGET RENJA OPD TAHUN 2023	CAPAIAN KINERJA DAN KERANGKA PENDANAAN						KELOMPOK SASARAN	PRAKIRAAN MAJU RENCANA TAHUN 2025		PERANGKAT DAERAH PENANGGUNG JAWAB
							TARGET 2024	PAGU INDIKATIF (Rp)	LOKASI	SUMBER DANA	PRIORITAS			TARGET	PAGU INDIKATIF (Rp)	
											NASIONAL	DAERAH				
1	2	3	4	5	6	7	8	9	10	11	12	13	14	15	16	17
		DINAS PEKERJAAN UMUM DAN PENATAAN RUANG						265.625.966.499,00							125.311.813.404,00	
	1	URUSAN PEMERINTAHAN WAJIB YANG BERKAITAN DENGAN PELAYANAN DASAR						265.625.966.499,00							125.311.813.404,00	
	1.03	URUSAN PEMERINTAHAN BIDANG PEKERJAAN UMUM DAN PENATAAN RUANG						265.625.966.499,00							125.311.813.404,00	
1.	1.03.01	PROGRAM PENUNJANG URUSAN PEMERINTAHAN DAERAH KABUPATEN/KOTA	<i>Predikat akuntabilitas kinerja perangkat daerah</i>	-			BB Baik	12.100.113.899,00						-	10.567.601.300,00	
	1.03.01.2.01	Perencanaan, Penganggaran, dan Evaluasi Kinerja Perangkat Daerah	<i>Persentase penyusunan dokumen perencanaan, penganggaran, dan laporan evaluasi kinerja SKPD</i>	-			100 %	731.539.700,00			-	04. Mening katkan Tata Kelola Pem erintahan Yang Fokus Pada Pelayanan Publik	Karyawan - Karyawati Dinas Pekerjaan Umum dan Penataan Ruang Kota Banjarbaru	-	61.219.700,00	DINAS PEKERJAAN UMUM DAN PENATAAN RUANG
	1.03.01.2.01.0001	Penyusunan Dokumen Perencanaan Perangkat Daerah														
			<i>Jumlah Dokumen Perencanaan Perangkat Daerah</i>				3 Dokumen	25.090.800,00	- Kota Banjarbaru, Semua Kecamatan, Semua Kel/Desa	DANA TRANSFER UMUM-DANA ALOKASI UMUM	-	04. Mening katkan Tata Kelola Pem erintahan Yang Fokus Pada Pelayanan Publik	Karyawan - Karyawati Dinas Pekerjaan Umum dan Penataan Ruang Kota Banjarbaru		25.090.800,00	DINAS PEKERJAAN UMUM DAN PENATAAN RUANG
	1.03.01.2.01.0006	Koordinasi dan Penyusunan Laporan Capaian Kinerja dan Ikhtisar Realisasi Kinerja SKPD														
			<i>Jumlah Laporan Capaian Kinerja dan Ikhtisar Realisasi Kinerja SKPD dan Laporan Hasil Koordinasi Penyusunan Laporan Capaian Kinerja dan Ikhtisar Realisasi Kinerja SKPD</i>				2 Laporan	706.448.900,00	- Kota Banjarbaru, Semua Kecamatan, Semua Kel/Desa	DANA TRANSFER UMUM-DANA ALOKASI UMUM	-	04. Mening katkan Tata Kelola Pem erintahan Yang Fokus Pada Pelayanan Publik Meningkata n Akuntabili tas Kinerja Pemerintah dan Kualitas Pelayanan Publik melalui Pemantapa n Pelaksan aan Reformasi Birokrasi	Karyawan - Karyawati Dinas Pekerjaan Umum dan Penataan Ruang Kota Banjarbaru		36.128.900,00	DINAS PEKERJAAN UMUM DAN PENATAAN RUANG

NO	KODE	URUSAN / BIDANG URUSAN / PROGRAM / KEGIATAN / SUB KEGIATAN	INDIKATOR PROGRAM / KEGIATAN / SUB KEGIATAN	TARGET AKHIR PERIODE RENSTRA OPD	REALISASI CAPAIAN RENJA OPD TAHUN 2022	PRAKIRAAN CAPAIAN TARGET RENJA OPD TAHUN 2023	CAPAIAN KINERJA DAN KERANGKA PENDANAAN						KELOMPOK SASARAN	PRAKIRAAN MAJU RENCANA TAHUN 2025		PERANGKAT DAERAH PENANGGUNG JAWAB
							TARGET 2024	PAGU INDIKATIF (Rp)	LOKASI	SUMBER DANA	PRIORITAS			TARGET	PAGU INDIKATIF (Rp)	
											NASIONAL	DAERAH				
1	2	3	4	5	6	7	8	9	10	11	12	13	14	15	16	17
	1.03.01.2.02	Administrasi Keuangan Perangkat Daerah	Persentase laporan keuangan yang disusun sesuai ketentuan	-			100 %	7.321.399.359,00			-	04. Mening katkan Tata Kelola Pem erintahan Yang Fokus Pada Pelayanan Publiik Meningkata n Akuntabili tas Kinerja Pemerintah dan Kualitas Pelayanan Publiik melalui Pemantapa n Pelaksan aan Reformasi Birokrasi	Karyawan - Karyawati Dinas Pekerjaan Umum dan Penataan Ruang Kota Banjarbaru	-	6.478.009.230,00	DINAS PEKERJAAN UMUM DAN PENATAAN RUANG
	1.03.01.2.02.0001	Penyediaan Gaji dan Tunjangan ASN														
			Jumlah Orang yang Menerima Gaji dan Tunjangan ASN				59 Orang/bulan	7.157.578.559,00	- Kota Banjarbaru, Semua Kecamatan, Semua Kel/Desa	DANA TRANSFER UMUM-DANA ALOKASI UMUM	-	04. Mening katkan Tata Kelola Pem erintahan Yang Fokus Pada Pelayanan Publik Meningkata n Akuntabili tas Kinerja Pemerintah dan Kualitas Pelayanan Publik melalui Pemantapa n Pelaksan aan Reformasi Birokrasi	Karyawan - Karyawati Dinas Pekerjaan Umum dan Penataan Ruang Kota Banjarbaru		6.314.188.430,00	DINAS PEKERJAAN UMUM DAN PENATAAN RUANG
	1.03.01.2.02.0005	Koordinasi dan Penyusunan Laporan Keuangan Akhir Tahun SKPD														

NO	KODE	URUSAN / BIDANG URUSAN / PROGRAM / KEGIATAN / SUB KEGIATAN	INDIKATOR PROGRAM / KEGIATAN / SUB KEGIATAN	TARGET AKHIR PERIODE RENSTRA OPD	REALISASI CAPAIAN RENJA OPD TAHUN 2022	PRAKIRAAN CAPAIAN TARGET RENJA OPD TAHUN 2023	CAPAIAN KINERJA DAN KERANGKA PENDANAAN						KELOMPOK SASARAN	PRAKIRAAN MAJU RENCANA TAHUN 2025		PERANGKAT DAERAH PENANGGUNG JAWAB
							TARGET 2024	PAGU INDIKATIF (Rp)	LOKASI	SUMBER DANA	PRIORITAS			TARGET	PAGU INDIKATIF (Rp)	
											NASIONAL	DAERAH				
1	2	3	4	5	6	7	8	9	10	11	12	13	14	15	16	17
			Jumlah Laporan Keuangan Akhir Tahun SKPD dan Laporan Hasil Koordinasi Penyusunan Laporan Keuangan Akhir Tahun SKPD				1 Laporan	163.820.800,00	- Kota Banjarbaru, Semua Kecamatan, Semua Kel/Desa	DANA TRANSFER UMUM-DANA ALOKASI UMUM	-	04. Meningkatkan Tata Kelola Pemerintahan Yang Fokus Pada Pelayanan Publik Meningkatkan Akuntabilitas Kinerja Pemerintah dan Kualitas Pelayanan Publik melalui Pemantapan Pelaksanaan Reformasi Birokrasi	Karyawan - Karyawati Dinas Pekerjaan Umum dan Penataan Ruang Kota Banjarbaru		163.820.800,00	DINAS PEKERJAAN UMUM DAN PENATAAN RUANG
	1.03.01.2.03	Administrasi Barang Milik Daerah pada Perangkat Daerah	Cakupan layanan administrasi umum yang difasilitasi	-			100 %	52.938.400,00			-	04. Meningkatkan Tata Kelola Pemerintahan Yang Fokus Pada Pelayanan Publik Meningkatkan Akuntabilitas Kinerja Pemerintah dan Kualitas Pelayanan Publik melalui Pemantapan Pelaksanaan Reformasi Birokrasi	Karyawan - Karyawati Dinas Pekerjaan Umum dan Penataan Ruang Kota Banjarbaru	-	52.938.500,00	DINAS PEKERJAAN UMUM DAN PENATAAN RUANG
	1.03.01.2.03.0005	Rekonsiliasi dan Penyusunan Laporan Barang Milik Daerah pada SKPD														

NO	KODE	URUSAN / BIDANG URUSAN / PROGRAM / KEGIATAN / SUB KEGIATAN	INDIKATOR PROGRAM / KEGIATAN / SUB KEGIATAN	TARGET AKHIR PERIODE RENSTRA OPD	REALISASI CAPAIAN RENJA OPD TAHUN 2022	PRAKIRAAN CAPAIAN TARGET RENJA OPD TAHUN 2023	CAPAIAN KINERJA DAN KERANGKA PENDANAAN						KELOMPOK SASARAN	PRAKIRAAN MAJU RENCANA TAHUN 2025		PERANGKAT DAERAH PENANGGUNG JAWAB
							TARGET 2024	PAGU INDIKATIF (Rp)	LOKASI	SUMBER DANA	PRIORITAS			TARGET	PAGU INDIKATIF (Rp)	
											NASIONAL	DAERAH				
1	2	3	4	5	6	7	8	9	10	11	12	13	14	15	16	17
			Jumlah Laporan Rekonsiliasi dan Penyusunan Laporan Barang Milik Daerah pada SKPD				1 Laporan	52.938.400,00	- Kota Banjarbaru, Semua Kecamatan, Semua Kel/Desa	DANA TRANSFER UMUM-DANA ALOKASI UMUM	-	04. Meningkatkan Tata Kelola Pemerintahan Yang Fokus Pada Pelayanan Publik Meningkatkan Akuntabilitas Kinerja Pemerintah dan Kualitas Pelayanan Publik melalui Pemantapan Pelaksanaan Reformasi Birokrasi	Karyawan - Karyawati Dinas Pekerjaan Umum dan Penataan Ruang Kota Banjarbaru		52.938.500,00	DINAS PEKERJAAN UMUM DAN PENATAAN RUANG
	1.03.01.2.05	Administrasi Kepegawaian Perangkat Daerah	Cakupan layanan administrasi umum yang difasilitasi	-			100 %	42.680.000,00			-	04. Meningkatkan Tata Kelola Pemerintahan Yang Fokus Pada Pelayanan Publik Meningkatkan Akuntabilitas Kinerja Pemerintah dan Kualitas Pelayanan Publik melalui Pemantapan Pelaksanaan Reformasi Birokrasi	Karyawan - Karyawati Dinas Pekerjaan Umum dan Penataan Ruang Kota Banjarbaru	-	42.680.000,00	DINAS PEKERJAAN UMUM DAN PENATAAN RUANG
	1.03.01.2.05.0002	Pengadaan Pakaian Dinas beserta Atribut Kelengkapannya														

NO	KODE	URUSAN / BIDANG URUSAN / PROGRAM / KEGIATAN / SUB KEGIATAN	INDIKATOR PROGRAM / KEGIATAN / SUB KEGIATAN	TARGET AKHIR PERIODE RENSTRA OPD	REALISASI CAPAIAN RENJA OPD TAHUN 2022	PRAKIRAAN CAPAIAN TARGET RENJA OPD TAHUN 2023	CAPAIAN KINERJA DAN KERANGKA PENDANAAN						KELOMPOK SASARAN	PRAKIRAAN MAJU RENCANA TAHUN 2025		PERANGKAT DAERAH PENANGGUNG JAWAB
							TARGET 2024	PAGU INDIKATIF (Rp)	LOKASI	SUMBER DANA	PRIORITAS			TARGET	PAGU INDIKATIF (Rp)	
											NASIONAL	DAERAH				
1	2	3	4	5	6	7	8	9	10	11	12	13	14	15	16	17
			Jumlah Paket Pakaian Dinas beserta Atribut Kelengkapan				120 Paket	42.680.000,00	- Kota Banjarbaru, Semua Kecamatan, Semua Kel/Desa	DANA TRANSFER UMUM-DANA ALOKASI UMUM	-	04. Mening katkan Tata Kelola Pem erintahan Yang Fokus Pada Pelayanan Publik Meningkata n Akuntabili tas Kinerja Pemerintah dan Kualitas Pelayanan Publik melalui Pemantapa n Pelaksan aan Reformasi Birokrasi	Karyawan - Karyawati Dinas Pekerjaan Umum dan Penataan Ruang Kota Banjarbaru		42.680.000,00	DINAS PEKERJAAN UMUM DAN PENATAAN RUANG
	1.03.01.2.06	Administrasi Umum Perangkat Daerah	Cakupan layanan administrasi umum yang difasilitasi	-			100 %	984.760.300,00			-	04. Mening katkan Tata Kelola Pem erintahan Yang Fokus Pada Pelayanan Publik Meningkata n Akuntabili tas Kinerja Pemerintah dan Kualitas Pelayanan Publik melalui Pemantapa n Pelaksan aan Reformasi Birokrasi	Karyawan - Karyawati Dinas Pekerjaan Umum dan Penataan Ruang Kota Banjarbaru	-	984.763.350,00	DINAS PEKERJAAN UMUM DAN PENATAAN RUANG
	1.03.01.2.06.0002	Penyediaan Peralatan dan Perlengkapan Kantor														

NO	KODE	URUSAN / BIDANG URUSAN / PROGRAM / KEGIATAN / SUB KEGIATAN	INDIKATOR PROGRAM / KEGIATAN / SUB KEGIATAN	TARGET AKHIR PERIODE RENSTRA OPD	REALISASI CAPAIAN RENJA OPD TAHUN 2022	PRAKIRAAN CAPAIAN TARGET RENJA OPD TAHUN 2023	CAPAIAN KINERJA DAN KERANGKA PENDANAAN						KELOMPOK SASARAN	PRAKIRAAN MAJU RENCANA TAHUN 2025		PERANGKAT DAERAH PENANGGUNG JAWAB
							TARGET 2024	PAGU INDIKATIF (Rp)	LOKASI	SUMBER DANA	PRIORITAS			TARGET	PAGU INDIKATIF (Rp)	
											NASIONAL	DAERAH				
1	2	3	4	5	6	7	8	9	10	11	12	13	14	15	16	17
			Jumlah Paket Peralatan dan Perlengkapan Kantor yang Disediakan				5 Paket	105.866.500,00	- Kota Banjarbaru, Semua Kecamatan, Semua Kel/Desa	DANA TRANSFER UMUM-DANA ALOKASI UMUM	-	04. Meningkatkan Tata Kelola Pemerintahan Yang Fokus Pada Pelayanan Publik Meningkatkan Akuntabilitas Kinerja Pemerintah dan Kualitas Pelayanan Publik melalui Pemantapan Pelaksanaan Reformasi Birokrasi	Karyawan - Karyawati Dinas Pekerjaan Umum dan Penataan Ruang Kota Banjarbaru		105.867.000,00	DINAS PEKERJAAN UMUM DAN PENATAAN RUANG
	1.03.01.2.06.0004	Penyediaan Bahan Logistik Kantor														
			Jumlah Paket Bahan Logistik Kantor yang Disediakan				6 Paket	234.743.000,00	- Kota Banjarbaru, Semua Kecamatan, Semua Kel/Desa	DANA TRANSFER UMUM-DANA ALOKASI UMUM	-	04. Meningkatkan Tata Kelola Pemerintahan Yang Fokus Pada Pelayanan Publik Meningkatkan Akuntabilitas Kinerja Pemerintah dan Kualitas Pelayanan Publik melalui Pemantapan Pelaksanaan Reformasi Birokrasi	Karyawan - Karyawati Dinas Pekerjaan Umum dan Penataan Ruang Kota Banjarbaru		234.744.950,00	DINAS PEKERJAAN UMUM DAN PENATAAN RUANG
	1.03.01.2.06.0005	Penyediaan Barang Cetak dan Penggandaan														

NO	KODE	URUSAN / BIDANG URUSAN / PROGRAM / KEGIATAN / SUB KEGIATAN	INDIKATOR PROGRAM / KEGIATAN / SUB KEGIATAN	TARGET AKHIR PERIODE RENSTRA OPD	REALISASI CAPAIAN RENJA OPD TAHUN 2022	PRAKIRAAN CAPAIAN TARGET RENJA OPD TAHUN 2023	CAPAIAN KINERJA DAN KERANGKA PENDANAAN						KELOMPOK SASARAN	PRAKIRAAN MAJU RENCANA TAHUN 2025		PERANGKAT DAERAH PENANGGUNG JAWAB
							TARGET 2024	PAGU INDIKATIF (Rp)	LOKASI	SUMBER DANA	PRIORITAS			TARGET	PAGU INDIKATIF (Rp)	
											NASIONAL	DAERAH				
1	2	3	4	5	6	7	8	9	10	11	12	13	14	15	16	17
			Jumlah Paket Barang Cetakan dan Penggandaan yang Disediakan				2 Paket	31.609.800,00	- Kota Banjarbaru, Semua Kecamatan, Semua Kel/Desa	DANA TRANSFER UMUM-DANA ALOKASI UMUM	-	04. Meningkatkan Tata Kelola Pemerintahan Yang Fokus Pada Pelayanan Publik Meningkatkan Akuntabilitas Kinerja Pemerintah dan Kualitas Pelayanan Publik melalui Pemantapan Pelaksanaan Reformasi Birokrasi	Karyawan - Karyawati Dinas Pekerjaan Umum dan Penataan Ruang Kota Banjarbaru		31.609.900,00	DINAS PEKERJAAN UMUM DAN PENATAAN RUANG
	1.03.01.2.06.0006	Penyediaan Bahan Bacaan dan Peraturan Perundang-undangan														
			Jumlah Dokumen Bahan Bacaan dan Peraturan Perundang-Undangan yang Disediakan				12 Dokumen	9.600.000,00	- Kota Banjarbaru, Semua Kecamatan, Semua Kel/Desa	DANA TRANSFER UMUM-DANA ALOKASI UMUM	-	04. Meningkatkan Tata Kelola Pemerintahan Yang Fokus Pada Pelayanan Publik Meningkatkan Akuntabilitas Kinerja Pemerintah dan Kualitas Pelayanan Publik melalui Pemantapan Pelaksanaan Reformasi Birokrasi	Karyawan - Karyawati Dinas Pekerjaan Umum dan Penataan Ruang Kota Banjarbaru		9.600.000,00	DINAS PEKERJAAN UMUM DAN PENATAAN RUANG
	1.03.01.2.06.0009	Penyelenggaraan Rapat Koordinasi dan Konsultasi SKPD														

NO	KODE	URUSAN / BIDANG URUSAN / PROGRAM / KEGIATAN / SUB KEGIATAN	INDIKATOR PROGRAM / KEGIATAN / SUB KEGIATAN	TARGET AKHIR PERIODE RENSTRA OPD	REALISASI CAPAIAN RENJA OPD TAHUN 2022	PRAKIRAAN CAPAIAN TARGET RENJA OPD TAHUN 2023	CAPAIAN KINERJA DAN KERANGKA PENDANAAN						KELOMPOK SASARAN	PRAKIRAAN MAJU RENCANA TAHUN 2025		PERANGKAT DAERAH PENANGGUNG JAWAB
							TARGET 2024	PAGU INDIKATIF (Rp)	LOKASI	SUMBER DANA	PRIORITAS			TARGET	PAGU INDIKATIF (Rp)	
											NASIONAL	DAERAH				
1	2	3	4	5	6	7	8	9	10	11	12	13	14	15	16	17
			Jumlah Laporan Penyelenggaraan Rapat Koordinasi dan Konsultasi SKPD				175 Laporan	521.837.000,00	- Kota Banjarbaru, Semua Kecamatan, Semua Kel/Desa	DANA TRANSFER UMUM-DANA ALOKASI UMUM	-	04. Mening katkan Tata Kelola Pem erintahan Yang Fokus Pada Pelayanan Publik Meningkata n Akuntabili tas Kinerja Pemerintah dan Kualitas Pelayanan Publik melalui Pemantapa n Pelaksan aan Reformasi Birokrasi	Karyawan - Karyawati Dinas Pekerjaan Umum dan Penataan Ruang Kota Banjarbaru		521.837.000,00	DINAS PEKERJAAN UMUM DAN PENATAAN RUANG
	1.03.01.2.06.0010	Penatausahaan Arsip Dinamis pada SKPD														
			Jumlah Dokumen Penatausahaan Arsip Dinamis pada SKPD				5 Dokumen	81.104.000,00	- Kota Banjarbaru, Semua Kecamatan, Semua Kel/Desa	DANA TRANSFER UMUM-DANA ALOKASI UMUM	-	04. Mening katkan Tata Kelola Pem erintahan Yang Fokus Pada Pelayanan Publik Meningkata n Akuntabili tas Kinerja Pemerintah dan Kualitas Pelayanan Publik melalui Pemantapa n Pelaksan aan Reformasi Birokrasi	Karyawan - Karyawati Dinas Pekerjaan Umum dan Penataan Ruang Kota Banjarbaru		81.104.500,00	DINAS PEKERJAAN UMUM DAN PENATAAN RUANG

NO	KODE	URUSAN / BIDANG URUSAN / PROGRAM / KEGIATAN / SUB KEGIATAN	INDIKATOR PROGRAM / KEGIATAN / SUB KEGIATAN	TARGET AKHIR PERIODE RENSTRA OPD	REALISASI CAPAIAN RENJA OPD TAHUN 2022	PRAKIRAAN CAPAIAN TARGET RENJA OPD TAHUN 2023	CAPAIAN KINERJA DAN KERANGKA PENDANAAN						KELOMPOK SASARAN	PRAKIRAAN MAJU RENCANA TAHUN 2025		PERANGKAT DAERAH PENANGGUNG JAWAB
							TARGET 2024	PAGU INDIKATIF (Rp)	LOKASI	SUMBER DANA	PRIORITAS			TARGET	PAGU INDIKATIF (Rp)	
											NASIONAL	DAERAH				
1	2	3	4	5	6	7	8	9	10	11	12	13	14	15	16	17
	1.03.01.2.07	Pengadaan Barang Milik Daerah Penunjang Urusan Pemerintah Daerah	Cakupan Barang Penunjang Urusan Pemerintah Daerah yang dapat digunakan	-			100 %	560.849.440,00			-	04. Meningkatkan Tata Kelola Pemerintahan Yang Fokus Pada Pelayanan Publik Meningkatkan Akuntabilitas Kinerja Pemerintah dan Kualitas Pelayanan Publik melalui Pemantapan Pelaksanaan Reformasi Birokrasi	Karyawan - Karyawati Dinas Pekerjaan Umum dan Penataan Ruang Kota Banjarbaru	-	561.786.640,00	DINAS PEKERJAAN UMUM DAN PENATAAN RUANG
	1.03.01.2.07.0005	Pengadaan Mebel														
			Jumlah Paket Mebel yang Disediakan				64 Unit	204.623.200,00	- Kota Banjarbaru, Semua Kecamatan, Semua Kel/Desa	DANA TRANSFER UMUM-DANA ALOKASI UMUM	-	04. Meningkatkan Tata Kelola Pemerintahan Yang Fokus Pada Pelayanan Publik Meningkatkan Akuntabilitas Kinerja Pemerintah dan Kualitas Pelayanan Publik melalui Pemantapan Pelaksanaan Reformasi Birokrasi	Karyawan - Karyawati Dinas Pekerjaan Umum dan Penataan Ruang Kota Banjarbaru		204.658.200,00	DINAS PEKERJAAN UMUM DAN PENATAAN RUANG
	1.03.01.2.07.0006	Pengadaan Peralatan dan Mesin Lainnya														

NO	KODE	URUSAN / BIDANG URUSAN / PROGRAM / KEGIATAN / SUB KEGIATAN	INDIKATOR PROGRAM / KEGIATAN / SUB KEGIATAN	TARGET AKHIR PERIODE RENSTRA OPD	REALISASI CAPAIAN RENJA OPD TAHUN 2022	PRAKIRAAN CAPAIAN TARGET RENJA OPD TAHUN 2023	CAPAIAN KINERJA DAN KERANGKA PENDANAAN						KELOMPOK SASARAN	PRAKIRAAN MAJU RENCANA TAHUN 2025		PERANGKAT DAERAH PENANGGUNG JAWAB
							TARGET 2024	PAGU INDIKATIF (Rp)	LOKASI	SUMBER DANA	PRIORITAS			TARGET	PAGU INDIKATIF (Rp)	
											NASIONAL	DAERAH				
1	2	3	4	5	6	7	8	9	10	11	12	13	14	15	16	17
			Jumlah Unit Peralatan dan Mesin Lainnya yang Disediakan				22 Unit	247.504.000,00	- Kota Banjarbaru, Semua Kecamatan, Semua Kel/Desa	DANA TRANSFER UMUM-DANA ALOKASI UMUM	-	04. Mening katkan Tata Kelola Pem erintahan Yang Fokus Pada Pelayanan Publik Meningkata n Akuntabili tas Kinerja Pemerintah dan Kualitas Pelayanan Publik melalui Pemantapa n Pelaksan aan Reformasi Birokrasi	Karyawan - Karyawati Dinas Pekerjaan Umum dan Penataan Ruang Kota Banjarbaru		248.406.200,00	DINAS PEKERJAAN UMUM DAN PENATAAN RUANG
	1.03.01.2.07.0011	Pengadaan Sarana dan Prasarana Pendukung Gedung Kantor atau Bangunan Lainnya														
			Jumlah Unit Sarana dan Prasarana Pendukung Gedung Kantor atau Bangunan Lainnya yang Disediakan				11 Unit	108.722.240,00	- Kota Banjarbaru, Semua Kecamatan, Semua Kel/Desa	DANA TRANSFER UMUM-DANA ALOKASI UMUM	-	04. Mening katkan Tata Kelola Pem erintahan Yang Fokus Pada Pelayanan Publik Meningkata n Akuntabili tas Kinerja Pemerintah dan Kualitas Pelayanan Publik melalui Pemantapa n Pelaksan aan Reformasi Birokrasi	Karyawan - Karyawati Dinas Pekerjaan Umum dan Penataan Ruang Kota Banjarbaru		108.722.240,00	DINAS PEKERJAAN UMUM DAN PENATAAN RUANG

NO	KODE	URUSAN / BIDANG URUSAN / PROGRAM / KEGIATAN / SUB KEGIATAN	INDIKATOR PROGRAM / KEGIATAN / SUB KEGIATAN	TARGET AKHIR PERIODE RENSTRA OPD	REALISASI CAPAIAN RENJA OPD TAHUN 2022	PRAKIRAAN CAPAIAN TARGET RENJA OPD TAHUN 2023	CAPAIAN KINERJA DAN KERANGKA PENDANAAN						KELOMPOK SASARAN	PRAKIRAAN MAJU RENCANA TAHUN 2025		PERANGKAT DAERAH PENANGGUNG JAWAB
							TARGET 2024	PAGU INDIKATIF (Rp)	LOKASI	SUMBER DANA	PRIORITAS			TARGET	PAGU INDIKATIF (Rp)	
											NASIONAL	DAERAH				
1	2	3	4	5	6	7	8	9	10	11	12	13	14	15	16	17
	1.03.01.2.08	Penyediaan Jasa Penunjang Urusan Pemerintahan Daerah	Cakupan Penyediaan Jasa Penunjang Pemerintah Daerah yang difasilitasi	-			100 %	675.401.400,00			-	04. Mening katkan Tata Kelola Pem erintahan Yang Fokus Pada Pelayanan Publiik Meningkata n Akuntabili tas Kinerja Pemerintah dan Kualitas Pelayanan Publiik melalui Pemantapa n Pelaksan aan Reformasi Birokrasi	Karyawan - Karyawati Dinas Pekerjaan Umum dan Penataan Ruang Kota Banjarbaru	-	655.043.880,00	DINAS PEKERJAAN UMUM DAN PENATAAN RUANG
	1.03.01.2.08.0002	Penyediaan Jasa Komunikasi, Sumber Daya Air dan Listrik														
			Jumlah Laporan Penyediaan Jasa Komunikasi, Sumber Daya Air dan Listrik yang Disediakan				12 Laporan	243.000.000,00	- Kota Banjarbaru, Semua Kecamatan, Semua Kel/Desa	DANA TRANSFER UMUM-DANA ALOKASI UMUM	-	04. Mening katkan Tata Kelola Pem erintahan Yang Fokus Pada Pelayanan Publik Meningkata n Akuntabili tas Kinerja Pemerintah dan Kualitas Pelayanan Publik melalui Pemantapa n Pelaksan aan Reformasi Birokrasi	Karyawan - Karyawati Dinas Pekerjaan Umum dan Penataan Ruang Kota Banjarbaru		243.000.000,00	DINAS PEKERJAAN UMUM DAN PENATAAN RUANG
	1.03.01.2.08.0004	Penyediaan Jasa Pelayanan Umum Kantor														

NO	KODE	URUSAN / BIDANG URUSAN / PROGRAM / KEGIATAN / SUB KEGIATAN	INDIKATOR PROGRAM / KEGIATAN / SUB KEGIATAN	TARGET AKHIR PERIODE RENSTRA OPD	REALISASI CAPAIAN RENJA OPD TAHUN 2022	PRAKIRAAN CAPAIAN TARGET RENJA OPD TAHUN 2023	CAPAIAN KINERJA DAN KERANGKA PENDANAAN						KELOMPOK SASARAN	PRAKIRAAN MAJU RENCANA TAHUN 2025		PERANGKAT DAERAH PENANGGUNG JAWAB
							TARGET 2024	PAGU INDIKATIF (Rp)	LOKASI	SUMBER DANA	PRIORITAS			TARGET	PAGU INDIKATIF (Rp)	
											NASIONAL	DAERAH				
1	2	3	4	5	6	7	8	9	10	11	12	13	14	15	16	17
			Jumlah Laporan Penyediaan Jasa Pelayanan Umum Kantor yang Disediakan				12 Laporan	432.401.400,00	- Kota Banjarbaru, Semua Kecamatan, Semua Kel/Desa	DANA TRANSFER UMUM-DANA ALOKASI UMUM	-	04. Mening katkan Tata Kelola Pem erintahan Yang Fokus Pada Pelayanan Publik Meningkata n Akuntabili tas Kinerja Pemerintah dan Kualitas Pelayanan Publik melalui Pemantapa n Pelaksan aan Reformasi Birokrasi	Karyawan - Karyawati Dinas Pekerjaan Umum dan Penataan Ruang Kota Banjarbaru		412.043.880,00	DINAS PEKERJAAN UMUM DAN PENATAAN RUANG
	1.03.01.2.09	Pemeliharaan Barang Milik Daerah Penunjang Urusan Pemerintahan Daerah	Cakupan Barang Penunjang Urusan Pemerintah Daerah dalam kondisi baik	-			100 %	1.730.545.300,00			-	04. Mening katkan Tata Kelola Pem erintahan Yang Fokus Pada Pelayanan Publik Meningkata n Akuntabili tas Kinerja Pemerintah dan Kualitas Pelayanan Publik melalui Pemantapa n Pelaksan aan Reformasi Birokrasi	Karyawan - Karyawati Dinas Pekerjaan Umum dan Penataan Ruang Kota Banjarbaru	-	1.731.160.000,00	DINAS PEKERJAAN UMUM DAN PENATAAN RUANG
	1.03.01.2.09.0001	Penyediaan Jasa Pemeliharaan, Biaya Pemeliharaan, dan Pajak Kendaraan Perorangan Dinas atau Kendaraan Dinas Jabatan														

NO	KODE	URUSAN / BIDANG URUSAN / PROGRAM / KEGIATAN / SUB KEGIATAN	INDIKATOR PROGRAM / KEGIATAN / SUB KEGIATAN	TARGET AKHIR PERIODE RENSTRA OPD	REALISASI CAPAIAN RENJA OPD TAHUN 2022	PRAKIRAAN CAPAIAN TARGET RENJA OPD TAHUN 2023	CAPAIAN KINERJA DAN KERANGKA PENDANAAN						KELOMPOK SASARAN	PRAKIRAAN MAJU RENCANA TAHUN 2025		PERANGKAT DAERAH PENANGGUNG JAWAB
							TARGET 2024	PAGU INDIKATIF (Rp)	LOKASI	SUMBER DANA	PRIORITAS			TARGET	PAGU INDIKATIF (Rp)	
											NASIONAL	DAERAH				
1	2	3	4	5	6	7	8	9	10	11	12	13	14	15	16	17
			Jumlah Kendaraan Perorangan Dinas atau Kendaraan Dinas Jabatan yang Dipelihara dan dibayarkan Pajaknya				1 Unit	47.610.150,00	- Kota Banjarbaru, Semua Kecamatan, Semua Kel/Desa	DANA TRANSFER UMUM-DANA ALOKASI UMUM	-	04. Meningkatkan Tata Kelola Pemerintahan Yang Fokus Pada Pelayanan Publik Meningkatkan Akuntabilitas Kinerja Pemerintah dan Kualitas Pelayanan Publik melalui Pemantapan Pelaksanaan Reformasi Birokrasi	Karyawan - Karyawati Dinas Pekerjaan Umum dan Penataan Ruang Kota Banjarbaru		47.620.000,00	DINAS PEKERJAAN UMUM DAN PENATAAN RUANG
	1.03.01.2.09.0002	Penyediaan Jasa Pemeliharaan, Biaya Pemeliharaan, Pajak dan Perizinan Kendaraan Dinas Operasional atau Lapangan														
			Jumlah Kendaraan Dinas Operasional atau Lapangan yang Dipelihara dan dibayarkan Pajak dan Perizinannya				19 Unit	404.735.150,00	- Kota Banjarbaru, Semua Kecamatan, Semua Kel/Desa	DANA TRANSFER UMUM-DANA ALOKASI UMUM	-	04. Meningkatkan Tata Kelola Pemerintahan Yang Fokus Pada Pelayanan Publik Meningkatkan Akuntabilitas Kinerja Pemerintah dan Kualitas Pelayanan Publik melalui Pemantapan Pelaksanaan Reformasi Birokrasi	Karyawan - Karyawati Dinas Pekerjaan Umum dan Penataan Ruang Kota Banjarbaru		404.740.000,00	DINAS PEKERJAAN UMUM DAN PENATAAN RUANG
	1.03.01.2.09.0003	Penyediaan Jasa Pemeliharaan, Biaya Pemeliharaan dan Perizinan Alat Besar														

NO	KODE	URUSAN / BIDANG URUSAN / PROGRAM / KEGIATAN / SUB KEGIATAN	INDIKATOR PROGRAM / KEGIATAN / SUB KEGIATAN	TARGET AKHIR PERIODE RENSTRA OPD	REALISASI CAPAIAN RENJA OPD TAHUN 2022	PRAKIRAAN CAPAIAN TARGET RENJA OPD TAHUN 2023	CAPAIAN KINERJA DAN KERANGKA PENDANAAN						KELOMPOK SASARAN	PRAKIRAAN MAJU RENCANA TAHUN 2025		PERANGKAT DAERAH PENANGGUNG JAWAB
							TARGET 2024	PAGU INDIKATIF (Rp)	LOKASI	SUMBER DANA	PRIORITAS			TARGET	PAGU INDIKATIF (Rp)	
											NASIONAL	DAERAH				
1	2	3	4	5	6	7	8	9	10	11	12	13	14	15	16	17
			Jumlah Alat Besar yang Dipelihara dan dibayarkan Perizinannya				4 Unit	205.000.000,00	- Kota Banjarbaru, Semua Kecamatan, Semua Kel/Desa	DANA TRANSFER UMUM-DANA ALOKASI UMUM	-	04. Mening katkan Tata Kelola Pem erintahan Yang Fokus Pada Pelayanan Publik Meningkata n Akuntabili tas Kinerja Pemerintah dan Kualitas Pelayanan Publik melalui Pemantapa n Pelaksan aan Reformasi Birokrasi	Karyawan - Karyawati Dinas Pekerjaan Umum dan Penataan Ruang Kota Banjarbaru		205.000.000,00	DINAS PEKERJAAN UMUM DAN PENATAAN RUANG
	1.03.01.2.09.0006	Pemeliharaan Peralatan dan Mesin Lainnya														
			Jumlah Peralatan dan Mesin Lainnya yang Dipelihara				40 Unit	48.000.000,00	- Kota Banjarbaru, Semua Kecamatan, Semua Kel/Desa	DANA TRANSFER UMUM-DANA ALOKASI UMUM	-	04. Mening katkan Tata Kelola Pem erintahan Yang Fokus Pada Pelayanan Publik Meningkata n Akuntabili tas Kinerja Pemerintah dan Kualitas Pelayanan Publik melalui Pemantapa n Pelaksan aan Reformasi Birokrasi	Karyawan - Karyawati Dinas Pekerjaan Umum dan Penataan Ruang Kota Banjarbaru		48.600.000,00	DINAS PEKERJAAN UMUM DAN PENATAAN RUANG
	1.03.01.2.09.0009	Pemeliharaan/Rehabilitasi Gedung Kantor dan Bangunan Lainnya														
			Jumlah Gedung Kantor dan Bangunan Lainnya yang Dipelihara/Direhabilitasi				1 Unit	1.000.000.000,00	- Kota Banjarbaru, Semua Kecamatan, Semua Kel/Desa	DANA TRANSFER UMUM-DANA ALOKASI UMUM	-	Meningkata n Akuntabili tas Kinerja Pemerintah dan Kualitas Pelayanan Publik melalui Pemantapa n Pelaksan aan Reformasi Birokrasi	Karyawan - Karyawati Dinas Pekerjaan Umum dan Penataan Ruang Kota Banjarbaru		1.000.000.000,00	DINAS PEKERJAAN UMUM DAN PENATAAN RUANG
	1.03.01.2.09.0011	Pemeliharaan/Rehabilitasi Sarana dan Prasarana Pendukung Gedung Kantor atau Bangunan Lainnya														

NO	KODE	URUSAN / BIDANG URUSAN / PROGRAM / KEGIATAN / SUB KEGIATAN	INDIKATOR PROGRAM / KEGIATAN / SUB KEGIATAN	TARGET AKHIR PERIODE RENSTRA OPD	REALISASI CAPAIAN RENJA OPD TAHUN 2022	PRAKIRAAN CAPAIAN TARGET RENJA OPD TAHUN 2023	CAPAIAN KINERJA DAN KERANGKA PENDANAAN						KELOMPOK SASARAN	PRAKIRAAN MAJU RENCANA TAHUN 2025		PERANGKAT DAERAH PENANGGUNG JAWAB
							TARGET 2024	PAGU INDIKATIF (Rp)	LOKASI	SUMBER DANA	PRIORITAS			TARGET	PAGU INDIKATIF (Rp)	
											NASIONAL	DAERAH				
1	2	3	4	5	6	7	8	9	10	11	12	13	14	15	16	17
			Jumlah Sarana dan Prasarana Pendukung Gedung Kantor atau Bangunan Lainnya yang Dipelihara/Direhabilitasi				50 Unit	25.200.000,00	- Kota Banjarbaru, Semua Kecamatan, Semua Kel/Desa	DANA TRANSFER UMUM-DANA ALOKASI UMUM	-	04. Meningkatkan Tata Kelola Pemerintahan Yang Fokus Pada Pelayanan Publik Meningkatkan Akuntabilitas Kinerja Pemerintah dan Kualitas Pelayanan Publik melalui Pemantapan Pelaksanaan Reformasi Birokrasi	Karyawan - Karyawati Dinas Pekerjaan Umum dan Penataan Ruang Kota Banjarbaru		25.200.000,00	DINAS PEKERJAAN UMUM DAN PENATAAN RUANG
2.	1.03.02	PROGRAM PENGELOLAAN SUMBER DAYA AIR (SDA)	Persentase peningkatan perlindungan banjir	-			53,19 %	49.779.197.000,00						-	26.912.297.000,00	
	1.03.02.2.01	Pengelolaan SDA dan Bangunan Pengaman Pantai pada Wilayah Sungai (WS) dalam 1 (Satu) Daerah Kabupaten/Kota	Persentase infrastruktur perlindungan banjir yang terbangun Persentase peningkatan perlindungan banjir	-			53,19 % 53,19 %	44.733.242.000,00			-	03. Memperkuat Infrastruktur Untuk Pemenuhan Pelayanan Dasar Dan Pengembangan Perekonomian Daerah Memperkuat Pembangunan Infrastruktur Daerah dengan memperhatikan Kelestarian Lingkungan Hidup dan Kebencanaan	Masyarakat Kota Banjarbaru	-	22.017.542.000,00	DINAS PEKERJAAN UMUM DAN PENATAAN RUANG
	1.03.02.2.01.0080	Operasi dan Pemeliharaan Tanggul dan Tebing Sungai														

NO	KODE	URUSAN / BIDANG URUSAN / PROGRAM / KEGIATAN / SUB KEGIATAN	INDIKATOR PROGRAM / KEGIATAN / SUB KEGIATAN	TARGET AKHIR PERIODE RENSTRA OPD	REALISASI CAPAIAN RENJA OPD TAHUN 2022	PRAKIRAAN CAPAIAN TARGET RENJA OPD TAHUN 2023	CAPAIAN KINERJA DAN KERANGKA PENDANAAN						KELOMPOK SASARAN	PRAKIRAAN MAJU RENCANA TAHUN 2025		PERANGKAT DAERAH PENANGGUNG JAWAB
							TARGET 2024	PAGU INDIKATIF (Rp)	LOKASI	SUMBER DANA	PRIORITAS			TARGET	PAGU INDIKATIF (Rp)	
											NASIONAL	DAERAH				
1	2	3	4	5	6	7	8	9	10	11	12	13	14	15	16	17
			<i>Panjang Tanggul dan Tebing Sungai yang Dipelihara</i>				20,523 KM	8.846.480.500,00	- Kota Banjarbaru, Semua Kecamatan, Semua Kel/Desa	DANA TRANSFER UMUM-DANA BAGI HASIL	-	03. Mempe rkuat Infrast ruktur Untuk Pem enuhan Pelayanan Dasar Dan Pengemba ngan Perek onomian Daerah Memperkua t Pembang unan Infrast ruktur Daerah dengan me mperhatika n Kelestarian Lingkungan Hidup dan Kebencana an	Masyarakat Kota Banjarbaru		8.644.080.500,00	DINAS PEKERJAAN UMUM DAN PENATAAN RUANG
	1.03.02.2.01.0103	Peningkatan Tanggul Sungai														
			<i>Panjang Tanggul Sungai yang Ditingkatkan</i>				7,566 KM	32.033.316.500,00	- Kota Banjarbaru, Semua Kecamatan, Semua Kel/Desa	DANA TRANSFER UMUM-DANA BAGI HASIL	-	03. Mempe rkuat Infrast ruktur Untuk Pem enuhan Pelayanan Dasar Dan Pengemba ngan Perek onomian Daerah Memperkua t Pembang unan Infrast ruktur Daerah dengan me mperhatika n Kelestarian Lingkungan Hidup dan Kebencana an	Masyarakat Kota Banjarbaru		12.020.016.500,00	DINAS PEKERJAAN UMUM DAN PENATAAN RUANG
	1.03.02.2.01.0121	Pembangunan Embung dan Penampung Air Lainnya														
			<i>Jumlah Embung dan Penampung Air Lainnya yang Dibangun</i>				1 Unit	3.853.445.000,00	- Kota Banjarbaru, Semua Kecamatan, Semua Kel/Desa	DANA TRANSFER UMUM-DANA BAGI HASIL	-	03. Mempe rkuat Infrast ruktur Untuk Pem enuhan Pelayanan Dasar Dan Pengemba ngan Perek onomian Daerah	Masyarakat Kota Banjarbaru		1.353.445.000,00	DINAS PEKERJAAN UMUM DAN PENATAAN RUANG

NO	KODE	URUSAN / BIDANG URUSAN / PROGRAM / KEGIATAN / SUB KEGIATAN	INDIKATOR PROGRAM / KEGIATAN / SUB KEGIATAN	TARGET AKHIR PERIODE RENSTRA OPD	REALISASI CAPAIAN RENJA OPD TAHUN 2022	PRAKIRAAN CAPAIAN TARGET RENJA OPD TAHUN 2023	CAPAIAN KINERJA DAN KERANGKA PENDANAAN						KELOMPOK SASARAN	PRAKIRAAN MAJU RENCANA TAHUN 2025		PERANGKAT DAERAH PENANGGUNG JAWAB
							TARGET 2024	PAGU INDIKATIF (Rp)	LOKASI	SUMBER DANA	PRIORITAS			TARGET	PAGU INDIKATIF (Rp)	
											NASIONAL	DAERAH				
1	2	3	4	5	6	7	8	9	10	11	12	13	14	15	16	17
	1.03.02.2.02	Pengembangan dan Pengelolaan Sistem Irigasi Primer dan Sekunder pada Daerah Irigasi yang Luasnya di Bawah 1000 Ha dalam 1 (Satu) Daerah Kabupaten/Kota	Persentase Kinerja Sistem Irigasi	-			79,88 %	5.045.955.000,00			-	03. Mempe rkuat Infr struktur Untuk Pem enuhan Pelayanan Dasar Dan Pengemba ngan Perek onomian Daerah Memperkua t Pembang unan Infrast ruktur Daerah dengan me mperhatika n Kelestarian Lingkungan Hidup dan Kebencana an	Masyarakat Kota Banjarbaru	-	4.894.755.000,00	DINAS PEKERJAAN UMUM DAN PENATAAN RUANG
	1.03.02.2.02.0008	Peningkatan Jaringan Irigasi Permukaan														
			Panjang Jaringan Irigasi Permukaan yang Ditingkatkan				0,23 KM	2.348.964.000,00	- Kota Banjarbaru, Semua Kecamatan, Semua Kel/Desa	PENDAPATAN ASLI DAERAH (PAD), DANA TRANSFER UMUM-DANA ALOKASI UMUM	-	03. Mempe rkuat Infr struktur Untuk Pem enuhan Pelayanan Dasar Dan Pengemba ngan Perek onomian Daerah Memperkua t Pembang unan Infrast ruktur Daerah dengan me mperhatika n Kelestarian Lingkungan Hidup dan Kebencana an	Masyarakat Kota Banjarbaru		2.348.964.000,00	DINAS PEKERJAAN UMUM DAN PENATAAN RUANG
	1.03.02.2.02.0014	Rehabilitasi Jaringan Irigasi Permukaan														
			Panjang Jaringan Irigasi Permukaan yang Direhabilitasi				0,32 KM	1.167.845.500,00	- Kota Banjarbaru, Semua Kecamatan, Semua Kel/Desa	PENDAPATAN ASLI DAERAH (PAD)	-	03. Mempe rkuat Infr struktur Untuk Pem enuhan Pelayanan Dasar Dan Pengemba ngan Perek onomian Daerah	Masyarakat Kota Banjarbaru		1.167.845.500,00	DINAS PEKERJAAN UMUM DAN PENATAAN RUANG

NO	KODE	URUSAN / BIDANG URUSAN / PROGRAM / KEGIATAN / SUB KEGIATAN	INDIKATOR PROGRAM / KEGIATAN / SUB KEGIATAN	TARGET AKHIR PERIODE RENSTRA OPD	REALISASI CAPAIAN RENJA OPD TAHUN 2022	PRAKIRAAN CAPAIAN TARGET RENJA OPD TAHUN 2023	CAPAIAN KINERJA DAN KERANGKA PENDANAAN						KELOMPOK SASARAN	PRAKIRAAN MAJU RENCANA TAHUN 2025		PERANGKAT DAERAH PENANGGUNG JAWAB
							TARGET 2024	PAGU INDIKATIF (Rp)	LOKASI	SUMBER DANA	PRIORITAS			TARGET	PAGU INDIKATIF (Rp)	
											NASIONAL	DAERAH				
1	2	3	4	5	6	7	8	9	10	11	12	13	14	15	16	17
	1.03.02.2.02.0021	Operasi dan Pemeliharaan Jaringan Irigasi Permukaan														
			Panjang Jaringan Irigasi Permukaan yang Dioperasikan dan Dipelihara				11.3932 KM	1.529.145.500,00	- Kota Banjarbaru, Semua Kecamatan, Semua Kel/Desa	DANA TRANSFER UMUM-DANA ALOKASI UMUM	-	03. Memperkuat Infrastruktur Untuk Pemenuhan Pelayanan Dasar Dan Pengembangan Perekonomian Daerah Memperkuat Pembangunan Infrastruktur Daerah dengan memperhatikan Kelestarian Lingkungan Hidup dan Kebencanaan	Masyarakat Kota Banjarbaru		1.377.945.500,00	DINAS PEKERJAAN UMUM DAN PENATAAN RUANG
3.	1.03.03	PROGRAM PENGELOLAAN DAN PENGEMBANGAN SISTEM PENYEDIAAN AIR MINUM	Persentase rumah tangga yang mendapatkan akses air minum melalui SPAM jaringan perpipaan dan bukan jaringan perpipaan terlindungi terhadap seluruh rumah tangga di Kota	-			100 %	11.792.400.000,00						-	11.790.000.000,00	
	1.03.03.2.01	Pengelolaan dan Pengembangan Sistem Penyediaan Air Minum (SPAM) di Daerah Kabupaten/Kota	Persentase Kepala Keluarga (KK) yang mendapatkan akses air minum yang aman	-			100 %	11.792.400.000,00			-	Memperkuat Pembangunan Infrastruktur Daerah dengan memperhatikan Kelestarian Lingkungan Hidup dan Kebencanaan	Masyarakat Kota Banjarbaru	-	11.790.000.000,00	DINAS PEKERJAAN UMUM DAN PENATAAN RUANG
	1.03.03.2.01.0032	Perluasan Sistem Penyediaan Air Minum (SPAM) Jaringan Perpipaan														
			Jumlah Sambungan Rumah yang terlayani oleh perluasan Sistem Penyediaan Air Minum (SPAM) Jaringan Perpipaan				984 SR	11.792.400.000,00	- Kota Banjarbaru, Semua Kecamatan, Semua Kel/Desa	DANA TRANSFER KHUSUS-DANA ALOKASI KHUSUS FISIK, DANA TRANSFER UMUM-DANA ALOKASI UMUM	-	Memperkuat Pembangunan Infrastruktur Daerah dengan memperhatikan Kelestarian Lingkungan Hidup dan Kebencanaan	Masyarakat Kota Banjarbaru		11.790.000.000,00	DINAS PEKERJAAN UMUM DAN PENATAAN RUANG

NO	KODE	URUSAN / BIDANG URUSAN / PROGRAM / KEGIATAN / SUB KEGIATAN	INDIKATOR PROGRAM / KEGIATAN / SUB KEGIATAN	TARGET AKHIR PERIODE RENSTRA OPD	REALISASI CAPAIAN RENJA OPD TAHUN 2022	PRAKIRAAN CAPAIAN TARGET RENJA OPD TAHUN 2023	CAPAIAN KINERJA DAN KERANGKA PENDANAAN						KELOMPOK SASARAN	PRAKIRAAN MAJU RENCANA TAHUN 2025		PERANGKAT DAERAH PENANGGUNG JAWAB
							TARGET 2024	PAGU INDIKATIF (Rp)	LOKASI	SUMBER DANA	PRIORITAS			TARGET	PAGU INDIKATIF (Rp)	
											NASIONAL	DAERAH				
1	2	3	4	5	6	7	8	9	10	11	12	13	14	15	16	17
4.	1.03.05	PROGRAM PENGELOLAAN DAN PENGEMBANGAN SISTEM AIR LIMBAH	Persentase rumah tangga yang mendapatkan akses terhadap layanan pengolahan air limbah domestik di kota	-			100 %	13.503.191.000,00						-	11.479.191.000,00	
	1.03.05.2.01	Pengelolaan dan Pengembangan Sistem Air Limbah Domestik dalam Daerah Kabupaten/Kota	Persentase Kepala Keluarga (KK) yang terlayani sistem air limbah yang memadai	-			100 %	13.503.191.000,00			-	03. Memperkuat Infrastruktur Untuk Pemenuhan Pelayanan Dasar Dan Pengembangan Perekonomian Daerah Memperkuat Pembangunan Infrastruktur Daerah dengan memperhatikan Kelestarian Lingkungan Hidup dan Kebencanaan	Masyarakat Kota Banjarbaru	-	11.479.191.000,00	DINAS PEKERJAAN UMUM DAN PENATAAN RUANG
	1.03.05.2.01.0033	Penyediaan Jasa Penyedotan Lumpur Tinja														
			Jumlah Rumah Tangga yang Terlayani Jasa Penyedotan Lumpur Tinja				75 Rumah Tangga	4.271.600.000,00	- Kota Banjarbaru, Semua Kecamatan, Semua Kel/Desa	DANA TRANSFER UMUM-DANA ALOKASI UMUM	-	03. Memperkuat Infrastruktur Untuk Pemenuhan Pelayanan Dasar Dan Pengembangan Perekonomian Daerah Memperkuat Pembangunan Infrastruktur Daerah dengan memperhatikan Kelestarian Lingkungan Hidup dan Kebencanaan	Masyarakat Kota Banjarbaru		4.250.000.000,00	DINAS PEKERJAAN UMUM DAN PENATAAN RUANG
	1.03.05.2.01.0038	Operasi dan Pemeliharaan Sistem Pengelolaan Air Limbah Domestik (SPALD)														

NO	KODE	URUSAN / BIDANG URUSAN / PROGRAM / KEGIATAN / SUB KEGIATAN	INDIKATOR PROGRAM / KEGIATAN / SUB KEGIATAN	TARGET AKHIR PERIODE RENSTRA OPD	REALISASI CAPAIAN RENJA OPD TAHUN 2022	PRAKIRAAN CAPAIAN TARGET RENJA OPD TAHUN 2023	CAPAIAN KINERJA DAN KERANGKA PENDANAAN						KELOMPOK SASARAN	PRAKIRAAN MAJU RENCANA TAHUN 2025		PERANGKAT DAERAH PENANGGUNG JAWAB
							TARGET 2024	PAGU INDIKATIF (Rp)	LOKASI	SUMBER DANA	PRIORITAS			TARGET	PAGU INDIKATIF (Rp)	
											NASIONAL	DAERAH				
1	2	3	4	5	6	7	8	9	10	11	12	13	14	15	16	17
			<i>Jumlah Sistem Pengelolaan Air Limbah Domestik (SPALD) yang Dioperasikan dan Dipelihara</i>				5 Unit	1.055.519.000,00	- Kota Banjarbaru, Semua Kecamatan, Semua Kel/Desa	DANA TRANSFER KHUSUS-DANA ALOKASI KHUSUS FISIK, DANA TRANSFER UMUM-DANA ALOKASI UMUM	-	Memperkuat Pembangunan Infrastruktur Daerah dengan memperhatikan Kelestarian Lingkungan Hidup dan Kebencanaan	Masyarakat Kota Banjarbaru		7.229.191.000,00	DINAS PEKERJAAN UMUM DAN PENATAAN RUANG
	1.03.05.2.01.0039	Penyediaan Sub Sistem Pengolahan Air Limbah Domestik (SPALD) Setempat														
			<i>Jumlah Rumah Tangga yang memiliki Toilet dan Tangki Septik Sesuai dengan Standar</i>				270 Rumah Tangga	8.176.072.000,00	- Kota Banjarbaru, Semua Kecamatan, Semua Kel/Desa	DANA TRANSFER KHUSUS-DANA ALOKASI KHUSUS FISIK, DANA TRANSFER UMUM-DANA ALOKASI UMUM	-	Memperkuat Pembangunan Infrastruktur Daerah dengan memperhatikan Kelestarian Lingkungan Hidup dan Kebencanaan	Masyarakat Kota Banjarbaru		0,00	DINAS PEKERJAAN UMUM DAN PENATAAN RUANG
5.	1.03.06	PROGRAM PENGELOLAAN DAN PENGEMBANGAN SISTEM DRAINASE	<i>Persentase saluran drainase yang berfungsi baik</i>	-			63,51 %	29.747.619.100,00						-	20.147.712.354,00	
	1.03.06.2.01	Pengelolaan dan Pengembangan Sistem Drainase yang Terhubung Langsung dengan Sungai dalam Daerah Kabupaten/Kota	<i>Persentase saluran drainase jalan kota yang berfungsi baik</i> <i>Persentase saluran drainase jalan lingkungan yang berfungsi dengan baik</i>	-			54,55 % 72,46 %	29.747.619.100,00			-	03. Memperkuat Infrastruktur Untuk Pemenuhan Pelayanan Dasar Dan Pengembangan Perkonomian Daerah Memperkuat Pembangunan Infrastruktur Daerah dengan memperhatikan Kelestarian Lingkungan Hidup dan Kebencanaan	Masyarakat Kota Banjarbaru	-	20.147.712.354,00	DINAS PEKERJAAN UMUM DAN PENATAAN RUANG
	1.03.06.2.01.0019	Operasi dan Pemeliharaan Sistem Drainase Lingkungan														

NO	KODE	URUSAN / BIDANG URUSAN / PROGRAM / KEGIATAN / SUB KEGIATAN	INDIKATOR PROGRAM / KEGIATAN / SUB KEGIATAN	TARGET AKHIR PERIODE RENSTRA OPD	REALISASI CAPAIAN RENJA OPD TAHUN 2022	PRAKIRAAN CAPAIAN TARGET RENJA OPD TAHUN 2023	CAPAIAN KINERJA DAN KERANGKA PENDANAAN						KELOMPOK SASARAN	PRAKIRAAN MAJU RENCANA TAHUN 2025		PERANGKAT DAERAH PENANGGUNG JAWAB
							TARGET 2024	PAGU INDIKATIF (Rp)	LOKASI	SUMBER DANA	PRIORITAS			TARGET	PAGU INDIKATIF (Rp)	
											NASIONAL	DAERAH				
1	2	3	4	5	6	7	8	9	10	11	12	13	14	15	16	17
			Panjang Sistem Drainase Lingkungan yang Beroperasi dan Terpelihara				1.300 Meter	4.473.299.626,00	- Kota Banjarbaru, Semua Kecamatan, Semua Kel/Desa	DANA TRANSFER UMUM-DANA ALOKASI UMUM	-	03. Memperkuat Infrastruktur Untuk Pemenuhan Pelayanan Dasar Dan Pengembangan Perkonomian Daerah Memperkuat Pembangunan Infrastruktur Daerah dengan memperhatikan Kelestarian Lingkungan Hidup dan Kebencanaan	Masyarakat Kota Banjarbaru		2.508.300.000,00	DINAS PEKERJAAN UMUM DAN PENATAAN RUANG
	1.03.06.2.01.0020	Optimalisasai Sistem Drainase Lingkungan														
			Panjang Sistem Drainase Lingkungan yang Dioptimalisasi				2 M	10.748.664.324,00	- Kota Banjarbaru, Semua Kecamatan, Semua Kel/Desa	DANA TRANSFER UMUM-DANA ALOKASI UMUM	-	03. Memperkuat Infrastruktur Untuk Pemenuhan Pelayanan Dasar Dan Pengembangan Perkonomian Daerah Memperkuat Pembangunan Infrastruktur Daerah dengan memperhatikan Kelestarian Lingkungan Hidup dan Kebencanaan	Masyarakat Kota Banjarbaru		6.613.344.404,00	DINAS PEKERJAAN UMUM DAN PENATAAN RUANG
	1.03.06.2.01.0024	Peningkatan Sistem Drainase Perkotaan														

NO	KODE	URUSAN / BIDANG URUSAN / PROGRAM / KEGIATAN / SUB KEGIATAN	INDIKATOR PROGRAM / KEGIATAN / SUB KEGIATAN	TARGET AKHIR PERIODE RENSTRA OPD	REALISASI CAPAIAN RENJA OPD TAHUN 2022	PRAKIRAAN CAPAIAN TARGET RENJA OPD TAHUN 2023	CAPAIAN KINERJA DAN KERANGKA PENDANAAN						KELOMPOK SASARAN	PRAKIRAAN MAJU RENCANA TAHUN 2025		PERANGKAT DAERAH PENANGGUNG JAWAB
							TARGET 2024	PAGU INDIKATIF (Rp)	LOKASI	SUMBER DANA	PRIORITAS			TARGET	PAGU INDIKATIF (Rp)	
											NASIONAL	DAERAH				
1	2	3	4	5	6	7	8	9	10	11	12	13	14	15	16	17
			Jumlah Sistem Drainase Perkotaan yang Ditingkatkan				421 Sistem Drainase Perkotaan	4.282.622.150,00	- Kota Banjarbaru, Semua Kecamatan, Semua Kel/Desa	DANA TRANSFER UMUM-DANA ALOKASI UMUM	-	03. Mempe rkuat Infras truktur Untuk Pem enuhan Pelayanan Dasar Dan Pengemba ngan Perek onomian Daerah Memperkua t Pembang unan Infrast ruktur Daerah dengan me mperhatika n Kelestarian Lingkungan Hidup dan Kebencana an	Masyarakat Kota Banjarbaru		4.281.422.150,00	DINAS PEKERJAAN UMUM DAN PENATAAN RUANG
	1.03.06.2.01.0029	Pembangunan Sistem Drainase Perkotaan														
			Jumlah Sistem Drainase Perkotaan yang Dibangun				2.572 Sistem Drainase Perkotaan	7.265.870.000,00	- Kota Banjarbaru, Semua Kecamatan, Semua Kel/Desa	DANA TRANSFER UMUM-DANA ALOKASI UMUM	-	03. Mempe rkuat Infras truktur Untuk Pem enuhan Pelayanan Dasar Dan Pengemba ngan Perek onomian Daerah Memperkua t Pembang unan Infrast ruktur Daerah dengan me mperhatika n Kelestarian Lingkungan Hidup dan Kebencana an	Masyarakat Kota Banjarbaru		3.767.482.600,00	DINAS PEKERJAAN UMUM DAN PENATAAN RUANG
	1.03.06.2.01.0031	Operasi dan Pemeliharaan Sistem Drainase Perkotaan														

NO	KODE	URUSAN / BIDANG URUSAN / PROGRAM / KEGIATAN / SUB KEGIATAN	INDIKATOR PROGRAM / KEGIATAN / SUB KEGIATAN	TARGET AKHIR PERIODE RENSTRA OPD	REALISASI CAPAIAN RENJA OPD TAHUN 2022	PRAKIRAAN CAPAIAN TARGET RENJA OPD TAHUN 2023	CAPAIAN KINERJA DAN KERANGKA PENDANAAN						KELOMPOK SASARAN	PRAKIRAAN MAJU RENCANA TAHUN 2025		PERANGKAT DAERAH PENANGGUNG JAWAB
							TARGET 2024	PAGU INDIKATIF (Rp)	LOKASI	SUMBER DANA	PRIORITAS			TARGET	PAGU INDIKATIF (Rp)	
											NASIONAL	DAERAH				
1	2	3	4	5	6	7	8	9	10	11	12	13	14	15	16	17
			<i>Jumlah Sistem Drainase Perkotaan yang Beroperasi dan Terpelihara</i>				1.542 Sistem Drainase Perkotaan	2.977.163.000,00	- Kota Banjarbaru, Semua Kecamatan, Semua Kel/Desa	DANA TRANSFER UMUM-DANA ALOKASI UMUM	-	03. Mempe rkuat Infras truktur Untuk Pem enuhan Pelayanan Dasar Dan Pengemba ngan Perek onomian Daerah Memperkua t Pembang unan Infrast ruktur Daerah dengan me mperhatika n Kelestarian Lingkungan Hidup dan Kebencana an	Masyarakat Kota Banjarbaru		2.977.163.200,00	DINAS PEKERJAAN UMUM DAN PENATAAN RUANG
6.	1.03.08	PROGRAM PENATAAN BANGUNAN GEDUNG	<i>Persentase gedung negara milik pemerintah daerah dalam kondisi baik</i>	-			100 %	73.040.839.000,00						-	2.541.649.000,00	
	1.03.08.2.01	Penyelenggaraan Bangunan Gedung di Wilayah Daerah Kabupaten/Kota, Pemberian Izin Mendirikan Bangunan (IMB) dan Sertifikat Laik Fungsi Bangunan Gedung	<i>Persentase Sarana Aparatur dan Sarana Publik dalam Kondisi Baik</i>	-			100 %	73.040.839.000,00			-	03. Mempe rkuat Infras truktur Untuk Pem enuhan Pelayanan Dasar Dan Pengemba ngan Perek onomian Daerah Memperkua t Pembang unan Infrast ruktur Daerah dengan me mperhatika n Kelestarian Lingkungan Hidup dan Kebencana an	Masyarakat Kota Banjarbaru	-	2.541.649.000,00	DINAS PEKERJAAN UMUM DAN PENATAAN RUANG
	1.03.08.2.01.0018	Pemeliharaan, Perawatan, dan Pemeriksaan Berkala Bangunan Gedung untuk Kepentingan Strategis Daerah Kabupaten/Kota														

NO	KODE	URUSAN / BIDANG URUSAN / PROGRAM / KEGIATAN / SUB KEGIATAN	INDIKATOR PROGRAM / KEGIATAN / SUB KEGIATAN	TARGET AKHIR PERIODE RENSTRA OPD	REALISASI CAPAIAN RENJA OPD TAHUN 2022	PRAKIRAAN CAPAIAN TARGET RENJA OPD TAHUN 2023	CAPAIAN KINERJA DAN KERANGKA PENDANAAN						KELOMPOK SASARAN	PRAKIRAAN MAJU RENCANA TAHUN 2025		PERANGKAT DAERAH PENANGGUNG JAWAB
							TARGET 2024	PAGU INDIKATIF (Rp)	LOKASI	SUMBER DANA	PRIORITAS			TARGET	PAGU INDIKATIF (Rp)	
											NASIONAL	DAERAH				
1	2	3	4	5	6	7	8	9	10	11	12	13	14	15	16	17
			Jumlah Bangunan Gedung untuk Kepentingan Strategis Kabupaten/Kota yang Dipelihara, Dirawat, dan Diperiksa Berkala				1 Bangunan Gedung	1.035.783.000,00	- Kota Banjarbaru, Semua Kecamatan, Semua Kel/Desa	DANA TRANSFER UMUM-DANA ALOKASI UMUM	-	03. Memperkuat Infrastruktur Untuk Pemenuhan Pelayanan Dasar Dan Pengembangan Perekonomian Daerah Memperkuat Pembangunan Infrastruktur Daerah dengan memperhatikan Kelestarian Lingkungan Hidup dan Kebencanaan	Masyarakat Kota Banjarbaru		835.783.000,00	DINAS PEKERJAAN UMUM DAN PENATAAN RUANG
	1.03.08.2.01.0021	Pembangunan, Pemanfaatan,	Pelestariaan dan Pembongkaran Bangunan Gedung untuk Kepentingan Strategis Daerah Kabupaten/Kota													
			Jumlah Dokumen Pembangunan, Pemanfaatan, Pelestariaan dan Pembongkaran Bangunan Gedung untuk Kepentingan Strategis Daerah Kabupaten/Kota				0 Dokumen	72.005.056.000,00	- Kota Banjarbaru, Semua Kecamatan, Semua Kel/Desa	DANA TRANSFER UMUM-DANA ALOKASI UMUM	-	03. Memperkuat Infrastruktur Untuk Pemenuhan Pelayanan Dasar Dan Pengembangan Perekonomian Daerah Memperkuat Pembangunan Infrastruktur Daerah dengan memperhatikan Kelestarian Lingkungan Hidup dan Kebencanaan	Masyarakat Kota Banjarbaru		1.705.866.000,00	DINAS PEKERJAAN UMUM DAN PENATAAN RUANG
7.	1.03.10	PROGRAM PENYELENGGARAAN JALAN	Tingkat kemantapan jalan kota	-			81,42 %	72.117.409.500,00						-	38.335.365.750,00	

NO	KODE	URUSAN / BIDANG URUSAN / PROGRAM / KEGIATAN / SUB KEGIATAN	INDIKATOR PROGRAM / KEGIATAN / SUB KEGIATAN	TARGET AKHIR PERIODE RENSTRA OPD	REALISASI CAPAIAN RENJA OPD TAHUN 2022	PRAKIRAAN CAPAIAN TARGET RENJA OPD TAHUN 2023	CAPAIAN KINERJA DAN KERANGKA PENDANAAN						KELOMPOK SASARAN	PRAKIRAAN MAJU RENCANA TAHUN 2025		PERANGKAT DAERAH PENANGGUNG JAWAB
							TARGET 2024	PAGU INDIKATIF (Rp)	LOKASI	SUMBER DANA	PRIORITAS			TARGET	PAGU INDIKATIF (Rp)	
											NASIONAL	DAERAH				
1	2	3	4	5	6	7	8	9	10	11	12	13	14	15	16	17
	1.03.10.2.01	Penyelenggaraan Jalan Kabupaten/Kota	Persentase jalan kota dalam kondisi baik dan sedang Persentase jalan kota yang terbangun	-			83,19 % 10,52 %	72.117.409.500,00			-	03. Mempe rkuat Infras truktur Untuk Pem enuhan Pelayanan Dasar Dan Pengemba ngan Perek onomian Daerah Memperkua t Pembang unan Infrast ruktur Daerah dengan me mperhatika n Kelestarian Lingkungan Hidup dan Kebencana an	Masyarakat Kota Banjarbaru	-	38.335.365.750,00	DINAS PEKERJAAN UMUM DAN PENATAAN RUANG
	1.03.10.2.01.0032	Pembangunan Jalan														
			Panjang Jalan yang Dibangun				0,350 KM	4.187.314.900,00	- Kota Banjarbaru, Semua Kecamatan, Semua Kel/Desa	DANA TRANSFER UMUM-DANA BAGI HASIL	-	03. Mempe rkuat Infras truktur Untuk Pem enuhan Pelayanan Dasar Dan Pengemba ngan Perek onomian Daerah Memperkua t Pembang unan Infrast ruktur Daerah dengan me mperhatika n Kelestarian Lingkungan Hidup dan Kebencana an	Masyarakat Kota Banjarbaru		4.186.114.900,00	DINAS PEKERJAAN UMUM DAN PENATAAN RUANG
	1.03.10.2.01.0033	Rekonstruksi Jalan														

NO	KODE	URUSAN / BIDANG URUSAN / PROGRAM / KEGIATAN / SUB KEGIATAN	INDIKATOR PROGRAM / KEGIATAN / SUB KEGIATAN	TARGET AKHIR PERIODE RENSTRA OPD	REALISASI CAPAIAN RENJA OPD TAHUN 2022	PRAKIRAAN CAPAIAN TARGET RENJA OPD TAHUN 2023	CAPAIAN KINERJA DAN KERANGKA PENDANAAN						KELOMPOK SASARAN	PRAKIRAAN MAJU RENCANA TAHUN 2025		PERANGKAT DAERAH PENANGGUNG JAWAB
							TARGET 2024	PAGU INDIKATIF (Rp)	LOKASI	SUMBER DANA	PRIORITAS			TARGET	PAGU INDIKATIF (Rp)	
											NASIONAL	DAERAH				
1	2	3	4	5	6	7	8	9	10	11	12	13	14	15	16	17
			Panjang Jalan yang Direkonstruksi				17,429 KM	32.565.708.950,00	- Kota Banjarbaru, Semua Kecamatan, Semua Kel/Desa	DANA TRANSFER UMUM-DANA ALOKASI UMUM	-	03. Memperkuat Infrastruktur Untuk Pemenuhan Pelayanan Dasar Dan Pengembangan Perkonomian Daerah Memperkuat Pembangunan Infrastruktur Daerah dengan memperhatikan Kelestarian Lingkungan Hidup dan Kebencanaan	Masyarakat Kota Banjarbaru		8.727.745.100,00	DINAS PEKERJAAN UMUM DAN PENATAAN RUANG
	1.03.10.2.01.0034	Pemeliharaan Berkala Jalan														
			Panjang Jalan yang Dipelihara Secara Berkala				1,755 KM	13.180.823.700,00	- Kota Banjarbaru, Semua Kecamatan, Semua Kel/Desa	DANA TRANSFER UMUM-DANA ALOKASI UMUM	-	03. Memperkuat Infrastruktur Untuk Pemenuhan Pelayanan Dasar Dan Pengembangan Perkonomian Daerah Memperkuat Pembangunan Infrastruktur Daerah dengan memperhatikan Kelestarian Lingkungan Hidup dan Kebencanaan	Masyarakat Kota Banjarbaru		12.955.823.800,00	DINAS PEKERJAAN UMUM DAN PENATAAN RUANG
	1.03.10.2.01.0036	Pemantauan dan Evaluasi Penyelenggaraan Jalan Kewenangan Kabupaten/Kota dan Desa														

NO	KODE	URUSAN / BIDANG URUSAN / PROGRAM / KEGIATAN / SUB KEGIATAN	INDIKATOR PROGRAM / KEGIATAN / SUB KEGIATAN	TARGET AKHIR PERIODE RENSTRA OPD	REALISASI CAPAIAN RENJA OPD TAHUN 2022	PRAKIRAAN CAPAIAN TARGET RENJA OPD TAHUN 2023	CAPAIAN KINERJA DAN KERANGKA PENDANAAN						KELOMPOK SASARAN	PRAKIRAAN MAJU RENCANA TAHUN 2025		PERANGKAT DAERAH PENANGGUNG JAWAB
							TARGET 2024	PAGU INDIKATIF (Rp)	LOKASI	SUMBER DANA	PRIORITAS			TARGET	PAGU INDIKATIF (Rp)	
											NASIONAL	DAERAH				
1	2	3	4	5	6	7	8	9	10	11	12	13	14	15	16	17
			Panjang Jalan Kewenangan Kabupaten/Kota dan Desa yang Dipantau dan Dievaluasi Penyelenggaraannya				1 KM	509.364.250,00	- Kota Banjarbaru, Semua Kecamatan, Semua Kel/Desa	DANA TRANSFER UMUM-DANA ALOKASI UMUM	-	03. Mempe rkuat Infras truktur Untuk Pem enuhan Pelayanan Dasar Dan Pengemba ngan Perek onomian Daerah Memperkua t Pembang unan Infrast ruktur Daerah dengan me mperhatika n Kelestarian Lingkungan Hidup dan Kebencana an	Masyarakat Kota Banjarbaru		509.364.250,00	DINAS PEKERJAAN UMUM DAN PENATAAN RUANG
	1.03.10.2.01.0039	Rehabilitasi Jembatan														
			Jumlah Jembatan yang Direhabilitasi				9 Jembatan	2.652.564.050,00	- Kota Banjarbaru, Semua Kecamatan, Semua Kel/Desa	DANA TRANSFER UMUM-DANA ALOKASI UMUM	-	03. Mempe rkuat Infras truktur Untuk Pem enuhan Pelayanan Dasar Dan Pengemba ngan Perek onomian Daerah Memperkua t Pembang unan Infrast ruktur Daerah dengan me mperhatika n Kelestarian Lingkungan Hidup dan Kebencana an	Masyarakat Kota Banjarbaru		2.652.564.150,00	DINAS PEKERJAAN UMUM DAN PENATAAN RUANG
	1.03.10.2.01.0040	Pembangunan Jembatan														

NO	KODE	URUSAN / BIDANG URUSAN / PROGRAM / KEGIATAN / SUB KEGIATAN	INDIKATOR PROGRAM / KEGIATAN / SUB KEGIATAN	TARGET AKHIR PERIODE RENSTRA OPD	REALISASI CAPAIAN RENJA OPD TAHUN 2022	PRAKIRAAN CAPAIAN TARGET RENJA OPD TAHUN 2023	CAPAIAN KINERJA DAN KERANGKA PENDANAAN						KELOMPOK SASARAN	PRAKIRAAN MAJU RENCANA TAHUN 2025		PERANGKAT DAERAH PENANGGUNG JAWAB
							TARGET 2024	PAGU INDIKATIF (Rp)	LOKASI	SUMBER DANA	PRIORITAS			TARGET	PAGU INDIKATIF (Rp)	
											NASIONAL	DAERAH				
1	2	3	4	5	6	7	8	9	10	11	12	13	14	15	16	17
			Jumlah Jembatan yang Dibangun				8 Jembatan	1.273.000.250,00	- Kota Banjarbaru, Semua Kecamatan, Semua Kel/Desa	DANA TRANSFER UMUM-DANA ALOKASI UMUM	-	03. Mempe rkuat Infras truktur Untuk Pem enuhan Pelayanan Dasar Dan Pengemba ngan Perek onomian Daerah Memperkua t Pembang unan Infrast ruktur Daerah dengan me mperhatika n Kelestarian Lingkungan Hidup dan Kebencana an	Masyarakat Kota Banjarbaru		1.273.000.250,00	DINAS PEKERJAAN UMUM DAN PENATAAN RUANG
	1.03.10.2.01.0044	Rehabilitasi Jalan														
			Panjang Jalan yang Direhabilitasi				10,7165 KM	13.364.339.300,00	- Kota Banjarbaru, Semua Kecamatan, Semua Kel/Desa	DANA TRANSFER UMUM-DANA ALOKASI UMUM	-	03. Mempe rkuat Infras truktur Untuk Pem enuhan Pelayanan Dasar Dan Pengemba ngan Perek onomian Daerah Memperkua t Pembang unan Infrast ruktur Daerah dengan me mperhatika n Kelestarian Lingkungan Hidup dan Kebencana an	Masyarakat Kota Banjarbaru		5.803.829.200,00	DINAS PEKERJAAN UMUM DAN PENATAAN RUANG
	1.03.10.2.01.0046	Pemeliharaan Rutin Jalan														

NO	KODE	URUSAN / BIDANG URUSAN / PROGRAM / KEGIATAN / SUB KEGIATAN	INDIKATOR PROGRAM / KEGIATAN / SUB KEGIATAN	TARGET AKHIR PERIODE RENSTRA OPD	REALISASI CAPAIAN RENJA OPD TAHUN 2022	PRAKIRAAN CAPAIAN TARGET RENJA OPD TAHUN 2023	CAPAIAN KINERJA DAN KERANGKA PENDANAAN						KELOMPOK SASARAN	PRAKIRAAN MAJU RENCANA TAHUN 2025		PERANGKAT DAERAH PENANGGUNG JAWAB
							TARGET 2024	PAGU INDIKATIF (Rp)	LOKASI	SUMBER DANA	PRIORITAS			TARGET	PAGU INDIKATIF (Rp)	
											NASIONAL	DAERAH				
1	2	3	4	5	6	7	8	9	10	11	12	13	14	15	16	17
			Panjang Jalan yang Dipelihara Secara Rutin				5,246 KM	4.384.294.100,00	- Kota Banjarbaru, Semua Kecamatan, Semua Kel/Desa	DANA TRANSFER UMUM-DANA ALOKASI UMUM	-	03. Mempe rkuat Infras truktur Untuk Pem enuhan Pelayanan Dasar Dan Pengemba ngan Perek onomian Daerah Memperkua t Pembang unan Infrast ruktur Daerah dengan me mperhatika n Kelestarian Lingkungan Hidup dan Kebencana an	Masyarakat Kota Banjarbaru		2.226.924.100,00	DINAS PEKERJAAN UMUM DAN PENATAAN RUANG
8.	1.03.11	PROGRAM PENGEMBANGAN JASA KONSTRUKSI	Persentase Layanan Informasi dan pengawasan terhadap tertib usaha, tertib penyelenggaraan dan tertib pemanfaatan jasa konstruksi	-			100 %	151.465.000,00						-	150.265.000,00	
	1.03.11.2.02	Penyelenggaraan Sistem Informasi Jasa Konstruksi Cakupan Daerah Kabupaten/Kota	Persentase layanan yang sesuai dengan bobot layanan jenis informasi jasa konstruksi menurut SPM PU	-			100 %	72.865.000,00			-	03. Mempe rkuat Infras truktur Untuk Pem enuhan Pelayanan Dasar Dan Pengemba ngan Perek onomian Daerah Memperkua t Pembang unan Infrast ruktur Daerah dengan me mperhatika n Kelestarian Lingkungan Hidup dan Kebencana an	Masyarakat Kota Banjarbaru	-	71.665.000,00	DINAS PEKERJAAN UMUM DAN PENATAAN RUANG
	1.03.11.2.02.0013	Penyediaan Data dan Informasi Jasa Konstruksi Cakupan Kabupaten/Kota														

NO	KODE	URUSAN / BIDANG URUSAN / PROGRAM / KEGIATAN / SUB KEGIATAN	INDIKATOR PROGRAM / KEGIATAN / SUB KEGIATAN	TARGET AKHIR PERIODE RENSTRA OPD	REALISASI CAPAIAN RENJA OPD TAHUN 2022	PRAKIRAAN CAPAIAN TARGET RENJA OPD TAHUN 2023	CAPAIAN KINERJA DAN KERANGKA PENDANAAN						KELOMPOK SASARAN	PRAKIRAAN MAJU RENCANA TAHUN 2025		PERANGKAT DAERAH PENANGGUNG JAWAB
							TARGET 2024	PAGU INDIKATIF (Rp)	LOKASI	SUMBER DANA	PRIORITAS			TARGET	PAGU INDIKATIF (Rp)	
											NASIONAL	DAERAH				
1	2	3	4	5	6	7	8	9	10	11	12	13	14	15	16	17
			<i>Jumlah Dokumen Data dan Informasi Jasa Konstruksi Cakupan Kabupaten/Kota yang Disediakan</i>				30 Dokumen	43.440.000,00	- Kota Banjarbaru, Semua Kecamatan, Semua Kel/Desa	PENDAPATAN ASLI DAERAH (PAD)	-	03. Memperkuat Infrastruktur Untuk Pemenuhan Pelayanan Dasar Dan Pengembangan Perekonomian Daerah Memperkuat Pembangunan Infrastruktur Daerah dengan memperhatikan Kelestarian Lingkungan Hidup dan Kebencanaan	Masyarakat Kota Banjarbaru		42.240.000,00	DINAS PEKERJAAN UMUM DAN PENATAAN RUANG
	1.03.11.2.02.0015	Operasionalisasi Layanan Informasi Jasa Konstruksi														
			<i>Jumlah Layanan Informasi Jasa Konstruksi yang Dioperasikan</i>				1 Layanan Informasi	29.425.000,00	- Kota Banjarbaru, Semua Kecamatan, Semua Kel/Desa	PENDAPATAN ASLI DAERAH (PAD)	-	03. Memperkuat Infrastruktur Untuk Pemenuhan Pelayanan Dasar Dan Pengembangan Perekonomian Daerah Memperkuat Pembangunan Infrastruktur Daerah dengan memperhatikan Kelestarian Lingkungan Hidup dan Kebencanaan	Masyarakat Kota Banjarbaru		29.425.000,00	DINAS PEKERJAAN UMUM DAN PENATAAN RUANG
	1.03.11.2.04	Pengawasan Tertib Usaha, Tertib Penyelenggaraan dan Tertib Pemanfaatan Jasa Konstruksi	<i>Persentase paket pekerjaan yang dilakukan pengawasan terhadap tertib usaha, tertib penyelenggaraan dan tertib pemanfaatan jasa konstruksi</i>	-			100 %	78.600.000,00			-	Memperkuat Pembangunan Infrastruktur Daerah dengan memperhatikan Kelestarian Lingkungan Hidup dan Kebencanaan	Masyarakat Kota Banjarbaru	-	78.600.000,00	DINAS PEKERJAAN UMUM DAN PENATAAN RUANG

NO	KODE	URUSAN / BIDANG URUSAN / PROGRAM / KEGIATAN / SUB KEGIATAN	INDIKATOR PROGRAM / KEGIATAN / SUB KEGIATAN	TARGET AKHIR PERIODE RENSTRA OPD	REALISASI CAPAIAN RENJA OPD TAHUN 2022	PRAKIRAAN CAPAIAN TARGET RENJA OPD TAHUN 2023	CAPAIAN KINERJA DAN KERANGKA PENDANAAN						KELOMPOK SASARAN	PRAKIRAAN MAJU RENCANA TAHUN 2025		PERANGKAT DAERAH PENANGGUNG JAWAB
							TARGET 2024	PAGU INDIKATIF (Rp)	LOKASI	SUMBER DANA	PRIORITAS			TARGET	PAGU INDIKATIF (Rp)	
											NASIONAL	DAERAH				
1	2	3	4	5	6	7	8	9	10	11	12	13	14	15	16	17
	1.03.11.2.04.0004	Pengawasan dan Evaluasi Tertib Penyelenggaraan Jasa Konstruksi Kabupaten/Kota														
			Jumlah Paket Pekerjaan Jasa Konstruksi Kabupaten/Kota yang Diawasi dan Dievaluasi Tertib Penyelenggaraan				30 Paket Pekerjaan	34.684.000,00	- Kota Banjarbaru, Semua Kecamatan, Semua Kel/Desa	PENDAPATAN ASLI DAERAH (PAD)	-	Memperkua t Pembang unan Infrast ruktur Daerah dengan me mperhatika n Kelestarian Lingkungan Hidup dan Kebencana an	Masyarakat Kota Banjarbaru		34.684.000,00	DINAS PEKERJAAN UMUM DAN PENATAAN RUANG
	1.03.11.2.04.0005	Pengawasan dan Evaluasi Tertib Pemanfaatan Produk Jasa Konstruksi Kabupaten/Kota														
			Jumlah Bangunan Konstruksi Kabupaten/Kota yang Diawasi dan Dievaluasi Tertib Pemanfaatan Produk				20 Bangunan Konstruksi	24.303.000,00	- Kota Banjarbaru, Semua Kecamatan, Semua Kel/Desa	DANA TRANSFER UMUM-DANA ALOKASI UMUM	-	Memperkua t Pembang unan Infrast ruktur Daerah dengan me mperhatika n Kelestarian Lingkungan Hidup dan Kebencana an	Masyarakat Kota Banjarbaru		24.303.000,00	DINAS PEKERJAAN UMUM DAN PENATAAN RUANG
	1.03.11.2.04.0007	Pengawasan dan Evaluasi Tertib Usaha Jasa Konstruksi Kabupaten/Kota														
			Jumlah Badan Usaha Jasa Konstruksi Kabupaten/Kota yang Diawasi dan Dievaluasi Tertib Usaha				20 Badan Usaha	19.613.000,00	- Kota Banjarbaru, Semua Kecamatan, Semua Kel/Desa	DANA TRANSFER UMUM-DANA ALOKASI UMUM	-	Memperkua t Pembang unan Infrast ruktur Daerah dengan me mperhatika n Kelestarian Lingkungan Hidup dan Kebencana an	Masyarakat Kota Banjarbaru		19.613.000,00	DINAS PEKERJAAN UMUM DAN PENATAAN RUANG
9.	1.03.12	PROGRAM PENYELENGGARAAN PENATAAN RUANG	Persentase terselenggaranya penataan ruang sesuai dengan Rencana Tata Ruang Wilayah (RTRW)	-			90 %	3.393.732.000,00						-	3.387.732.000,00	

NO	KODE	URUSAN / BIDANG URUSAN / PROGRAM / KEGIATAN / SUB KEGIATAN	INDIKATOR PROGRAM / KEGIATAN / SUB KEGIATAN	TARGET AKHIR PERIODE RENSTRA OPD	REALISASI CAPAIAN RENJA OPD TAHUN 2022	PRAKIRAAN CAPAIAN TARGET RENJA OPD TAHUN 2023	CAPAIAN KINERJA DAN KERANGKA PENDANAAN						KELOMPOK SASARAN	PRAKIRAAN MAJU RENCANA TAHUN 2025		PERANGKAT DAERAH PENANGGUNG JAWAB
							TARGET 2024	PAGU INDIKATIF (Rp)	LOKASI	SUMBER DANA	PRIORITAS			TARGET	PAGU INDIKATIF (Rp)	
											NASIONAL	DAERAH				
1	2	3	4	5	6	7	8	9	10	11	12	13	14	15	16	17
	1.03.12.2.01	Penetapan Rencana Tata Ruang Wilayah (RTRW) dan Rencana Rinci Tata Ruang (RRTR) Kabupaten/Kota	Persentase penyusunan Rencana Tata Ruang dan Rencana Rinci Tata Ruang	-			75 %	2.954.179.000,00			-	03. Mempe rkuat Infras truktur Untuk Pem enuhan Pelayanan Dasar Dan Pengemba ngan Perek onomian Daerah Memperkua t Pembang unan Infrast ruktur Daerah dengan me mperhatika n Kelestarian Lingkungan Hidup dan Kebencana an	Masyarakat Kota Banjarbaru	-	2.951.779.000,00	DINAS PEKERJAAN UMUM DAN PENATAAN RUANG
	1.03.12.2.01.0003	Penetapan Kebijakan dalam rangka Pelaksanaan Penataan Ruang														
			Jumlah Dokumen Kebijakan Perda/Perkada selain RTRW Kabupaten/Kota				1 Dokumen	2.690.094.000,00	- Kota Banjarbaru, Semua Kecamatan, Semua Kel/Desa	DANA TRANSFER UMUM-DANA ALOKASI UMUM	-	03. Mempe rkuat Infras truktur Untuk Pem enuhan Pelayanan Dasar Dan Pengemba ngan Perek onomian Daerah Memperkua t Pembang unan Infrast ruktur Daerah dengan me mperhatika n Kelestarian Lingkungan Hidup dan Kebencana an	Masyarakat Kota Banjarbaru		2.690.094.000,00	DINAS PEKERJAAN UMUM DAN PENATAAN RUANG
	1.03.12.2.01.0006	Pelaksanaan Persetujuan Substansi RDTR Kabupaten/Kota														

NO	KODE	URUSAN / BIDANG URUSAN / PROGRAM / KEGIATAN / SUB KEGIATAN	INDIKATOR PROGRAM / KEGIATAN / SUB KEGIATAN	TARGET AKHIR PERIODE RENSTRA OPD	REALISASI CAPAIAN RENJA OPD TAHUN 2022	PRAKIRAAN CAPAIAN TARGET RENJA OPD TAHUN 2023	CAPAIAN KINERJA DAN KERANGKA PENDANAAN						KELOMPOK SASARAN	PRAKIRAAN MAJU RENCANA TAHUN 2025		PERANGKAT DAERAH PENANGGUNG JAWAB
							TARGET 2024	PAGU INDIKATIF (Rp)	LOKASI	SUMBER DANA	PRIORITAS			TARGET	PAGU INDIKATIF (Rp)	
											NASIONAL	DAERAH				
1	2	3	4	5	6	7	8	9	10	11	12	13	14	15	16	17
			Jumlah dokumen administrasi persetujuan substansi RDTR Kabupaten/Kota				1 Dokumen	264.085.000,00	- Kota Banjarbaru, Semua Kecamatan, Semua Kel/Desa	PENDAPATAN ASLI DAERAH (PAD)	-	03. Memperkuat Infrastruktur Untuk Pemenuhan Pelayanan Dasar Dan Pengembangan Perkonomian Daerah Memperkuat Pembangunan Infrastruktur Daerah dengan memperhatikan Kelestarian Lingkungan Hidup dan Kebencanaan	Masyarakat Kota Banjarbaru		261.685.000,00	DINAS PEKERJAAN UMUM DAN PENATAAN RUANG
	1.03.12.2.03	Koordinasi dan Sinkronisasi Pemanfaatan Ruang Daerah Kabupaten/Kota	Persentase Pemanfaatan Ruang yang sesuai dengan Rencana Tata Ruang	-			100 %	228.925.000,00			-	03. Memperkuat Infrastruktur Untuk Pemenuhan Pelayanan Dasar Dan Pengembangan Perkonomian Daerah Memperkuat Pembangunan Infrastruktur Daerah dengan memperhatikan Kelestarian Lingkungan Hidup dan Kebencanaan	Masyarakat Kota Banjarbaru	-	226.525.000,00	DINAS PEKERJAAN UMUM DAN PENATAAN RUANG
	1.03.12.2.03.0003	Koordinasi Penyelenggaraan Penataan Ruang														

NO	KODE	URUSAN / BIDANG URUSAN / PROGRAM / KEGIATAN / SUB KEGIATAN	INDIKATOR PROGRAM / KEGIATAN / SUB KEGIATAN	TARGET AKHIR PERIODE RENSTRA OPD	REALISASI CAPAIAN RENJA OPD TAHUN 2022	PRAKIRAAN CAPAIAN TARGET RENJA OPD TAHUN 2023	CAPAIAN KINERJA DAN KERANGKA PENDANAAN						KELOMPOK SASARAN	PRAKIRAAN MAJU RENCANA TAHUN 2025		PERANGKAT DAERAH PENANGGUNG JAWAB
							TARGET 2024	PAGU INDIKATIF (Rp)	LOKASI	SUMBER DANA	PRIORITAS			TARGET	PAGU INDIKATIF (Rp)	
											NASIONAL	DAERAH				
1	2	3	4	5	6	7	8	9	10	11	12	13	14	15	16	17
			Jumlah Dokumen koordinasi penyelenggaraan penataan ruang				1 Dokumen	228.925.000,00	- Kota Banjarbaru, Semua Kecamatan, Semua Kel/Desa	PENDAPATAN ASLI DAERAH (PAD)	-	03. Memperkuat Infrastruktur Untuk Pemenuhan Pelayanan Dasar Dan Pengembangan Perkonomian Daerah Memperkuat Pembangunan Infrastruktur Daerah dengan memperhatikan Kelestarian Lingkungan Hidup dan Kebencanaan	Masyarakat Kota Banjarbaru		226.525.000,00	DINAS PEKERJAAN UMUM DAN PENATAAN RUANG
	1.03.12.2.04	Koordinasi dan Sinkronisasi Pengendalian Pemanfaatan Ruang Daerah Kabupaten/Kota	Persentase penertiban pemanfaatan ruang	-			100 %	210.628.000,00			-	03. Memperkuat Infrastruktur Untuk Pemenuhan Pelayanan Dasar Dan Pengembangan Perkonomian Daerah Memperkuat Pembangunan Infrastruktur Daerah dengan memperhatikan Kelestarian Lingkungan Hidup dan Kebencanaan	Masyarakat Kota Banjarbaru	-	209.428.000,00	DINAS PEKERJAAN UMUM DAN PENATAAN RUANG
	1.03.12.2.04.0004	Koordinasi Pelaksanaan Penataan Ruang														

NO	KODE	URUSAN / BIDANG URUSAN / PROGRAM / KEGIATAN / SUB KEGIATAN	INDIKATOR PROGRAM / KEGIATAN / SUB KEGIATAN	TARGET AKHIR PERIODE RENSTRA OPD	REALISASI CAPAIAN RENJA OPD TAHUN 2022	PRAKIRAAN CAPAIAN TARGET RENJA OPD TAHUN 2023	CAPAIAN KINERJA DAN KERANGKA PENDANAAN						KELOMPOK SASARAN	PRAKIRAAN MAJU RENCANA TAHUN 2025		PERANGKAT DAERAH PENANGGUNG JAWAB
							TARGET 2024	PAGU INDIKATIF (Rp)	LOKASI	SUMBER DANA	PRIORITAS			TARGET	PAGU INDIKATIF (Rp)	
											NASIONAL	DAERAH				
1	2	3	4	5	6	7	8	9	10	11	12	13	14	15	16	17
			Jumlah Dokumen Koordinasi Pelaksanaan Penataan Ruang				50 Dokumen	210.628.000,00	- Kota Banjarbaru, Semua Kecamatan, Semua Kel/Desa	DANA TRANSFER UMUM-DANA ALOKASI UMUM	-	03. Memperkuat Infrastruktur Untuk Pemenuhan Pelayanan Dasar Dan Pengembangan Perkeonomian Daerah Memperkuat Pembangunan Infrastruktur Daerah dengan memperhatikan Kelestarian Lingkungan Hidup dan Kebencanaan	Masyarakat Kota Banjarbaru		209.428.000,00	DINAS PEKERJAAN UMUM DAN PENATAAN RUANG
	JUMLAH							265.625.966.499,00							125.311.813.404,00	

RENCANA KERJA ORGANISASI PERANGKAT DAERAH (RENJA OPD)
DINAS PERUMAHAN DAN PERMUKIMAN KOTA BANJARBARU
TAHUN 2024

NO	KODE	URUSAN / BIDANG URUSAN / PROGRAM / KEGIATAN / SUB KEGIATAN	INDIKATOR PROGRAM / KEGIATAN / SUB KEGIATAN	TARGET AKHIR PERIODE RENSTRA OPD	REALISASI CAPAIAN RENJA OPD TAHUN 2022	PRAKIRAAN CAPAIAN TARGET RENJA OPD TAHUN 2023	CAPAIAN KINERJA DAN KERANGKA PENDANAAN						KELOMPOK SASARAN	PRAKIRAAN MAJU RENCANA TAHUN 2025		PERANGKAT DAERAH PENANGGUNG JAWAB
							TARGET 2024	PAGU INDIKATIF (Rp)	LOKASI	SUMBER DANA	PRIORITAS			TARGET	PAGU INDIKATIF (Rp)	
											NASIONAL	DAERAH				
1	2	3	4	5	6	7	8	9	10	11	12	13	14	15	16	17
		DINAS PERUMAHAN DAN PERMUKIMAN						55.885.362.352,00							81.669.349.563,00	
	1	URUSAN PEMERINTAHAN WAJIB YANG BERKAITAN DENGAN PELAYANAN DASAR						55.572.102.652,00							80.869.349.563,00	
	1.04	URUSAN PEMERINTAHAN BIDANG PERUMAHAN DAN KAWASAN PERMUKIMAN						55.572.102.652,00							80.869.349.563,00	
1.	1.04.01	PROGRAM PENUNJANG URUSAN PEMERINTAHAN DAERAH KABUPATEN/KOTA	<i>Predikat akuntabilitas kinerja perangkat daerah Cakupan pelayanan internal yang difasilitasi</i>	-			BB Nilai 100 %	19.234.646.882,00						-	21.413.050.285,00	
	1.04.01.2.01	Perencanaan, Penganggaran, dan Evaluasi Kinerja Perangkat Daerah	<i>Persentase penyusunan dokumen perencanaan, penganggaran dan laporan evaluasi kinerja SKPD Persentase perencanaan penganggaran yang responsif Gender</i>	-			100 % 100 %	316.979.450,00			-	04. Mening katkan Tata Kelola Pem erintahan Yang Fokus Pada Pelayanan Publik Meningkata n Akuntabili tas Kinerja Pemerintah dan Kualitas Pelayanan Publik melalui Pemantapa n Pelaksan aan Reformasi Birokrasi	-	-	104.074.685,00	DINAS PERUMAHAN DAN PERMUKIMAN
	1.04.01.2.01.0001	Penyusunan Dokumen Perencanaan Perangkat Daerah														
			<i>Jumlah Dokumen Perencanaan Perangkat Daerah</i>				3 Dokumen	27.779.450,00	- Kota Banjarbaru, Semua Kecamatan, Semua Kel/Desa	PENDAPATAN ASLI DAERAH (PAD)	-	04. Mening katkan Tata Kelola Pem erintahan Yang Fokus Pada Pelayanan Publik Meningkata n Akuntabili tas Kinerja Pemerintah dan Kualitas Pelayanan Publik melalui Pemantapa n Pelaksan aan Reformasi Birokrasi	-		39.724.685,00	DINAS PERUMAHAN DAN PERMUKIMAN

NO	KODE	URUSAN / BIDANG URUSAN / PROGRAM / KEGIATAN / SUB KEGIATAN	INDIKATOR PROGRAM / KEGIATAN / SUB KEGIATAN	TARGET AKHIR PERIODE RENSTRA OPD	REALISASI CAPAIAN RENJA OPD TAHUN 2022	PRAKIRAAN CAPAIAN TARGET RENJA OPD TAHUN 2023	CAPAIAN KINERJA DAN KERANGKA PENDANAAN						KELOMPOK SASARAN	PRAKIRAAN MAJU RENCANA TAHUN 2025		PERANGKAT DAERAH PENANGGUNG JAWAB
							TARGET 2024	PAGU INDIKATIF (Rp)	LOKASI	SUMBER DANA	PRIORITAS			TARGET	PAGU INDIKATIF (Rp)	
											NASIONAL	DAERAH				
1	2	3	4	5	6	7	8	9	10	11	12	13	14	15	16	17
	1.04.01.2.01.0006	Koordinasi dan Penyusunan Laporan Capaian Kinerja dan Ikhtisar Realisasi Kinerja SKPD														
			Jumlah Laporan Capaian Kinerja dan Ikhtisar Realisasi Kinerja SKPD dan Laporan Hasil Koordinasi Penyusunan Laporan Capaian Kinerja dan Ikhtisar Realisasi Kinerja SKPD				5 Laporan	289.200.000,00	- Kota Banjarbaru, Semua Kecamatan, Semua Kel/Desa	PENDAPATAN ASLI DAERAH (PAD)	-	04. Meningkatkan Tata Kelola Pemerintahan Yang Fokus Pada Pelayanan Publik Meningkatkan Akuntabilitas Kinerja Pemerintah dan Kualitas Pelayanan Publik melalui Pemantapan Pelaksanaan Reformasi Birokrasi	-		64.350.000,00	DINAS PERUMAHAN DAN PERMUKIMAN
	1.04.01.2.02	Administrasi Keuangan Perangkat Daerah	Persentase laporan keuangan yang disusun sesuai ketentuan	-			100 %	5.387.928.762,00			-	04. Meningkatkan Tata Kelola Pemerintahan Yang Fokus Pada Pelayanan Publik Meningkatkan Akuntabilitas Kinerja Pemerintah dan Kualitas Pelayanan Publik melalui Pemantapan Pelaksanaan Reformasi Birokrasi	-	-	5.571.124.900,00	DINAS PERUMAHAN DAN PERMUKIMAN
	1.04.01.2.02.0001	Penyediaan Gaji dan Tunjangan ASN														

NO	KODE	URUSAN / BIDANG URUSAN / PROGRAM / KEGIATAN / SUB KEGIATAN	INDIKATOR PROGRAM / KEGIATAN / SUB KEGIATAN	TARGET AKHIR PERIODE RENSTRA OPD	REALISASI CAPAIAN RENJA OPD TAHUN 2022	PRAKIRAAN CAPAIAN TARGET RENJA OPD TAHUN 2023	CAPAIAN KINERJA DAN KERANGKA PENDANAAN						KELOMPOK SASARAN	PRAKIRAAN MAJU RENCANA TAHUN 2025		PERANGKAT DAERAH PENANGGUNG JAWAB
							TARGET 2024	PAGU INDIKATIF (Rp)	LOKASI	SUMBER DANA	PRIORITAS			TARGET	PAGU INDIKATIF (Rp)	
											NASIONAL	DAERAH				
1	2	3	4	5	6	7	8	9	10	11	12	13	14	15	16	17
			Jumlah Orang yang Menerima Gaji dan Tunjangan ASN				43 Orang/bulan	5.344.395.412,00	- Kota Banjarbaru, Semua Kecamatan, Semua Kel/Desa	DANA TRANSFER UMUM-DANA ALOKASI UMUM	-	04. Mening katkan Tata Kelola Pem erintahan Yang Fokus Pada Pelayanan Publik Meningkata n Akuntabili tas Kinerja Pemerintah dan Kualitas Pelayanan Publik melalui Pemantapa n Pelaksan aan Reformasi Birokrasi	-		5.460.564.900,00	DINAS PERUMAHAN DAN PERMUKIMAN
	1.04.01.2.02.0005	Koordinasi dan Penyusunan Laporan Keuangan Akhir Tahun SKPD														
			Jumlah Laporan Keuangan Akhir Tahun SKPD dan Laporan Hasil Koordinasi Penyusunan Laporan Keuangan Akhir Tahun SKPD				1 Laporan	26.533.400,00	- Kota Banjarbaru, Semua Kecamatan, Semua Kel/Desa	PENDAPATAN ASLI DAERAH (PAD)	-	04. Mening katkan Tata Kelola Pem erintahan Yang Fokus Pada Pelayanan Publik Meningkata n Akuntabili tas Kinerja Pemerintah dan Kualitas Pelayanan Publik melalui Pemantapa n Pelaksan aan Reformasi Birokrasi	-		86.250.000,00	DINAS PERUMAHAN DAN PERMUKIMAN
	1.04.01.2.02.0007	Koordinasi dan Penyusunan Laporan Keuangan Bulanan/ Triwulanan/ Semesteran SKPD														

NO	KODE	URUSAN / BIDANG URUSAN / PROGRAM / KEGIATAN / SUB KEGIATAN	INDIKATOR PROGRAM / KEGIATAN / SUB KEGIATAN	TARGET AKHIR PERIODE RENSTRA OPD	REALISASI CAPAIAN RENJA OPD TAHUN 2022	PRAKIRAAN CAPAIAN TARGET RENJA OPD TAHUN 2023	CAPAIAN KINERJA DAN KERANGKA PENDANAAN						KELOMPOK SASARAN	PRAKIRAAN MAJU RENCANA TAHUN 2025		PERANGKAT DAERAH PENANGGUNG JAWAB
							TARGET 2024	PAGU INDIKATIF (Rp)	LOKASI	SUMBER DANA	PRIORITAS			TARGET	PAGU INDIKATIF (Rp)	
											NASIONAL	DAERAH				
1	2	3	4	5	6	7	8	9	10	11	12	13	14	15	16	17
			Jumlah Laporan Keuangan Bulanan/ Triwulanan/ Semesteran SKPD dan Laporan Koordinasi Penyusunan Laporan Keuangan Bulanan/Triwulanan/Semesteran SKPD				4 Laporan	16.999.950,00	- Kota Banjarbaru, Semua Kecamatan, Semua Kel/Desa	PENDAPATAN ASLI DAERAH (PAD)	-	04. Meningkatkan Tata Kelola Pemerintahan Yang Fokus Pada Pelayanan Publik Meningkatkan Akuntabilitas Kinerja Pemerintah dan Kualitas Pelayanan Publik melalui Pemantapan Pelaksanaan Reformasi Birokrasi	-		24.310.000,00	DINAS PERUMAHAN DAN PERMUKIMAN
	1.04.01.2.03	Administrasi Barang Milik Daerah pada Perangkat Daerah	Persentase Laporan Pengelolaan Barang Milik Daerah	-			100 %	28.250.000,00			-	04. Meningkatkan Tata Kelola Pemerintahan Yang Fokus Pada Pelayanan Publik Meningkatkan Akuntabilitas Kinerja Pemerintah dan Kualitas Pelayanan Publik melalui Pemantapan Pelaksanaan Reformasi Birokrasi	-	-	50.000.000,00	DINAS PERUMAHAN DAN PERMUKIMAN
	1.04.01.2.03.0005	Rekonsiliasi dan Penyusunan Laporan Barang Milik Daerah pada SKPD														

NO	KODE	URUSAN / BIDANG URUSAN / PROGRAM / KEGIATAN / SUB KEGIATAN	INDIKATOR PROGRAM / KEGIATAN / SUB KEGIATAN	TARGET AKHIR PERIODE RENSTRA OPD	REALISASI CAPAIAN RENJA OPD TAHUN 2022	PRAKIRAAN CAPAIAN TARGET RENJA OPD TAHUN 2023	CAPAIAN KINERJA DAN KERANGKA PENDANAAN						KELOMPOK SASARAN	PRAKIRAAN MAJU RENCANA TAHUN 2025		PERANGKAT DAERAH PENANGGUNG JAWAB
							TARGET 2024	PAGU INDIKATIF (Rp)	LOKASI	SUMBER DANA	PRIORITAS			TARGET	PAGU INDIKATIF (Rp)	
											NASIONAL	DAERAH				
1	2	3	4	5	6	7	8	9	10	11	12	13	14	15	16	17
			Jumlah Laporan Rekonsiliasi dan Penyusunan Laporan Barang Milik Daerah pada SKPD				5 Laporan	28.250.000,00	- Kota Banjarbaru, Semua Kecamatan, Semua Kel/Desa	PENDAPATAN ASLI DAERAH (PAD)	-	04. Meningkatkan Tata Kelola Pemerintahan Yang Fokus Pada Pelayanan Publik Meningkatkan Akuntabilitas Kinerja Pemerintah dan Kualitas Pelayanan Publik melalui Pemantapan Pelaksanaan Reformasi Birokrasi	-		50.000.000,00	DINAS PERUMAHAN DAN PERMUKIMAN
	1.04.01.2.06	Administrasi Umum Perangkat Daerah	Cakupan layanan administrasi umum yang difasilitasi	-			100 %	277.062.000,00			-	04. Meningkatkan Tata Kelola Pemerintahan Yang Fokus Pada Pelayanan Publik Meningkatkan Akuntabilitas Kinerja Pemerintah dan Kualitas Pelayanan Publik melalui Pemantapan Pelaksanaan Reformasi Birokrasi	-	-	477.850.700,00	DINAS PERUMAHAN DAN PERMUKIMAN
	1.04.01.2.06.0002	Penyediaan Peralatan dan Perlengkapan Kantor														

NO	KODE	URUSAN / BIDANG URUSAN / PROGRAM / KEGIATAN / SUB KEGIATAN	INDIKATOR PROGRAM / KEGIATAN / SUB KEGIATAN	TARGET AKHIR PERIODE RENSTRA OPD	REALISASI CAPAIAN RENJA OPD TAHUN 2022	PRAKIRAAN CAPAIAN TARGET RENJA OPD TAHUN 2023	CAPAIAN KINERJA DAN KERANGKA PENDANAAN						KELOMPOK SASARAN	PRAKIRAAN MAJU RENCANA TAHUN 2025		PERANGKAT DAERAH PENANGGUNG JAWAB
							TARGET 2024	PAGU INDIKATIF (Rp)	LOKASI	SUMBER DANA	PRIORITAS			TARGET	PAGU INDIKATIF (Rp)	
											NASIONAL	DAERAH				
1	2	3	4	5	6	7	8	9	10	11	12	13	14	15	16	17
			Jumlah Paket Peralatan dan Perlengkapan Kantor yang Disediakan				4 Paket	16.520.000,00	- Kota Banjarbaru, Semua Kecamatan, Semua Kel/Desa	PENDAPATAN ASLI DAERAH (PAD)	-	04. Meningkatkan Tata Kelola Pemerintahan Yang Fokus Pada Pelayanan Publik Meningkatkan Akuntabilitas Kinerja Pemerintah dan Kualitas Pelayanan Publik melalui Pemantapan Pelaksanaan Reformasi Birokrasi	-		18.172.000,00	DINAS PERUMAHAN DAN PERMUKIMAN
	1.04.01.2.06.0004	Penyediaan Bahan Logistik Kantor														
			Jumlah Paket Bahan Logistik Kantor yang Disediakan				6 Paket	160.562.000,00	- Kota Banjarbaru, Semua Kecamatan, Semua Kel/Desa	PENDAPATAN ASLI DAERAH (PAD)	-	04. Meningkatkan Tata Kelola Pemerintahan Yang Fokus Pada Pelayanan Publik Meningkatkan Akuntabilitas Kinerja Pemerintah dan Kualitas Pelayanan Publik melalui Pemantapan Pelaksanaan Reformasi Birokrasi	-		176.618.200,00	DINAS PERUMAHAN DAN PERMUKIMAN
	1.04.01.2.06.0005	Penyediaan Barang Cetak dan Penggandaan														

NO	KODE	URUSAN / BIDANG URUSAN / PROGRAM / KEGIATAN / SUB KEGIATAN	INDIKATOR PROGRAM / KEGIATAN / SUB KEGIATAN	TARGET AKHIR PERIODE RENSTRA OPD	REALISASI CAPAIAN RENJA OPD TAHUN 2022	PRAKIRAAN CAPAIAN TARGET RENJA OPD TAHUN 2023	CAPAIAN KINERJA DAN KERANGKA PENDANAAN						KELOMPOK SASARAN	PRAKIRAAN MAJU RENCANA TAHUN 2025		PERANGKAT DAERAH PENANGGUNG JAWAB
							TARGET 2024	PAGU INDIKATIF (Rp)	LOKASI	SUMBER DANA	PRIORITAS			TARGET	PAGU INDIKATIF (Rp)	
											NASIONAL	DAERAH				
1	2	3	4	5	6	7	8	9	10	11	12	13	14	15	16	17
			Jumlah Paket Barang Cetakan dan Penggandaan yang Disediakan				1 Paket	28.055.000,00	- Kota Banjarbaru, Semua Kecamatan, Semua Kel/Desa	PENDAPATAN ASLI DAERAH (PAD)	-	04. Mening katkan Tata Kelola Pem erintahan Yang Fokus Pada Pelayanan Publik Meningkata n Akuntabili tas Kinerja Pemerintah dan Kualitas Pelayanan Publik melalui Pemantapa n Pelaksan aan Reformasi Birokrasi	-		30.860.500,00	DINAS PERUMAHAN DAN PERMUKIMAN
	1.04.01.2.06.0006	Penyediaan Bahan Bacaan dan Peraturan Perundang-undangan														
			Jumlah Dokumen Bahan Bacaan dan Peraturan Perundang-Undangan yang Disediakan				1 Dokumen	2.000.000,00	- Kota Banjarbaru, Semua Kecamatan, Semua Kel/Desa	PENDAPATAN ASLI DAERAH (PAD)	-	Meningkata n Akuntabili tas Kinerja Pemerintah dan Kualitas Pelayanan Publik melalui Pemantapa n Pelaksan aan Reformasi Birokrasi	-		2.200.000,00	DINAS PERUMAHAN DAN PERMUKIMAN
	1.04.01.2.06.0009	Penyelenggaraan Rapat Koordinasi dan Konsultasi SKPD														
			Jumlah Laporan Penyelenggaraan Rapat Koordinasi dan Konsultasi SKPD				50 Laporan	69.925.000,00	- Kota Banjarbaru, Semua Kecamatan, Semua Kel/Desa	PENDAPATAN ASLI DAERAH (PAD)	-	04. Mening katkan Tata Kelola Pem erintahan Yang Fokus Pada Pelayanan Publik Meningkata n Akuntabili tas Kinerja Pemerintah dan Kualitas Pelayanan Publik melalui Pemantapa n Pelaksan aan Reformasi Birokrasi	-		250.000.000,00	DINAS PERUMAHAN DAN PERMUKIMAN

NO	KODE	URUSAN / BIDANG URUSAN / PROGRAM / KEGIATAN / SUB KEGIATAN	INDIKATOR PROGRAM / KEGIATAN / SUB KEGIATAN	TARGET AKHIR PERIODE RENSTRA OPD	REALISASI CAPAIAN RENJA OPD TAHUN 2022	PRAKIRAAN CAPAIAN TARGET RENJA OPD TAHUN 2023	CAPAIAN KINERJA DAN KERANGKA PENDANAAN						KELOMPOK SASARAN	PRAKIRAAN MAJU RENCANA TAHUN 2025		PERANGKAT DAERAH PENANGGUNG JAWAB
							TARGET 2024	PAGU INDIKATIF (Rp)	LOKASI	SUMBER DANA	PRIORITAS			TARGET	PAGU INDIKATIF (Rp)	
											NASIONAL	DAERAH				
1	2	3	4	5	6	7	8	9	10	11	12	13	14	15	16	17
	1.04.01.2.07	Pengadaan Barang Milik Daerah Penunjang Urusan Pemerintah Daerah	Cakupan Barang Penunjang Urusan Pemerintah Daerah yang dapat digunakan	-			100 %	148.821.900,00			-	04. Meningkatkan Tata Kelola Pemerintahan Yang Fokus Pada Pelayanan Publik Meningkatkan Akuntabilitas Kinerja Pemerintah dan Kualitas Pelayanan Publik melalui Pemantauan Pelaksanaan Reformasi Birokrasi	-	-	250.000.000,00	DINAS PERUMAHAN DAN PERMUKIMAN
	1.04.01.2.07.0006	Pengadaan Peralatan dan Mesin Lainnya														
			Jumlah Unit Peralatan dan Mesin Lainnya yang Disediakan				15 Unit	148.821.900,00	- Kota Banjarbaru, Semua Kecamatan, Semua Kel/Desa	PENDAPATAN ASLI DAERAH (PAD)	-	04. Meningkatkan Tata Kelola Pemerintahan Yang Fokus Pada Pelayanan Publik Meningkatkan Akuntabilitas Kinerja Pemerintah dan Kualitas Pelayanan Publik melalui Pemantauan Pelaksanaan Reformasi Birokrasi	-		250.000.000,00	DINAS PERUMAHAN DAN PERMUKIMAN

NO	KODE	URUSAN / BIDANG URUSAN / PROGRAM / KEGIATAN / SUB KEGIATAN	INDIKATOR PROGRAM / KEGIATAN / SUB KEGIATAN	TARGET AKHIR PERIODE RENSTRA OPD	REALISASI CAPAIAN RENJA OPD TAHUN 2022	PRAKIRAAN CAPAIAN TARGET RENJA OPD TAHUN 2023	CAPAIAN KINERJA DAN KERANGKA PENDANAAN						KELOMPOK SASARAN	PRAKIRAAN MAJU RENCANA TAHUN 2025		PERANGKAT DAERAH PENANGGUNG JAWAB
							TARGET 2024	PAGU INDIKATIF (Rp)	LOKASI	SUMBER DANA	PRIORITAS			TARGET	PAGU INDIKATIF (Rp)	
											NASIONAL	DAERAH				
1	2	3	4	5	6	7	8	9	10	11	12	13	14	15	16	17
	1.04.01.2.08	Penyediaan Jasa Penunjang Urusan Pemerintahan Daerah	Cakupan penyediaan jasa penunjang Pemerintah Daerah yang difasilitasi	-			100 %	12.706.991.520,00			-	04. Mening katkan Tata Kelola Pem erintahan Yang Fokus Pada Pelayanan Publik Meningkata n Akuntabili tas Kinerja Pemerintah dan Kualitas Pelayanan Publik melalui Pemantapa n Pelaksan aan Reformasi Birokrasi	-	-	14.500.000.000,00	DINAS PERUMAHAN DAN PERMUKIMAN
	1.04.01.2.08.0002	Penyediaan Jasa Komunikasi, Sumber Daya Air dan Listrik														
			Jumlah Laporan Penyediaan Jasa Komunikasi, Sumber Daya Air dan Listrik yang Disediakan				2 Laporan	12.272.490.720,00	- Kota Banjarbaru, Semua Kecamatan, Semua Kel/Desa	PENDAPATAN ASLI DAERAH (PAD)	-	04. Mening katkan Tata Kelola Pem erintahan Yang Fokus Pada Pelayanan Publik Meningkata n Akuntabili tas Kinerja Pemerintah dan Kualitas Pelayanan Publik melalui Pemantapa n Pelaksan aan Reformasi Birokrasi	-		14.000.000.000,00	DINAS PERUMAHAN DAN PERMUKIMAN
	1.04.01.2.08.0004	Penyediaan Jasa Pelayanan Umum Kantor														

NO	KODE	URUSAN / BIDANG URUSAN / PROGRAM / KEGIATAN / SUB KEGIATAN	INDIKATOR PROGRAM / KEGIATAN / SUB KEGIATAN	TARGET AKHIR PERIODE RENSTRA OPD	REALISASI CAPAIAN RENJA OPD TAHUN 2022	PRAKIRAAN CAPAIAN TARGET RENJA OPD TAHUN 2023	CAPAIAN KINERJA DAN KERANGKA PENDANAAN						KELOMPOK SASARAN	PRAKIRAAN MAJU RENCANA TAHUN 2025		PERANGKAT DAERAH PENANGGUNG JAWAB
							TARGET 2024	PAGU INDIKATIF (Rp)	LOKASI	SUMBER DANA	PRIORITAS			TARGET	PAGU INDIKATIF (Rp)	
											NASIONAL	DAERAH				
1	2	3	4	5	6	7	8	9	10	11	12	13	14	15	16	17
			Jumlah Laporan Penyediaan Jasa Pelayanan Umum Kantor yang Disediakan				9 Laporan	434.500.800,00	- Kota Banjarbaru, Semua Kecamatan, Semua Kel/Desa	PENDAPATAN ASLI DAERAH (PAD)	-	04. Mening katkan Tata Kelola Pem erintahan Yang Fokus Pada Pelayanan Publik Meningkata n Akuntabili tas Kinerja Pemerintah dan Kualitas Pelayanan Publik melalui Pemantapa n Pelaksan aan Reformasi Birokrasi	-		500.000.000,00	DINAS PERUMAHAN DAN PERMUKIMAN
	1.04.01.2.09	Pemeliharaan Barang Milik Daerah Penunjang Urusan Pemerintahan Daerah	Cakupan Barang Penunjang Urusan Pemerintah Daerah dalam kondisi baik	-			100 %	368.613.250,00			-	04. Mening katkan Tata Kelola Pem erintahan Yang Fokus Pada Pelayanan Publik Meningkata n Akuntabili tas Kinerja Pemerintah dan Kualitas Pelayanan Publik melalui Pemantapa n Pelaksan aan Reformasi Birokrasi	-	-	460.000.000,00	DINAS PERUMAHAN DAN PERMUKIMAN
	1.04.01.2.09.0001	Penyediaan Jasa Pemeliharaan, Biaya Pemeliharaan, dan Pajak Kendaraan Perorangan Dinas atau Kendaraan Dinas Jabatan														

NO	KODE	URUSAN / BIDANG URUSAN / PROGRAM / KEGIATAN / SUB KEGIATAN	INDIKATOR PROGRAM / KEGIATAN / SUB KEGIATAN	TARGET AKHIR PERIODE RENSTRA OPD	REALISASI CAPAIAN RENJA OPD TAHUN 2022	PRAKIRAAN CAPAIAN TARGET RENJA OPD TAHUN 2023	CAPAIAN KINERJA DAN KERANGKA PENDANAAN						KELOMPOK SASARAN	PRAKIRAAN MAJU RENCANA TAHUN 2025		PERANGKAT DAERAH PENANGGUNG JAWAB
							TARGET 2024	PAGU INDIKATIF (Rp)	LOKASI	SUMBER DANA	PRIORITAS			TARGET	PAGU INDIKATIF (Rp)	
											NASIONAL	DAERAH				
1	2	3	4	5	6	7	8	9	10	11	12	13	14	15	16	17
			Jumlah Kendaraan Perorangan Dinas atau Kendaraan Dinas Jabatan yang Dipelihara dan dibayarkan Pajaknya				1 Unit	37.987.500,00	- Kota Banjarbaru, Semua Kecamatan, Semua Kel/Desa	PENDAPATAN ASLI DAERAH (PAD)	-	04. Meningkatkan Tata Kelola Pemerintahan Yang Fokus Pada Pelayanan Publik Meningkatkan Akuntabilitas Kinerja Pemerintah dan Kualitas Pelayanan Publik melalui Pemantapan Pelaksanaan Reformasi Birokrasi	-		60.000.000,00	DINAS PERUMAHAN DAN PERMUKIMAN
	1.04.01.2.09.0002	Penyediaan Jasa Pemeliharaan, Biaya Pemeliharaan, Pajak dan Perizinan Kendaraan Dinas Operasional atau Lapangan														
			Jumlah Kendaraan Dinas Operasional atau Lapangan yang Dipelihara dan dibayarkan Pajak dan Perizinannya				46 Unit	281.125.750,00	- Kota Banjarbaru, Semua Kecamatan, Semua Kel/Desa	PENDAPATAN ASLI DAERAH (PAD)	-	04. Meningkatkan Tata Kelola Pemerintahan Yang Fokus Pada Pelayanan Publik Meningkatkan Akuntabilitas Kinerja Pemerintah dan Kualitas Pelayanan Publik melalui Pemantapan Pelaksanaan Reformasi Birokrasi	-		350.000.000,00	DINAS PERUMAHAN DAN PERMUKIMAN
	1.04.01.2.09.0006	Pemeliharaan Peralatan dan Mesin Lainnya														

NO	KODE	URUSAN / BIDANG URUSAN / PROGRAM / KEGIATAN / SUB KEGIATAN	INDIKATOR PROGRAM / KEGIATAN / SUB KEGIATAN	TARGET AKHIR PERIODE RENSTRA OPD	REALISASI CAPAIAN RENJA OPD TAHUN 2022	PRAKIRAAN CAPAIAN TARGET RENJA OPD TAHUN 2023	CAPAIAN KINERJA DAN KERANGKA PENDANAAN						KELOMPOK SASARAN	PRAKIRAAN MAJU RENCANA TAHUN 2025		PERANGKAT DAERAH PENANGGUNG JAWAB
							TARGET 2024	PAGU INDIKATIF (Rp)	LOKASI	SUMBER DANA	PRIORITAS			TARGET	PAGU INDIKATIF (Rp)	
											NASIONAL	DAERAH				
1	2	3	4	5	6	7	8	9	10	11	12	13	14	15	16	17
			Jumlah Peralatan dan Mesin Lainnya yang Dipelihara				125 Unit	49.500.000,00	- Kota Banjarbaru, Semua Kecamatan, Semua Kel/Desa	PENDAPATAN ASLI DAERAH (PAD)	-	04. Mening katkan Tata Kelola Pem erintahan Yang Fokus Pada Pelayanan Publik Meningkata n Akuntabili tas Kinerja Pemerintah dan Kualitas Pelayanan Publik melalui Pemantapa n Pelaksan aan Reformasi Birokrasi	-		50.000.000,00	DINAS PERUMAHAN DAN PERMUKIMAN
2.	1.04.02	PROGRAM PENGEMBANGAN PERUMAHAN	Persentase bertambahnya bangunan yang memiliki ijin Persentase rumah korban bencana atau relokasi program kota yang tertangani	-			100 % 100 %	652.549.700,00						-	1.060.425.000,00	
	1.04.02.2.03	Pembangunan dan Rehabilitasi Rumah Korban Bencana atau Relokasi Program Kabupaten/Kota	Persentase Rumah Khusus bagi Korban Bencana atau Relokasi Program Kota yang dibangun	-			100 %	263.650.000,00			-	03. Mempe rkuat Infras truktur Untuk Pem enuhan Pelayanan Dasar Dan Pengemba ngan Perek onomian Daerah Memperkua t Pembang unan Infrast ruktur Daerah dengan me mperhatika n Kelestarian Lingkungan Hidup dan Kebencana an	-	-	0,00	DINAS PERUMAHAN DAN PERMUKIMAN
	1.04.02.2.03.0011	Pembangunan Rumah Khusus beserta PSU bagi Masyarakat yang Terkena Relokasi Program Kabupaten/Kota														

NO	KODE	URUSAN / BIDANG URUSAN / PROGRAM / KEGIATAN / SUB KEGIATAN	INDIKATOR PROGRAM / KEGIATAN / SUB KEGIATAN	TARGET AKHIR PERIODE RENSTRA OPD	REALISASI CAPAIAN RENJA OPD TAHUN 2022	PRAKIRAAN CAPAIAN TARGET RENJA OPD TAHUN 2023	CAPAIAN KINERJA DAN KERANGKA PENDANAAN						KELOMPOK SASARAN	PRAKIRAAN MAJU RENCANA TAHUN 2025		PERANGKAT DAERAH PENANGGUNG JAWAB
							TARGET 2024	PAGU INDIKATIF (Rp)	LOKASI	SUMBER DANA	PRIORITAS			TARGET	PAGU INDIKATIF (Rp)	
											NASIONAL	DAERAH				
1	2	3	4	5	6	7	8	9	10	11	12	13	14	15	16	17
			Jumlah Rumah Khusus beserta PSU bagi Masyarakat yang Terkena Relokasi Program Kabupaten/Kota				8 Unit Rumah	263.650.000,00	- Kota Banjarbaru, Semua Kecamatan, Semua Kel/Desa	PENDAPATAN ASLI DAERAH (PAD)	-	03. Mempe rkuat Infras truktur Untuk Pem enuhan Pelayanan Dasar Dan Pengemba ngan Perek onomian Daerah Memperkua t Pembang unan Infrast ruktur Daerah dengan me mperhatika n Kelestarian Lingkungan Hidup dan Kebencana an	-		0,00	DINAS PERUMAHAN DAN PERMUKIMAN
	1.04.02.2.06	Penerbitan Izin Pembangunan dan Pengembangan Perumahan	Persentase rekomendasi teknis IMB yang diterbitkan	-			100 %	388.899.700,00			-	03. Mempe rkuat Infras truktur Untuk Pem enuhan Pelayanan Dasar Dan Pengemba ngan Perek onomian Daerah Memperkua t Pembang unan Infrast ruktur Daerah dengan me mperhatika n Kelestarian Lingkungan Hidup dan Kebencana an	-	-	1.060.425.000,00	DINAS PERUMAHAN DAN PERMUKIMAN
	1.04.02.2.06.0003	Koordinasi dan Sinkronisasi Pengendalian Pembangunan dan Pengembangan Perumahan														

NO	KODE	URUSAN / BIDANG URUSAN / PROGRAM / KEGIATAN / SUB KEGIATAN	INDIKATOR PROGRAM / KEGIATAN / SUB KEGIATAN	TARGET AKHIR PERIODE RENSTRA OPD	REALISASI CAPAIAN RENJA OPD TAHUN 2022	PRAKIRAAN CAPAIAN TARGET RENJA OPD TAHUN 2023	CAPAIAN KINERJA DAN KERANGKA PENDANAAN						KELOMPOK SASARAN	PRAKIRAAN MAJU RENCANA TAHUN 2025		PERANGKAT DAERAH PENANGGUNG JAWAB
							TARGET 2024	PAGU INDIKATIF (Rp)	LOKASI	SUMBER DANA	PRIORITAS			TARGET	PAGU INDIKATIF (Rp)	
											NASIONAL	DAERAH				
1	2	3	4	5	6	7	8	9	10	11	12	13	14	15	16	17
			Jumlah Laporan Hasil Koordinasi dan Sinkronisasi Pengendalian Pembangunan dan Pengembangan Perumahan				12 Laporan	388.899.700,00	- Kota Banjarbaru, Semua Kecamatan, Semua Kel/Desa	PENDAPATAN ASLI DAERAH (PAD)	-	03. Memperkuat Infrastruktur Untuk Pemenuhan Pelayanan Dasar Dan Pengembangan Perekonomian Daerah Memperkuat Pembangunan Infrastruktur Daerah dengan memperhatikan Kelestarian Lingkungan Hidup dan Kebencanaan	-		1.060.425.000,00	DINAS PERUMAHAN DAN PERMUKIMAN
3.	1.04.03	PROGRAM KAWASAN PERMUKIMAN	Persentase pengurangan luas kawasan permukiman kumuh	-			4 %	8.827.415.350,00						-	8.100.000.000,00	
	1.04.03.2.01	Penerbitan Izin Pembangunan dan Pengembangan Kawasan Permukiman	Persentase Pelaksanaan Koordinasi Penanganan Kawasan Permukiman Kumuh	-			4 %	200.000.000,00			-	Memperkuat Pembangunan Infrastruktur Daerah dengan memperhatikan Kelestarian Lingkungan Hidup dan Kebencanaan	-	-	500.000.000,00	DINAS PERUMAHAN DAN PERMUKIMAN
	1.04.03.2.01.0004	Koordinasi dan Sinkronisasi Penyelenggaraan Kawasan Permukiman														
			Jumlah Laporan Hasil Koordinasi dan Sinkronisasi Penyelenggaraan Kawasan Permukiman				2 Laporan	200.000.000,00	- Kota Banjarbaru, Semua Kecamatan, Semua Kel/Desa	PENDAPATAN ASLI DAERAH (PAD)	-	Memperkuat Pembangunan Infrastruktur Daerah dengan memperhatikan Kelestarian Lingkungan Hidup dan Kebencanaan	-		500.000.000,00	DINAS PERUMAHAN DAN PERMUKIMAN

NO	KODE	URUSAN / BIDANG URUSAN / PROGRAM / KEGIATAN / SUB KEGIATAN	INDIKATOR PROGRAM / KEGIATAN / SUB KEGIATAN	TARGET AKHIR PERIODE RENSTRA OPD	REALISASI CAPAIAN RENJA OPD TAHUN 2022	PRAKIRAAN CAPAIAN TARGET RENJA OPD TAHUN 2023	CAPAIAN KINERJA DAN KERANGKA PENDANAAN						KELOMPOK SASARAN	PRAKIRAAN MAJU RENCANA TAHUN 2025		PERANGKAT DAERAH PENANGGUNG JAWAB
							TARGET 2024	PAGU INDIKATIF (Rp)	LOKASI	SUMBER DANA	PRIORITAS			TARGET	PAGU INDIKATIF (Rp)	
											NASIONAL	DAERAH				
1	2	3	4	5	6	7	8	9	10	11	12	13	14	15	16	17
	1.04.03.2.02	Penataan dan Peningkatan Kualitas Kawasan Permukiman Kumuh dengan Luas di Bawah 10 (Sepuluh) Ha	Persentase pencegahan tumbuhnya kawasan permukiman kumuh	-			4 %	1.002.995.600,00			-	03. Memperkuat Infrastruktur Untuk Pemenuhan Pelayanan Dasar Dan Pengembangan Perekonomian Daerah Memperkuat Pembangunan Infrastruktur Daerah dengan memperhatikan Kelestarian Lingkungan Hidup dan Kebencanaan	-	-	1.000.000.000,00	DINAS PERUMAHAN DAN PERMUKIMAN
	1.04.03.2.02.0004	Penyadaran Publik Pencegahan Tumbuh dan Berkembangnya Permukiman Kumuh														
			Jumlah Laporan Pelaksanaan Penyadaran Publik Pencegahan Tumbuh dan Berkembangnya Permukiman Kumuh				7 Laporan	1.002.995.600,00	- Kota Banjarbaru, Semua Kecamatan, Semua Kel/Desa	PENDAPATAN ASLI DAERAH (PAD)	-	03. Memperkuat Infrastruktur Untuk Pemenuhan Pelayanan Dasar Dan Pengembangan Perekonomian Daerah Memperkuat Pembangunan Infrastruktur Daerah dengan memperhatikan Kelestarian Lingkungan Hidup dan Kebencanaan	-		1.000.000.000,00	DINAS PERUMAHAN DAN PERMUKIMAN

NO	KODE	URUSAN / BIDANG URUSAN / PROGRAM / KEGIATAN / SUB KEGIATAN	INDIKATOR PROGRAM / KEGIATAN / SUB KEGIATAN	TARGET AKHIR PERIODE RENSTRA OPD	REALISASI CAPAIAN RENJA OPD TAHUN 2022	PRAKIRAAN CAPAIAN TARGET RENJA OPD TAHUN 2023	CAPAIAN KINERJA DAN KERANGKA PENDANAAN						KELOMPOK SASARAN	PRAKIRAAN MAJU RENCANA TAHUN 2025		PERANGKAT DAERAH PENANGGUNG JAWAB
							TARGET 2024	PAGU INDIKATIF (Rp)	LOKASI	SUMBER DANA	PRIORITAS			TARGET	PAGU INDIKATIF (Rp)	
											NASIONAL	DAERAH				
1	2	3	4	5	6	7	8	9	10	11	12	13	14	15	16	17
	1.04.03.2.03	Peningkatan Kualitas Kawasan Permukiman Kumuh dengan Luas di Bawah 10 (Sepuluh) Ha	Persentase pengurangan luas kawasan permukiman kumuh melalui peningkatan kualitas kawasan	-			4 %	7.624.419.750,00			Memperkuat Infrastruktur Untuk Mendukung Pengembangan Ekonomi Dan Pelayanan Dasar	03. Memperkuat Infrastruktur Untuk Pemenuhan Pelayanan Dasar Dan Pengembangan Perkonomian Daerah Memperkuat Pembangunan Infrastruktur Daerah dengan memperhatikan Kelestarian Lingkungan Hidup dan Kebencanaan	-	-	6.600.000.000,00	DINAS PERUMAHAN DAN PERMUKIMAN
	1.04.03.2.03.0002	Perbaikan Rumah Tidak Layak Huni														
			Jumlah Rumah Tidak Layak Huni yang Diperbaiki				20 Unit Rumah	580.000.000,00	- Kota Banjarbaru, Semua Kecamatan, Semua Kel/Desa	PENDAPATAN ASLI DAERAH (PAD)	Memperkuat Infrastruktur Untuk Mendukung Pengembangan Ekonomi Dan Pelayanan Dasar	03. Memperkuat Infrastruktur Untuk Pemenuhan Pelayanan Dasar Dan Pengembangan Perkonomian Daerah Memperkuat Pembangunan Infrastruktur Daerah dengan memperhatikan Kelestarian Lingkungan Hidup dan Kebencanaan	-		0,00	DINAS PERUMAHAN DAN PERMUKIMAN
	1.04.03.2.03.0004	Koordinasi dan Sinkronisasi Pengendalian Penyelenggaraan Pemugaran/Peremajaan Permukiman Kumuh														

NO	KODE	URUSAN / BIDANG URUSAN / PROGRAM / KEGIATAN / SUB KEGIATAN	INDIKATOR PROGRAM / KEGIATAN / SUB KEGIATAN	TARGET AKHIR PERIODE RENSTRA OPD	REALISASI CAPAIAN RENJA OPD TAHUN 2022	PRAKIRAAN CAPAIAN TARGET RENJA OPD TAHUN 2023	CAPAIAN KINERJA DAN KERANGKA PENDANAAN						KELOMPOK SASARAN	PRAKIRAAN MAJU RENCANA TAHUN 2025		PERANGKAT DAERAH PENANGGUNG JAWAB
							TARGET 2024	PAGU INDIKATIF (Rp)	LOKASI	SUMBER DANA	PRIORITAS			TARGET	PAGU INDIKATIF (Rp)	
											NASIONAL	DAERAH				
1	2	3	4	5	6	7	8	9	10	11	12	13	14	15	16	17
			Jumlah Laporan Hasil Koordinasi dan Sinkronisasi Pengendalian Penyelenggaraan Pemugaran/Peremajaan Permukiman Kumuh				1 Laporan	265.420.000,00	- Kota Banjarbaru, Semua Kecamatan, Semua Kel/Desa	PENDAPATAN ASLI DAERAH (PAD)	Memperkuat Infrastruktur Untuk Mendukung Pengembangan Ekonomi Dan Pelayanan Dasar	03. Memperkuat Infrastruktur Untuk Pemenuhan Pelayanan Dasar Dan Pengembangan Perekonomian Daerah Memperkuat Pembangunan Infrastruktur Daerah dengan memperhatikan Kelestarian Lingkungan Hidup dan Kebencanaan	-		500.000.000,00	DINAS PERUMAHAN DAN PERMUKIMAN
	1.04.03.2.03.0010	Fasilitasi Penyediaan Perumahan Sementara bagi Masyarakat yang Terkena Program Peremajaan Permukiman Kumuh dengan Luas di Bawah 10 (Sepuluh) Ha														
			Jumlah Rumah Tangga yang Mendapatkan Fasilitas Penyediaan Perumahan Sementara bagi Masyarakat yang Terkena Program Peremajaan Permukiman Kumuh dengan Luas di Bawah 10 (Sepuluh) Ha				65 Rumah Tangga	86.999.850,00	- Kota Banjarbaru, Semua Kecamatan, Semua Kel/Desa	PENDAPATAN ASLI DAERAH (PAD)	Memperkuat Infrastruktur Untuk Mendukung Pengembangan Ekonomi Dan Pelayanan Dasar	03. Memperkuat Infrastruktur Untuk Pemenuhan Pelayanan Dasar Dan Pengembangan Perekonomian Daerah Memperkuat Pembangunan Infrastruktur Daerah dengan memperhatikan Kelestarian Lingkungan Hidup dan Kebencanaan	-		100.000.000,00	DINAS PERUMAHAN DAN PERMUKIMAN
	1.04.03.2.03.0013	Pelaksanaan Pemugaran Kawasan Permukiman Kumuh														

NO	KODE	URUSAN / BIDANG URUSAN / PROGRAM / KEGIATAN / SUB KEGIATAN	INDIKATOR PROGRAM / KEGIATAN / SUB KEGIATAN	TARGET AKHIR PERIODE RENSTRA OPD	REALISASI CAPAIAN RENJA OPD TAHUN 2022	PRAKIRAAN CAPAIAN TARGET RENJA OPD TAHUN 2023	CAPAIAN KINERJA DAN KERANGKA PENDANAAN						KELOMPOK SASARAN	PRAKIRAAN MAJU RENCANA TAHUN 2025		PERANGKAT DAERAH PENANGGUNG JAWAB
							TARGET 2024	PAGU INDIKATIF (Rp)	LOKASI	SUMBER DANA	PRIORITAS			TARGET	PAGU INDIKATIF (Rp)	
											NASIONAL	DAERAH				
1	2	3	4	5	6	7	8	9	10	11	12	13	14	15	16	17
			Luas Permukiman Kumuh yang Dipugar				0,4 Ha	6.691.999.900,00	- Kota Banjarbaru, Semua Kecamatan, Semua Kel/Desa	PENDAPATAN ASLI DAERAH (PAD)	-	03. Memperkuat Infrastruktur Untuk Pemenuhan Pelayanan Dasar Dan Pengembangan Perekonomian Daerah Memperkuat Pembangunan Infrastruktur Daerah dengan memperhatikan Kelestarian Lingkungan Hidup dan Kebencanaan	-		6.000.000.000,00	DINAS PERUMAHAN DAN PERMUKIMAN
4.	1.04.04	PROGRAM PERUMAHAN DAN KAWASAN PERMUKIMAN KUMUH	Persentase rumah layak huni di luar kawasan permukiman kumuh	-			100 %	2.782.399.450,00						-	5.257.240.038,00	
	1.04.04.2.01	Pencegahan Perumahan dan Kawasan Permukiman Kumuh pada Daerah Kabupaten/Kota	Persentase penanganan rumah tidak layak huni beserta PSU diluar kawasan permukiman kumuh	-			100 %	2.782.399.450,00			-	03. Memperkuat Infrastruktur Untuk Pemenuhan Pelayanan Dasar Dan Pengembangan Perekonomian Daerah Memperkuat Pembangunan Infrastruktur Daerah dengan memperhatikan Kelestarian Lingkungan Hidup dan Kebencanaan	-	-	5.257.240.038,00	DINAS PERUMAHAN DAN PERMUKIMAN
	1.04.04.2.01.0007	Pengawasan dan Pengendalian dalam Rangka pencegahan terhadap Kumuh dan berkembangnya Perumahan Kumuh dan Permukiman Kumuh Baru														

NO	KODE	URUSAN / BIDANG URUSAN / PROGRAM / KEGIATAN / SUB KEGIATAN	INDIKATOR PROGRAM / KEGIATAN / SUB KEGIATAN	TARGET AKHIR PERIODE RENSTRA OPD	REALISASI CAPAIAN RENJA OPD TAHUN 2022	PRAKIRAAN CAPAIAN TARGET RENJA OPD TAHUN 2023	CAPAIAN KINERJA DAN KERANGKA PENDANAAN						KELOMPOK SASARAN	PRAKIRAAN MAJU RENCANA TAHUN 2025		PERANGKAT DAERAH PENANGGUNG JAWAB
							TARGET 2024	PAGU INDIKATIF (Rp)	LOKASI	SUMBER DANA	PRIORITAS			TARGET	PAGU INDIKATIF (Rp)	
											NASIONAL	DAERAH				
1	2	3	4	5	6	7	8	9	10	11	12	13	14	15	16	17
			Jumlah Laporan Hasil Pengawasan dan Pengendalian dalam Rangka pencegahan terhadap Kumuh dan berkembangnya Perumahan Kumuh dan Permukiman Kumuh Baru				2 Laporan	2.782.399.450,00	- Kota Banjarbaru, Semua Kecamatan, Semua Kel/Desa	PENDAPATAN ASLI DAERAH (PAD)	-	03. Mempe rkuat Infras truktur Untuk Pem enuhan Pelayanan Dasar Dan Pengemba ngan Perek onomian Daerah Memperkua t Pembang unan Infrast ruktur Daerah dengan me mperhatika n Kelestarian Lingkungan Hidup dan Kebencana an	-		5.257.240.038,00	DINAS PERUMAHAN DAN PERMUKIMAN
5.	1.04.05	PROGRAM PENINGKATAN PRASARANA, SARANA DAN UTILITAS UMUM (PSU)	Persentase kawasan perumahan yang sehat dan aman yang didukung Prasarana, Sarana dan Utilitas (PSU)	-			100 %	24.075.091.270,00						-	45.038.634.240,00	
	1.04.05.2.01	Urusan Penyelenggaraan PSU Perumahan	Persentase PJU yang terbangun dan terpelihara Persentase Taman yang terbangun dan terpelihara Persentase TPU yang terbangun dan terpelihara	-			100 % 100 % 100 %	24.075.091.270,00			-	03. Mempe rkuat Infras truktur Untuk Pem enuhan Pelayanan Dasar Dan Pengemba ngan Perek onomian Daerah Memperkua t Pembang unan Infrast ruktur Daerah dengan me mperhatika n Kelestarian Lingkungan Hidup dan Kebencana an	-	-	45.038.634.240,00	DINAS PERUMAHAN DAN PERMUKIMAN
	1.04.05.2.01.0001	Perencanaan Penyediaan PSU Perumahan														

NO	KODE	URUSAN / BIDANG URUSAN / PROGRAM / KEGIATAN / SUB KEGIATAN	INDIKATOR PROGRAM / KEGIATAN / SUB KEGIATAN	TARGET AKHIR PERIODE RENSTRA OPD	REALISASI CAPAIAN RENJA OPD TAHUN 2022	PRAKIRAAN CAPAIAN TARGET RENJA OPD TAHUN 2023	CAPAIAN KINERJA DAN KERANGKA PENDANAAN						KELOMPOK SASARAN	PRAKIRAAN MAJU RENCANA TAHUN 2025		PERANGKAT DAERAH PENANGGUNG JAWAB
							TARGET 2024	PAGU INDIKATIF (Rp)	LOKASI	SUMBER DANA	PRIORITAS			TARGET	PAGU INDIKATIF (Rp)	
											NASIONAL	DAERAH				
1	2	3	4	5	6	7	8	9	10	11	12	13	14	15	16	17
			Jumlah Dokumen Perencanaan Penyediaan PSU Perumahan				3 Dokumen	2.985.199.500,00	- Kota Banjarbaru, Semua Kecamatan, Semua Kel/Desa	PENDAPATAN ASLI DAERAH (PAD)	-	03. Mempe rkuat Infras truktur Untuk Pem enuhan Pelayanan Dasar Dan Pengemba ngan Perek onomian Daerah Memperkua t Pembang unan Infrast ruktur Daerah dengan me mperhatika n Kelestarian Lingkungan Hidup dan Kebencana an	-		4.722.275.610,00	DINAS PERUMAHAN DAN PERMUKIMAN
	1.04.05.2.01.0002	Penyediaan Prasarana, Sarana, dan Utilitas Umum di Perumahan untuk Menunjang Fungsi Hunian														
			Jumlah Lokasi Perumahan yang Disediakan Prasarana, Sarana, dan Utilitas Umum yang Menunjang Fungsi Hunian				98 Lokasi	9.759.488.160,00	- Kota Banjarbaru, Semua Kecamatan, Semua Kel/Desa	PENDAPATAN ASLI DAERAH (PAD)	-	03. Mempe rkuat Infras truktur Untuk Pem enuhan Pelayanan Dasar Dan Pengemba ngan Perek onomian Daerah Memperkua t Pembang unan Infrast ruktur Daerah dengan me mperhatika n Kelestarian Lingkungan Hidup dan Kebencana an	-		12.276.600.000,00	DINAS PERUMAHAN DAN PERMUKIMAN
	1.04.05.2.01.0003	Koordinasi dan Sinkronisasi dalam rangka Penyediaan Prasarana, Sarana, dan Utilitas Umum Perumahan														

[illegible]

NO	KODE	URUSAN / BIDANG URUSAN / PROGRAM / KEGIATAN / SUB KEGIATAN	INDIKATOR PROGRAM / KEGIATAN / SUB KEGIATAN	TARGET AKHIR PERIODE RENSTRA OPD	REALISASI CAPAIAN RENJA OPD TAHUN 2022	PRAKIRAAN CAPAIAN TARGET RENJA OPD TAHUN 2023	CAPAIAN KINERJA DAN KERANGKA PENDANAAN						KELOMPOK SASARAN	PRAKIRAAN MAJU RENCANA TAHUN 2025		PERANGKAT DAERAH PENANGGUNG JAWAB	
							TARGET 2024	PAGU INDIKATIF (Rp)	LOKASI	SUMBER DANA	PRIORITAS			TARGET	PAGU INDIKATIF (Rp)		
											NASIONAL	DAERAH					
1	2	3	4	5	6	7	8	9	10	11	12	13	14	15	16	17	
			Jumlah Dokumen Koordinasi dan Sinkronisasi Pelaksanaan Konsolidasi Tanah Kewenangan Kabupaten/Kota				25 Dokumen	313.259.700,00	- Kota Banjarbaru, Semua Kecamatan, Semua Kel/Desa	PENDAPATAN ASLI DAERAH (PAD)	-	03. Mempe rkuat Infras truktur Untuk Pem enuhan Pelayanan Dasar Dan Pengemba ngan Perek onomian Daerah Memperkua t Pembang unan Infrast ruktur Daerah dengan me mperhatika n Kelestarian Lingkungan Hidup dan Kebencana an	-	800.000.000,00	DINAS PERUMAHAN DAN PERMUKIMAN		
	J U M L A H							55.885.362.352,00							81.669.349.563,00		

RENCANA KERJA ORGANISASI PERANGKAT DAERAH (RENJA OPD)
SATUAN POLISI PAMONG PRAJA KOTA BANJARBARU
TAHUN 2024

NO	KODE	URUSAN / BIDANG URUSAN / PROGRAM / KEGIATAN / SUB KEGIATAN	INDIKATOR PROGRAM / KEGIATAN / SUB KEGIATAN	TARGET AKHIR PERIODE RENSTRA OPD	REALISASI CAPAIAN RENJA OPD TAHUN 2022	PRAKIRAAN CAPAIAN TARGET RENJA OPD TAHUN 2023	CAPAIAN KINERJA DAN KERANGKA PENDANAAN						KELOMPOK SASARAN	PRAKIRAAN MAJU RENCANA TAHUN 2025		PERANGKAT DAERAH PENANGGUNG JAWAB
							TARGET 2024	PAGU INDIKATIF (Rp)	LOKASI	SUMBER DANA	PRIORITAS			TARGET	PAGU INDIKATIF (Rp)	
											NASIONAL	DAERAH				
1	2	3	4	5	6	7	8	9	10	11	12	13	14	15	16	17
		SATUAN POLISI PAMONG PRAJA						15.583.753.469,00							17.329.513.611,00	
	1	URUSAN PEMERINTAHAN WAJIB YANG BERKAITAN DENGAN PELAYANAN DASAR						15.583.753.469,00							17.329.513.611,00	
	1.05	URUSAN PEMERINTAHAN BIDANGKETENTERAMAN DAN KETERTIBAN UMUM SERTA PERLINDUNGAN MASYARAKAT						15.583.753.469,00							17.329.513.611,00	
1.	1.05.01	PROGRAM PENUNJANG URUSAN PEMERINTAHAN DAERAH KABUPATEN/KOTA	<i>Predikat akuntabilitas kinerja perangkat daerah</i>	-			90 %	10.119.037.269,00						-	8.815.126.365,00	
	1.05.01.2.01	Perencanaan, Panganggaran, dan Evaluasi Kinerja Perangkat Daerah	<i>Persentase penyusunan dokumen perencanaan, panganggaran, dan laporan evaluasi kinerja SKPD Persentase perencanaan panganggaran yang responsif gender</i>	-			100 % 100 %	244.159.600,00			-	-	-	-	38.801.014,00	SATUAN POLISI PAMONG PRAJA
	1.05.01.2.01.0001	Penyusunan Dokumen Perencanaan Perangkat Daerah														
			<i>Jumlah Dokumen Perencanaan Perangkat Daerah</i>				2 Dokumen	9.999.800,00	- Kota Banjarbaru, Banjarbaru Utara, Komet	PENDAPATAN ASLI DAERAH (PAD)	-	-	-		9.378.545,00	SATUAN POLISI PAMONG PRAJA
	1.05.01.2.01.0006	Koordinasi dan Penyusunan Laporan Capaian Kinerja dan Ikhtisar Realisasi Kinerja SKPD														
			<i>Jumlah Laporan Capaian Kinerja dan Ikhtisar Realisasi Kinerja SKPD dan Laporan Hasil Koordinasi Penyusunan Laporan Capaian Kinerja dan Ikhtisar Realisasi Kinerja SKPD</i>				3 Laporan	234.159.800,00	- Kota Banjarbaru, Banjarbaru Utara, Komet	PENDAPATAN ASLI DAERAH (PAD)	-	-	-		29.422.469,00	SATUAN POLISI PAMONG PRAJA
	1.05.01.2.02	Administrasi Keuangan Perangkat Daerah	<i>Persentase laporan keuangan yang disusun sesuai ketentuan</i>	-			100 %	8.744.147.969,00			-	-	-	-	6.848.945.584,00	SATUAN POLISI PAMONG PRAJA
	1.05.01.2.02.0001	Penyediaan Gaji dan Tunjangan ASN														
			<i>Jumlah Orang yang Menerima Gaji dan Tunjangan ASN</i>				89 Orang/bulan	8.714.682.119,00	- Kota Banjarbaru, Semua Kecamatan, Semua Kel/Desa	PENDAPATAN ASLI DAERAH (PAD)	-	-	-		6.801.911.600,00	SATUAN POLISI PAMONG PRAJA
	1.05.01.2.02.0005	Koordinasi dan Penyusunan Laporan Keuangan Akhir Tahun SKPD														
			<i>Jumlah Laporan Keuangan Akhir Tahun SKPD dan Laporan Hasil Koordinasi Penyusunan Laporan Keuangan Akhir Tahun SKPD</i>				2 Laporan	13.571.500,00	- Kota Banjarbaru, Banjarbaru Utara, Komet	PENDAPATAN ASLI DAERAH (PAD)	-	-	-		23.870.765,00	SATUAN POLISI PAMONG PRAJA

NO	KODE	URUSAN / BIDANG URUSAN / PROGRAM / KEGIATAN / SUB KEGIATAN	INDIKATOR PROGRAM / KEGIATAN / SUB KEGIATAN	TARGET AKHIR PERIODE RENSTRA OPD	REALISASI CAPAIAN RENJA OPD TAHUN 2022	PRAKIRAAN CAPAIAN TARGET RENJA OPD TAHUN 2023	CAPAIAN KINERJA DAN KERANGKA PENDANAAN						KELOMPOK SASARAN	PRAKIRAAN MAJU RENCANA TAHUN 2025		PERANGKAT DAERAH PENANGGUNG JAWAB
							TARGET 2024	PAGU INDIKATIF (Rp)	LOKASI	SUMBER DANA	PRIORITAS			TARGET	PAGU INDIKATIF (Rp)	
											NASIONAL	DAERAH				
1	2	3	4	5	6	7	8	9	10	11	12	13	14	15	16	17
	1.05.01.2.02.0007	Koordinasi dan Penyusunan Laporan Keuangan Bulanan/ Triwulanan/ Semesteran SKPD														
			Jumlah Laporan Keuangan Bulanan/ Triwulanan/ Semesteran SKPD dan Laporan Koordinasi Penyusunan Laporan Keuangan Bulanan/Triwulana n/Semesteran SKPD				9 Laporan	15.894.350,00	- Kota Banjarbaru, Banjarbaru Utara, Komet	PENDAPATAN ASLI DAERAH (PAD)	-	-	-		23.163.219,00	SATUAN POLISI PAMONG PRAJA
	1.05.01.2.03	Administrasi Barang Milik Daerah pada Perangkat Daerah	-	-			-	16.999.700,00			-	-	-	-	21.000.000,00	SATUAN POLISI PAMONG PRAJA
	1.05.01.2.03.0005	Rekonsiliasi dan Penyusunan Laporan Barang Milik Daerah pada SKPD														
			Jumlah Laporan Rekonsiliasi dan Penyusunan Laporan Barang Milik Daerah pada SKPD				4 Laporan	16.999.700,00	- Kota Banjarbaru, Semua Kecamatan, Semua Kel/Desa	PENDAPATAN ASLI DAERAH (PAD)	-	-	-		21.000.000,00	SATUAN POLISI PAMONG PRAJA
	1.05.01.2.05	Administrasi Kepegawaian Perangkat Daerah	Persentase ASN yang mengimplementasikan hasil bimtek dan diklatnya	-			100 %	300.399.750,00			-	-	-	-	449.040.190,00	SATUAN POLISI PAMONG PRAJA
	1.05.01.2.05.0002	Pengadaan Pakaian Dinas beserta Atribut Kelengkapannya														
			Jumlah Paket Pakaian Dinas beserta Atribut Kelengkapan				1 Paket	183.600.000,00	- Kota Banjarbaru, Banjarbaru Utara, Komet	PENDAPATAN ASLI DAERAH (PAD)	-	-	-		242.112.000,00	SATUAN POLISI PAMONG PRAJA
	1.05.01.2.05.0009	Pendidikan dan Pelatihan Pegawai Berdasarkan Tugas dan Fungsi														
			Jumlah Pegawai Berdasarkan Tugas dan Fungsi yang Mengikuti Pendidikan dan Pelatihan				8 Orang	104.799.750,00	- Kota Banjarbaru, Banjarbaru Utara, Komet	PENDAPATAN ASLI DAERAH (PAD)	-	-	-		185.220.750,00	SATUAN POLISI PAMONG PRAJA
	1.05.01.2.05.0011	Bimbingan Teknis Implementasi Peraturan Perundang-Undangan														
			Jumlah Orang yang Mengikuti Bimbingan Teknis Implementasi Peraturan Perundang-Undangan				2 Orang	12.000.000,00	- Kota Banjarbaru, Banjarbaru Utara, Komet	PENDAPATAN ASLI DAERAH (PAD)	-	-	-		21.707.440,00	SATUAN POLISI PAMONG PRAJA
	1.05.01.2.06	Administrasi Umum Perangkat Daerah	Cakupan pelayanan administrasi umum yang difasilitasi	-			100 %	248.908.100,00			-	-	-	-	510.076.437,00	SATUAN POLISI PAMONG PRAJA
	1.05.01.2.06.0002	Penyediaan Peralatan dan Perlengkapan Kantor														
			Jumlah Paket Peralatan dan Perlengkapan Kantor yang Disediakan				1 Paket	9.489.000,00	- Kota Banjarbaru, Banjarbaru Utara, Komet	PENDAPATAN ASLI DAERAH (PAD)	-	-	-		16.428.661,00	SATUAN POLISI PAMONG PRAJA
	1.05.01.2.06.0004	Penyediaan Bahan Logistik Kantor														
			Jumlah Paket Bahan Logistik Kantor yang Disediakan				4 Paket	153.919.500,00	- Kota Banjarbaru, Banjarbaru Utara, Komet	PENDAPATAN ASLI DAERAH (PAD)	-	-	-		281.562.203,00	SATUAN POLISI PAMONG PRAJA

NO	KODE	URUSAN / BIDANG URUSAN / PROGRAM / KEGIATAN / SUB KEGIATAN	INDIKATOR PROGRAM / KEGIATAN / SUB KEGIATAN	TARGET AKHIR PERIODE RENSTRA OPD	REALISASI CAPAIAN RENJA OPD TAHUN 2022	PRAKIRAAN CAPAIAN TARGET RENJA OPD TAHUN 2023	CAPAIAN KINERJA DAN KERANGKA PENDANAAN						KELOMPOK SASARAN	PRAKIRAAN MAJU RENCANA TAHUN 2025		PERANGKAT DAERAH PENANGGUNG JAWAB
							TARGET 2024	PAGU INDIKATIF (Rp)	LOKASI	SUMBER DANA	PRIORITAS			TARGET	PAGU INDIKATIF (Rp)	
											NASIONAL	DAERAH				
1	2	3	4	5	6	7	8	9	10	11	12	13	14	15	16	17
	1.05.01.2.06.0005	Penyediaan Barang Cetakan dan Penggandaan														
			Jumlah Paket Barang Cetakan dan Penggandaan yang Disediakan				2 Paket	8.499.600,00	- Kota Banjarbaru, Banjarbaru Utara, Komet	PENDAPATAN ASLI DAERAH (PAD)	-	-	-		170.117.933,00	SATUAN POLISI PAMONG PRAJA
	1.05.01.2.06.0006	Penyediaan Bahan Bacaan dan Peraturan Perundang-undangan														
			Jumlah Dokumen Bahan Bacaan dan Peraturan Perundang-Undangan yang Disediakan				4 Dokumen	2.000.000,00	- Kota Banjarbaru, Banjarbaru Utara, Komet	PENDAPATAN ASLI DAERAH (PAD)	-	-	-		6.229.080,00	SATUAN POLISI PAMONG PRAJA
	1.05.01.2.06.0009	Penyelenggaraan Rapat Koordinasi dan Konsultasi SKPD														
			Jumlah Laporan Penyelenggaraan Rapat Koordinasi dan Konsultasi SKPD				5 Laporan	75.000.000,00	- Kota Banjarbaru, Banjarbaru Utara, Komet	PENDAPATAN ASLI DAERAH (PAD)	-	-	-		35.738.560,00	SATUAN POLISI PAMONG PRAJA
	1.05.01.2.07	Pengadaan Barang Milik Daerah Penunjang Urusan Pemerintah Daerah	Cakupan barang penunjang urusan pemerintah daerah yang dapat digunakan	-			100 %	14.472.000,00			-	-	-	-	42.512.012,00	SATUAN POLISI PAMONG PRAJA
	1.05.01.2.07.0002	Pengadaan Kendaraan Dinas Operasional atau Lapangan														
			Jumlah Unit Kendaraan Dinas Operasional atau Lapangan yang Disediakan				0 Unit	0,00	- Kota Banjarbaru, Banjarbaru Utara, Komet	-	-	-	-		0,00	SATUAN POLISI PAMONG PRAJA
	1.05.01.2.07.0005	Pengadaan Mebel														
			Jumlah Paket Mebel yang Disediakan				0 Unit	0,00	- Kota Banjarbaru, Banjarbaru Utara, Komet	-	-	-	-		0,00	SATUAN POLISI PAMONG PRAJA
	1.05.01.2.07.0006	Pengadaan Peralatan dan Mesin Lainnya														
			Jumlah Unit Peralatan dan Mesin Lainnya yang Disediakan				4 Unit	14.472.000,00	- Kota Banjarbaru, Banjarbaru Utara, Komet	PENDAPATAN ASLI DAERAH (PAD)	-	-	-		21.707.400,00	SATUAN POLISI PAMONG PRAJA
	1.05.01.2.07.0011	Pengadaan Sarana dan Prasarana Pendukung Gedung Kantor atau Bangunan Lainnya														
			Jumlah Unit Sarana dan Prasarana Pendukung Gedung Kantor atau Bangunan Lainnya yang Disediakan				2 Unit	0,00	- Kota Banjarbaru, Banjarbaru Utara, Komet	PENDAPATAN ASLI DAERAH (PAD)	-	-	-		20.804.612,00	SATUAN POLISI PAMONG PRAJA
	1.05.01.2.08	Penyediaan Jasa Penunjang Urusan Pemerintahan Daerah	Cakupan penyediaan jasa penunjang pemerindah daerah yang difasilitasi	-			100 %	212.188.800,00			-	-	-	-	387.561.409,00	SATUAN POLISI PAMONG PRAJA
	1.05.01.2.08.0002	Penyediaan Jasa Komunikasi, Sumber Daya Air dan Listrik														
			Jumlah Laporan Penyediaan Jasa Komunikasi, Sumber Daya Air dan Listrik yang Disediakan				12 Laporan	36.000.000,00	- Kota Banjarbaru, Semua Kecamatan, Semua Kel/Desa	PENDAPATAN ASLI DAERAH (PAD)	-	-	-		149.699.099,00	SATUAN POLISI PAMONG PRAJA

NO	KODE	URUSAN / BIDANG URUSAN / PROGRAM / KEGIATAN / SUB KEGIATAN	INDIKATOR PROGRAM / KEGIATAN / SUB KEGIATAN	TARGET AKHIR PERIODE RENSTRA OPD	REALISASI CAPAIAN RENJA OPD TAHUN 2022	PRAKIRAAN CAPAIAN TARGET RENJA OPD TAHUN 2023	CAPAIAN KINERJA DAN KERANGKA PENDANAAN						KELOMPOK SASARAN	PRAKIRAAN MAJU RENCANA TAHUN 2025		PERANGKAT DAERAH PENANGGUNG JAWAB
							TARGET 2024	PAGU INDIKATIF (Rp)	LOKASI	SUMBER DANA	PRIORITAS			TARGET	PAGU INDIKATIF (Rp)	
											NASIONAL	DAERAH				
1	2	3	4	5	6	7	8	9	10	11	12	13	14	15	16	17
	1.05.01.2.08.0004	Penyediaan Jasa Pelayanan Umum Kantor														
			Jumlah Laporan Penyediaan Jasa Pelayanan Umum Kantor yang Disediakan				12 Laporan	176.188.800,00	- Kota Banjarbaru, Banjarbaru Utara, Komet	PENDAPATAN ASLI DAERAH (PAD)	-	-	-		237.862.310,00	SATUAN POLISI PAMONG PRAJA
	1.05.01.2.09	Pemeliharaan Barang Milik Daerah Penunjang Urusan Pemerintahan Daerah	Cakupan barang penunjang urusan pemerintah daerah dalam kondisi baik	-			100 %	337.761.350,00			-	-	-	-	517.189.719,00	SATUAN POLISI PAMONG PRAJA
	1.05.01.2.09.0001	Penyediaan Jasa Pemeliharaan, Biaya Pemeliharaan, dan Pajak Kendaraan Perorangan Dinas atau Kendaraan Dinas Jabatan														
			Jumlah Kendaraan Perorangan Dinas atau Kendaraan Dinas Jabatan yang Dipelihara dan dibayarkan Pajaknya				1 Unit	37.982.100,00	- Kota Banjarbaru, Banjarbaru Utara, Komet	PENDAPATAN ASLI DAERAH (PAD)	-	-	-		57.886.400,00	SATUAN POLISI PAMONG PRAJA
	1.05.01.2.09.0002	Penyediaan Jasa Pemeliharaan, Biaya Pemeliharaan, Pajak dan Perizinan Kendaraan Dinas Operasional atau Lapangan														
			Jumlah Kendaraan Dinas Operasional atau Lapangan yang Dipelihara dan dibayarkan Pajak dan Perizinannya				19 Unit	274.980.050,00	- Kota Banjarbaru, Banjarbaru Utara, Komet	PENDAPATAN ASLI DAERAH (PAD)	-	-	-		415.015.076,00	SATUAN POLISI PAMONG PRAJA
	1.05.01.2.09.0006	Pemeliharaan Peralatan dan Mesin Lainnya														
			Jumlah Peralatan dan Mesin Lainnya yang Dipelihara				4 Unit	14.799.200,00	- Kota Banjarbaru, Banjarbaru Utara, Komet	PENDAPATAN ASLI DAERAH (PAD)	-	-	-		23.483.631,00	SATUAN POLISI PAMONG PRAJA
	1.05.01.2.09.0011	Pemeliharaan/Rehabilitasi Sarana dan Prasarana Pendukung Gedung Kantor atau Bangunan Lainnya														
			Jumlah Sarana dan Prasarana Pendukung Gedung Kantor atau Bangunan Lainnya yang Dipelihara/Direhabilitasi				2 Unit	10.000.000,00	- Kota Banjarbaru, Banjarbaru Utara, Komet	PENDAPATAN ASLI DAERAH (PAD)	-	-	-		20.804.612,00	SATUAN POLISI PAMONG PRAJA
2.	1.05.02	PROGRAM PENINGKATAN KETENTERAMAN DAN KETERTIBAN UMUM	Persentase penyelesaian gangguan tibum dan tranmas	-			80 %	2.653.586.200,00						-	4.786.387.246,00	
	1.05.02.2.01	Penanganan Gangguan Ketenteraman dan Ketertiban Umum dalam 1 (Satu) Daerah Kabupaten/Kota	Persentase gangguan tibum dan tranmas yang ditindaklanjuti	-			100 %	2.345.371.000,00			-	-	-	-	4.162.834.364,00	SATUAN POLISI PAMONG PRAJA
	1.05.02.2.01.0003	Koordinasi Penyelenggaraan Ketentraman dan Ketertiban Umum serta Perlindungan Masyarakat Tingkat Kabupaten/Kota														
			Jumlah Dokumen Hasil Pelaksanaan Koordinasi Penyelenggaraan Ketenteraman, Ketertiban Umum dan Perlindungan Masyarakat Tingkat Kabupaten/Kota				2 Dokumen	78.599.900,00	- Kota Banjarbaru, Banjarbaru Utara, Komet	PENDAPATAN ASLI DAERAH (PAD)	-	-	-		207.210.000,00	SATUAN POLISI PAMONG PRAJA
	1.05.02.2.01.0004	Pemberdayaan Perlindungan Masyarakat dalam rangka Ketentraman dan Ketertiban Umum														

NO	KODE	URUSAN / BIDANG URUSAN / PROGRAM / KEGIATAN / SUB KEGIATAN	INDIKATOR PROGRAM / KEGIATAN / SUB KEGIATAN	TARGET AKHIR PERIODE RENSTRA OPD	REALISASI CAPAIAN RENJA OPD TAHUN 2022	PRAKIRAAN CAPAIAN TARGET RENJA OPD TAHUN 2023	CAPAIAN KINERJA DAN KERANGKA PENDANAAN						KELOMPOK SASARAN	PRAKIRAAN MAJU RENCANA TAHUN 2025		PERANGKAT DAERAH PENANGGUNG JAWAB
							TARGET 2024	PAGU INDIKATIF (Rp)	LOKASI	SUMBER DANA	PRIORITAS			TARGET	PAGU INDIKATIF (Rp)	
											NASIONAL	DAERAH				
1	2	3	4	5	6	7	8	9	10	11	12	13	14	15	16	17
			Jumlah Dokumen yang Memuat Hasil Pemberdayaan Perlindungan Masyarakat dalam rangka Ketenteraman dan Ketertiban Umum				5 Dokumen	261.432.050,00	- Kota Banjarbaru, Banjarbaru Utara, Komet	PENDAPATAN ASLI DAERAH (PAD)	-	-	-		201.270.880,00	SATUAN POLISI PAMONG PRAJA
	1.05.02.2.01.0005	Peningkatan Kapasitas SDM Satuan Polisi Pamongpraja dan Satuan Perlindungan Masyarakat Termasuk dalam Pelaksanaan Tugas yang Bernuansa Hak Asasi Manusia														
			Jumlah SDM Satuan Polisi Pamongpraja dan Satuan Perlindungan Masyarakat yang Ditingkatkan Kapasitasnya				35 Orang	113.039.550,00	- Kota Banjarbaru, Banjarbaru Utara, Komet	PENDAPATAN ASLI DAERAH (PAD)	-	-	-		898.606.376,00	SATUAN POLISI PAMONG PRAJA
	1.05.02.2.01.0006	Kerja Sama antar Lembaga dan Kemitraan dalam Teknik Pencegahan dan Penanganan Gangguan Ketentraman dan Ketertiban Umum														
			Jumlah Dokumen Hasil Pelaksanaan Kerja Sama antar Lembaga dan Kemitraan dalam Teknik Pencegahan Kejahatan				12 Dokumen	135.111.650,00	- Kota Banjarbaru, Banjarbaru Utara, Komet	PENDAPATAN ASLI DAERAH (PAD)	-	-	-		417.650.376,00	SATUAN POLISI PAMONG PRAJA
	1.05.02.2.01.0015	Pencegahan Gangguan Ketenteraman dan Ketertiban Umum Melalui Deteksi Dini dan Cegah Dini, Pembinaan dan Penyuluhan, Pelaksanaan Patroli, Pengamanan, dan Pengawasan														
			Jumlah Laporan Gangguan Ketenteraman dan Ketertiban Umum yang Dicegah Melalui Deteksi Dini dan Cegah Dini, Pembinaan dan Penyuluhan, Patroli, Pengamanan, dan Pengawasan				120 laporan	1.747.187.850,00	- Kota Banjarbaru, Banjarbaru Utara, Komet	PENDAPATAN ASLI DAERAH (PAD)	-	-	-		2.205.851.732,00	SATUAN POLISI PAMONG PRAJA
	1.05.02.2.01.0016	Penindakan Atas Gangguan Ketenteraman dan Ketertiban Umum berdasarkan Perda dan Perkada Melalui Penertiban dan Penanganan Unjuk Rasa dan Kerusuhan Massa														
			Jumlah Laporan Gangguan Ketenteraman dan Ketertiban Umum berdasarkan Perda dan Perkada Melalui Penertiban dan Penanganan Unjuk Rasa dan Kerusuhan Massa yang Dilakukan Penindakan				120 Laporan	10.000.000,00	- Kota Banjarbaru, Banjarbaru Utara, Komet	PENDAPATAN ASLI DAERAH (PAD)	-	-	-		232.245.000,00	SATUAN POLISI PAMONG PRAJA
	1.05.02.2.02	Penegakan Peraturan Daerah Kabupaten/Kota dan Peraturan Bupati/Wali Kota	Persentase pelanggaran Perda dan Perwali yang ditindaklanjuti	-			100 %	270.288.350,00			-	-	-	-	548.565.988,00	SATUAN POLISI PAMONG PRAJA
	1.05.02.2.02.0010	Sosialisasi Penegakan Peraturan Daerah dan Peraturan Kepala Daerah														
			Jumlah Laporan Hasil Pelaksanaan Sosialisasi Penegakan Peraturan Daerah dan Peraturan Kepala Daerah				4 Laporan	12.491.000,00	- Kota Banjarbaru, Banjarbaru Utara, Komet	PENDAPATAN ASLI DAERAH (PAD)	-	-	-		19.662.500,00	SATUAN POLISI PAMONG PRAJA
	1.05.02.2.02.0011	Penanganan Atas Pelanggaran Peraturan Daerah dan Peraturan Kepala daerah														
			Jumlah Laporan Pelaksanaan Penanganan Atas Pelanggaran Peraturan Daerah dan Peraturan kepala daerah Sesuai SOP				150 Laporan	153.297.600,00	- Kota Banjarbaru, Semua Kecamatan, Semua Kel/Desa	PENDAPATAN ASLI DAERAH (PAD)	-	-	-		324.059.424,00	SATUAN POLISI PAMONG PRAJA
	1.05.02.2.02.0012	Pengawasan Atas Kepatuhan Terhadap Pelaksanaan Peraturan Daerah dan Peraturan Kepala Daerah														

NO	KODE	URUSAN / BIDANG URUSAN / PROGRAM / KEGIATAN / SUB KEGIATAN	INDIKATOR PROGRAM / KEGIATAN / SUB KEGIATAN	TARGET AKHIR PERIODE RENSTRA OPD	REALISASI CAPAIAN RENJA OPD TAHUN 2022	PRAKIRAAN CAPAIAN TARGET RENJA OPD TAHUN 2023	CAPAIAN KINERJA DAN KERANGKA PENDANAAN						KELOMPOK SASARAN	PRAKIRAAN MAJU RENCANA TAHUN 2025		PERANGKAT DAERAH PENANGGUNG JAWAB
							TARGET 2024	PAGU INDIKATIF (Rp)	LOKASI	SUMBER DANA	PRIORITAS			TARGET	PAGU INDIKATIF (Rp)	
											NASIONAL	DAERAH				
1	2	3	4	5	6	7	8	9	10	11	12	13	14	15	16	17
			Jumlah Laporan Hasil Pelaksanaan Pengawasan yang Dilakukan Terhadap Kepatuhan Terhadap Pelaksanaan Peraturan Daerah dan Peraturan Kepala Daerah				150 Laporan	104.499.750,00	- Kota Banjarbaru, Banjarbaru Utara, Komet	PENDAPATAN ASLI DAERAH (PAD)	-	-	-		204.844.064,00	SATUAN POLISI PAMONG PRAJA
	1.05.02.2.03	Pembinaan Penyidik Pegawai Negeri Sipil (PPNS) Kabupaten/Kota	Persentase PPNS yang dibina	-			100 %	37.926.850,00			-	-	-	-	74.986.894,00	SATUAN POLISI PAMONG PRAJA
	1.05.02.2.03.0006	Pengembangan Kapasitas dan Karier PPNS														
			Jumlah Laporan Hasil Pengembangan dan Peningkatan Kapasitas Pejabat PPNS Penegak Perda				12 Laporan	37.926.850,00	- Kota Banjarbaru, Banjarbaru Utara, Komet	PENDAPATAN ASLI DAERAH (PAD)	-	-	-		74.986.894,00	SATUAN POLISI PAMONG PRAJA
3.	1.05.04	PROGRAM PENCEGAHAN, PENANGGULANGAN, PENYELAMATAN KEBAKARAN DAN PENYELAMATAN NON KEBAKARAN	Persentase pelayanan, pencegahan, penanggulangan, dan penyelamatan kebakaran yang terselesaikan	-			85 %	2.811.130.000,00						-	3.728.000.000,00	
	1.05.04.2.01	Pencegahan, Pengendalian, Pemadaman, Penyelamatan, dan Penanganan Bahan Berbahaya dan Beracun Kebakaran dalam Daerah Kabupaten/Kota	Persentase penanganan bencana kebakaran yang ditindaklanjuti sesuai ketentuan dan tepat waktu	-			100 %	2.186.977.150,00			-	-	-	-	3.148.000.000,00	SATUAN POLISI PAMONG PRAJA
	1.05.04.2.01.0002	Pemadaman dan Pengendalian Kebakaran dalam Daerah Kabupaten/Kota														
			Jumlah Laporan Hasil Pelaksanaan Kegiatan Kesiapsiagaan Petugas Piket dan Pemadaman Kebakaran dalam Daerah Kabupaten/Kota				80 Laporan	2.186.977.150,00	- Kota Banjarbaru, Banjarbaru Utara, Komet	PENDAPATAN ASLI DAERAH (PAD)	-	-	-		3.100.000.000,00	SATUAN POLISI PAMONG PRAJA
	1.05.04.2.01.0003	Penyelamatan dan Evakuasi Korban Kebakaran dan Non Kebakaran														
			Jumlah Dokumen Hasil Pelaksanaan Kegiatan Kesiapsiagaan Petugas Piket dan Penyelamatan/Evakuasi Saat Penanggulangan Kebakaran dan Non Kebakaran				240 Dokumen	0,00	- Kota Banjarbaru, Banjarbaru Utara, Komet	PENDAPATAN ASLI DAERAH (PAD)	-	-	-		48.000.000,00	SATUAN POLISI PAMONG PRAJA
	1.05.04.2.04	Pemberdayaan Masyarakat dalam Pencegahan Kebakaran	Terlaksananya kegiatan sosialisasi dan edukasi kepada relawan damkar dan masyarakat umum	-			100 %	101.653.750,00			-	-	-	-	220.000.000,00	SATUAN POLISI PAMONG PRAJA
	1.05.04.2.04.0003	Dukungan Pemberdayaan Masyarakat/Relawan Pemadam Kebakaran Melalui Penyediaan Sarana dan PraSarana														
			Jumlah Dokumen yang Memuat Jumlah SKKL Desa/Kelurahan yang Telah Tersedia Dukungan Sapras Damkar				20 Dokumen	101.653.750,00	- Kota Banjarbaru, Banjarbaru Utara, Komet	PENDAPATAN ASLI DAERAH (PAD)	-	-	-		220.000.000,00	SATUAN POLISI PAMONG PRAJA

NO	KODE	URUSAN / BIDANG URUSAN / PROGRAM / KEGIATAN / SUB KEGIATAN	INDIKATOR PROGRAM / KEGIATAN / SUB KEGIATAN	TARGET AKHIR PERIODE RENSTRA OPD	REALISASI CAPAIAN RENJA OPD TAHUN 2022	PRAKIRAAN CAPAIAN TARGET RENJA OPD TAHUN 2023	CAPAIAN KINERJA DAN KERANGKA PENDANAAN						KELOMPOK SASARAN	PRAKIRAAN MAJU RENCANA TAHUN 2025		PERANGKAT DAERAH PENANGGUNG JAWAB
							TARGET 2024	PAGU INDIKATIF (Rp)	LOKASI	SUMBER DANA	PRIORITAS			TARGET	PAGU INDIKATIF (Rp)	
											NASIONAL	DAERAH				
1	2	3	4	5	6	7	8	9	10	11	12	13	14	15	16	17
	1.05.04.2.05	Penyelenggaraan Operasi Pencarian dan Pertolongan Terhadap Kondisi Membahayakan Manusia	-	-			-	522.499.100,00			-	-	-	-	360.000.000,00	SATUAN POLISI PAMONG PRAJA
	1.05.04.2.05.0001	Penyelenggaraan Operasi Pencarian dan Pertolongan pada Peristiwa yang Menimpa, Membahayakan, dan/atau Mengancam Keselamatan Manusia														
			Jumlah Laporan Hasil Penyelenggaraan Operasi Penyelamatan yang Mengancam Keselamatan Manusia				240 Laporan	522.499.100,00	- Kota Banjarbaru, Banjarbaru Utara, Komet	PENDAPATAN ASLI DAERAH (PAD)	-	-	-		360.000.000,00	SATUAN POLISI PAMONG PRAJA
	X	NON URUSAN						0,00							0,00	
	X.XX	URUSAN PEMERINTAHAN BIDANG XX						0,00							0,00	
1.	X.XX.01	PROGRAM PENUNJANG URUSAN PEMERINTAHAN DAERAH KABUPATEN/KOTA	Predikan akuntabilitas kinerja perangkat daerah	-			90 %	0,00						-	0,00	
	X.XX.01.2.07	Pengadaan Barang Milik Daerah Penunjang Urusan Pemerintah Daerah	Cakupan barang penunjang urusan pemerintah daerah yang dapat digunakan	-			100 %	0,00			-	-	-	-	0,00	SATUAN POLISI PAMONG PRAJA
	X.XX.01.2.07.0010	Pengadaan Sarana dan Prasarana Gedung Kantor atau Bangunan Lainnya														
			Jumlah Unit Sarana dan Prasarana Gedung Kantor atau Bangunan Lainnya yang Disediakan				0 Unit	0,00	- Kota Banjarbaru, Banjarbaru Utara, Komet	-	-	-	-		0,00	SATUAN POLISI PAMONG PRAJA
	J U M L A H							15.583.753.469,00							17.329.513.611,00	

**RENCANA KERJA ORGANISASI PERANGKAT DAERAH (RENJA OPD)
BADAN PENANGGULANGAN BENCANA DAERAH KOTA BANJARBARU
TAHUN 2024**

NO	KODE	URUSAN / BIDANG URUSAN / PROGRAM / KEGIATAN / SUB KEGIATAN	INDIKATOR PROGRAM / KEGIATAN / SUB KEGIATAN	TARGET AKHIR PERIODE RENSTRA OPD	REALISASI CAPAIAN RENJA OPD TAHUN 2022	PRAKIRAAN CAPAIAN TARGET RENJA OPD TAHUN 2023	CAPAIAN KINERJA DAN KERANGKA PENDANAAN						KELOMPOK SASARAN	PRAKIRAAN MAJU RENCANA TAHUN 2025		PERANGKAT DAERAH PENANGGUNG JAWAB
							TARGET 2024	PAGU INDIKATIF (Rp)	LOKASI	SUMBER DANA	PRIORITAS			TARGET	PAGU INDIKATIF (Rp)	
											NASIONAL	DAERAH				
1	2	3	4	5	6	7	8	9	10	11	12	13	14	15	16	17
		BADAN PENANGGULANGAN BENCANA DAERAH						4.620.274.501,00							5.066.685.570,00	
	1	URUSAN PEMERINTAHAN WAJIB YANG BERKAITAN DENGAN PELAYANAN DASAR						4.620.274.501,00							5.066.685.570,00	
	1.05	URUSAN PEMERINTAHAN BIDANGKETENTERAMAN DAN KETERTIBAN UMUM SERTA PERLINDUNGAN MASYARAKAT						1.901.487.350,00							2.035.846.385,00	
1.	1.05.01	PROGRAM PENUNJANG URUSAN PEMERINTAHAN DAERAH KABUPATEN/KOTA	Predikat akuntabilitas kinerja perangkat daerah	-			B Nilai	149.190.000,00						-	0,00	
	1.05.01.2.01	Perencanaan, Penganggaran, dan Evaluasi Kinerja Perangkat Daerah	Persentase penyusunan dokumen perencanaan,penganggaran dan laporan evaluasi kinerja SKPD yang resfonsif gender	-			100 %	149.190.000,00			-	04. Mening katkan Tata Kelola Pem erintahan Yang Fokus Pada Pelayanan Publik Meningkatk an Pertumb uhan Ekonomi yang Inklusif dan Kesejahter aan Masyarakat	-	-	0,00	BADAN PENANGGULANGAN BENCANA DAERAH
	1.05.01.2.01.0001	Penyusunan Dokumen Perencanaan Perangkat Daerah														
			Jumlah Dokumen Perencanaan Perangkat Daerah				7 Dokumen	8.750.000,00	- Kota Banjarbaru, Semua Kecamatan, Semua Kel/Desa	PENDAPATAN ASLI DAERAH (PAD)	-	04. Mening katkan Tata Kelola Pem erintahan Yang Fokus Pada Pelayanan Publik Meningkatk an Pertumb uhan Ekonomi yang Inklusif dan Kesejahter aan Masyarakat	-		0,00	BADAN PENANGGULANGAN BENCANA DAERAH
	1.05.01.2.01.0006	Koordinasi dan Penyusunan Laporan Capaian Kinerja dan Ikhtisar Realisasi Kinerja SKPD														

NO	KODE	URUSAN / BIDANG URUSAN / PROGRAM / KEGIATAN / SUB KEGIATAN	INDIKATOR PROGRAM / KEGIATAN / SUB KEGIATAN	TARGET AKHIR PERIODE RENSTRA OPD	REALISASI CAPAIAN RENJA OPD TAHUN 2022	PRAKIRAAN CAPAIAN TARGET RENJA OPD TAHUN 2023	CAPAIAN KINERJA DAN KERANGKA PENDANAAN						KELOMPOK SASARAN	PRAKIRAAN MAJU RENCANA TAHUN 2025		PERANGKAT DAERAH PENANGGUNG JAWAB
							TARGET 2024	PAGU INDIKATIF (Rp)	LOKASI	SUMBER DANA	PRIORITAS			TARGET	PAGU INDIKATIF (Rp)	
											NASIONAL	DAERAH				
1	2	3	4	5	6	7	8	9	10	11	12	13	14	15	16	17
			Jumlah Laporan Capaian Kinerja dan Ikhtisar Realisasi Kinerja SKPD dan Laporan Hasil Koordinasi Penyusunan Laporan Capaian Kinerja dan Ikhtisar Realisasi Kinerja SKPD				3 Laporan	140.440.000,00	- Kota Banjarbaru, Semua Kecamatan, Semua Kel/Desa	PENDAPATAN ASLI DAERAH (PAD)	-	05. Meningkatkan Pengelolaan Lingkungan Hidup Untuk Mendukung Ketahanan Bencana Meningkatkan Pertumbuhan Ekonomi yang Inklusif dan Kesejahteraan Masyarakat	-		0,00	BADAN PENANGGULANGAN BENCANA DAERAH
	1.05.01.2.07	Pengadaan Barang Milik Daerah Penunjang Urusan Pemerintah Daerah	Meningkatnya sarana prasarana aparatur	-			100 %	0,00			-	-	-	-	0,00	BADAN PENANGGULANGAN BENCANA DAERAH
	1.05.01.2.07.0006	Pengadaan Peralatan dan Mesin Lainnya														
			Jumlah Unit Peralatan dan Mesin Lainnya yang Disediakan				0 Unit	0,00	- Kota Banjarbaru, Semua Kecamatan, Semua Kel/Desa	PENDAPATAN ASLI DAERAH (PAD)	-	-	-		0,00	BADAN PENANGGULANGAN BENCANA DAERAH
2.	1.05.03	PROGRAM PENANGGULANGAN BENCANA	Cakupan Pelaksanaan Penanggulangan Bencana dan Tanggap Darurat	-			100 %	1.752.297.350,00						-	2.035.846.385,00	
	1.05.03.2.01	Pelayanan Informasi Rawan Bencana Kabupaten/Kota	Persentase informasi rawan bencana yang tersampaikan	-			100 %	100.000.100,00			-	Meningkatkan Pertumbuhan Ekonomi yang Inklusif dan Kesejahteraan Masyarakat	Masyarakat Kota Banjarbaru	-	110.000.000,00	BADAN PENANGGULANGAN BENCANA DAERAH
	1.05.03.2.01.0004	Sosialisasi, Komunikasi, Informasi dan Edukasi (KIE) Rawan Bencana Kabupaten/Kota (Per Jenis Ancaman Bencana)														
			Jumlah warga negara termasuk kelompok rentan di kawasan rawan bencana bencana Kabupaten/Kota yang memperoleh sosialisasi, komunikasi, informasi dan edukasi sesuai jenis ancaman bencana yang ada di kawasan tempat tinggalnya selama 1 (satu) tahun				200 Orang	100.000.100,00	- Kota Banjarbaru, Semua Kecamatan, Semua Kel/Desa	PENDAPATAN ASLI DAERAH (PAD)	-	Meningkatkan Pertumbuhan Ekonomi yang Inklusif dan Kesejahteraan Masyarakat	Masyarakat Kota Banjarbaru		110.000.000,00	BADAN PENANGGULANGAN BENCANA DAERAH

NO	KODE	URUSAN / BIDANG URUSAN / PROGRAM / KEGIATAN / SUB KEGIATAN	INDIKATOR PROGRAM / KEGIATAN / SUB KEGIATAN	TARGET AKHIR PERIODE RENSTRA OPD	REALISASI CAPAIAN RENJA OPD TAHUN 2022	PRAKIRAAN CAPAIAN TARGET RENJA OPD TAHUN 2023	CAPAIAN KINERJA DAN KERANGKA PENDANAAN						KELOMPOK SASARAN	PRAKIRAAN MAJU RENCANA TAHUN 2025		PERANGKAT DAERAH PENANGGUNG JAWAB
							TARGET 2024	PAGU INDIKATIF (Rp)	LOKASI	SUMBER DANA	PRIORITAS			TARGET	PAGU INDIKATIF (Rp)	
											NASIONAL	DAERAH				
1	2	3	4	5	6	7	8	9	10	11	12	13	14	15	16	17
	1.05.03.2.02	Pelayanan Pencegahan dan Kesiapsiagaan Terhadap Bencana	Persentase tertanganinya korban bencana	-			100 %	442.716.900,00			-	Meningkatkan Pertumbuhan Ekonomi yang Inklusif dan Kesejahteraan Masyarakat	-	-	525.540.570,00	BADAN PENANGGULANGAN BENCANA DAERAH
	1.05.03.2.02.0010	Gladi Kesiapsiagaan Terhadap Bencana														
			Jumlah Aparatur dan Warga Negara yang Mengikuti Gladi Kesiapsiagaan				200 Orang	34.980.000,00	- Kota Banjarbaru, Semua Kecamatan, Semua Kel/Desa	PENDAPATAN ASLI DAERAH (PAD)	-	Meningkatkan Pertumbuhan Ekonomi yang Inklusif dan Kesejahteraan Masyarakat	-		34.980.000,00	BADAN PENANGGULANGAN BENCANA DAERAH
	1.05.03.2.02.0013	Pengelolaan Risiko Bencana Kabupaten/Kota														
			Jumlah kegiatan penyelesaian akar masalah risiko bencana (per jenis ancaman bencana prioritas) Kabupaten/Kota yang tertangani				1 Kegiatan	232.220.000,00	- Kota Banjarbaru, Semua Kecamatan, Semua Kel/Desa	PENDAPATAN ASLI DAERAH (PAD)	-	Meningkatkan Pertumbuhan Ekonomi yang Inklusif dan Kesejahteraan Masyarakat	-		221.440.000,00	BADAN PENANGGULANGAN BENCANA DAERAH
	1.05.03.2.02.0015	Penyediaan Peralatan Perlindungan dan Kesiapsiagaan Terhadap Bencana kabupaten/kota														
			Jumlah Peralatan Penyelamatan Diri bagi Individu Warga Negara, Keluarga, maupun Petugas sesuai dengan jenis ancaman bencana di kawasan tempat tinggalnya				1 Unit	38.010.000,00	- Kota Banjarbaru, Semua Kecamatan, Semua Kel/Desa	PENDAPATAN ASLI DAERAH (PAD)	-	Meningkatkan Pertumbuhan Ekonomi yang Inklusif dan Kesejahteraan Masyarakat	-		100.000.000,00	BADAN PENANGGULANGAN BENCANA DAERAH
	1.05.03.2.02.0016	Pelatihan Pencegahan dan Mitigasi Bencana Kabupaten/Kota														
			Jumlah warga negara termasuk kelompok rentan di kawasan rawan bencana Kabupaten/Kota yang mengikuti pelatihan pencegahan dan mitigasi bencana				75 Kawasan	50.006.900,00	- Kota Banjarbaru, Semua Kecamatan, Semua Kel/Desa	PENDAPATAN ASLI DAERAH (PAD)	-	Meningkatkan Pertumbuhan Ekonomi yang Inklusif dan Kesejahteraan Masyarakat	-		60.520.570,00	BADAN PENANGGULANGAN BENCANA DAERAH
	1.05.03.2.02.0017	Pengendalian Operasi dan Penyediaan Sarana Prasarana Kesiapsiagaan Terhadap Bencana Kabupaten/Kota														

NO	KODE	URUSAN / BIDANG URUSAN / PROGRAM / KEGIATAN / SUB KEGIATAN	INDIKATOR PROGRAM / KEGIATAN / SUB KEGIATAN	TARGET AKHIR PERIODE RENSTRA OPD	REALISASI CAPAIAN RENJA OPD TAHUN 2022	PRAKIRAAN CAPAIAN TARGET RENJA OPD TAHUN 2023	CAPAIAN KINERJA DAN KERANGKA PENDANAAN						KELOMPOK SASARAN	PRAKIRAAN MAJU RENCANA TAHUN 2025		PERANGKAT DAERAH PENANGGUNG JAWAB
							TARGET 2024	PAGU INDIKATIF (Rp)	LOKASI	SUMBER DANA	PRIORITAS			TARGET	PAGU INDIKATIF (Rp)	
											NASIONAL	DAERAH				
1	2	3	4	5	6	7	8	9	10	11	12	13	14	15	16	17
			<i>Jumlah laporan layanan pusat pengendalian operasi (pusdalops) dengan Maklumat Pelayanan yang sah dan legal sesuai dengan jenis ancaman bencana yang ada di kawasan tempat tinggalnya</i>				2 laporan	87.500.000,00	- Kota Banjarbaru, Semua Kecamatan, Semua Kel/Desa	PENDAPATAN ASLI DAERAH (PAD)	-	Meningkatk an Pertumb uhan Ekonomi yang Inklusif dan Kesejahter aan Masyarakat	-		108.600.000,00	BADAN PENANGGULANGAN BENCANA DAERAH
	1.05.03.2.03	Pelayanan Penyelamatan dan Evakuasi Korban Bencana	<i>Persentase korban bencana yang terselamatkan</i>	-			100 %	978.800.000,00			-	Meningkatk an Pertumb uhan Ekonomi yang Inklusif dan Kesejahter aan Masyarakat	-	-	1.102.669.600,00	BADAN PENANGGULANGAN BENCANA DAERAH
	1.05.03.2.03.0009	Penyediaan Logistik Penyelamatan dan Evakuasi Korban Bencana Kabupaten/Kota														
			<i>Jumlah Korban Bencana yang Mendapatkan Distribusi Logistik Penyelamatan dan Evakuasi Korban Bencana</i>				5319 Orang	978.800.000,00	- Kota Banjarbaru, Semua Kecamatan, Semua Kel/Desa	PENDAPATAN ASLI DAERAH (PAD)	-	Meningkatk an Pertumb uhan Ekonomi yang Inklusif dan Kesejahter aan Masyarakat	-		1.102.669.600,00	BADAN PENANGGULANGAN BENCANA DAERAH
	1.05.03.2.04	Penataan Sistem Dasar Penanggulangan Bencana	<i>Persentase sistem dasar penanggulangan bencana yang tertata</i>	-			100 %	230.780.350,00			-	Meningkatk an Pertumb uhan Ekonomi yang Inklusif dan Kesejahter aan Masyarakat	-	-	297.636.215,00	BADAN PENANGGULANGAN BENCANA DAERAH
	1.05.03.2.04.0003	Kerja Sama antar Lembaga dan Kemitraan dalam Penanggulangan Bencana Kabupaten/Kota														
			<i>Jumlah Dokumen Kerja Sama antar Lembaga dan Kemitraan dalam Penanggulangan Bencana</i>				1 Dokumen	179.791.400,00	- Kota Banjarbaru, Semua Kecamatan, Semua Kel/Desa	PENDAPATAN ASLI DAERAH (PAD)	-	Meningkatk an Pertumb uhan Ekonomi yang Inklusif dan Kesejahter aan Masyarakat	-		235.939.715,00	BADAN PENANGGULANGAN BENCANA DAERAH
	1.05.03.2.04.0010	Koordinasi penanganan Pascabencana Kabupaten/Kota														
			<i>Jumlah penyelesaian kegiatan pascabencana di semua sektor sesuai berdasarkan Rencana Rehabilitasi dan Rekontruksi Pascabencana (R3P) Provinsi yang dilegalkan</i>				6 Kegiatan	50.988.950,00	- Kota Banjarbaru, Semua Kecamatan, Semua Kel/Desa	PENDAPATAN ASLI DAERAH (PAD)	-	Meningkatk an Pertumb uhan Ekonomi yang Inklusif dan Kesejahter aan Masyarakat	-		61.696.500,00	BADAN PENANGGULANGAN BENCANA DAERAH

NO	KODE	URUSAN / BIDANG URUSAN / PROGRAM / KEGIATAN / SUB KEGIATAN	INDIKATOR PROGRAM / KEGIATAN / SUB KEGIATAN	TARGET AKHIR PERIODE RENSTRA OPD	REALISASI CAPAIAN RENJA OPD TAHUN 2022	PRAKIRAAN CAPAIAN TARGET RENJA OPD TAHUN 2023	CAPAIAN KINERJA DAN KERANGKA PENDANAAN						KELOMPOK SASARAN	PRAKIRAAN MAJU RENCANA TAHUN 2025		PERANGKAT DAERAH PENANGGUNG JAWAB
							TARGET 2024	PAGU INDIKATIF (Rp)	LOKASI	SUMBER DANA	PRIORITAS			TARGET	PAGU INDIKATIF (Rp)	
											NASIONAL	DAERAH				
1	2	3	4	5	6	7	8	9	10	11	12	13	14	15	16	17
	1.06	URUSAN PEMERINTAHAN BIDANG SOSIAL						2.718.787.151,00							3.030.839.185,00	
1.	1.06.01	PROGRAM PENUNJANG URUSAN PEMERINTAHAN DAERAH KABUPATEN/KOTA	Predikat akuntabilitas kinerja perangkat daerah	-			B Nilai	2.718.787.151,00						-	3.030.839.185,00	
	1.06.01.2.02	Administrasi Keuangan Perangkat Daerah	Meningkatnya administrasi keuangan perangkat daerah	-			100 %	1.826.784.801,00			-	Meningkatk an Pertumb uhan Ekonomi yang Inklusif dan Kesejahter aan Masyarakat	-	-	1.992.569.170,00	BADAN PENANGGULANGAN BENCANA DAERAH
	1.06.01.2.02.0001	Penyediaan Gaji dan Tunjangan ASN														
			Jumlah Orang yang Menerima Gaji dan Tunjangan ASN				15 Orang/bulan	1.788.075.801,00	-	PENDAPATAN ASLI DAERAH (PAD)	-	Meningkatk an Pertumb uhan Ekonomi yang Inklusif dan Kesejahter aan Masyarakat	-		1.781.399.840,00	BADAN PENANGGULANGAN BENCANA DAERAH
	1.06.01.2.02.0005	Koordinasi dan Penyusunan Laporan Keuangan Akhir Tahun SKPD														
			Jumlah Laporan Keuangan Akhir Tahun SKPD dan Laporan Hasil Koordinasi Penyusunan Laporan Keuangan Akhir Tahun SKPD				1 Laporan	23.709.000,00	- Kota Banjarbaru, Semua Kecamatan, Semua Kel/Desa	PENDAPATAN ASLI DAERAH (PAD)	-	Meningkatk an Pertumb uhan Ekonomi yang Inklusif dan Kesejahter aan Masyarakat	-		188.500.000,00	BADAN PENANGGULANGAN BENCANA DAERAH
	1.06.01.2.02.0007	Koordinasi dan Penyusunan Laporan Keuangan Bulanan/ Triwulanan/ Semesteran SKPD														
			Jumlah Laporan Keuangan Bulanan/ Triwulanan/ Semesteran SKPD dan Laporan Koordinasi Penyusunan Laporan Keuangan Bulanan/Triwulana n/Semesteran SKPD				1 Laporan	15.000.000,00	- Kota Banjarbaru, Semua Kecamatan, Semua Kel/Desa	PENDAPATAN ASLI DAERAH (PAD)	-	Meningkatk an Pertumb uhan Ekonomi yang Inklusif dan Kesejahter aan Masyarakat	-		22.669.330,00	BADAN PENANGGULANGAN BENCANA DAERAH
	1.06.01.2.06	Administrasi Umum Perangkat Daerah	Meningkatnya pelayanan dan akuntabilitas kinerja	-			100 %	328.442.000,00			-	Meningkatk an Pertumb uhan Ekonomi yang Inklusif dan Kesejahter aan Masyarakat	-	-	417.141.120,00	BADAN PENANGGULANGAN BENCANA DAERAH
	1.06.01.2.06.0004	Penyediaan Bahan Logistik Kantor														

NO	KODE	URUSAN / BIDANG URUSAN / PROGRAM / KEGIATAN / SUB KEGIATAN	INDIKATOR PROGRAM / KEGIATAN / SUB KEGIATAN	TARGET AKHIR PERIODE RENSTRA OPD	REALISASI CAPAIAN RENJA OPD TAHUN 2022	PRAKIRAAN CAPAIAN TARGET RENJA OPD TAHUN 2023	CAPAIAN KINERJA DAN KERANGKA PENDANAAN						KELOMPOK SASARAN	PRAKIRAAN MAJU RENCANA TAHUN 2025		PERANGKAT DAERAH PENANGGUNG JAWAB
							TARGET 2024	PAGU INDIKATIF (Rp)	LOKASI	SUMBER DANA	PRIORITAS			TARGET	PAGU INDIKATIF (Rp)	
											NASIONAL	DAERAH				
1	2	3	4	5	6	7	8	9	10	11	12	13	14	15	16	17
			<i>Jumlah Paket Bahan Logistik Kantor yang Disediakan</i>				1 Paket	102.002.000,00	- Kota Banjarbaru, Semua Kecamatan, Semua Kel/Desa	PENDAPATAN ASLI DAERAH (PAD)	-	Meningkatk an Pertumb uhan Ekonomi yang Inklusif dan Kesejahter aan Masyarakat	-		143.544.720,00	BADAN PENANGGULANGAN BENCANA DAERAH
	1.06.01.2.06.0005	Penyediaan Barang Cetakan dan Penggandaan														
			<i>Jumlah Paket Barang Cetakan dan Penggandaan yang Disediakan</i>				1 Paket	27.840.000,00	- Kota Banjarbaru, Semua Kecamatan, Semua Kel/Desa	PENDAPATAN ASLI DAERAH (PAD)	-	Meningkatk an Pertumb uhan Ekonomi yang Inklusif dan Kesejahter aan Masyarakat	-		33.686.400,00	BADAN PENANGGULANGAN BENCANA DAERAH
	1.06.01.2.06.0006	Penyediaan Bahan Bacaan dan Peraturan Perundang-undangan														
			<i>Jumlah Dokumen Bahan Bacaan dan Peraturan Perundang-Undangan yang Disediakan</i>				3 Dokumen	3.600.000,00	- Kota Banjarbaru, Semua Kecamatan, Semua Kel/Desa	PENDAPATAN ASLI DAERAH (PAD)	-	Meningkatk an Pertumb uhan Ekonomi yang Inklusif dan Kesejahter aan Masyarakat	-		3.960.000,00	BADAN PENANGGULANGAN BENCANA DAERAH
	1.06.01.2.06.0009	Penyelenggaraan Rapat Koordinasi dan Konsultasi SKPD														
			<i>Jumlah Laporan Penyelenggaraan Rapat Koordinasi dan Konsultasi SKPD</i>				1 Laporan	195.000.000,00	- Kota Banjarbaru, Semua Kecamatan, Semua Kel/Desa	PENDAPATAN ASLI DAERAH (PAD)	-	Meningkatk an Pertumb uhan Ekonomi yang Inklusif dan Kesejahter aan Masyarakat	-		235.950.000,00	BADAN PENANGGULANGAN BENCANA DAERAH
	1.06.01.2.07	Pengadaan Barang Milik Daerah Penunjang Urusan Pemerintah Daerah	<i>Meningkatnya sarana prasarana aparatur</i>	-			100 %	0,00			-	Meningkatk an Pertumb uhan Ekonomi yang Inklusif dan Kesejahter aan Masyarakat	-	-	55.774.000,00	BADAN PENANGGULANGAN BENCANA DAERAH
	1.06.01.2.07.0002	Pengadaan Kendaraan Dinas Operasional atau Lapangan														

NO	KODE	URUSAN / BIDANG URUSAN / PROGRAM / KEGIATAN / SUB KEGIATAN	INDIKATOR PROGRAM / KEGIATAN / SUB KEGIATAN	TARGET AKHIR PERIODE RENSTRA OPD	REALISASI CAPAIAN RENJA OPD TAHUN 2022	PRAKIRAAN CAPAIAN TARGET RENJA OPD TAHUN 2023	CAPAIAN KINERJA DAN KERANGKA PENDANAAN						KELOMPOK SASARAN	PRAKIRAAN MAJU RENCANA TAHUN 2025		PERANGKAT DAERAH PENANGGUNG JAWAB
							TARGET 2024	PAGU INDIKATIF (Rp)	LOKASI	SUMBER DANA	PRIORITAS			TARGET	PAGU INDIKATIF (Rp)	
											NASIONAL	DAERAH				
1	2	3	4	5	6	7	8	9	10	11	12	13	14	15	16	17
			Jumlah Unit Kendaraan Dinas Operasional atau Lapangan yang Disediakan				1 Unit	0,00	- Kota Banjarbaru, Semua Kecamatan, Semua Kel/Desa	PENDAPATAN ASLI DAERAH (PAD)	-	Meningkatk an Pertumb uhan Ekonomi yang Inklusif dan Kesejahter aan Masyarakat	-		42.997.000,00	BADAN PENANGGULANGAN BENCANA DAERAH
	1.06.01.2.07.0010	Pengadaan Sarana dan Prasarana Gedung Kantor atau Bangunan Lainnya														
			Jumlah Unit Sarana dan Prasarana Gedung Kantor atau Bangunan Lainnya yang Disediakan				0 Unit	0,00	- Kota Banjarbaru, Semua Kecamatan, Semua Kel/Desa	PENDAPATAN ASLI DAERAH (PAD)	-	Meningkatk an Pertumb uhan Ekonomi yang Inklusif dan Kesejahter aan Masyarakat	-		0,00	BADAN PENANGGULANGAN BENCANA DAERAH
	1.06.01.2.07.0011	Pengadaan Sarana dan Prasarana Pendukung Gedung Kantor atau Bangunan Lainnya														
			Jumlah Unit Sarana dan Prasarana Pendukung Gedung Kantor atau Bangunan Lainnya yang Disediakan				0 Unit	0,00	- Kota Banjarbaru, Semua Kecamatan, Semua Kel/Desa	PENDAPATAN ASLI DAERAH (PAD)	-	Meningkatk an Pertumb uhan Ekonomi yang Inklusif dan Kesejahter aan Masyarakat	-		12.777.000,00	BADAN PENANGGULANGAN BENCANA DAERAH
	1.06.01.2.08	Penyediaan Jasa Penunjang Urusan Pemerintahan Daerah	Cakupan penyediaan jasa penunjang pemerintah daerah yang difasilitasi	-			100 %	291.628.700,00			-	Meningkatk an Pertumb uhan Ekonomi yang Inklusif dan Kesejahter aan Masyarakat	-	-	102.196.000,00	BADAN PENANGGULANGAN BENCANA DAERAH
	1.06.01.2.08.0001	Penyediaan Jasa Surat Menyurat														
			Jumlah Laporan Penyediaan Jasa Surat Menyurat				1 Laporan	2.000.000,00	- Kota Banjarbaru, Semua Kecamatan, Semua Kel/Desa	PENDAPATAN ASLI DAERAH (PAD)	-	Meningkatk an Pertumb uhan Ekonomi yang Inklusif dan Kesejahter aan Masyarakat	-		1.796.000,00	BADAN PENANGGULANGAN BENCANA DAERAH
	1.06.01.2.08.0002	Penyediaan Jasa Komunikasi, Sumber Daya Air dan Listrik														

NO	KODE	URUSAN / BIDANG URUSAN / PROGRAM / KEGIATAN / SUB KEGIATAN	INDIKATOR PROGRAM / KEGIATAN / SUB KEGIATAN	TARGET AKHIR PERIODE RENSTRA OPD	REALISASI CAPAIAN RENJA OPD TAHUN 2022	PRAKIRAAN CAPAIAN TARGET RENJA OPD TAHUN 2023	CAPAIAN KINERJA DAN KERANGKA PENDANAAN					KELOMPOK SASARAN	PRAKIRAAN MAJU RENCANA TAHUN 2025		PERANGKAT DAERAH PENANGGUNG JAWAB	
							TARGET 2024	PAGU INDIKATIF (Rp)	LOKASI	SUMBER DANA	PRIORITAS		TARGET	PAGU INDIKATIF (Rp)		
											NASIONAL					DAERAH
1	2	3	4	5	6	7	8	9	10	11	12	13	14	15	16	17
			<i>Jumlah Laporan Penyediaan Jasa Komunikasi, Sumber Daya Air dan Listrik yang Disediakan</i>				1 Laporan	0,00	- Kota Banjarbaru, Semua Kecamatan, Semua Kel/Desa	PENDAPATAN ASLI DAERAH (PAD)	-	Meningkatk an Pertumb uhan Ekonomi yang Inklusif dan Kesejahter aan Masyarakat	-		3.600.000,00	BADAN PENANGGULANGAN BENCANA DAERAH
	1.06.01.2.08.0004	Penyediaan Jasa Pelayanan Umum Kantor														
			<i>Jumlah Laporan Penyediaan Jasa Pelayanan Umum Kantor yang Disediakan</i>				1 Laporan	289.628.700,00	- Kota Banjarbaru, Semua Kecamatan, Semua Kel/Desa	PENDAPATAN ASLI DAERAH (PAD)	-	Meningkatk an Pertumb uhan Ekonomi yang Inklusif dan Kesejahter aan Masyarakat	-		96.800.000,00	BADAN PENANGGULANGAN BENCANA DAERAH
	1.06.01.2.09	Pemeliharaan Barang Milik Daerah Penunjang Urusan Pemerintahan Daerah	<i>Meningkatnya sarana prasarana aparatur dalam kondisi baik</i>	-			100 %	271.931.650,00			-	Meningkatk an Pertumb uhan Ekonomi yang Inklusif dan Kesejahter aan Masyarakat	-	-	463.158.895,00	BADAN PENANGGULANGAN BENCANA DAERAH
	1.06.01.2.09.0001	Penyediaan Jasa Pemeliharaan, Biaya Pemeliharaan, dan Pajak Kendaraan Perorangan Dinas atau Kendaraan Dinas Jabatan														
			<i>Jumlah Kendaraan Perorangan Dinas atau Kendaraan Dinas Jabatan yang Dipelihara dan dibayarkan Pajaknya</i>				1 Unit	37.946.900,00	- Kota Banjarbaru, Semua Kecamatan, Semua Kel/Desa	PENDAPATAN ASLI DAERAH (PAD)	-	Meningkatk an Pertumb uhan Ekonomi yang Inklusif dan Kesejahter aan Masyarakat	-		51.239.108,00	BADAN PENANGGULANGAN BENCANA DAERAH
	1.06.01.2.09.0002	Penyediaan Jasa Pemeliharaan, Biaya Pemeliharaan, Pajak dan Perizinan Kendaraan Dinas Operasional atau Lapangan														
			<i>Jumlah Kendaraan Dinas Operasional atau Lapangan yang Dipelihara dan dibayarkan Pajak dan Perizinannya</i>				28 Unit	209.984.750,00	- Kota Banjarbaru, Semua Kecamatan, Semua Kel/Desa	PENDAPATAN ASLI DAERAH (PAD)	-	Meningkatk an Pertumb uhan Ekonomi yang Inklusif dan Kesejahter aan Masyarakat	-		307.394.287,00	BADAN PENANGGULANGAN BENCANA DAERAH
	1.06.01.2.09.0010	Pemeliharaan/Rehabilitasi Sarana dan Prasarana Gedung Kantor atau Bangunan Lainnya														

NO	KODE	URUSAN / BIDANG URUSAN / PROGRAM / KEGIATAN / SUB KEGIATAN	INDIKATOR PROGRAM / KEGIATAN / SUB KEGIATAN	TARGET AKHIR PERIODE RENSTRA OPD	REALISASI CAPAIAN RENJA OPD TAHUN 2022	PRAKIRAAN CAPAIAN TARGET RENJA OPD TAHUN 2023	CAPAIAN KINERJA DAN KERANGKA PENDANAAN						KELOMPOK SASARAN	PRAKIRAAN MAJU RENCANA TAHUN 2025		PERANGKAT DAERAH PENANGGUNG JAWAB
							TARGET 2024	PAGU INDIKATIF (Rp)	LOKASI	SUMBER DANA	PRIORITAS			TARGET	PAGU INDIKATIF (Rp)	
											NASIONAL	DAERAH				
1	2	3	4	5	6	7	8	9	10	11	12	13	14	15	16	17
			<i>Jumlah Sarana dan Prasarana Gedung Kantor atau Bangunan Lainnya yang Dipelihara/Direhabilitasi</i>				0 Unit	0,00	- Kota Banjarbaru, Semua Kecamatan, Semua Kel/Desa	PENDAPATAN ASLI DAERAH (PAD)	-	Meningkatkan Pertumbuhan Ekonomi yang Inklusif dan Kesejahteraan Masyarakat	-		80.525.500,00	BADAN PENANGGULANGAN BENCANA DAERAH
	1.06.01.2.09.0011	Pemeliharaan/Rehabilitasi Sarana dan Prasarana Pendukung Gedung Kantor atau Bangunan Lainnya														
			<i>Jumlah Sarana dan Prasarana Pendukung Gedung Kantor atau Bangunan Lainnya yang Dipelihara/Direhabilitasi</i>				5 Unit	24.000.000,00	- Kota Banjarbaru, Semua Kecamatan, Semua Kel/Desa	PENDAPATAN ASLI DAERAH (PAD)	-	Meningkatkan Pertumbuhan Ekonomi yang Inklusif dan Kesejahteraan Masyarakat	-		24.000.000,00	BADAN PENANGGULANGAN BENCANA DAERAH
	J U M L A H							4.620.274.501,00							5.066.685.570,00	

**RENCANA KERJA ORGANISASI PERANGKAT DAERAH (RENJA OPD)
BADAN PENANGGULANGAN BENCANA DAERAH KOTA BANJARBARU
TAHUN 2024**

NO	KODE	URUSAN / BIDANG URUSAN / PROGRAM / KEGIATAN / SUB KEGIATAN	INDIKATOR PROGRAM / KEGIATAN / SUB KEGIATAN	TARGET AKHIR PERIODE RENSTRA OPD	REALISASI CAPAIAN RENJA OPD TAHUN 2022	PRAKIRAAN CAPAIAN TARGET RENJA OPD TAHUN 2023	CAPAIAN KINERJA DAN KERANGKA PENDANAAN						KELOMPOK SASARAN	PRAKIRAAN MAJU RENCANA TAHUN 2025		PERANGKAT DAERAH PENANGGUNG JAWAB
							TARGET 2024	PAGU INDIKATIF (Rp)	LOKASI	SUMBER DANA	PRIORITAS			TARGET	PAGU INDIKATIF (Rp)	
											NASIONAL	DAERAH				
1	2	3	4	5	6	7	8	9	10	11	12	13	14	15	16	17
		BADAN PENANGGULANGAN BENCANA DAERAH						4.620.274.501,00							5.066.685.570,00	
	1	URUSAN PEMERINTAHAN WAJIB YANG BERKAITAN DENGAN PELAYANAN DASAR						4.620.274.501,00							5.066.685.570,00	
	1.05	URUSAN PEMERINTAHAN BIDANGKETENTERAMAN DAN KETERTIBAN UMUM SERTA PERLINDUNGAN MASYARAKAT						1.901.487.350,00							2.035.846.385,00	
1.	1.05.01	PROGRAM PENUNJANG URUSAN PEMERINTAHAN DAERAH KABUPATEN/KOTA	Predikat akuntabilitas kinerja perangkat daerah	-			B Nilai	149.190.000,00						-	0,00	
	1.05.01.2.01	Perencanaan, Panganggaran, dan Evaluasi Kinerja Perangkat Daerah	Persentase penyusunan dokumen perencanaan,penganggaran dan laporan evaluasi kinerja SKPD yang resfonsif gender	-			100 %	149.190.000,00			-	04. Mening katkan Tata Kelola Pem erintahan Yang Fokus Pada Pelayanan Publik Meningkatk an Pertumb uhan Ekonomi yang Inklusif dan Kesejahter aan Masyarakat	-	-	0,00	BADAN PENANGGULANGAN BENCANA DAERAH
	1.05.01.2.01.0001	Penyusunan Dokumen Perencanaan Perangkat Daerah														
			Jumlah Dokumen Perencanaan Perangkat Daerah				7 Dokumen	8.750.000,00	- Kota Banjarbaru, Semua Kecamatan, Semua Kel/Desa	PENDAPATAN ASLI DAERAH (PAD)	-	04. Mening katkan Tata Kelola Pem erintahan Yang Fokus Pada Pelayanan Publik Meningkatk an Pertumb uhan Ekonomi yang Inklusif dan Kesejahter aan Masyarakat	-		0,00	BADAN PENANGGULANGAN BENCANA DAERAH
	1.05.01.2.01.0006	Koordinasi dan Penyusunan Laporan Capaian Kinerja dan Ikhtisar Realisasi Kinerja SKPD														

NO	KODE	URUSAN / BIDANG URUSAN / PROGRAM / KEGIATAN / SUB KEGIATAN	INDIKATOR PROGRAM / KEGIATAN / SUB KEGIATAN	TARGET AKHIR PERIODE RENSTRA OPD	REALISASI CAPAIAN RENJA OPD TAHUN 2022	PRAKIRAAN CAPAIAN TARGET RENJA OPD TAHUN 2023	CAPAIAN KINERJA DAN KERANGKA PENDANAAN						KELOMPOK SASARAN	PRAKIRAAN MAJU RENCANA TAHUN 2025		PERANGKAT DAERAH PENANGGUNG JAWAB
							TARGET 2024	PAGU INDIKATIF (Rp)	LOKASI	SUMBER DANA	PRIORITAS			TARGET	PAGU INDIKATIF (Rp)	
											NASIONAL	DAERAH				
1	2	3	4	5	6	7	8	9	10	11	12	13	14	15	16	17
			Jumlah Laporan Capaian Kinerja dan Ikhtisar Realisasi Kinerja SKPD dan Laporan Hasil Koordinasi Penyusunan Laporan Capaian Kinerja dan Ikhtisar Realisasi Kinerja SKPD				3 Laporan	140.440.000,00	- Kota Banjarbaru, Semua Kecamatan, Semua Kel/Desa	PENDAPATAN ASLI DAERAH (PAD)	-	05. Meningkatkan Pengelolaan Lingkungan Hidup Untuk Mendukung Ketahanan Bencana Meningkatkan Pertumbuhan Ekonomi yang Inklusif dan Kesejahteraan Masyarakat	-		0,00	BADAN PENANGGULANGAN BENCANA DAERAH
	1.05.01.2.07	Pengadaan Barang Milik Daerah Penunjang Urusan Pemerintah Daerah	Meningkatnya sarana prasarana aparatur	-			100 %	0,00			-	-	-	-	0,00	BADAN PENANGGULANGAN BENCANA DAERAH
	1.05.01.2.07.0006	Pengadaan Peralatan dan Mesin Lainnya														
			Jumlah Unit Peralatan dan Mesin Lainnya yang Disediakan				0 Unit	0,00	- Kota Banjarbaru, Semua Kecamatan, Semua Kel/Desa	PENDAPATAN ASLI DAERAH (PAD)	-	-	-		0,00	BADAN PENANGGULANGAN BENCANA DAERAH
2.	1.05.03	PROGRAM PENANGGULANGAN BENCANA	Cakupan Pelaksanaan Penanggulangan Bencana dan Tanggap Darurat	-			100 %	1.752.297.350,00						-	2.035.846.385,00	
	1.05.03.2.01	Pelayanan Informasi Rawan Bencana Kabupaten/Kota	Persentase informasi rawan bencana yang tersampaikan	-			100 %	100.000.100,00			-	Meningkatkan Pertumbuhan Ekonomi yang Inklusif dan Kesejahteraan Masyarakat	Masyarakat Kota Banjarbaru	-	110.000.000,00	BADAN PENANGGULANGAN BENCANA DAERAH
	1.05.03.2.01.0004	Sosialisasi, Komunikasi, Informasi dan Edukasi (KIE) Rawan Bencana Kabupaten/Kota (Per Jenis Ancaman Bencana)														
			Jumlah warga negara termasuk kelompok rentan di kawasan rawan bencana bencana Kabupaten/Kota yang memperoleh sosialisasi, komunikasi, informasi dan edukasi sesuai jenis ancaman bencana yang ada di kawasan tempat tinggalnya selama 1 (satu) tahun				200 Orang	100.000.100,00	- Kota Banjarbaru, Semua Kecamatan, Semua Kel/Desa	PENDAPATAN ASLI DAERAH (PAD)	-	Meningkatkan Pertumbuhan Ekonomi yang Inklusif dan Kesejahteraan Masyarakat	Masyarakat Kota Banjarbaru		110.000.000,00	BADAN PENANGGULANGAN BENCANA DAERAH

NO	KODE	URUSAN / BIDANG URUSAN / PROGRAM / KEGIATAN / SUB KEGIATAN	INDIKATOR PROGRAM / KEGIATAN / SUB KEGIATAN	TARGET AKHIR PERIODE RENSTRA OPD	REALISASI CAPAIAN RENJA OPD TAHUN 2022	PRAKIRAAN CAPAIAN TARGET RENJA OPD TAHUN 2023	CAPAIAN KINERJA DAN KERANGKA PENDANAAN						KELOMPOK SASARAN	PRAKIRAAN MAJU RENCANA TAHUN 2025		PERANGKAT DAERAH PENANGGUNG JAWAB
							TARGET 2024	PAGU INDIKATIF (Rp)	LOKASI	SUMBER DANA	PRIORITAS			TARGET	PAGU INDIKATIF (Rp)	
											NASIONAL	DAERAH				
1	2	3	4	5	6	7	8	9	10	11	12	13	14	15	16	17
	1.05.03.2.02	Pelayanan Pencegahan dan Kesiapsiagaan Terhadap Bencana	<i>Persentase tertanganinya korban bencana</i>	-			100 %	442.716.900,00			-	Meningkatk an Pertumb uhan Ekonomi yang Inklusif dan Kesejahter aan Masyarakat	-	-	525.540.570,00	BADAN PENANGGULANGAN BENCANA DAERAH
	1.05.03.2.02.0010	Gladi Kesiapsiagaan Terhadap Bencana														
			<i>Jumlah Aparatur dan Warga Negara yang Mengikuti Gladi Kesiapsiagaan</i>				200 Orang	34.980.000,00	- Kota Banjarbaru, Semua Kecamatan, Semua Kel/Desa	PENDAPATAN ASLI DAERAH (PAD)	-	Meningkatk an Pertumb uhan Ekonomi yang Inklusif dan Kesejahter aan Masyarakat	-		34.980.000,00	BADAN PENANGGULANGAN BENCANA DAERAH
	1.05.03.2.02.0013	Pengelolaan Risiko Bencana Kabupaten/Kota														
			<i>Jumlah kegiatan penyelesaian akar masalah risiko bencana (per jenis ancaman bencana prioritas) Kabupaten/Kota yang tertangani</i>				1 Kegiatan	232.220.000,00	- Kota Banjarbaru, Semua Kecamatan, Semua Kel/Desa	PENDAPATAN ASLI DAERAH (PAD)	-	Meningkatk an Pertumb uhan Ekonomi yang Inklusif dan Kesejahter aan Masyarakat	-		221.440.000,00	BADAN PENANGGULANGAN BENCANA DAERAH
	1.05.03.2.02.0015	Penyediaan Peralatan Perlindungan dan Kesiapsiagaan Terhadap Bencana kabupaten/kota														
			<i>Jumlah Peralatan Penyelamatan Diri bagi Individu Warga Negara, Keluarga, maupun Petugas sesuai dengan jenis ancaman bencana di kawasan tempat tinggalnya</i>				1 Unit	38.010.000,00	- Kota Banjarbaru, Semua Kecamatan, Semua Kel/Desa	PENDAPATAN ASLI DAERAH (PAD)	-	Meningkatk an Pertumb uhan Ekonomi yang Inklusif dan Kesejahter aan Masyarakat	-		100.000.000,00	BADAN PENANGGULANGAN BENCANA DAERAH
	1.05.03.2.02.0016	Pelatihan Pencegahan dan Mitigasi Bencana Kabupaten/Kota														
			<i>Jumlah warga negara termasuk kelompok rentan di kawasan rawan bencana Kabupaten/Kota yang mengikuti pelatihan pencegahan dan mitigasi bencana</i>				75 Kawasan	50.006.900,00	- Kota Banjarbaru, Semua Kecamatan, Semua Kel/Desa	PENDAPATAN ASLI DAERAH (PAD)	-	Meningkatk an Pertumb uhan Ekonomi yang Inklusif dan Kesejahter aan Masyarakat	-		60.520.570,00	BADAN PENANGGULANGAN BENCANA DAERAH
	1.05.03.2.02.0017	Pengendalian Operasi dan Penyediaan Sarana Prasarana Kesiapsiagaan Terhadap Bencana Kabupaten/Kota														

NO	KODE	URUSAN / BIDANG URUSAN / PROGRAM / KEGIATAN / SUB KEGIATAN	INDIKATOR PROGRAM / KEGIATAN / SUB KEGIATAN	TARGET AKHIR PERIODE RENSTRA OPD	REALISASI CAPAIAN RENJA OPD TAHUN 2022	PRAKIRAAN CAPAIAN TARGET RENJA OPD TAHUN 2023	CAPAIAN KINERJA DAN KERANGKA PENDANAAN						KELOMPOK SASARAN	PRAKIRAAN MAJU RENCANA TAHUN 2025		PERANGKAT DAERAH PENANGGUNG JAWAB
							TARGET 2024	PAGU INDIKATIF (Rp)	LOKASI	SUMBER DANA	PRIORITAS			TARGET	PAGU INDIKATIF (Rp)	
											NASIONAL	DAERAH				
1	2	3	4	5	6	7	8	9	10	11	12	13	14	15	16	17
			<i>Jumlah laporan layanan pusat pengendalian operasi (pusdalops) dengan Maklumat Pelayanan yang sah dan legal sesuai dengan jenis ancaman bencana yang ada di kawasan tempat tinggalnya</i>				2 laporan	87.500.000,00	- Kota Banjarbaru, Semua Kecamatan, Semua Kel/Desa	PENDAPATAN ASLI DAERAH (PAD)	-	Meningkatk an Pertumb uhan Ekonomi yang Inklusif dan Kesejahter aan Masyarakat	-		108.600.000,00	BADAN PENANGGULANGAN BENCANA DAERAH
	1.05.03.2.03	Pelayanan Penyelamatan dan Evakuasi Korban Bencana	<i>Persentase korban bencana yang terselamatkan</i>	-			100 %	978.800.000,00			-	Meningkatk an Pertumb uhan Ekonomi yang Inklusif dan Kesejahter aan Masyarakat	-	-	1.102.669.600,00	BADAN PENANGGULANGAN BENCANA DAERAH
	1.05.03.2.03.0009	Penyediaan Logistik Penyelamatan dan Evakuasi Korban Bencana Kabupaten/Kota														
			<i>Jumlah Korban Bencana yang Mendapatkan Distribusi Logistik Penyelamatan dan Evakuasi Korban Bencana</i>				5319 Orang	978.800.000,00	- Kota Banjarbaru, Semua Kecamatan, Semua Kel/Desa	PENDAPATAN ASLI DAERAH (PAD)	-	Meningkatk an Pertumb uhan Ekonomi yang Inklusif dan Kesejahter aan Masyarakat	-		1.102.669.600,00	BADAN PENANGGULANGAN BENCANA DAERAH
	1.05.03.2.04	Penataan Sistem Dasar Penanggulangan Bencana	<i>Persentase sistem dasar penanggulangan bencana yang tertata</i>	-			100 %	230.780.350,00			-	Meningkatk an Pertumb uhan Ekonomi yang Inklusif dan Kesejahter aan Masyarakat	-	-	297.636.215,00	BADAN PENANGGULANGAN BENCANA DAERAH
	1.05.03.2.04.0003	Kerja Sama antar Lembaga dan Kemitraan dalam Penanggulangan Bencana Kabupaten/Kota														
			<i>Jumlah Dokumen Kerja Sama antar Lembaga dan Kemitraan dalam Penanggulangan Bencana</i>				1 Dokumen	179.791.400,00	- Kota Banjarbaru, Semua Kecamatan, Semua Kel/Desa	PENDAPATAN ASLI DAERAH (PAD)	-	Meningkatk an Pertumb uhan Ekonomi yang Inklusif dan Kesejahter aan Masyarakat	-		235.939.715,00	BADAN PENANGGULANGAN BENCANA DAERAH
	1.05.03.2.04.0010	Koordinasi penanganan Pascabencana Kabupaten/Kota														
			<i>Jumlah penyelesaian kegiatan pascabencana di semua sektor sesuai berdasarkan Rencana Rehabilitasi dan Rekontruksi Pascabencana (R3P) Provinsi yang dilegalkan</i>				6 Kegiatan	50.988.950,00	- Kota Banjarbaru, Semua Kecamatan, Semua Kel/Desa	PENDAPATAN ASLI DAERAH (PAD)	-	Meningkatk an Pertumb uhan Ekonomi yang Inklusif dan Kesejahter aan Masyarakat	-		61.696.500,00	BADAN PENANGGULANGAN BENCANA DAERAH

NO	KODE	URUSAN / BIDANG URUSAN / PROGRAM / KEGIATAN / SUB KEGIATAN	INDIKATOR PROGRAM / KEGIATAN / SUB KEGIATAN	TARGET AKHIR PERIODE RENSTRA OPD	REALISASI CAPAIAN RENJA OPD TAHUN 2022	PRAKIRAAN CAPAIAN TARGET RENJA OPD TAHUN 2023	CAPAIAN KINERJA DAN KERANGKA PENDANAAN						KELOMPOK SASARAN	PRAKIRAAN MAJU RENCANA TAHUN 2025		PERANGKAT DAERAH PENANGGUNG JAWAB
							TARGET 2024	PAGU INDIKATIF (Rp)	LOKASI	SUMBER DANA	PRIORITAS			TARGET	PAGU INDIKATIF (Rp)	
											NASIONAL	DAERAH				
1	2	3	4	5	6	7	8	9	10	11	12	13	14	15	16	17
	1.06	URUSAN PEMERINTAHAN BIDANG SOSIAL						2.718.787.151,00							3.030.839.185,00	
1.	1.06.01	PROGRAM PENUNJANG URUSAN PEMERINTAHAN DAERAH KABUPATEN/KOTA	Predikat <i>akuntabilitas kinerja perangkat daerah</i>	-			B Nilai	2.718.787.151,00						-	3.030.839.185,00	
	1.06.01.2.02	Administrasi Keuangan Perangkat Daerah	Meningkatnya <i>administrasi keuangan perangkat daerah</i>	-			100 %	1.826.784.801,00			-	Meningkatk an Pertumb uhan Ekonomi yang Inklusif dan Kesejahter aan Masyarakat	-	-	1.992.569.170,00	BADAN PENANGGULANGAN BENCANA DAERAH
	1.06.01.2.02.0001	Penyediaan Gaji dan Tunjangan ASN														
			Jumlah Orang yang Menerima Gaji dan Tunjangan ASN				15 Orang/bulan	1.788.075.801,00	-	PENDAPATAN ASLI DAERAH (PAD)	-	Meningkatk an Pertumb uhan Ekonomi yang Inklusif dan Kesejahter aan Masyarakat	-		1.781.399.840,00	BADAN PENANGGULANGAN BENCANA DAERAH
	1.06.01.2.02.0005	Koordinasi dan Penyusunan Laporan Keuangan Akhir Tahun SKPD														
			Jumlah Laporan Keuangan Akhir Tahun SKPD dan Laporan Hasil Koordinasi Penyusunan Laporan Keuangan Akhir Tahun SKPD				1 Laporan	23.709.000,00	- Kota Banjarbaru, Semua Kecamatan, Semua Kel/Desa	PENDAPATAN ASLI DAERAH (PAD)	-	Meningkatk an Pertumb uhan Ekonomi yang Inklusif dan Kesejahter aan Masyarakat	-		188.500.000,00	BADAN PENANGGULANGAN BENCANA DAERAH
	1.06.01.2.02.0007	Koordinasi dan Penyusunan Laporan Keuangan Bulanan/ Triwulanan/ Semesteran SKPD														
			Jumlah Laporan Keuangan Bulanan/ Triwulanan/ Semesteran SKPD dan Laporan Koordinasi Penyusunan Laporan Keuangan Bulanan/Triwulana n/Semesteran SKPD				1 Laporan	15.000.000,00	- Kota Banjarbaru, Semua Kecamatan, Semua Kel/Desa	PENDAPATAN ASLI DAERAH (PAD)	-	Meningkatk an Pertumb uhan Ekonomi yang Inklusif dan Kesejahter aan Masyarakat	-		22.669.330,00	BADAN PENANGGULANGAN BENCANA DAERAH
	1.06.01.2.06	Administrasi Umum Perangkat Daerah	Meningkatnya <i>pelayanan dan akuntabilitas kinerja</i>	-			100 %	328.442.000,00			-	Meningkatk an Pertumb uhan Ekonomi yang Inklusif dan Kesejahter aan Masyarakat	-	-	417.141.120,00	BADAN PENANGGULANGAN BENCANA DAERAH
	1.06.01.2.06.0004	Penyediaan Bahan Logistik Kantor														

NO	KODE	URUSAN / BIDANG URUSAN / PROGRAM / KEGIATAN / SUB KEGIATAN	INDIKATOR PROGRAM / KEGIATAN / SUB KEGIATAN	TARGET AKHIR PERIODE RENSTRA OPD	REALISASI CAPAIAN RENJA OPD TAHUN 2022	PRAKIRAAN CAPAIAN TARGET RENJA OPD TAHUN 2023	CAPAIAN KINERJA DAN KERANGKA PENDANAAN						KELOMPOK SASARAN	PRAKIRAAN MAJU RENCANA TAHUN 2025		PERANGKAT DAERAH PENANGGUNG JAWAB
							TARGET 2024	PAGU INDIKATIF (Rp)	LOKASI	SUMBER DANA	PRIORITAS			TARGET	PAGU INDIKATIF (Rp)	
											NASIONAL	DAERAH				
1	2	3	4	5	6	7	8	9	10	11	12	13	14	15	16	17
			<i>Jumlah Paket Bahan Logistik Kantor yang Disediakan</i>				1 Paket	102.002.000,00	- Kota Banjarbaru, Semua Kecamatan, Semua Kel/Desa	PENDAPATAN ASLI DAERAH (PAD)	-	Meningkatk an Pertumb uhan Ekonomi yang Inklusif dan Kesejahter aan Masyarakat	-		143.544.720,00	BADAN PENANGGULANGAN BENCANA DAERAH
	1.06.01.2.06.0005	Penyediaan Barang Cetakan dan Penggandaan														
			<i>Jumlah Paket Barang Cetakan dan Penggandaan yang Disediakan</i>				1 Paket	27.840.000,00	- Kota Banjarbaru, Semua Kecamatan, Semua Kel/Desa	PENDAPATAN ASLI DAERAH (PAD)	-	Meningkatk an Pertumb uhan Ekonomi yang Inklusif dan Kesejahter aan Masyarakat	-		33.686.400,00	BADAN PENANGGULANGAN BENCANA DAERAH
	1.06.01.2.06.0006	Penyediaan Bahan Bacaan dan Peraturan Perundang-undangan														
			<i>Jumlah Dokumen Bahan Bacaan dan Peraturan Perundang-Undangan yang Disediakan</i>				3 Dokumen	3.600.000,00	- Kota Banjarbaru, Semua Kecamatan, Semua Kel/Desa	PENDAPATAN ASLI DAERAH (PAD)	-	Meningkatk an Pertumb uhan Ekonomi yang Inklusif dan Kesejahter aan Masyarakat	-		3.960.000,00	BADAN PENANGGULANGAN BENCANA DAERAH
	1.06.01.2.06.0009	Penyelenggaraan Rapat Koordinasi dan Konsultasi SKPD														
			<i>Jumlah Laporan Penyelenggaraan Rapat Koordinasi dan Konsultasi SKPD</i>				1 Laporan	195.000.000,00	- Kota Banjarbaru, Semua Kecamatan, Semua Kel/Desa	PENDAPATAN ASLI DAERAH (PAD)	-	Meningkatk an Pertumb uhan Ekonomi yang Inklusif dan Kesejahter aan Masyarakat	-		235.950.000,00	BADAN PENANGGULANGAN BENCANA DAERAH
	1.06.01.2.07	Pengadaan Barang Milik Daerah Penunjang Urusan Pemerintah Daerah	<i>Meningkatnya sarana prasarana aparatur</i>	-			100 %	0,00			-	Meningkatk an Pertumb uhan Ekonomi yang Inklusif dan Kesejahter aan Masyarakat	-	-	55.774.000,00	BADAN PENANGGULANGAN BENCANA DAERAH
	1.06.01.2.07.0002	Pengadaan Kendaraan Dinas Operasional atau Lapangan														

NO	KODE	URUSAN / BIDANG URUSAN / PROGRAM / KEGIATAN / SUB KEGIATAN	INDIKATOR PROGRAM / KEGIATAN / SUB KEGIATAN	TARGET AKHIR PERIODE RENSTRA OPD	REALISASI CAPAIAN RENJA OPD TAHUN 2022	PRAKIRAAN CAPAIAN TARGET RENJA OPD TAHUN 2023	CAPAIAN KINERJA DAN KERANGKA PENDANAAN						KELOMPOK SASARAN	PRAKIRAAN MAJU RENCANA TAHUN 2025		PERANGKAT DAERAH PENANGGUNG JAWAB
							TARGET 2024	PAGU INDIKATIF (Rp)	LOKASI	SUMBER DANA	PRIORITAS			TARGET	PAGU INDIKATIF (Rp)	
											NASIONAL	DAERAH				
1	2	3	4	5	6	7	8	9	10	11	12	13	14	15	16	17
			<i>Jumlah Unit Kendaraan Dinas Operasional atau Lapangan yang Disediakan</i>				1 Unit	0,00	- Kota Banjarbaru, Semua Kecamatan, Semua Kel/Desa	PENDAPATAN ASLI DAERAH (PAD)	-	Meningkatk an Pertumb uhan Ekonomi yang Inklusif dan Kesejahter aan Masyarakat	-		42.997.000,00	BADAN PENANGGULANGAN BENCANA DAERAH
	1.06.01.2.07.0010	Pengadaan Sarana dan Prasarana Gedung Kantor atau Bangunan Lainnya														
			<i>Jumlah Unit Sarana dan Prasarana Gedung Kantor atau Bangunan Lainnya yang Disediakan</i>				0 Unit	0,00	- Kota Banjarbaru, Semua Kecamatan, Semua Kel/Desa	PENDAPATAN ASLI DAERAH (PAD)	-	Meningkatk an Pertumb uhan Ekonomi yang Inklusif dan Kesejahter aan Masyarakat	-		0,00	BADAN PENANGGULANGAN BENCANA DAERAH
	1.06.01.2.07.0011	Pengadaan Sarana dan Prasarana Pendukung Gedung Kantor atau Bangunan Lainnya														
			<i>Jumlah Unit Sarana dan Prasarana Pendukung Gedung Kantor atau Bangunan Lainnya yang Disediakan</i>				0 Unit	0,00	- Kota Banjarbaru, Semua Kecamatan, Semua Kel/Desa	PENDAPATAN ASLI DAERAH (PAD)	-	Meningkatk an Pertumb uhan Ekonomi yang Inklusif dan Kesejahter aan Masyarakat	-		12.777.000,00	BADAN PENANGGULANGAN BENCANA DAERAH
	1.06.01.2.08	Penyediaan Jasa Penunjang Urusan Pemerintahan Daerah	<i>Cakupan penyediaan jasa penunjang pemerintah daerah yang difasilitasi</i>	-			100 %	291.628.700,00			-	Meningkatk an Pertumb uhan Ekonomi yang Inklusif dan Kesejahter aan Masyarakat	-	-	102.196.000,00	BADAN PENANGGULANGAN BENCANA DAERAH
	1.06.01.2.08.0001	Penyediaan Jasa Surat Menyurat														
			<i>Jumlah Laporan Penyediaan Jasa Surat Menyurat</i>				1 Laporan	2.000.000,00	- Kota Banjarbaru, Semua Kecamatan, Semua Kel/Desa	PENDAPATAN ASLI DAERAH (PAD)	-	Meningkatk an Pertumb uhan Ekonomi yang Inklusif dan Kesejahter aan Masyarakat	-		1.796.000,00	BADAN PENANGGULANGAN BENCANA DAERAH
	1.06.01.2.08.0002	Penyediaan Jasa Komunikasi, Sumber Daya Air dan Listrik														

NO	KODE	URUSAN / BIDANG URUSAN / PROGRAM / KEGIATAN / SUB KEGIATAN	INDIKATOR PROGRAM / KEGIATAN / SUB KEGIATAN	TARGET AKHIR PERIODE RENSTRA OPD	REALISASI CAPAIAN RENJA OPD TAHUN 2022	PRAKIRAAN CAPAIAN TARGET RENJA OPD TAHUN 2023	CAPAIAN KINERJA DAN KERANGKA PENDANAAN					KELOMPOK SASARAN	PRAKIRAAN MAJU RENCANA TAHUN 2025		PERANGKAT DAERAH PENANGGUNG JAWAB	
							TARGET 2024	PAGU INDIKATIF (Rp)	LOKASI	SUMBER DANA	PRIORITAS		TARGET	PAGU INDIKATIF (Rp)		
											NASIONAL					DAERAH
1	2	3	4	5	6	7	8	9	10	11	12	13	14	15	16	17
			<i>Jumlah Laporan Penyediaan Jasa Komunikasi, Sumber Daya Air dan Listrik yang Disediakan</i>				1 Laporan	0,00	- Kota Banjarbaru, Semua Kecamatan, Semua Kel/Desa	PENDAPATAN ASLI DAERAH (PAD)	-	Meningkatk an Pertumb uhan Ekonomi yang Inklusif dan Kesejahter aan Masyarakat	-		3.600.000,00	BADAN PENANGGULANGAN BENCANA DAERAH
	1.06.01.2.08.0004	Penyediaan Jasa Pelayanan Umum Kantor														
			<i>Jumlah Laporan Penyediaan Jasa Pelayanan Umum Kantor yang Disediakan</i>				1 Laporan	289.628.700,00	- Kota Banjarbaru, Semua Kecamatan, Semua Kel/Desa	PENDAPATAN ASLI DAERAH (PAD)	-	Meningkatk an Pertumb uhan Ekonomi yang Inklusif dan Kesejahter aan Masyarakat	-		96.800.000,00	BADAN PENANGGULANGAN BENCANA DAERAH
	1.06.01.2.09	Pemeliharaan Barang Milik Daerah Penunjang Urusan Pemerintahan Daerah	<i>Meningkatnya sarana prasarana aparatur dalam kondisi baik</i>	-			100 %	271.931.650,00			-	Meningkatk an Pertumb uhan Ekonomi yang Inklusif dan Kesejahter aan Masyarakat	-	-	463.158.895,00	BADAN PENANGGULANGAN BENCANA DAERAH
	1.06.01.2.09.0001	Penyediaan Jasa Pemeliharaan, Biaya Pemeliharaan, dan Pajak Kendaraan Perorangan Dinas atau Kendaraan Dinas Jabatan														
			<i>Jumlah Kendaraan Perorangan Dinas atau Kendaraan Dinas Jabatan yang Dipelihara dan dibayarkan Pajaknya</i>				1 Unit	37.946.900,00	- Kota Banjarbaru, Semua Kecamatan, Semua Kel/Desa	PENDAPATAN ASLI DAERAH (PAD)	-	Meningkatk an Pertumb uhan Ekonomi yang Inklusif dan Kesejahter aan Masyarakat	-		51.239.108,00	BADAN PENANGGULANGAN BENCANA DAERAH
	1.06.01.2.09.0002	Penyediaan Jasa Pemeliharaan, Biaya Pemeliharaan, Pajak dan Perizinan Kendaraan Dinas Operasional atau Lapangan														
			<i>Jumlah Kendaraan Dinas Operasional atau Lapangan yang Dipelihara dan dibayarkan Pajak dan Perizinannya</i>				28 Unit	209.984.750,00	- Kota Banjarbaru, Semua Kecamatan, Semua Kel/Desa	PENDAPATAN ASLI DAERAH (PAD)	-	Meningkatk an Pertumb uhan Ekonomi yang Inklusif dan Kesejahter aan Masyarakat	-		307.394.287,00	BADAN PENANGGULANGAN BENCANA DAERAH
	1.06.01.2.09.0010	Pemeliharaan/Rehabilitasi Sarana dan Prasarana Gedung Kantor atau Bangunan Lainnya														

NO	KODE	URUSAN / BIDANG URUSAN / PROGRAM / KEGIATAN / SUB KEGIATAN	INDIKATOR PROGRAM / KEGIATAN / SUB KEGIATAN	TARGET AKHIR PERIODE RENSTRA OPD	REALISASI CAPAIAN RENJA OPD TAHUN 2022	PRAKIRAAN CAPAIAN TARGET RENJA OPD TAHUN 2023	CAPAIAN KINERJA DAN KERANGKA PENDANAAN						KELOMPOK SASARAN	PRAKIRAAN MAJU RENCANA TAHUN 2025		PERANGKAT DAERAH PENANGGUNG JAWAB
							TARGET 2024	PAGU INDIKATIF (Rp)	LOKASI	SUMBER DANA	PRIORITAS			TARGET	PAGU INDIKATIF (Rp)	
											NASIONAL	DAERAH				
1	2	3	4	5	6	7	8	9	10	11	12	13	14	15	16	17
			<i>Jumlah Sarana dan Prasarana Gedung Kantor atau Bangunan Lainnya yang Dipelihara/Direhabilitasi</i>				0 Unit	0,00	- Kota Banjarbaru, Semua Kecamatan, Semua Kel/Desa	PENDAPATAN ASLI DAERAH (PAD)	-	Meningkatkan Pertumbuhan Ekonomi yang Inklusif dan Kesejahteraan Masyarakat	-		80.525.500,00	BADAN PENANGGULANGAN BENCANA DAERAH
	1.06.01.2.09.0011	Pemeliharaan/Rehabilitasi Sarana dan Prasarana Pendukung Gedung Kantor atau Bangunan Lainnya														
			<i>Jumlah Sarana dan Prasarana Pendukung Gedung Kantor atau Bangunan Lainnya yang Dipelihara/Direhabilitasi</i>				5 Unit	24.000.000,00	- Kota Banjarbaru, Semua Kecamatan, Semua Kel/Desa	PENDAPATAN ASLI DAERAH (PAD)	-	Meningkatkan Pertumbuhan Ekonomi yang Inklusif dan Kesejahteraan Masyarakat	-		24.000.000,00	BADAN PENANGGULANGAN BENCANA DAERAH
	J U M L A H							4.620.274.501,00							5.066.685.570,00	

**RENCANA KERJA ORGANISASI PERANGKAT DAERAH (RENJA OPD)
BADAN KESATUAN BANGSA DAN POLITIK KOTA BANJARBARU
TAHUN 2024**

NO	KODE	URUSAN / BIDANG URUSAN / PROGRAM / KEGIATAN / SUB KEGIATAN	INDIKATOR PROGRAM / KEGIATAN / SUB KEGIATAN	TARGET AKHIR PERIODE RENSTRA OPD	REALISASI CAPAIAN RENJA OPD TAHUN 2022	PRAKIRAAN CAPAIAN TARGET RENJA OPD TAHUN 2023	CAPAIAN KINERJA DAN KERANGKA PENDANAAN						KELOMPOK SASARAN	PRAKIRAAN MAJU RENCANA TAHUN 2025		PERANGKAT DAERAH PENANGGUNG JAWAB
							TARGET 2024	PAGU INDIKATIF (Rp)	LOKASI	SUMBER DANA	PRIORITAS			TARGET	PAGU INDIKATIF (Rp)	
											NASIONAL	DAERAH				
1	2	3	4	5	6	7	8	9	10	11	12	13	14	15	16	17
		BADAN KESATUAN BANGSA DAN POLITIK						30.292.808.495,00							9.241.131.489,00	
	8	UNSUR PEMERINTAHAN UMUM						30.292.808.495,00							9.241.131.489,00	
	8.01	KESATUAN BANGSA DAN POLITIK						30.292.808.495,00							9.241.131.489,00	
1.	8.01.01	PROGRAM PENUNJANG URUSAN PEMERINTAHAN DAERAH KABUPATEN/KOTA	Cakupan pelayanan internal yang difasilitasi Predikat akuntabilitas kinerja perangkat daerah Predikat Akuntabilitas Kinerja Perangkat Daerah	-			100 % BB Nilai B Indeks	4.414.671.095,00						-	3.756.698.078,00	
	8.01.01.2.01	Perencanaan, Penganggaran, dan Evaluasi Kinerja Perangkat Daerah	Persentase penyusunan dokumen perencanaan, penganggaran, dan laporan evaluasi kinerja SKPD	-			100 %	257.860.000,00			-	Meningkatk an Kualitas Sumberday a Manusia yang Berdaya Saing	-	-	39.050.000,00	BADAN KESATUAN BANGSA DAN POLITIK
	8.01.01.2.01.0001	Penyusunan Dokumen Perencanaan Perangkat Daerah														
			Jumlah Dokumen Perencanaan Perangkat Daerah				2 Dokumen	15.500.000,00	- Kota Banjarbaru, Semua Kecamatan, Semua Kel/Desa	PENDAPATAN ASLI DAERAH (PAD)	-	Meningkatk an Kualitas Sumberday a Manusia yang Berdaya Saing	-		17.050.000,00	BADAN KESATUAN BANGSA DAN POLITIK
	8.01.01.2.01.0006	Koordinasi dan Penyusunan Laporan Capaian Kinerja dan Ikhtisar Realisasi Kinerja SKPD														
			Jumlah Laporan Capaian Kinerja dan Ikhtisar Realisasi Kinerja SKPD dan Laporan Hasil Koordinasi Penyusunan Laporan Capaian Kinerja dan Ikhtisar Realisasi Kinerja SKPD				3 Laporan	242.360.000,00	- Kota Banjarbaru, Semua Kecamatan, Semua Kel/Desa	PENDAPATAN ASLI DAERAH (PAD)	-	Meningkatk an Kualitas Sumberday a Manusia yang Berdaya Saing	-		22.000.000,00	BADAN KESATUAN BANGSA DAN POLITIK
	8.01.01.2.01.0007	Evaluasi Kinerja Perangkat Daerah														
			Jumlah Laporan Evaluasi Kinerja Perangkat Daerah				0 Laporan	0,00	- Kota Banjarbaru, Semua Kecamatan, Semua Kel/Desa	PENDAPATAN ASLI DAERAH (PAD)	-	Meningkatk an Kualitas Sumberday a Manusia yang Berdaya Saing	-		0,00	BADAN KESATUAN BANGSA DAN POLITIK
	8.01.01.2.02	Administrasi Keuangan Perangkat Daerah	Persentase laporan keuangan yang disusun sesuai ketentuan	-			100 %	3.656.236.195,00			-	Meningkatk an Kualitas Sumberday a Manusia yang Berdaya Saing	-	-	3.169.762.873,00	BADAN KESATUAN BANGSA DAN POLITIK
	8.01.01.2.02.0001	Penyediaan Gaji dan Tunjangan ASN														

NO	KODE	URUSAN / BIDANG URUSAN / PROGRAM / KEGIATAN / SUB KEGIATAN	INDIKATOR PROGRAM / KEGIATAN / SUB KEGIATAN	TARGET AKHIR PERIODE RENSTRA OPD	REALISASI CAPAIAN RENJA OPD TAHUN 2022	PRAKIRAAN CAPAIAN TARGET RENJA OPD TAHUN 2023	CAPAIAN KINERJA DAN KERANGKA PENDANAAN						KELOMPOK SASARAN	PRAKIRAAN MAJU RENCANA TAHUN 2025		PERANGKAT DAERAH PENANGGUNG JAWAB
							TARGET 2024	PAGU INDIKATIF (Rp)	LOKASI	SUMBER DANA	PRIORITAS			TARGET	PAGU INDIKATIF (Rp)	
											NASIONAL	DAERAH				
1	2	3	4	5	6	7	8	9	10	11	12	13	14	15	16	17
			Jumlah Orang yang Menerima Gaji dan Tunjangan ASN				25 Orang/bulan	3.598.836.195,00	- Kota Banjarbaru, Semua Kecamatan, Semua Kel/Desa	DANA TRANSFER UMUM-DANA ALOKASI UMUM	-	Meningkatk an Kualitas Sumberday a Manusia yang Berdaya Saing	-		3.109.262.873,00	BADAN KESATUAN BANGSA DAN POLITIK
	8.01.01.2.02.0003	Pelaksanaan Penatausahaan dan Pengujian/Verifikasi Keuangan SKPD														
			Jumlah Dokumen Penatausahaan dan Pengujian/Verifikasi Keuangan SKPD				12 Dokumen	0,00	- Kota Banjarbaru, Banjarbaru Selatan, Kemuning	PENDAPATAN ASLI DAERAH (PAD)	-	Meningkatk an Kualitas Sumberday a Manusia yang Berdaya Saing	-		0,00	BADAN KESATUAN BANGSA DAN POLITIK
	8.01.01.2.02.0005	Koordinasi dan Penyusunan Laporan Keuangan Akhir Tahun SKPD														
			Jumlah Laporan Keuangan Akhir Tahun SKPD dan Laporan Hasil Koordinasi Penyusunan Laporan Keuangan Akhir Tahun SKPD				1 Laporan	5.000.000,00	-	PENDAPATAN ASLI DAERAH (PAD)	-	Meningkatk an Kualitas Sumberday a Manusia yang Berdaya Saing	-		5.500.000,00	BADAN KESATUAN BANGSA DAN POLITIK
	8.01.01.2.02.0007	Koordinasi dan Penyusunan Laporan Keuangan Bulanan/ Triwulanan/ Semesteran SKPD														
			Jumlah Laporan Keuangan Bulanan/ Triwulanan/ Semesteran SKPD dan Laporan Koordinasi Penyusunan Laporan Keuangan Bulanan/Triwulana n/Semesteran SKPD				10 Laporan	52.400.000,00	- Kota Banjarbaru, Banjarbaru Selatan, Kemuning	PENDAPATAN ASLI DAERAH (PAD)	-	Meningkatk an Kualitas Sumberday a Manusia yang Berdaya Saing	-		55.000.000,00	BADAN KESATUAN BANGSA DAN POLITIK
	8.01.01.2.03	Administrasi Barang Milik Daerah pada Perangkat Daerah	Persentase BMD yang teridentifikasi dan terverifikasi	-			100 %	22.700.000,00			-	Meningkatk an Kualitas Sumberday a Manusia yang Berdaya Saing	-	-	24.970.000,00	BADAN KESATUAN BANGSA DAN POLITIK
	8.01.01.2.03.0005	Rekonsiliasi dan Penyusunan Laporan Barang Milik Daerah pada SKPD														
			Jumlah Laporan Rekonsiliasi dan Penyusunan Laporan Barang Milik Daerah pada SKPD				5 Laporan	22.700.000,00	- Kota Banjarbaru, Banjarbaru Selatan, Kemuning	PENDAPATAN ASLI DAERAH (PAD)	-	Meningkatk an Kualitas Sumberday a Manusia yang Berdaya Saing	-		24.970.000,00	BADAN KESATUAN BANGSA DAN POLITIK
	8.01.01.2.06	Administrasi Umum Perangkat Daerah	Cakupan layanan administrasi umum yang difasilitasi	-			100 %	250.692.000,00			-	Meningkatk an Kualitas Sumberday a Manusia yang Berdaya Saing	-	-	275.481.557,00	BADAN KESATUAN BANGSA DAN POLITIK
	8.01.01.2.06.0002	Penyediaan Peralatan dan Perlengkapan Kantor														

NO	KODE	URUSAN / BIDANG URUSAN / PROGRAM / KEGIATAN / SUB KEGIATAN	INDIKATOR PROGRAM / KEGIATAN / SUB KEGIATAN	TARGET AKHIR PERIODE RENSTRA OPD	REALISASI CAPAIAN RENJA OPD TAHUN 2022	PRAKIRAAN CAPAIAN TARGET RENJA OPD TAHUN 2023	CAPAIAN KINERJA DAN KERANGKA PENDANAAN						KELOMPOK SASARAN	PRAKIRAAN MAJU RENCANA TAHUN 2025		PERANGKAT DAERAH PENANGGUNG JAWAB
							TARGET 2024	PAGU INDIKATIF (Rp)	LOKASI	SUMBER DANA	PRIORITAS			TARGET	PAGU INDIKATIF (Rp)	
											NASIONAL	DAERAH				
1	2	3	4	5	6	7	8	9	10	11	12	13	14	15	16	17
			Jumlah Paket Peralatan dan Perlengkapan Kantor yang Disediakan				2 Paket	4.692.000,00	- Kota Banjarbaru, Semua Kecamatan, Semua Kel/Desa	PENDAPATAN ASLI DAERAH (PAD)	-	Meningkatk an Kualitas Sumberday a Manusia yang Berdaya Saing	-		4.881.557,00	BADAN KESATUAN BANGSA DAN POLITIK
	8.01.01.2.06.0004	Penyediaan Bahan Logistik Kantor														
			Jumlah Paket Bahan Logistik Kantor yang Disediakan				6 Paket	82.000.000,00	- Kota Banjarbaru, Banjarbaru Selatan, Kemuning	PENDAPATAN ASLI DAERAH (PAD)	-	Meningkatk an Kualitas Sumberday a Manusia yang Berdaya Saing	-		90.200.000,00	BADAN KESATUAN BANGSA DAN POLITIK
	8.01.01.2.06.0005	Penyediaan Barang Cetakan dan Penggandaan														
			Jumlah Paket Barang Cetakan dan Penggandaan yang Disediakan				1 Paket	12.000.000,00	- Kota Banjarbaru, Banjarbaru Selatan, Kemuning	PENDAPATAN ASLI DAERAH (PAD)	-	Meningkatk an Kualitas Sumberday a Manusia yang Berdaya Saing	-		13.200.000,00	BADAN KESATUAN BANGSA DAN POLITIK
	8.01.01.2.06.0006	Penyediaan Bahan Bacaan dan Peraturan Perundang-undangan														
			Jumlah Dokumen Bahan Bacaan dan Peraturan Perundang-Undangan yang Disediakan				12 Dokumen	2.000.000,00	- Kota Banjarbaru, Banjarbaru Selatan, Kemuning	PENDAPATAN ASLI DAERAH (PAD)	-	Meningkatk an Kualitas Sumberday a Manusia yang Berdaya Saing	-		2.200.000,00	BADAN KESATUAN BANGSA DAN POLITIK
	8.01.01.2.06.0009	Penyelenggaraan Rapat Koordinasi dan Konsultasi SKPD														
			Jumlah Laporan Penyelenggaraan Rapat Koordinasi dan Konsultasi SKPD				30 Laporan	150.000.000,00	- Kota Banjarbaru, Banjarbaru Selatan, Kemuning	PENDAPATAN ASLI DAERAH (PAD)	-	Meningkatk an Kualitas Sumberday a Manusia yang Berdaya Saing	-		165.000.000,00	BADAN KESATUAN BANGSA DAN POLITIK
	8.01.01.2.07	Pengadaan Barang Milik Daerah Penunjang Urusan Pemerintah Daerah	Cakupan Barang Penunjang Urusan Pemerintah Daerah yang dapat digunakan	-			100 %	49.934.000,00			-	Meningkatk an Kualitas Sumberday a Manusia yang Berdaya Saing	-	-	55.000.000,00	BADAN KESATUAN BANGSA DAN POLITIK
	8.01.01.2.07.0002	Pengadaan Kendaraan Dinas Operasional atau Lapangan														
			Jumlah Unit Kendaraan Dinas Operasional atau Lapangan yang Disediakan				0 Unit	0,00	- Kota Banjarbaru, Banjarbaru Selatan, Kemuning	PENDAPATAN ASLI DAERAH (PAD)	-	Meningkatk an Kualitas Sumberday a Manusia yang Berdaya Saing	-		0,00	BADAN KESATUAN BANGSA DAN POLITIK

NO	KODE	URUSAN / BIDANG URUSAN / PROGRAM / KEGIATAN / SUB KEGIATAN	INDIKATOR PROGRAM / KEGIATAN / SUB KEGIATAN	TARGET AKHIR PERIODE RENSTRA OPD	REALISASI CAPAIAN RENJA OPD TAHUN 2022	PRAKIRAAN CAPAIAN TARGET RENJA OPD TAHUN 2023	CAPAIAN KINERJA DAN KERANGKA PENDANAAN						KELOMPOK SASARAN	PRAKIRAAN MAJU RENCANA TAHUN 2025		PERANGKAT DAERAH PENANGGUNG JAWAB
							TARGET 2024	PAGU INDIKATIF (Rp)	LOKASI	SUMBER DANA	PRIORITAS			TARGET	PAGU INDIKATIF (Rp)	
											NASIONAL	DAERAH				
1	2	3	4	5	6	7	8	9	10	11	12	13	14	15	16	17
	8.01.01.2.07.0005	Pengadaan Mebel														
			<i>Jumlah Paket Mebel yang Disediakan</i>				0 Unit	0,00	- Kota Banjarbaru, Banjarbaru Selatan, Kemuning	PENDAPATAN ASLI DAERAH (PAD)	-	Meningkatk an Kualitas Sumberday a Manusia yang Berdaya Saing	-		0,00	BADAN KESATUAN BANGSA DAN POLITIK
	8.01.01.2.07.0006	Pengadaan Peralatan dan Mesin Lainnya														
			<i>Jumlah Unit Peralatan dan Mesin Lainnya yang Disediakan</i>				6 Unit	49.934.000,00	- Kota Banjarbaru, Semua Kecamatan, Semua Kel/Desa	PENDAPATAN ASLI DAERAH (PAD)	-	Meningkatk an Kualitas Sumberday a Manusia yang Berdaya Saing	-		55.000.000,00	BADAN KESATUAN BANGSA DAN POLITIK
	8.01.01.2.08	Penyediaan Jasa Penunjang Urusan Pemerintahan Daerah	<i>Cakupan Penyediaan Jasa Penunjang Pemerintah Daerah yang difasilitasi</i>	-			100 %	43.500.200,00			-	Meningkatk an Kualitas Sumberday a Manusia yang Berdaya Saing	-	-	45.211.848,00	BADAN KESATUAN BANGSA DAN POLITIK
	8.01.01.2.08.0004	Penyediaan Jasa Pelayanan Umum Kantor														
			<i>Jumlah Laporan Penyediaan Jasa Pelayanan Umum Kantor yang Disediakan</i>				12 Laporan	43.500.200,00	- Kota Banjarbaru, Banjarbaru Selatan, Kemuning	PENDAPATAN ASLI DAERAH (PAD)	-	Meningkatk an Kualitas Sumberday a Manusia yang Berdaya Saing	-		45.211.848,00	BADAN KESATUAN BANGSA DAN POLITIK
	8.01.01.2.09	Pemeliharaan Barang Milik Daerah Penunjang Urusan Pemerintahan Daerah	<i>Cakupan Barang Penunjang Urusan Pemerintah Daerah dalam kondisi baik</i>	-			100 %	133.748.700,00			-	Meningkatk an Kualitas Sumberday a Manusia yang Berdaya Saing	-	-	147.221.800,00	BADAN KESATUAN BANGSA DAN POLITIK
	8.01.01.2.09.0001	Penyediaan Jasa Pemeliharaan, Biaya Pemeliharaan, dan Pajak Kendaraan Perorangan Dinas atau Kendaraan Dinas Jabatan														
			<i>Jumlah Kendaraan Perorangan Dinas atau Kendaraan Dinas Jabatan yang Dipelihara dan dibayarkan Pajaknya</i>				1 Unit	38.067.050,00	- Kota Banjarbaru, Banjarbaru Selatan, Kemuning	PENDAPATAN ASLI DAERAH (PAD)	-	Meningkatk an Kualitas Sumberday a Manusia yang Berdaya Saing	-		41.883.600,00	BADAN KESATUAN BANGSA DAN POLITIK
	8.01.01.2.09.0002	Penyediaan Jasa Pemeliharaan, Biaya Pemeliharaan, Pajak dan Perizinan Kendaraan Dinas Operasional atau Lapangan														
			<i>Jumlah Kendaraan Dinas Operasional atau Lapangan yang Dipelihara dan dibayarkan Pajak dan Perizinannya</i>				12 Unit	76.181.650,00	- Kota Banjarbaru, Semua Kecamatan, Semua Kel/Desa	PENDAPATAN ASLI DAERAH (PAD)	-	Meningkatk an Kualitas Sumberday a Manusia yang Berdaya Saing	-		83.811.200,00	BADAN KESATUAN BANGSA DAN POLITIK

NO	KODE	URUSAN / BIDANG URUSAN / PROGRAM / KEGIATAN / SUB KEGIATAN	INDIKATOR PROGRAM / KEGIATAN / SUB KEGIATAN	TARGET AKHIR PERIODE RENSTRA OPD	REALISASI CAPAIAN RENJA OPD TAHUN 2022	PRAKIRAAN CAPAIAN TARGET RENJA OPD TAHUN 2023	CAPAIAN KINERJA DAN KERANGKA PENDANAAN						KELOMPOK SASARAN	PRAKIRAAN MAJU RENCANA TAHUN 2025		PERANGKAT DAERAH PENANGGUNG JAWAB
							TARGET 2024	PAGU INDIKATIF (Rp)	LOKASI	SUMBER DANA	PRIORITAS			TARGET	PAGU INDIKATIF (Rp)	
											NASIONAL	DAERAH				
1	2	3	4	5	6	7	8	9	10	11	12	13	14	15	16	17
	8.01.01.2.09.0006	Pemeliharaan Peralatan dan Mesin Lainnya														
			Jumlah Peralatan dan Mesin Lainnya yang Dipelihara				29 Unit	19.500.000,00	- Kota Banjarbaru, Banjarbaru Selatan, Kemuning	PENDAPATAN ASLI DAERAH (PAD)	-	Meningkatk an Kualitas Sumberday a Manusia yang Berdaya Saing	-		21.527.000,00	BADAN KESATUAN BANGSA DAN POLITIK
	8.01.01.2.09.0009	Pemeliharaan/Rehabilitasi Gedung Kantor dan Bangunan Lainnya														
			Jumlah Gedung Kantor dan Bangunan Lainnya yang Dipelihara/Direhabilitasi				1 Unit	0,00	- Kota Banjarbaru, Banjarbaru Selatan, Kemuning	PENDAPATAN ASLI DAERAH (PAD)	-	Meningkatk an Kualitas Sumberday a Manusia yang Berdaya Saing	-		0,00	BADAN KESATUAN BANGSA DAN POLITIK
2.	8.01.02	PROGRAM PENGUATAN IDEOLOGI PANCASILA DAN KARAKTER KEBANGSAAN	persentase potensi paham radikal yang diselesaikan	-			100 %	1.922.589.450,00						-	2.110.888.450,00	
	8.01.02.2.01	Perumusan Kebijakan Teknis dan Pemantapan Pelaksanaan Bidang Ideologi Pancasila dan Karakter Kebangsaan	Persentase Kelompok Masyarakat /Organisasi Kemasyarakatan yang Memahami Ideologi Pancasila dan Karakter Kebangsaan	-			100 %	1.922.589.450,00			-	Meningkatk an Kualitas Sumberday a Manusia yang Berdaya Saing	-	-	2.110.888.450,00	BADAN KESATUAN BANGSA DAN POLITIK
	8.01.02.2.01.0001	Penyusunan Program Kerja di Bidang Ideologi Wawasan Kebangsaan, Bela Negara, Karakter Bangsa, Pembauran Kebangsaan, Bineka Tunggal Ika dan Sejarah Kebangsaan														
			Jumlah Dokumen Program Kerja di Bidang Ideologi Wawasan Kebangsaan, Bela Negara, Karakter Bangsa, Pembauran Kebangsaan, Bineka Tunggal Ika dan Sejarah Kebangsaan yang Disusun				3 Dokumen	35.000.000,00	- Kota Banjarbaru, Banjarbaru Selatan, Kemuning	PENDAPATAN ASLI DAERAH (PAD)	-	Meningkatk an Kualitas Sumberday a Manusia yang Berdaya Saing	-		38.500.000,00	BADAN KESATUAN BANGSA DAN POLITIK
	8.01.02.2.01.0003	Pelaksanaan Kebijakan di Bidang Ideologi Wawasan Kebangsaan, Bela Negara, Karakter Bangsa, Pembauran Kebangsaan, Bineka Tunggal Ika dan Sejarah Kebangsaan														
			Jumlah Orang yang Mengikuti Pelaksanaan Kebijakan di Bidang Ideologi Wawasan Kebangsaan, Bela Negara, Karakter Bangsa, Pembauran Kebangsaan, Bineka Tunggal Ika dan Sejarah Kebangsaan				6711 Orang	1.587.354.100,00	- Kota Banjarbaru, Semua Kecamatan, Semua Kel/Desa	DANA TRANSFER UMUM-DANA ALOKASI UMUM, PENDAPATAN ASLI DAERAH (PAD)	-	Meningkatk an Kualitas Sumberday a Manusia yang Berdaya Saing	-		1.746.089.510,00	BADAN KESATUAN BANGSA DAN POLITIK
	8.01.02.2.01.0004	Pelaksanaan Koordinasi di Bidang Ideologi Wawasan Kebangsaan, Bela Negara, Karakter Bangsa, Pembauran Kebangsaan, Bineka Tunggal Ika dan Sejarah Kebangsaan														
			Jumlah Orang yang Mengikuti Koordinasi di Bidang Ideologi Wawasan Kebangsaan, Bela Negara, Karakter Bangsa, Pembauran Kebangsaan, Bineka Tunggal Ika dan Sejarah Kebangsaan				190 Orang	219.375.000,00	- Kota Banjarbaru, Banjarbaru Selatan, Kemuning	PENDAPATAN ASLI DAERAH (PAD)	-	Meningkatk an Kualitas Sumberday a Manusia yang Berdaya Saing	-		237.352.500,00	BADAN KESATUAN BANGSA DAN POLITIK

NO	KODE	URUSAN / BIDANG URUSAN / PROGRAM / KEGIATAN / SUB KEGIATAN	INDIKATOR PROGRAM / KEGIATAN / SUB KEGIATAN	TARGET AKHIR PERIODE RENSTRA OPD	REALISASI CAPAIAN RENJA OPD TAHUN 2022	PRAKIRAAN CAPAIAN TARGET RENJA OPD TAHUN 2023	CAPAIAN KINERJA DAN KERANGKA PENDANAAN						KELOMPOK SASARAN	PRAKIRAAN MAJU RENCANA TAHUN 2025		PERANGKAT DAERAH PENANGGUNG JAWAB
							TARGET 2024	PAGU INDIKATIF (Rp)	LOKASI	SUMBER DANA	PRIORITAS			TARGET	PAGU INDIKATIF (Rp)	
											NASIONAL	DAERAH				
1	2	3	4	5	6	7	8	9	10	11	12	13	14	15	16	17
	8.01.02.2.01.0005	Pelaksanaan Monitoring Evaluasi dan Pelaporan di Bidang Ideologi Wawasan Kebangsaan, Bela Negara, Karakter Bangsa, Pembauran Kebangsaan, Bineka Tunggal Ika dan Sejarah Kebangsaan														
			<i>Jumlah Laporan Hasil Monitoring Evaluasi dan Pelaporan di Bidang Ideologi Wawasan Kebangsaan, Bela Negara, Karakter Bangsa, Pembauran Kebangsaan, Bineka Tunggal Ika dan Sejarah Kebangsaan</i>				40 Laporan	80.860.350,00	- Kota Banjarbaru, Banjarbaru Selatan, Kemuning	PENDAPATAN ASLI DAERAH (PAD)	-	Meningkatk an Kualitas Sumberday a Manusia yang Berdaya Saing	-		88.946.440,00	BADAN KESATUAN BANGSA DAN POLITIK
3.	8.01.03	PROGRAM PENINGKATAN PERAN PARTAI POLITIK DAN LEMBAGA PENDIDIKAN MELALUI PENDIDIKAN POLITIK DAN PENGEMBANGAN ETIKA SERTA BUDAYA POLITIK	<i>Persentase Peran Partai Politik dalam Pendidikan Politik dan Pengembangan Etika Serta Budaya Politik</i>	-			100 %	22.684.506.150,00						-	1.979.358.975,00	
	8.01.03.2.01	Perumusan Kebijakan Teknis dan Pemantapan Pelaksanaan Bidang Pendidikan Politik, Etika Budaya Politik, Peningkatan Demokrasi, Fasilitasi Kelembagaan Pemerintahan, Perwakilan dan Partai Politik, Pemilihan Umum/Pemilihan Umum Kepala Daerah, serta Pemantauan Situasi Politik	<i>Persentase Peran Partai Politik yang Melaksanakan Pendidikan Politik dengan Anggaran Melebihi 50% dari Bantuan Hibah yang diberikan Pemerintah</i>	-			100 %	22.684.506.150,00			-	Meningkatk an Kualitas Sumberday a Manusia yang Berdaya Saing	-	-	1.979.358.975,00	BADAN KESATUAN BANGSA DAN POLITIK
	8.01.03.2.01.0003	Pelaksanaan Kebijakan di Bidang Pendidikan Politik, Etika Budaya Politik, Peningkatan Demokrasi, Fasilitasi Kelembagaan Pemerintahan, Perwakilan dan Partai Politik, Pemilihan Umum/Pemilihan Umum Kepala Daerah, serta Pemantauan Situasi Politik di Daerah														
			<i>Jumlah Orang yang Mengikuti Pelaksanaan Kebijakan di Bidang Pendidikan Politik, Etika Budaya Politik, Peningkatan Demokrasi, Fasilitasi Kelembagaan Pemerintahan, Perwakilan dan Partai Politik, Pemilihan Umum/Pemilihan Umum Kepala Daerah, serta Pemantauan Situasi Politik di Daerah</i>				150 Orang	20.973.889.200,00	- Kota Banjarbaru, Semua Kecamatan, Semua Kel/Desa	PENDAPATAN ASLI DAERAH (PAD), PENCAIRAN DANA CADANGAN	-	Meningkatk an Kualitas Sumberday a Manusia yang Berdaya Saing	-		99.000.000,00	BADAN KESATUAN BANGSA DAN POLITIK
	8.01.03.2.01.0004	Pelaksanaan Koordinasi di Bidang Pendidikan Politik, Etika Budaya Politik, Peningkatan Demokrasi, Fasilitasi Kelembagaan Pemerintahan, Perwakilan dan Partai Politik, Pemilihan Umum/Pemilihan Umum Kepala Daerah, serta Pemantauan Situasi Politik di Daerah														
			<i>Jumlah Orang yang Mengikuti Koordinasi di Bidang Pendidikan Politik, Etika Budaya Politik, Peningkatan Demokrasi, Fasilitasi Kelembagaan Pemerintahan, Perwakilan dan Partai Politik, Pemilihan Umum/Pemilihan Umum Kepala Daerah, serta Pemantauan Situasi Politik di Daerah</i>				113 Orang	75.000.000,00	- Kota Banjarbaru, Banjarbaru Selatan, Kemuning	PENDAPATAN ASLI DAERAH (PAD)	-	Meningkatk an Kualitas Sumberday a Manusia yang Berdaya Saing	-		82.500.000,00	BADAN KESATUAN BANGSA DAN POLITIK
	8.01.03.2.01.0005	Pelaksanaan Monitoring, Evaluasi dan Pelaporan di Bidang Pendidikan Politik, Etika Budaya Politik, Peningkatan Demokrasi, Fasilitasi Kelembagaan Pemerintahan, Perwakilan dan Partai Politik, Pemilihan Umum/Pemilihan Umum Kepala Daerah, serta Pemantauan Situasi Politik di Daerah														

NO	KODE	URUSAN / BIDANG URUSAN / PROGRAM / KEGIATAN / SUB KEGIATAN	INDIKATOR PROGRAM / KEGIATAN / SUB KEGIATAN	TARGET AKHIR PERIODE RENSTRA OPD	REALISASI CAPAIAN RENJA OPD TAHUN 2022	PRAKIRAAN CAPAIAN TARGET RENJA OPD TAHUN 2023	CAPAIAN KINERJA DAN KERANGKA PENDANAAN						KELOMPOK SASARAN	PRAKIRAAN MAJU RENCANA TAHUN 2025		PERANGKAT DAERAH PENANGGUNG JAWAB
							TARGET 2024	PAGU INDIKATIF (Rp)	LOKASI	SUMBER DANA	PRIORITAS			TARGET	PAGU INDIKATIF (Rp)	
											NASIONAL	DAERAH				
1	2	3	4	5	6	7	8	9	10	11	12	13	14	15	16	17
			<i>Jumlah Laporan Hasil Monitoring, Evaluasi dan Pelaporan di Bidang Pendidikan Politik, Etika Budaya Politik, Peningkatan Demokrasi, Fasilitasi Kelembagaan Pemerintahan, Perwakilan dan Partai Politik, Pemilihan Umum/Pemilihan Umum Kepala Daerah, serta Pemantauan Situasi Politik di Daerah</i>				1 Laporan	1.635.616.950,00	- Kota Banjarbaru, Banjarbaru Selatan, Kemuning	PENDAPATAN ASLI DAERAH (PAD)	-	Meningkatk an Kualitas Sumberday a Manusia yang Berdaya Saing	-		1.797.858.975,00	BADAN KESATUAN BANGSA DAN POLITIK
4.	8.01.04	PROGRAM PEMBERDAYAAN DAN PENGAWASAN ORGANISASI KEMASYARAKATAN	Persentase ormas yang aktif	-			95 %	115.000.000,00						-	126.500.000,00	
	8.01.04.2.01	Perumusan Kebijakan Teknis dan Pemantapan Pelaksanaan Bidang Pemberdayaan dan Pengawasan Organisasi Kemasyarakatan	<i>Persentase Tindak Lanjut Rekomendasi Pengelolaan Keormasan</i>	-			95 %	115.000.000,00			-	Meningkatk an Kualitas Sumberday a Manusia yang Berdaya Saing	-	-	126.500.000,00	BADAN KESATUAN BANGSA DAN POLITIK
	8.01.04.2.01.0003	Pelaksanaan Kebijakan di Bidang Pendaftaran Ormas, Pemberdayaan Ormas, Evaluasi dan Mediasi Sengketa Ormas, Pengawasan Ormas dan Ormas Asing di Daerah														
			<i>Jumlah Orang yang Mengikuti Pelaksanaan Kebijakan di Bidang Pendaftaran Ormas, Pemberdayaan Ormas, Evaluasi dan Mediasi Sengketa Ormas, Pengawasan Ormas dan Ormas Asing di Daerah</i>				300 Orang	60.000.000,00	- Kota Banjarbaru, Banjarbaru Selatan, Kemuning	PENDAPATAN ASLI DAERAH (PAD)	-	Meningkatk an Kualitas Sumberday a Manusia yang Berdaya Saing	-		66.000.000,00	BADAN KESATUAN BANGSA DAN POLITIK
	8.01.04.2.01.0004	Pelaksanaan Koordinasi di Bidang Pendaftaran Ormas, Pemberdayaan Ormas, Evaluasi dan Mediasi Sengketa Ormas, Pengawasan Ormas dan Ormas Asing di Daerah														
			<i>Jumlah Orang yang Mengikuti Koordinasi di Bidang Pendaftaran Ormas, Pemberdayaan Ormas, Evaluasi dan Mediasi Sengketa Ormas, Pengawasan Ormas dan Ormas Asing di Daerah</i>				100 Orang	0,00	- Kota Banjarbaru, Banjarbaru Selatan, Kemuning	PENDAPATAN ASLI DAERAH (PAD)	-	Meningkatk an Kualitas Sumberday a Manusia yang Berdaya Saing	-		0,00	BADAN KESATUAN BANGSA DAN POLITIK
	8.01.04.2.01.0005	Pelaksanaan Monitoring, Evaluasi dan Pelaporan di Bidang Pendaftaran Ormas, Pemberdayaan Ormas, Evaluasi dan Mediasi Sengketa Ormas, Pengawasan Ormas dan Ormas Asing di Daerah														
			<i>Jumlah Laporan Hasil Monitoring, Evaluasi dan Pelaporan di Bidang Pendaftaran Ormas, Pemberdayaan Ormas, Evaluasi dan Mediasi Sengketa Ormas, Pengawasan Ormas dan Ormas Asing di Daerah</i>				4 Laporan	55.000.000,00	- Kota Banjarbaru, Banjarbaru Selatan, Kemuning	PENDAPATAN ASLI DAERAH (PAD)	-	Meningkatk an Kualitas Sumberday a Manusia yang Berdaya Saing	-		60.500.000,00	BADAN KESATUAN BANGSA DAN POLITIK
5.	8.01.05	PROGRAM PEMBINAAN DAN PENGEMBANGAN KETAHANAN EKONOMI, SOSIAL, DAN BUDAYA	Persentase fasilitasi/pembinaan Ketahanan Ekonomi, Sosial, dan Budaya	-			100 %	463.596.300,00						-	507.315.930,00	

NO	KODE	URUSAN / BIDANG URUSAN / PROGRAM / KEGIATAN / SUB KEGIATAN	INDIKATOR PROGRAM / KEGIATAN / SUB KEGIATAN	TARGET AKHIR PERIODE RENSTRA OPD	REALISASI CAPAIAN RENJA OPD TAHUN 2022	PRAKIRAAN CAPAIAN TARGET RENJA OPD TAHUN 2023	CAPAIAN KINERJA DAN KERANGKA PENDANAAN						KELOMPOK SASARAN	PRAKIRAAN MAJU RENCANA TAHUN 2025		PERANGKAT DAERAH PENANGGUNG JAWAB
							TARGET 2024	PAGU INDIKATIF (Rp)	LOKASI	SUMBER DANA	PRIORITAS			TARGET	PAGU INDIKATIF (Rp)	
											NASIONAL	DAERAH				
1	2	3	4	5	6	7	8	9	10	11	12	13	14	15	16	17
	8.01.05.2.01	Perumusan Kebijakan Teknis dan Pemantapan Pelaksanaan Bidang Ketahanan Ekonomi, Sosial dan Budaya	Persentase Instansi yang bekerjasama dalam ketahanan ekonomi, sosial, dan budaya (FKUB dan P4GN)	-			100 %	463.596.300,00			-	Meningkatk an Kualitas Sumberday a Manusia yang Berdaya Saing	-	-	507.315.930,00	BADAN KESATUAN BANGSA DAN POLITIK
	8.01.05.2.01.0003	Pelaksanaan Kebijakan di Bidang Ketahanan Ekonomi, Sosial, Budaya dan Fasilitasi Pencegahan Penyalagunaan Narkotika, Fasilitasi Kerukunan Umat Beragama dan Penghayat Kepercayaan di Daerah														
			Jumlah Orang yang Mengikuti Pelaksanaan Kebijakan di Bidang Ketahanan Ekonomi, Sosial, Budaya dan Fasilitasi Pencegahan Penyalagunaan Narkotika, Fasilitasi Kerukunan Umat Beragama dan Penghayat Kepercayaan di Daerah				590 Orang	60.000.000,00	- Kota Banjarbaru, Banjarbaru Selatan, Kemuning	PENDAPATAN ASLI DAERAH (PAD)	-	Meningkatk an Kualitas Sumberday a Manusia yang Berdaya Saing	-		66.000.000,00	BADAN KESATUAN BANGSA DAN POLITIK
	8.01.05.2.01.0004	Pelaksanaan Koordinasi di Bidang Ketahanan Ekonomi, Sosial, Budaya dan Fasilitasi Pencegahan Penyalagunaan Narkotika, Fasilitasi Kerukunan Umat Beragama dan Penghayat Kepercayaan di Daerah														
			Jumlah Orang yang Mengikuti Koordinasi di Bidang Ketahanan Ekonomi, Sosial, Budaya dan Fasilitasi Pencegahan Penyalagunaan Narkotika, Fasilitasi Kerukunan Umat Beragama dan Penghayat Kepercayaan di Daerah				425 Orang	383.596.300,00	- Kota Banjarbaru, Banjarbaru Selatan, Kemuning	PENDAPATAN ASLI DAERAH (PAD)	-	Meningkatk an Kualitas Sumberday a Manusia yang Berdaya Saing	-		419.315.930,00	BADAN KESATUAN BANGSA DAN POLITIK
	8.01.05.2.01.0005	Pelaksanaan Monitoring, Evaluasi dan Pelaporan di Bidang Ketahanan Ekonomi, Sosial, Budaya dan Fasilitasi Pencegahan Penyalagunaan Narkotika, Fasilitasi Kerukunan Umat Beragama dan Penghayat Kepercayaan di Daerah														
			Jumlah Laporan Hasil Monitoring, Evaluasi dan Pelaporan di Bidang Ketahanan Ekonomi, Sosial, Budaya dan Fasilitasi Pencegahan Penyalagunaan Narkotika, Fasilitasi Kerukunan Umat Beragama dan Penghayat Kepercayaan di Daerah				34 Laporan	20.000.000,00	- Kota Banjarbaru, Banjarbaru Selatan, Kemuning	PENDAPATAN ASLI DAERAH (PAD)	-	Meningkatk an Kualitas Sumberday a Manusia yang Berdaya Saing	-		22.000.000,00	BADAN KESATUAN BANGSA DAN POLITIK
6.	8.01.06	PROGRAM PENINGKATAN KEWASPADAAN NASIONAL DAN PENINGKATAN KUALITAS DAN FASILITASI PENANGANAN KONFLIK SOSIAL	Persentase potensi konflik lpolek sosbud Hankam yang ditangani	-			100 %	692.445.500,00						-	760.370.056,00	
	8.01.06.2.01	Perumusan Kebijakan Teknis dan Pelaksanaan Pemantapan Kewaspadaan Nasional dan Penanganan Konflik Sosial	Persentase Pontensi Konflik lpolek Sosbud Hankam yang diverifikasi	-			100 %	692.445.500,00			-	Meningkatk an Kualitas Sumberday a Manusia yang Berdaya Saing	-	-	760.370.056,00	BADAN KESATUAN BANGSA DAN POLITIK
	8.01.06.2.01.0003	Pelaksanaan Kebijakan di Bidang Kewaspadaan Dini, Kerja Sama Intelijen, Pemantauan Orang Asing, Tenaga Kerja Asing dan Lembaga Asing, Kewaspadaan Perbatasan antar Negara, Fasilitasi Kelembagaan Bidang Kewaspadaan, serta Penanganan Konflik di Daerah														

NO	KODE	URUSAN / BIDANG URUSAN / PROGRAM / KEGIATAN / SUB KEGIATAN	INDIKATOR PROGRAM / KEGIATAN / SUB KEGIATAN	TARGET AKHIR PERIODE RENSTRA OPD	REALISASI CAPAIAN RENJA OPD TAHUN 2022	PRAKIRAAN CAPAIAN TARGET RENJA OPD TAHUN 2023	CAPAIAN KINERJA DAN KERANGKA PENDANAAN						KELOMPOK SASARAN	PRAKIRAAN MAJU RENCANA TAHUN 2025		PERANGKAT DAERAH PENANGGUNG JAWAB	
							TARGET 2024	PAGU INDIKATIF (Rp)	LOKASI	SUMBER DANA	PRIORITAS			TARGET	PAGU INDIKATIF (Rp)		
											NASIONAL	DAERAH					
1	2	3	4	5	6	7	8	9	10	11	12	13	14	15	16	17	
			Jumlah Orang yang Mengikuti pelaksanaan Kebijakan di Bidang Kewaspadaan Dini, Kerja Sama Intelijen, Pemantauan Orang Asing, Tenaga Kerja Asing dan Lembaga Asing, Kewaspadaan Perbatasan antar Negara, Fasilitas Kelembagaan Bidang Kewaspadaan, serta Penanganan Konflik di Daerah				50 Orang	30.000.000,00	- Kota Banjarbaru, Banjarbaru Selatan, Kemuning	PENDAPATAN ASLI DAERAH (PAD)	-	Meningkatk an Kualitas Sumberday a Manusia yang Berdaya Saing	-		33.000.000,00	BADAN KESATUAN BANGSA DAN POLITIK	
	8.01.06.2.01.0004	Pelaksanaan Koordinasi di Bidang Kewaspadaan Dini, Kerja Sama Intelijen, Pemantauan Orang Asing, Tenaga Kerja Asing dan Lembaga Asing, Kewaspadaan Perbatasan antar Negara, Fasilitas Kelembagaan Bidang Kewaspadaan, serta Penanganan Konflik di Daerah															
			Jumlah Orang yang Mengikuti Koordinasi di Bidang Kewaspadaan Dini, Kerja Sama Intelijen, Pemantauan Orang Asing, Tenaga Kerja Asing dan Lembaga Asing, Kewaspadaan Perbatasan antar Negara, Fasilitas Kelembagaan Bidang Kewaspadaan, serta Penanganan Konflik di Daerah				655 Orang	611.245.500,00	- Kota Banjarbaru, Banjarbaru Selatan, Guntung Paikat	PENDAPATAN ASLI DAERAH (PAD)	-	Meningkatk an Kualitas Sumberday a Manusia yang Berdaya Saing	-		672.370.056,00	BADAN KESATUAN BANGSA DAN POLITIK	
	8.01.06.2.01.0005	Pelaksanaan Monitoring, Evaluasi dan Pelaporan di Bidang Kewaspadaan Dini, Kerja Sama Intelijen, Pemantauan Orang Asing, Tenaga Kerja Asing dan Lembaga Asing, Kewaspadaan Perbatasan antar Negara, Fasilitas Kelembagaan Bidang Kewaspadaan, serta Penanganan Konflik di Daerah															
			Jumlah Laporan Hasil Monitoring, Evaluasi dan Pelaporan di Bidang Kewaspadaan Dini, Kerja Sama Intelijen, Pemantauan Orang Asing, Tenaga Kerja Asing dan Lembaga Asing, Kewaspadaan Perbatasan antar Negara, Fasilitas Kelembagaan Bidang Kewaspadaan, serta Penanganan Konflik di Daerah				4 Laporan	51.200.000,00	- Kota Banjarbaru, Banjarbaru Selatan, Kemuning	PENDAPATAN ASLI DAERAH (PAD)	-	Meningkatk an Kualitas Sumberday a Manusia yang Berdaya Saing	-		55.000.000,00	BADAN KESATUAN BANGSA DAN POLITIK	
	8.01.06.2.01.0006	Pelaksanaan Forum Koordinasi Pimpinan Daerah Kabupaten/Kota															
			Jumlah Dokumen Hasil Pelaksanaan Forum Koordinasi Pimpinan Daerah Kabupaten/Kota				0 Dokumen	0,00	- Kota Banjarbaru, Banjarbaru Selatan, Kemuning	PENDAPATAN ASLI DAERAH (PAD)	-	Meningkatk an Kualitas Sumberday a Manusia yang Berdaya Saing	-		0,00	BADAN KESATUAN BANGSA DAN POLITIK	
	J U M L A H							30.292.808.495,00							9.241.131.489,00		

RENCANA KERJA ORGANISASI PERANGKAT DAERAH (RENJA OPD)
DINAS SOSIAL KOTA BANJARBARU
TAHUN 2024

NO	KODE	URUSAN / BIDANG URUSAN / PROGRAM / KEGIATAN / SUB KEGIATAN	INDIKATOR PROGRAM / KEGIATAN / SUB KEGIATAN	TARGET AKHIR PERIODE RENSTRA OPD	REALISASI CAPAIAN RENJA OPD TAHUN 2022	PRAKIRAAN CAPAIAN TARGET RENJA OPD TAHUN 2023	CAPAIAN KINERJA DAN KERANGKA PENDANAAN						KELOMPOK SASARAN	PRAKIRAAN MAJU RENCANA TAHUN 2025		PERANGKAT DAERAH PENANGGUNG JAWAB
							TARGET 2024	PAGU INDIKATIF (Rp)	LOKASI	SUMBER DANA	PRIORITAS			TARGET	PAGU INDIKATIF (Rp)	
											NASIONAL	DAERAH				
1	2	3	4	5	6	7	8	9	10	11	12	13	14	15	16	17
		DINAS SOSIAL						8.364.900.601,00							13.554.179.353,00	
	1	URUSAN PEMERINTAHAN WAJIB YANG BERKAITAN DENGAN PELAYANAN DASAR						8.364.900.601,00							13.554.179.353,00	
	1.06	URUSAN PEMERINTAHAN BIDANG SOSIAL						8.364.900.601,00							13.554.179.353,00	
1.	1.06.01	PROGRAM PENUNJANG URUSAN PEMERINTAHAN DAERAH KABUPATEN/KOTA	<i>Predikat akuntabilitas kinerja perangkat daerah</i>	-			BB Nilai	4.641.971.901,00						-	8.830.059.353,00	
	1.06.01.2.01	Perencanaan, Penganggaran, dan Evaluasi Kinerja Perangkat Daerah	<i>Persentase penyusunan dokumen perencanaan, penganggaran, dan laporan evaluasi kinerja SKPD</i>	-			100 %	199.085.000,00			-	Meningkata n Akuntabili tas Kinerja Pemerintah dan Kualitas Pelayanan Publik melalui Pemantapa n Pelaksan aan Reformasi Birokrasi	-	-	40.663.000,00	DINAS SOSIAL
	1.06.01.2.01.0001	Penyusunan Dokumen Perencanaan Perangkat Daerah														
			<i>Jumlah Dokumen Perencanaan Perangkat Daerah</i>				2 Dokumen	20.260.000,00	- Kota Banjarbaru, Semua Kecamatan, Semua Kel/Desa	PENDAPATAN ASLI DAERAH (PAD)	-	Meningkata n Akuntabili tas Kinerja Pemerintah dan Kualitas Pelayanan Publik melalui Pemantapa n Pelaksan aan Reformasi Birokrasi	-		24.515.000,00	DINAS SOSIAL
	1.06.01.2.01.0006	Koordinasi dan Penyusunan Laporan Capaian Kinerja dan Ikhtisar Realisasi Kinerja SKPD														
			<i>Jumlah Laporan Capaian Kinerja dan Ikhtisar Realisasi Kinerja SKPD dan Laporan Hasil Koordinasi Penyusunan Laporan Capaian Kinerja dan Ikhtisar Realisasi Kinerja SKPD</i>				2 Laporan	178.825.000,00	- Kota Banjarbaru, Semua Kecamatan, Semua Kel/Desa	PENDAPATAN ASLI DAERAH (PAD)	-	Meningkata n Akuntabili tas Kinerja Pemerintah dan Kualitas Pelayanan Publik melalui Pemantapa n Pelaksan aan Reformasi Birokrasi	-		16.148.000,00	DINAS SOSIAL

NO	KODE	URUSAN / BIDANG URUSAN / PROGRAM / KEGIATAN / SUB KEGIATAN	INDIKATOR PROGRAM / KEGIATAN / SUB KEGIATAN	TARGET AKHIR PERIODE RENSTRA OPD	REALISASI CAPAIAN RENJA OPD TAHUN 2022	PRAKIRAAN CAPAIAN TARGET RENJA OPD TAHUN 2023	CAPAIAN KINERJA DAN KERANGKA PENDANAAN						KELOMPOK SASARAN	PRAKIRAAN MAJU RENCANA TAHUN 2025		PERANGKAT DAERAH PENANGGUNG JAWAB
							TARGET 2024	PAGU INDIKATIF (Rp)	LOKASI	SUMBER DANA	PRIORITAS			TARGET	PAGU INDIKATIF (Rp)	
											NASIONAL	DAERAH				
1	2	3	4	5	6	7	8	9	10	11	12	13	14	15	16	17
	1.06.01.2.02	Administrasi Keuangan Perangkat Daerah	Persentase laporan keuangan yang disusun sesuai ketentuan	-			100 %	3.369.592.151,00			-	Meningkata n Akuntabili tas Kinerja Pemerintah dan Kualitas Pelayanan Publik melalui Pemantapa n Pelaksan aan Reformasi Birokrasi	-	-	5.308.037.453,00	DINAS SOSIAL
	1.06.01.2.02.0001	Penyediaan Gaji dan Tunjangan ASN														
			Jumlah Orang yang Menerima Gaji dan Tunjangan ASN				50 Orang/bulan	3.364.448.851,00	- Kota Banjarbaru, Semua Kecamatan, Semua Kel/Desa	PENDAPATAN ASLI DAERAH (PAD)	-	Meningkata n Akuntabili tas Kinerja Pemerintah dan Kualitas Pelayanan Publik melalui Pemantapa n Pelaksan aan Reformasi Birokrasi	-		5.301.814.453,00	DINAS SOSIAL
	1.06.01.2.02.0005	Koordinasi dan Penyusunan Laporan Keuangan Akhir Tahun SKPD														
			Jumlah Laporan Keuangan Akhir Tahun SKPD dan Laporan Hasil Koordinasi Penyusunan Laporan Keuangan Akhir Tahun SKPD				1 Laporan	5.143.300,00	- Kota Banjarbaru, Semua Kecamatan, Semua Kel/Desa	PENDAPATAN ASLI DAERAH (PAD)	-	Meningkata n Akuntabili tas Kinerja Pemerintah dan Kualitas Pelayanan Publik melalui Pemantapa n Pelaksan aan Reformasi Birokrasi	-		6.223.000,00	DINAS SOSIAL
	1.06.01.2.03	Administrasi Barang Milik Daerah pada Perangkat Daerah	Persentase Laporan Barang Milik Daerah yang Disusun Sesuai Ketentuan	-			1 Laporan	22.700.000,00			-	Meningkata n Akuntabili tas Kinerja Pemerintah dan Kualitas Pelayanan Publik melalui Pemantapa n Pelaksan aan Reformasi Birokrasi	-	-	27.467.000,00	DINAS SOSIAL
	1.06.01.2.03.0005	Rekonsiliasi dan Penyusunan Laporan Barang Milik Daerah pada SKPD														

NO	KODE	URUSAN / BIDANG URUSAN / PROGRAM / KEGIATAN / SUB KEGIATAN	INDIKATOR PROGRAM / KEGIATAN / SUB KEGIATAN	TARGET AKHIR PERIODE RENSTRA OPD	REALISASI CAPAIAN RENJA OPD TAHUN 2022	PRAKIRAAN CAPAIAN TARGET RENJA OPD TAHUN 2023	CAPAIAN KINERJA DAN KERANGKA PENDANAAN						KELOMPOK SASARAN	PRAKIRAAN MAJU RENCANA TAHUN 2025		PERANGKAT DAERAH PENANGGUNG JAWAB
							TARGET 2024	PAGU INDIKATIF (Rp)	LOKASI	SUMBER DANA	PRIORITAS			TARGET	PAGU INDIKATIF (Rp)	
											NASIONAL	DAERAH				
1	2	3	4	5	6	7	8	9	10	11	12	13	14	15	16	17
			Jumlah Laporan Rekonsiliasi dan Penyusunan Laporan Barang Milik Daerah pada SKPD				1 Laporan	22.700.000,00	- Kota Banjarbaru, Semua Kecamatan, Semua Kel/Desa	PENDAPATAN ASLI DAERAH (PAD)	-	Meningkatkan Akuntabilitas Kinerja Pemerintah dan Kualitas Pelayanan Publik melalui Pemantapan Pelaksanaan Reformasi Birokrasi	-		27.467.000,00	DINAS SOSIAL
	1.06.01.2.06	Administrasi Umum Perangkat Daerah	Cakupan layanan administrasi umum yang difasilitasi	-			100 %	501.086.850,00			-	Meningkatkan Akuntabilitas Kinerja Pemerintah dan Kualitas Pelayanan Publik melalui Pemantapan Pelaksanaan Reformasi Birokrasi	-	-	608.848.000,00	DINAS SOSIAL
	1.06.01.2.06.0002	Penyediaan Peralatan dan Perlengkapan Kantor														
			Jumlah Paket Peralatan dan Perlengkapan Kantor yang Disediakan				2 Paket	23.000.000,00	- Kota Banjarbaru, Semua Kecamatan, Semua Kel/Desa	PENDAPATAN ASLI DAERAH (PAD)	-	Meningkatkan Akuntabilitas Kinerja Pemerintah dan Kualitas Pelayanan Publik melalui Pemantapan Pelaksanaan Reformasi Birokrasi	-		27.830.000,00	DINAS SOSIAL
	1.06.01.2.06.0004	Penyediaan Bahan Logistik Kantor														
			Jumlah Paket Bahan Logistik Kantor yang Disediakan				4 Paket	180.089.000,00	- Kota Banjarbaru, Semua Kecamatan, Semua Kel/Desa	PENDAPATAN ASLI DAERAH (PAD)	-	Meningkatkan Akuntabilitas Kinerja Pemerintah dan Kualitas Pelayanan Publik melalui Pemantapan Pelaksanaan Reformasi Birokrasi	-		217.908.000,00	DINAS SOSIAL
	1.06.01.2.06.0005	Penyediaan Barang Cetak dan Penggandaan														

NO	KODE	URUSAN / BIDANG URUSAN / PROGRAM / KEGIATAN / SUB KEGIATAN	INDIKATOR PROGRAM / KEGIATAN / SUB KEGIATAN	TARGET AKHIR PERIODE RENSTRA OPD	REALISASI CAPAIAN RENJA OPD TAHUN 2022	PRAKIRAAN CAPAIAN TARGET RENJA OPD TAHUN 2023	CAPAIAN KINERJA DAN KERANGKA PENDANAAN						KELOMPOK SASARAN	PRAKIRAAN MAJU RENCANA TAHUN 2025		PERANGKAT DAERAH PENANGGUNG JAWAB
							TARGET 2024	PAGU INDIKATIF (Rp)	LOKASI	SUMBER DANA	PRIORITAS			TARGET	PAGU INDIKATIF (Rp)	
											NASIONAL	DAERAH				
1	2	3	4	5	6	7	8	9	10	11	12	13	14	15	16	17
			Jumlah Paket Barang Cetakan dan Penggandaan yang Disediakan				2 Paket	10.999.850,00	- Kota Banjarbaru, Semua Kecamatan, Semua Kel/Desa	PENDAPATAN ASLI DAERAH (PAD)	-	Meningkatkan Akuntabilitas Kinerja Pemerintah dan Kualitas Pelayanan Publik melalui Pemantapan Pelaksanaan Reformasi Birokrasi	-		13.310.000,00	DINAS SOSIAL
	1.06.01.2.06.0006	Penyediaan Bahan Bacaan dan Peraturan Perundang-undangan														
			Jumlah Dokumen Bahan Bacaan dan Peraturan Perundang-Undangan yang Disediakan				4 Dokumen	1.998.000,00	- Kota Banjarbaru, Semua Kecamatan, Semua Kel/Desa	PENDAPATAN ASLI DAERAH (PAD)	-	Meningkatkan Akuntabilitas Kinerja Pemerintah dan Kualitas Pelayanan Publik melalui Pemantapan Pelaksanaan Reformasi Birokrasi	-		4.950.000,00	DINAS SOSIAL
	1.06.01.2.06.0009	Penyelenggaraan Rapat Koordinasi dan Konsultasi SKPD														
			Jumlah Laporan Penyelenggaraan Rapat Koordinasi dan Konsultasi SKPD				80 Laporan	285.000.000,00	- Kota Banjarbaru, Semua Kecamatan, Semua Kel/Desa	PENDAPATAN ASLI DAERAH (PAD)	-	Meningkatkan Akuntabilitas Kinerja Pemerintah dan Kualitas Pelayanan Publik melalui Pemantapan Pelaksanaan Reformasi Birokrasi	-		344.850.000,00	DINAS SOSIAL
	1.06.01.2.07	Pengadaan Barang Milik Daerah Penunjang Urusan Pemerintah Daerah	Cakupan Barang Penunjang Urusan Pemerintah Daerah yang dapat digunakan	-			100 %	0,00			-	Meningkatkan Akuntabilitas Kinerja Pemerintah dan Kualitas Pelayanan Publik melalui Pemantapan Pelaksanaan Reformasi Birokrasi	-	-	1.770.422.000,00	DINAS SOSIAL
	1.06.01.2.07.0002	Pengadaan Kendaraan Dinas Operasional atau Lapangan														

NO	KODE	URUSAN / BIDANG URUSAN / PROGRAM / KEGIATAN / SUB KEGIATAN	INDIKATOR PROGRAM / KEGIATAN / SUB KEGIATAN	TARGET AKHIR PERIODE RENSTRA OPD	REALISASI CAPAIAN RENJA OPD TAHUN 2022	PRAKIRAAN CAPAIAN TARGET RENJA OPD TAHUN 2023	CAPAIAN KINERJA DAN KERANGKA PENDANAAN					KELOMPOK SASARAN	PRAKIRAAN MAJU RENCANA TAHUN 2025		PERANGKAT DAERAH PENANGGUNG JAWAB	
							TARGET 2024	PAGU INDIKATIF (Rp)	LOKASI	SUMBER DANA	PRIORITAS		TARGET	PAGU INDIKATIF (Rp)		
											NASIONAL					DAERAH
1	2	3	4	5	6	7	8	9	10	11	12	13	14	15	16	17
			<i>Jumlah Unit Kendaraan Dinas Operasional atau Lapangan yang Disediakan</i>				10 Unit	0,00	- Semua Kota/Kab, Semua Kecamatan, Semua Kel/Desa - Kota Banjarbaru, Semua Kecamatan, Semua Kel/Desa	PENDAPATAN ASLI DAERAH (PAD)	-	Meningkata n Akuntabili tas Kinerja Pemerintah dan Kualitas Pelayanan Publiik melalui Pemantapa n Pelaksan aan Reformasi Birokrasi	-		1.287.302.000,00	DINAS SOSIAL
	1.06.01.2.07.0005	Pengadaan Mebel														
			<i>Jumlah Paket Mebel yang Disediakan</i>				52 Unit	0,00	- Kota Banjarbaru, Semua Kecamatan, Semua Kel/Desa	PENDAPATAN ASLI DAERAH (PAD)	-	Meningkata n Akuntabili tas Kinerja Pemerintah dan Kualitas Pelayanan Publik melalui Pemantapa n Pelaksan aan Reformasi Birokrasi	-		96.250.000,00	DINAS SOSIAL
	1.06.01.2.07.0006	Pengadaan Peralatan dan Mesin Lainnya														
			<i>Jumlah Unit Peralatan dan Mesin Lainnya yang Disediakan</i>				29 Unit	0,00	- Kota Banjarbaru, Semua Kecamatan, Semua Kel/Desa	PENDAPATAN ASLI DAERAH (PAD)	-	Meningkata n Akuntabili tas Kinerja Pemerintah dan Kualitas Pelayanan Publiik melalui Pemantapa n Pelaksan aan Reformasi Birokrasi	-		386.870.000,00	DINAS SOSIAL
	1.06.01.2.08	Penyediaan Jasa Penunjang Urusan Pemerintahan Daerah	<i>Cakupan Penyediaan Jasa Penanjang Pemerintah Daerah yang difasilitasi</i>	-			100 %	376.626.000,00			-	Meningkata n Akuntabili tas Kinerja Pemerintah dan Kualitas Pelayanan Publik melalui Pemantapa n Pelaksan aan Reformasi Birokrasi	-	-	404.721.900,00	DINAS SOSIAL
	1.06.01.2.08.0002	Penyediaan Jasa Komunikasi, Sumber Daya Air dan Listrik														

NO	KODE	URUSAN / BIDANG URUSAN / PROGRAM / KEGIATAN / SUB KEGIATAN	INDIKATOR PROGRAM / KEGIATAN / SUB KEGIATAN	TARGET AKHIR PERIODE RENSTRA OPD	REALISASI CAPAIAN RENJA OPD TAHUN 2022	PRAKIRAAN CAPAIAN TARGET RENJA OPD TAHUN 2023	CAPAIAN KINERJA DAN KERANGKA PENDANAAN					KELOMPOK SASARAN	PRAKIRAAN MAJU RENCANA TAHUN 2025		PERANGKAT DAERAH PENANGGUNG JAWAB	
							TARGET 2024	PAGU INDIKATIF (Rp)	LOKASI	SUMBER DANA	PRIORITAS		TARGET	PAGU INDIKATIF (Rp)		
											NASIONAL					DAERAH
1	2	3	4	5	6	7	8	9	10	11	12	13	14	15	16	17
			<i>Jumlah Laporan Penyediaan Jasa Komunikasi, Sumber Daya Air dan Listrik yang Disediakan</i>				2 Laporan	138.000.000,00	- Kota Banjarbaru, Semua Kecamatan, Semua Kel/Desa	PENDAPATAN ASLI DAERAH (PAD)	-	Meningkata n Akuntabili tas Kinerja Pemerintah dan Kualitas Pelayanan Publik melalui Pemantapa n Pelaksan aan Reformasi Birokrasi	-		158.400.000,00	DINAS SOSIAL
	1.06.01.2.08.0004	Penyediaan Jasa Pelayanan Umum Kantor														
			<i>Jumlah Laporan Penyediaan Jasa Pelayanan Umum Kantor yang Disediakan</i>				66 Laporan	238.626.000,00	- Kota Banjarbaru, Semua Kecamatan, Semua Kel/Desa	PENDAPATAN ASLI DAERAH (PAD)	-	Meningkata n Akuntabili tas Kinerja Pemerintah dan Kualitas Pelayanan Publik melalui Pemantapa n Pelaksan aan Reformasi Birokrasi	-		246.321.900,00	DINAS SOSIAL
	1.06.01.2.09	Pemeliharaan Barang Milik Daerah Penunjang Urusan Pemerintahan Daerah	<i>Cakupan Barang Penunjang Urusan Pemerintah Daerah dalam kondisi baik</i>	-			100 %	172.881.900,00			-	Meningkata n Akuntabili tas Kinerja Pemerintah dan Kualitas Pelayanan Publik melalui Pemantapa n Pelaksan aan Reformasi Birokrasi	-	-	669.900.000,00	DINAS SOSIAL
	1.06.01.2.09.0001	Penyediaan Jasa Pemeliharaan, Biaya Pemeliharaan, dan Pajak Kendaraan Perorangan Dinas atau Kendaraan Dinas Jabatan														
			<i>Jumlah Kendaraan Perorangan Dinas atau Kendaraan Dinas Jabatan yang Dipelihara dan dibayarkan Pajaknya</i>				1 Unit	37.991.000,00	- Kota Banjarbaru, Semua Kecamatan, Semua Kel/Desa	PENDAPATAN ASLI DAERAH (PAD)	-	Meningkata n Akuntabili tas Kinerja Pemerintah dan Kualitas Pelayanan Publik melalui Pemantapa n Pelaksan aan Reformasi Birokrasi	-		41.800.000,00	DINAS SOSIAL
	1.06.01.2.09.0002	Penyediaan Jasa Pemeliharaan, Biaya Pemeliharaan, Pajak dan Perizinan Kendaraan Dinas Operasional atau Lapangan														

NO	KODE	URUSAN / BIDANG URUSAN / PROGRAM / KEGIATAN / SUB KEGIATAN	INDIKATOR PROGRAM / KEGIATAN / SUB KEGIATAN	TARGET AKHIR PERIODE RENSTRA OPD	REALISASI CAPAIAN RENJA OPD TAHUN 2022	PRAKIRAAN CAPAIAN TARGET RENJA OPD TAHUN 2023	CAPAIAN KINERJA DAN KERANGKA PENDANAAN						KELOMPOK SASARAN	PRAKIRAAN MAJU RENCANA TAHUN 2025		PERANGKAT DAERAH PENANGGUNG JAWAB
							TARGET 2024	PAGU INDIKATIF (Rp)	LOKASI	SUMBER DANA	PRIORITAS			TARGET	PAGU INDIKATIF (Rp)	
											NASIONAL	DAERAH				
1	2	3	4	5	6	7	8	9	10	11	12	13	14	15	16	17
			Jumlah Kendaraan Dinas Operasional atau Lapangan yang Dipelihara dan dibayarkan Pajak dan Perizinannya				14 Unit	109.990.900,00	- Kota Banjarbaru, Semua Kecamatan, Semua Kel/Desa	PENDAPATAN ASLI DAERAH (PAD)	-	Meningkatkan Akuntabilitas Kinerja Pemerintah dan Kualitas Pelayanan Publik melalui Pemantapan Pelaksanaan Reformasi Birokrasi	-		110.000.000,00	DINAS SOSIAL
	1.06.01.2.09.0006	Pemeliharaan Peralatan dan Mesin Lainnya														
			Jumlah Peralatan dan Mesin Lainnya yang Dipelihara				56 Unit	19.900.000,00	- Kota Banjarbaru, Semua Kecamatan, Semua Kel/Desa	PENDAPATAN ASLI DAERAH (PAD)	-	Meningkatkan Akuntabilitas Kinerja Pemerintah dan Kualitas Pelayanan Publik melalui Pemantapan Pelaksanaan Reformasi Birokrasi	-		44.000.000,00	DINAS SOSIAL
	1.06.01.2.09.0009	Pemeliharaan/Rehabilitasi Gedung Kantor dan Bangunan Lainnya														
			Jumlah Gedung Kantor dan Bangunan Lainnya yang Dipelihara/Direhabilitasi				1 Unit	0,00	- Kota Banjarbaru, Semua Kecamatan, Semua Kel/Desa	PENDAPATAN ASLI DAERAH (PAD)	-	-	-		440.000.000,00	DINAS SOSIAL
	1.06.01.2.09.0011	Pemeliharaan/Rehabilitasi Sarana dan Prasarana Pendukung Gedung Kantor atau Bangunan Lainnya														
			Jumlah Sarana dan Prasarana Pendukung Gedung Kantor atau Bangunan Lainnya yang Dipelihara/Direhabilitasi				34 Unit	5.000.000,00	- Kota Banjarbaru, Semua Kecamatan, Semua Kel/Desa	PENDAPATAN ASLI DAERAH (PAD)	-	Meningkatkan Akuntabilitas Kinerja Pemerintah dan Kualitas Pelayanan Publik melalui Pemantapan Pelaksanaan Reformasi Birokrasi	-		34.100.000,00	DINAS SOSIAL
2.	1.06.02	PROGRAM PEMBERDAYAAN SOSIAL	Persentase Pekerja Sosial ,tenaga kesejahteraan sosial tenaga sumber kesejahteraan sosial , kelembagaan masyarakat dan LK3 yang memperoleh fasilitas peningkatan kemampuan	-			100 %	446.151.150,00						-	484.555.000,00	

NO	KODE	URUSAN / BIDANG URUSAN / PROGRAM / KEGIATAN / SUB KEGIATAN	INDIKATOR PROGRAM / KEGIATAN / SUB KEGIATAN	TARGET AKHIR PERIODE RENSTRA OPD	REALISASI CAPAIAN RENJA OPD TAHUN 2022	PRAKIRAAN CAPAIAN TARGET RENJA OPD TAHUN 2023	CAPAIAN KINERJA DAN KERANGKA PENDANAAN						KELOMPOK SASARAN	PRAKIRAAN MAJU RENCANA TAHUN 2025		PERANGKAT DAERAH PENANGGUNG JAWAB
							TARGET 2024	PAGU INDIKATIF (Rp)	LOKASI	SUMBER DANA	PRIORITAS			TARGET	PAGU INDIKATIF (Rp)	
											NASIONAL	DAERAH				
1	2	3	4	5	6	7	8	9	10	11	12	13	14	15	16	17
	1.06.02.2.02	Pengumpulan Sumbangan dalam Daerah Kabupaten/Kota	Persentase undian gratis berhadiah dan pengumpulan uang atau barang yang direkomendasikan	-			100 %	36.200.000,00			-	Meningkatkan Pertumbuhan Ekonomi yang Inklusif dan Kesejahteraan Masyarakat	Masyarakat Kota Banjarbaru	-	38.500.000,00	DINAS SOSIAL
	1.06.02.2.02.0001	Koordinasi dan Sinkronisasi Penerbitan Izin Undian Gratis Berhadiah dan Pengumpulan Uang atau Barang														
			Jumlah Dokumen Hasil Koordinasi dan Sinkronisasi Penerbitan Izin Undian Gratis Berhadiah dan Pengumpulan Uang atau Barang				15 Dokumen	36.200.000,00	- Kota Banjarbaru, Semua Kecamatan, Semua Kel/Desa	PENDAPATAN ASLI DAERAH (PAD)	-	Meningkatkan Pertumbuhan Ekonomi yang Inklusif dan Kesejahteraan Masyarakat	Masyarakat Kota Banjarbaru		38.500.000,00	DINAS SOSIAL
	1.06.02.2.03	Pengembangan Potensi Sumber Kesejahteraan Sosial Daerah Kabupaten/Kota	Persentase PSKS yang ditingkatkan kemampuannya	-			100 %	409.951.150,00			-	Meningkatkan Pertumbuhan Ekonomi yang Inklusif dan Kesejahteraan Masyarakat	Masyarakat Kota Banjarbaru	-	446.055.000,00	DINAS SOSIAL
	1.06.02.2.03.0001	Peningkatan Kemampuan Potensi Pekerja Sosial Masyarakat Kewenangan Kabupaten/Kota														
			Jumlah Orang Mendapat Peningkatan Kapasitas Pekerja Sosial Masyarakat Kewenangan Kabupaten/Kota				60 Orang	181.142.950,00	- Kota Banjarbaru, Semua Kecamatan, Semua Kel/Desa	PENDAPATAN ASLI DAERAH (PAD)	-	Meningkatkan Pertumbuhan Ekonomi yang Inklusif dan Kesejahteraan Masyarakat	Masyarakat Kota Banjarbaru		178.200.000,00	DINAS SOSIAL
	1.06.02.2.03.0002	Peningkatan Kemampuan Potensi Tenaga Kesejahteraan Sosial Kecamatan Kewenangan Kabupaten/Kota														
			Jumlah Tenaga Kesejahteraan Sosial Kecamatan Kewenangan Kabupaten/Kota yang Meningkatkan Kapasitasnya Kewenangan Kabupaten/Kota				5 Orang	35.999.900,00	- Kota Banjarbaru, Semua Kecamatan, Semua Kel/Desa	PENDAPATAN ASLI DAERAH (PAD)	-	Meningkatkan Pertumbuhan Ekonomi yang Inklusif dan Kesejahteraan Masyarakat	Masyarakat Kota Banjarbaru		43.558.000,00	DINAS SOSIAL
	1.06.02.2.03.0004	Peningkatan Kemampuan Potensi Sumber Kesejahteraan Sosial Kelembagaan Masyarakat Kewenangan Kabupaten/Kota														

NO	KODE	URUSAN / BIDANG URUSAN / PROGRAM / KEGIATAN / SUB KEGIATAN	INDIKATOR PROGRAM / KEGIATAN / SUB KEGIATAN	TARGET AKHIR PERIODE RENSTRA OPD	REALISASI CAPAIAN RENJA OPD TAHUN 2022	PRAKIRAAN CAPAIAN TARGET RENJA OPD TAHUN 2023	CAPAIAN KINERJA DAN KERANGKA PENDANAAN						KELOMPOK SASARAN	PRAKIRAAN MAJU RENCANA TAHUN 2025		PERANGKAT DAERAH PENANGGUNG JAWAB
							TARGET 2024	PAGU INDIKATIF (Rp)	LOKASI	SUMBER DANA	PRIORITAS			TARGET	PAGU INDIKATIF (Rp)	
											NASIONAL	DAERAH				
1	2	3	4	5	6	7	8	9	10	11	12	13	14	15	16	17
			Jumlah Lembaga Kesejahteraan Sosial yang Meningkatkan Kapasitasnya Kewenangan Kabupaten/Kota				5 Lembaga	173.448.300,00	- Kota Banjarbaru, Semua Kecamatan, Semua Kel/Desa	PENDAPATAN ASLI DAERAH (PAD)	-	Meningkatk an Pertumb uhan Ekonomi yang Inklusif dan Kesejahter aan Masyarakat	Masyarakat Kota Banjarbaru		200.872.000,00	DINAS SOSIAL
	1.06.02.2.03.0005	Peningkatan Kemampuan Sumber Daya Manusia dan Penguatan Lembaga Konsultasi Kesejahteraan Keluarga (LK3)														
			Jumlah Sertifikat yang dari Hasil Peningkatan Sumber Daya Manusia dan Lembaga Konsultasi Kesejahteraan Keluarga (LK3) Kewenangan Kabupaten/Kota				15 Sertifikat	19.360.000,00	- Kota Banjarbaru, Semua Kecamatan, Semua Kel/Desa	PENDAPATAN ASLI DAERAH (PAD)	-	Meningkatk an Pertumb uhan Ekonomi yang Inklusif dan Kesejahter aan Masyarakat	Masyarakat Kota Banjarbaru		23.425.000,00	DINAS SOSIAL
3.	1.06.04	PROGRAM REHABILITASI SOSIAL	Persentase Penyandang Disabilitas Terlantar, Anak Terlantar, Lanjut Usia Terlantar, serta Gelandangan Pengemis yang terpenuhi kebutuhan dasarnya di Luar Panti	-			100 %	1.954.950.950,00						-	2.647.423.000,00	
	1.06.04.2.01	Rehabilitasi Sosial Dasar Penyandang Disabilitas Terlantar, Anak Terlantar, Lanjut Usia Terlantar, serta Gelandangan Pengemis di Luar Panti Sosial	Persentase Pelaksanaan Bantuan Rehabilitasi Sosial Dasar Bagi PPKS	-			100 %	1.169.236.850,00			-	Meningkatk an Pertumb uhan Ekonomi yang Inklusif dan Kesejahter aan Masyarakat	Masyarakat Kota Banjarbaru	-	1.525.722.000,00	DINAS SOSIAL
	1.06.04.2.01.0001	Penyediaan Permakanan														
			Jumlah Orang yang Mendapatkan Pemenuhan Kebutuhan Permakanan Sesuai dengan Standar Gizi Minimal Kewenangan Kabupaten/Kota				180 Orang	980.056.850,00	- Kota Banjarbaru, Semua Kecamatan, Semua Kel/Desa	PENDAPATAN ASLI DAERAH (PAD)	-	Meningkatk an Pertumb uhan Ekonomi yang Inklusif dan Kesejahter aan Masyarakat	Masyarakat Kota Banjarbaru		1.224.300.000,00	DINAS SOSIAL
	1.06.04.2.01.0003	Penyediaan Alat Bantu														
			Jumlah Orang yang Mendapatkan Alat Bantu dan Alat Bantu Peraga Sesuai kebutuhan Kewenangan Kabupaten/Kota				71 Orang	0,00	- Kota Banjarbaru, Semua Kecamatan, Semua Kel/Desa	PENDAPATAN ASLI DAERAH (PAD)	-	Meningkatk an Pertumb uhan Ekonomi yang Inklusif dan Kesejahter aan Masyarakat	Masyarakat Kota Banjarbaru		113.498.000,00	DINAS SOSIAL
	1.06.04.2.01.0006	Pemberian Bimbingan Sosial kepada Keluarga Penyandang Disabilitas Terlantar, Anak Terlantar, Lanjut Usia Terlantar, serta Gelandangan Pengemis dan Masyarakat														

NO	KODE	URUSAN / BIDANG URUSAN / PROGRAM / KEGIATAN / SUB KEGIATAN	INDIKATOR PROGRAM / KEGIATAN / SUB KEGIATAN	TARGET AKHIR PERIODE RENSTRA OPD	REALISASI CAPAIAN RENJA OPD TAHUN 2022	PRAKIRAAN CAPAIAN TARGET RENJA OPD TAHUN 2023	CAPAIAN KINERJA DAN KERANGKA PENDANAAN						KELOMPOK SASARAN	PRAKIRAAN MAJU RENCANA TAHUN 2025		PERANGKAT DAERAH PENANGGUNG JAWAB
							TARGET 2024	PAGU INDIKATIF (Rp)	LOKASI	SUMBER DANA	PRIORITAS			TARGET	PAGU INDIKATIF (Rp)	
											NASIONAL	DAERAH				
1	2	3	4	5	6	7	8	9	10	11	12	13	14	15	16	17
			Jumlah Peserta Bimbingan Sosial kepada Keluarga Penyandang Disabilitas Terlantar, Anak Terlantar, Lanjut Usia Terlantar, serta Gelandangan Pengemis dan Masyarakat Kewenangan Kabupaten/Kota				50 Orang	56.840.000,00	- Kota Banjarbaru, Semua Kecamatan, Semua Kel/Desa	PENDAPATAN ASLI DAERAH (PAD)	-	Meningkatk an Pertumb uhan Ekonomi yang Inklusif dan Kesejahter aan Masyarakat	Masyarakat Kota Banjarbaru		44.000.000,00	DINAS SOSIAL
	1.06.04.2.01.0010	Pemberian Layanan Kedaruratan														
			Jumlah Orang yang Mendapatkan Pelayanan Kedaruratan Kewenangan Kabupaten/Kota				15 Orang	132.340.000,00	- Kota Banjarbaru, Semua Kecamatan, Semua Kel/Desa	PENDAPATAN ASLI DAERAH (PAD)	-	Meningkatk an Pertumb uhan Ekonomi yang Inklusif dan Kesejahter aan Masyarakat	Masyarakat Kota Banjarbaru		143.924.000,00	DINAS SOSIAL
	1.06.04.2.02	Rehabilitasi Sosial Penyandang Masalah Kesejahteraan Sosial (PMKS) Lainnya Bukan Korban HIV/AIDS dan NAPZA di Luar Panti Sosial	Persentase Pemberian Bantuan Pemenuhan Kebutuhan Dasar Bagi PPKS	-			100 %	785.714.100,00			-	Meningkatk an Pertumb uhan Ekonomi yang Inklusif dan Kesejahter aan Masyarakat	Masyarakat Kota Banjarbaru	-	1.121.701.000,00	DINAS SOSIAL
	1.06.04.2.02.0001	Pemberian Layanan Data dan Pengaduan														
			Jumlah Orang yang Mendapatkan Layanan Data dan Pengaduan Kewenangan Kabupaten/Kota				20 Orang	108.759.850,00	- Kota Banjarbaru, Semua Kecamatan, Semua Kel/Desa	PENDAPATAN ASLI DAERAH (PAD)	-	Meningkatk an Pertumb uhan Ekonomi yang Inklusif dan Kesejahter aan Masyarakat	Masyarakat Kota Banjarbaru		113.449.000,00	DINAS SOSIAL
	1.06.04.2.02.0003	Penyediaan Permakanan														
			Jumlah Orang yang Mendapatkan Pemenuhan Kebutuhan Permakanan Sesuai dengan Standar Gizi Minimal Kewenangan Kabupaten/Kota				150 Orang	368.000.000,00	- Kota Banjarbaru, Semua Kecamatan, Semua Kel/Desa	PENDAPATAN ASLI DAERAH (PAD)	-	Meningkatk an Pertumb uhan Ekonomi yang Inklusif dan Kesejahter aan Masyarakat	Masyarakat Kota Banjarbaru		412.500.000,00	DINAS SOSIAL
	1.06.04.2.02.0010	Pemberian Akses ke Layanan Pendidikan dan Kesehatan Dasar														

NO	KODE	URUSAN / BIDANG URUSAN / PROGRAM / KEGIATAN / SUB KEGIATAN	INDIKATOR PROGRAM / KEGIATAN / SUB KEGIATAN	TARGET AKHIR PERIODE RENSTRA OPD	REALISASI CAPAIAN RENJA OPD TAHUN 2022	PRAKIRAAN CAPAIAN TARGET RENJA OPD TAHUN 2023	CAPAIAN KINERJA DAN KERANGKA PENDANAAN						KELOMPOK SASARAN	PRAKIRAAN MAJU RENCANA TAHUN 2025		PERANGKAT DAERAH PENANGGUNG JAWAB
							TARGET 2024	PAGU INDIKATIF (Rp)	LOKASI	SUMBER DANA	PRIORITAS			TARGET	PAGU INDIKATIF (Rp)	
											NASIONAL	DAERAH				
1	2	3	4	5	6	7	8	9	10	11	12	13	14	15	16	17
			Jumlah Orang yang Mendapatkan Akses ke Layanan Pendidikan dan Kesehatan Dasar Kewenangan Kabupaten/Kota				3 Orang	86.545.800,00	- Kota Banjarbaru, Semua Kecamatan, Semua Kel/Desa	PENDAPATAN ASLI DAERAH (PAD)	-	Meningkatk an Pertumb uhan Ekonomi yang Inklusif dan Kesejahter aan Masyarakat	Masyarakat Kota Banjarbaru		165.000.000,00	DINAS SOSIAL
	1.06.04.2.02.0011	Pemberian Pelayanan Penelusuran Keluarga														
			Jumlah Orang yang Mendapatkan Pelayanan Penelusuran Keluarga Kewenangan Kabupaten/Kota				20 Orang	9.399.650,00	- Kota Banjarbaru, Semua Kecamatan, Semua Kel/Desa	PENDAPATAN ASLI DAERAH (PAD)	-	Meningkatk an Pertumb uhan Ekonomi yang Inklusif dan Kesejahter aan Masyarakat	Masyarakat Kota Banjarbaru		18.148.000,00	DINAS SOSIAL
	1.06.04.2.02.0012	Pemberian Pelayanan Reunifikasi Keluarga														
			Jumlah Orang yang Mendapatkan Pelayanan Reunifikasi Keluarga Kewenangan Kabupaten/Kota				20 Orang	83.698.000,00	- Kota Banjarbaru, Semua Kecamatan, Semua Kel/Desa	PENDAPATAN ASLI DAERAH (PAD)	-	Meningkatk an Pertumb uhan Ekonomi yang Inklusif dan Kesejahter aan Masyarakat	Masyarakat Kota Banjarbaru		90.748.000,00	DINAS SOSIAL
	1.06.04.2.02.0013	Pemberian Layanan Rujukan														
			Jumlah Orang Mendapatkan Layanan Rujukan Kewenangan Kabupaten/Kota				20 Orang	63.311.800,00	- Kota Banjarbaru, Semua Kecamatan, Semua Kel/Desa	PENDAPATAN ASLI DAERAH (PAD)	-	Meningkatk an Pertumb uhan Ekonomi yang Inklusif dan Kesejahter aan Masyarakat	Masyarakat Kota Banjarbaru		249.258.000,00	DINAS SOSIAL
	1.06.04.2.02.0014	Kerja Sama antar Lembaga dan Kemitraan dalam Pelaksanaan Rehabilitasi Sosial Kabupaten/Kota														
			Jumlah Dokumen Hasil Koordinasi dan Kerja Sama antar Lembaga dan Kemitraan dalam Pelaksanaan Rehabilitasi Sosial Kabupaten/Kota				3 Dokumen	65.999.000,00	- Kota Banjarbaru, Semua Kecamatan, Semua Kel/Desa	PENDAPATAN ASLI DAERAH (PAD)	-	Meningkatk an Pertumb uhan Ekonomi yang Inklusif dan Kesejahter aan Masyarakat	Masyarakat Kota Banjarbaru		72.598.000,00	DINAS SOSIAL
4.	1.06.05	PROGRAM PERLINDUNGAN DAN JAMINAN SOSIAL	Persentase Anak Terlantar yang dipelihara Persentase Fakir Miskin yang Mendapatkan Bantuan Sosial, Kesejahteraan Keluarga dan Pengembangan Ekonomi Masyarakat	-			100 % 100 %	973.250.500,00						-	1.173.272.000,00	

NO	KODE	URUSAN / BIDANG URUSAN / PROGRAM / KEGIATAN / SUB KEGIATAN	INDIKATOR PROGRAM / KEGIATAN / SUB KEGIATAN	TARGET AKHIR PERIODE RENSTRA OPD	REALISASI CAPAIAN RENJA OPD TAHUN 2022	PRAKIRAAN CAPAIAN TARGET RENJA OPD TAHUN 2023	CAPAIAN KINERJA DAN KERANGKA PENDANAAN						KELOMPOK SASARAN	PRAKIRAAN MAJU RENCANA TAHUN 2025		PERANGKAT DAERAH PENANGGUNG JAWAB
							TARGET 2024	PAGU INDIKATIF (Rp)	LOKASI	SUMBER DANA	PRIORITAS			TARGET	PAGU INDIKATIF (Rp)	
											NASIONAL	DAERAH				
1	2	3	4	5	6	7	8	9	10	11	12	13	14	15	16	17
	1.06.05.2.01	Pemeliharaan Anak-Anak Terlantar	<i>Persentase Anak Terlantar yang dipelihara</i>	-			100 %	157.199.800,00			-	Meningkatk an Pertumb uhan Ekonomi yang Inklusif dan Kesejahter aan Masyarakat	Masyarakat Kota Banjarbaru	-	188.758.000,00	DINAS SOSIAL
	1.06.05.2.01.0001	Penjangkauan Anak-Anak Terlantar														
			<i>Jumlah Anak-Anak Terlantar yang Dijangkau Kewenangan Kabupaten/Kota</i>				20 Orang	0,00	- Kota Banjarbaru, Semua Kecamatan, Semua Kel/Desa	PENDAPATAN ASLI DAERAH (PAD)	-	Meningkatk an Pertumb uhan Ekonomi yang Inklusif dan Kesejahter aan Masyarakat	Masyarakat Kota Banjarbaru		54.448.000,00	DINAS SOSIAL
	1.06.05.2.01.0002	Rujukan Anak-Anak Terlantar														
			<i>Jumlah Anak-Anak Terlantar yang Mendapat Rujukan Kewenangan Kabupaten/Kota</i>				316 Orang	157.199.800,00	- Kota Banjarbaru, Semua Kecamatan, Semua Kel/Desa	PENDAPATAN ASLI DAERAH (PAD)	-	Meningkatk an Pertumb uhan Ekonomi yang Inklusif dan Kesejahter aan Masyarakat	Masyarakat Kota Banjarbaru		134.310.000,00	DINAS SOSIAL
	1.06.05.2.02	Pengelolaan Data Fakir Miskin Cakupan Daerah Kabupaten/Kota	<i>Persentase data terpadu kesejahteraan sosial yang dikelola</i>	-			100 %	816.050.700,00			-	Meningkatk an Pertumb uhan Ekonomi yang Inklusif dan Kesejahter aan Masyarakat	Masyarakat Kota Banjarbaru	-	984.514.000,00	DINAS SOSIAL
	1.06.05.2.02.0001	Pendataan Fakir Miskin Cakupan Daerah Kabupaten/Kota														
			<i>Jumlah Fakir Miskin Cakupan Daerah Kabupaten/Kota yang Didata</i>				7726 Orang	122.450.000,00	- Kota Banjarbaru, Semua Kecamatan, Semua Kel/Desa	PENDAPATAN ASLI DAERAH (PAD)	-	Meningkatk an Pertumb uhan Ekonomi yang Inklusif dan Kesejahter aan Masyarakat	Masyarakat Kota Banjarbaru		146.712.000,00	DINAS SOSIAL
	1.06.05.2.02.0002	Pengelolaan Data Fakir Miskin Cakupan Daerah Kabupaten/Kota														

NO	KODE	URUSAN / BIDANG URUSAN / PROGRAM / KEGIATAN / SUB KEGIATAN	INDIKATOR PROGRAM / KEGIATAN / SUB KEGIATAN	TARGET AKHIR PERIODE RENSTRA OPD	REALISASI CAPAIAN RENJA OPD TAHUN 2022	PRAKIRAAN CAPAIAN TARGET RENJA OPD TAHUN 2023	CAPAIAN KINERJA DAN KERANGKA PENDANAAN					KELOMPOK SASARAN	PRAKIRAAN MAJU RENCANA TAHUN 2025		PERANGKAT DAERAH PENANGGUNG JAWAB	
							TARGET 2024	PAGU INDIKATIF (Rp)	LOKASI	SUMBER DANA	PRIORITAS		TARGET	PAGU INDIKATIF (Rp)		
											NASIONAL					DAERAH
1	2	3	4	5	6	7	8	9	10	11	12	13	14	15	16	17
			<i>Jumlah Keluarga yang Mendapatkan Pengentasan Fakir Miskin Kabupaten/Kota</i>				4390 Keluarga	243.600.800,00	- Kota Banjarbaru, Semua Kecamatan, Semua Kel/Desa	PENDAPATAN ASLI DAERAH (PAD)	-	Meningkatk an Pertumb uhan Ekonomi yang Inklusif dan Kesejahter aan Masyarakat	Masyarakat Kota Banjarbaru		293.304.000,00	DINAS SOSIAL
	1.06.05.2.02.0003	Fasilitasi Bantuan Sosial Kesejahteraan Keluarga														
			<i>Jumlah Keluarga Penerima Manfaat (KPM) yang Mendapatkan Bantuan Sosial Kesejahteraan Keluarga Kewenangan Kabupaten/Kota</i>				3000 Keluarga	449.999.900,00	- Kota Banjarbaru, Semua Kecamatan, Semua Kel/Desa	PENDAPATAN ASLI DAERAH (PAD)	-	Meningkatk an Pertumb uhan Ekonomi yang Inklusif dan Kesejahter aan Masyarakat	Masyarakat Kota Banjarbaru		544.498.000,00	DINAS SOSIAL
5.	1.06.06	PROGRAM PENANGANAN BENCANA	<i>Persentase korban bencana alam dan sosial yang terpenuhi kebutuhan dasarnya pada saat dan setelah tanggap darurat bencana daerah kota</i>	-			100 %	348.576.100,00						-	418.870.000,00	
	1.06.06.2.01	Perlindungan Sosial Korban Bencana Alam dan Sosial Kabupaten/Kota	<i>Persentase korban bencana alam dan sosial yang terpenuhi kebutuhan dasarnya</i>	-			100 %	200.248.500,00			-	Memperkua t Pembang unan Infrast ruktur Daerah dengan me mperhatika n Kelestarian Lingkungan Hidup dan Kebencana an	-	-	242.298.000,00	DINAS SOSIAL
	1.06.06.2.01.0001	Penyediaan Makanan														
			<i>Jumlah Orang yang Mendapatkan Permakanan 3x1 Hari dalam Masa Tanggap Darurat (Pengungsian) Kewenangan Kabupaten/Kota</i>				3500 Orang	175.000.000,00	- Kota Banjarbaru, Semua Kecamatan, Semua Kel/Desa	PENDAPATAN ASLI DAERAH (PAD)	-	Memperkua t Pembang unan Infrast ruktur Daerah dengan me mperhatika n Kelestarian Lingkungan Hidup dan Kebencana an	-		211.750.000,00	DINAS SOSIAL
	1.06.06.2.01.0002	Penyediaan Sandang														

NO	KODE	URUSAN / BIDANG URUSAN / PROGRAM / KEGIATAN / SUB KEGIATAN	INDIKATOR PROGRAM / KEGIATAN / SUB KEGIATAN	TARGET AKHIR PERIODE RENSTRA OPD	REALISASI CAPAIAN RENJA OPD TAHUN 2022	PRAKIRAAN CAPAIAN TARGET RENJA OPD TAHUN 2023	CAPAIAN KINERJA DAN KERANGKA PENDANAAN						KELOMPOK SASARAN	PRAKIRAAN MAJU RENCANA TAHUN 2025		PERANGKAT DAERAH PENANGGUNG JAWAB
							TARGET 2024	PAGU INDIKATIF (Rp)	LOKASI	SUMBER DANA	PRIORITAS			TARGET	PAGU INDIKATIF (Rp)	
											NASIONAL	DAERAH				
1	2	3	4	5	6	7	8	9	10	11	12	13	14	15	16	17
			<i>Jumlah Orang yang Mendapatkan Pakaian dan Kelengkapan Lainnya yang Tersedia pada Masa Tanggap Darurat (Pengungsian) dan Pasca Bencana Kewenangan Kabupaten/Kota</i>				24 Orang	14.999.000,00	- Kota Banjarbaru, Semua Kecamatan, Semua Kel/Desa	PENDAPATAN ASLI DAERAH (PAD)	-	Memperkuat Pembangunan Infrastruktur Daerah dengan memperhatikan Kelestarian Lingkungan Hidup dan Kebencanaan	-		18.147.000,00	DINAS SOSIAL
	1.06.06.2.01.0005	Pelayanan Dukungan Psikososial														
			<i>Jumlah Korban Bencana yang Mendapatkan Layanan Dukungan Psikososial Kewenangan Kabupaten/Kota</i>				30 Orang	10.249.500,00	- Kota Banjarbaru, Semua Kecamatan, Semua Kel/Desa	PENDAPATAN ASLI DAERAH (PAD)	-	Memperkuat Pembangunan Infrastruktur Daerah dengan memperhatikan Kelestarian Lingkungan Hidup dan Kebencanaan	-		12.401.000,00	DINAS SOSIAL
	1.06.06.2.02	Penyelenggaraan Pemberdayaan Masyarakat Terhadap Kesiapsiagaan Bencana Kabupaten/Kota	<i>Persentase masyarakat yang ikut berpartisipasi dalam penanggulangan bencana alam dan sosial</i>	-			100 %	148.327.600,00			-	Memperkuat Pembangunan Infrastruktur Daerah dengan memperhatikan Kelestarian Lingkungan Hidup dan Kebencanaan	-	-	176.572.000,00	DINAS SOSIAL
	1.06.06.2.02.0002	Koordinasi, Sosialisasi dan Pelaksanaan Taruna Siaga Bencana														
			<i>Jumlah Orang yang Melaksanakan Koordinasi, Sosialisasi dan Pelaksanaan Taruna Siaga Bencana Kewenangan Kabupaten/Kota</i>				28 Orang	148.327.600,00	- Kota Banjarbaru, Semua Kecamatan, Semua Kel/Desa	PENDAPATAN ASLI DAERAH (PAD)	-	Memperkuat Pembangunan Infrastruktur Daerah dengan memperhatikan Kelestarian Lingkungan Hidup dan Kebencanaan	-		176.572.000,00	DINAS SOSIAL
	JUMLAH							8.364.900.601,00							13.554.179.353,00	

**RENCANA KERJA ORGANISASI PERANGKAT DAERAH (RENJA OPD)
DINAS KETAHANAN PANGAN, PERTANIAN DAN PERIKANAN KOTA BANJARBARU
TAHUN 2024**

NO	KODE	URUSAN / BIDANG URUSAN / PROGRAM / KEGIATAN / SUB KEGIATAN	INDIKATOR PROGRAM / KEGIATAN / SUB KEGIATAN	TARGET AKHIR PERIODE RENSTRA OPD	REALISASI CAPAIAN RENJA OPD TAHUN 2022	PRAKIRAAN CAPAIAN TARGET RENJA OPD TAHUN 2023	CAPAIAN KINERJA DAN KERANGKA PENDANAAN						KELOMPOK SASARAN	PRAKIRAAN MAJU RENCANA TAHUN 2025		PERANGKAT DAERAH PENANGGUNG JAWAB
							TARGET 2024	PAGU INDIKATIF (Rp)	LOKASI	SUMBER DANA	PRIORITAS			TARGET	PAGU INDIKATIF (Rp)	
											NASIONAL	DAERAH				
1	2	3	4	5	6	7	8	9	10	11	12	13	14	15	16	17
		DINAS KETAHANAN PANGAN, PERTANIAN DAN PERIKANAN						24.573.955.240,00							20.689.021.553,00	
	2	URUSAN PEMERINTAHAN WAJIB YANG TIDAK BERKAITAN DENGAN PELAYANAN DASAR						15.771.058.840,00							14.677.839.253,00	
	2.09	URUSAN PEMERINTAHAN BIDANG PANGAN						15.771.058.840,00							14.677.839.253,00	
1.	2.09.01	PROGRAM PENUNJANG URUSAN PEMERINTAHAN DAERAH KABUPATEN/KOTA	Predikat akuntabilitas kinerja perangkat daerah	-			BB indeks	14.772.982.340,00						-	13.420.423.253,00	
	2.09.01.2.01	Perencanaan, Penganggaran, dan Evaluasi Kinerja Perangkat Daerah	Persentase penyusunan dokumen perencanaan, penganggaran, dan laporan evaluasi kinerja SKPD	-			100 %	352.635.750,00			Memperkuat Stabilitas Polhukhankam Dan Transformasi Pelayanan Publik	04. Meningkatkan Tata Kelola Pemerintahan Yang Fokus Pada Pelayanan Publik Meningkatkan Akuntabilitas Kinerja Pemerintah dan Kualitas Pelayanan Publik melalui Pemantapan Pelaksanaan Reformasi Birokrasi	Aparatur dan Masyarakat	-	56.396.000,00	DINAS KETAHANAN PANGAN, PERTANIAN DAN PERIKANAN
	2.09.01.2.01.0001	Penyusunan Dokumen Perencanaan Perangkat Daerah														
			Jumlah Dokumen Perencanaan Perangkat Daerah				2 Dokumen	25.635.750,00	- Kota Banjarbaru, Semua Kecamatan, Semua Kel/Desa	PENDAPATAN ASLI DAERAH (PAD)	Memperkuat Stabilitas Polhukhankam Dan Transformasi Pelayanan Publik	04. Meningkatkan Tata Kelola Pemerintahan Yang Fokus Pada Pelayanan Publik Meningkatkan Akuntabilitas Kinerja Pemerintah dan Kualitas Pelayanan Publik melalui Pemantapan Pelaksanaan Reformasi Birokrasi	Aparatur dan Masyarakat		30.636.000,00	DINAS KETAHANAN PANGAN, PERTANIAN DAN PERIKANAN
	2.09.01.2.01.0006	Koordinasi dan Penyusunan Laporan Capaian Kinerja dan Ikhtisar Realisasi Kinerja SKPD														

NO	KODE	URUSAN / BIDANG URUSAN / PROGRAM / KEGIATAN / SUB KEGIATAN	INDIKATOR PROGRAM / KEGIATAN / SUB KEGIATAN	TARGET AKHIR PERIODE RENSTRA OPD	REALISASI CAPAIAN RENJA OPD TAHUN 2022	PRAKIRAAN CAPAIAN TARGET RENJA OPD TAHUN 2023	CAPAIAN KINERJA DAN KERANGKA PENDANAAN						KELOMPOK SASARAN	PRAKIRAAN MAJU RENCANA TAHUN 2025		PERANGKAT DAERAH PENANGGUNG JAWAB
							TARGET 2024	PAGU INDIKATIF (Rp)	LOKASI	SUMBER DANA	PRIORITAS			TARGET	PAGU INDIKATIF (Rp)	
											NASIONAL	DAERAH				
1	2	3	4	5	6	7	8	9	10	11	12	13	14	15	16	17
			Jumlah Laporan Capaian Kinerja dan Ikhtisar Realisasi Kinerja SKPD dan Laporan Hasil Koordinasi Penyusunan Laporan Capaian Kinerja dan Ikhtisar Realisasi Kinerja SKPD				3 Laporan	327.000.000,00	- Kota Banjarbaru, Semua Kecamatan, Semua Kel/Desa	PENDAPATAN ASLI DAERAH (PAD)	Memperkuat Stabilitas Polhukhankam Dan Transformasi Pelayanan Publik	04. Meningkatkan Tata Kelola Pemerintahan Yang Fokus Pada Pelayanan Publik Meningkatkan Akuntabilitas Kinerja Pemerintah dan Kualitas Pelayanan Publik melalui Pemantapan Pelaksanaan Reformasi Birokrasi	Aparatur dan Masyarakat		25.760.000,00	DINAS KETAHANAN PANGAN, PERTANIAN DAN PERIKANAN
	2.09.01.2.02	Administrasi Keuangan Perangkat Daerah	Persentase laporan keuangan yang disusun sesuai ketentuan	-			100 %	12.490.496.140,00			Memperkuat Stabilitas Polhukhankam Dan Transformasi Pelayanan Publik	04. Meningkatkan Tata Kelola Pemerintahan Yang Fokus Pada Pelayanan Publik Meningkatkan Akuntabilitas Kinerja Pemerintah dan Kualitas Pelayanan Publik melalui Pemantapan Pelaksanaan Reformasi Birokrasi	Aparatur dan Masyarakat	-	11.709.377.253,00	DINAS KETAHANAN PANGAN, PERTANIAN DAN PERIKANAN
	2.09.01.2.02.0001	Penyediaan Gaji dan Tunjangan ASN														

NO	KODE	URUSAN / BIDANG URUSAN / PROGRAM / KEGIATAN / SUB KEGIATAN	INDIKATOR PROGRAM / KEGIATAN / SUB KEGIATAN	TARGET AKHIR PERIODE RENSTRA OPD	REALISASI CAPAIAN RENJA OPD TAHUN 2022	PRAKIRAAN CAPAIAN TARGET RENJA OPD TAHUN 2023	CAPAIAN KINERJA DAN KERANGKA PENDANAAN						KELOMPOK SASARAN	PRAKIRAAN MAJU RENCANA TAHUN 2025		PERANGKAT DAERAH PENANGGUNG JAWAB
							TARGET 2024	PAGU INDIKATIF (Rp)	LOKASI	SUMBER DANA	PRIORITAS			TARGET	PAGU INDIKATIF (Rp)	
											NASIONAL	DAERAH				
1	2	3	4	5	6	7	8	9	10	11	12	13	14	15	16	17
			Jumlah Orang yang Menerima Gaji dan Tunjangan ASN				98 Orang/bulan	12.441.936.140,00	- Kota Banjarbaru, Semua Kecamatan, Semua Kel/Desa	DAU TAMBAHAN DUKUNGAN PENDANAAN ATAS KEBIJAKAN PENGGAJIAN PEGAWAI PEMERINTAH DENGAN PERJANJIAN KERJA	Memperkuat Stabilitas Polhukhankam Dan Transformasi Pelayanan Publik	04. Meningkatkan Tata Kelola Pemerintahan Yang Fokus Pada Pelayanan Publik Meningkatkan Akuntabilitas Kinerja Pemerintah dan Kualitas Pelayanan Publik melalui Pemantapan Pelaksanaan Reformasi Birokrasi	Aparatur dan Masyarakat		11.657.017.253,00	DINAS KETAHANAN PANGAN, PERTANIAN DAN PERIKANAN
	2.09.01.2.02.0005	Koordinasi dan Penyusunan Laporan Keuangan Akhir Tahun SKPD														
			Jumlah Laporan Keuangan Akhir Tahun SKPD dan Laporan Hasil Koordinasi Penyusunan Laporan Keuangan Akhir Tahun SKPD				1 Laporan	23.560.000,00	- Kota Banjarbaru, Semua Kecamatan, Semua Kel/Desa	PENDAPATAN ASLI DAERAH (PAD)	Memperkuat Stabilitas Polhukhankam Dan Transformasi Pelayanan Publik	04. Meningkatkan Tata Kelola Pemerintahan Yang Fokus Pada Pelayanan Publik Meningkatkan Akuntabilitas Kinerja Pemerintah dan Kualitas Pelayanan Publik melalui Pemantapan Pelaksanaan Reformasi Birokrasi	Aparatur dan Masyarakat		24.860.000,00	DINAS KETAHANAN PANGAN, PERTANIAN DAN PERIKANAN
	2.09.01.2.02.0007	Koordinasi dan Penyusunan Laporan Keuangan Bulanan/ Triwulanan/ Semesteran SKPD														

NO	KODE	URUSAN / BIDANG URUSAN / PROGRAM / KEGIATAN / SUB KEGIATAN	INDIKATOR PROGRAM / KEGIATAN / SUB KEGIATAN	TARGET AKHIR PERIODE RENSTRA OPD	REALISASI CAPAIAN RENJA OPD TAHUN 2022	PRAKIRAAN CAPAIAN TARGET RENJA OPD TAHUN 2023	CAPAIAN KINERJA DAN KERANGKA PENDANAAN						KELOMPOK SASARAN	PRAKIRAAN MAJU RENCANA TAHUN 2025		PERANGKAT DAERAH PENANGGUNG JAWAB
							TARGET 2024	PAGU INDIKATIF (Rp)	LOKASI	SUMBER DANA	PRIORITAS			TARGET	PAGU INDIKATIF (Rp)	
											NASIONAL	DAERAH				
1	2	3	4	5	6	7	8	9	10	11	12	13	14	15	16	17
			Jumlah Laporan Keuangan Bulanan/ Triwulanan/ Semesteran SKPD dan Laporan Koordinasi Penyusunan Laporan Keuangan Bulanan/Triwulanan/Semesteran SKPD				1 Laporan	25.000.000,00	- Kota Banjarbaru, Semua Kecamatan, Semua Kel/Desa	PENDAPATAN ASLI DAERAH (PAD)	Memperkuat Stabilitas Polhukhankam Dan Transformasi Pelayanan Publik	04. Meningkatkan Tata Kelola Pemerintahan Yang Fokus Pada Pelayanan Publik Meningkatkan Akuntabilitas Kinerja Pemerintah dan Kualitas Pelayanan Publik melalui Pemantapan Pelaksanaan Reformasi Birokrasi	Aparatur dan Masyarakat		27.500.000,00	DINAS KETAHANAN PANGAN, PERTANIAN DAN PERIKANAN
	2.09.01.2.03	Administrasi Barang Milik Daerah pada Perangkat Daerah	Persentase laporan barang milik daerah yang disusun sesuai ketentuan	-			100 %	30.868.000,00			Memperkuat Stabilitas Polhukhankam Dan Transformasi Pelayanan Publik	04. Meningkatkan Tata Kelola Pemerintahan Yang Fokus Pada Pelayanan Publik Meningkatkan Akuntabilitas Kinerja Pemerintah dan Kualitas Pelayanan Publik melalui Pemantapan Pelaksanaan Reformasi Birokrasi	Aparatur dan Masyarakat	-	33.868.000,00	DINAS KETAHANAN PANGAN, PERTANIAN DAN PERIKANAN
	2.09.01.2.03.0005	Rekonsiliasi dan Penyusunan Laporan Barang Milik Daerah pada SKPD														

NO	KODE	URUSAN / BIDANG URUSAN / PROGRAM / KEGIATAN / SUB KEGIATAN	INDIKATOR PROGRAM / KEGIATAN / SUB KEGIATAN	TARGET AKHIR PERIODE RENSTRA OPD	REALISASI CAPAIAN RENJA OPD TAHUN 2022	PRAKIRAAN CAPAIAN TARGET RENJA OPD TAHUN 2023	CAPAIAN KINERJA DAN KERANGKA PENDANAAN						KELOMPOK SASARAN	PRAKIRAAN MAJU RENCANA TAHUN 2025		PERANGKAT DAERAH PENANGGUNG JAWAB
							TARGET 2024	PAGU INDIKATIF (Rp)	LOKASI	SUMBER DANA	PRIORITAS			TARGET	PAGU INDIKATIF (Rp)	
											NASIONAL	DAERAH				
1	2	3	4	5	6	7	8	9	10	11	12	13	14	15	16	17
			Jumlah Laporan Rekonsiliasi dan Penyusunan Laporan Barang Milik Daerah pada SKPD				1 Laporan	30.868.000,00	- Kota Banjarbaru, Semua Kecamatan, Semua Kel/Desa	PENDAPATAN ASLI DAERAH (PAD)	Memperkuat Stabilitas Polhukhankam Dan Transformasi Pelayanan Publik	04. Meningkatkan Tata Kelola Pemerintahan Yang Fokus Pada Pelayanan Publik Meningkatkan Akuntabilitas Kinerja Pemerintah dan Kualitas Pelayanan Publik melalui Pemantapan Pelaksanaan Reformasi Birokrasi	Aparatur dan Masyarakat		33.868.000,00	DINAS KETAHANAN PANGAN, PERTANIAN DAN PERIKANAN
	2.09.01.2.06	Administrasi Umum Perangkat Daerah	Cakupan layanan administrasi umum yang difasilitasi	-			100 %	851.516.500,00			Memperkuat Stabilitas Polhukhankam Dan Transformasi Pelayanan Publik	04. Meningkatkan Tata Kelola Pemerintahan Yang Fokus Pada Pelayanan Publik Meningkatkan Akuntabilitas Kinerja Pemerintah dan Kualitas Pelayanan Publik melalui Pemantapan Pelaksanaan Reformasi Birokrasi	Aparatur dan Masyarakat	-	472.306.000,00	DINAS KETAHANAN PANGAN, PERTANIAN DAN PERIKANAN
	2.09.01.2.06.0002	Penyediaan Peralatan dan Perlengkapan Kantor														

NO	KODE	URUSAN / BIDANG URUSAN / PROGRAM / KEGIATAN / SUB KEGIATAN	INDIKATOR PROGRAM / KEGIATAN / SUB KEGIATAN	TARGET AKHIR PERIODE RENSTRA OPD	REALISASI CAPAIAN RENJA OPD TAHUN 2022	PRAKIRAAN CAPAIAN TARGET RENJA OPD TAHUN 2023	CAPAIAN KINERJA DAN KERANGKA PENDANAAN						KELOMPOK SASARAN	PRAKIRAAN MAJU RENCANA TAHUN 2025		PERANGKAT DAERAH PENANGGUNG JAWAB
							TARGET 2024	PAGU INDIKATIF (Rp)	LOKASI	SUMBER DANA	PRIORITAS			TARGET	PAGU INDIKATIF (Rp)	
											NASIONAL	DAERAH				
1	2	3	4	5	6	7	8	9	10	11	12	13	14	15	16	17
			Jumlah Paket Peralatan dan Perlengkapan Kantor yang Disediakan				3 Paket	28.911.500,00	- Kota Banjarbaru, Semua Kecamatan, Semua Kel/Desa	PENDAPATAN ASLI DAERAH (PAD)	Memperkuat Stabilitas Polhukhankam Dan Transformasi Pelayanan Publik	04. Meningkatkan Tata Kelola Pemerintahan Yang Fokus Pada Pelayanan Publik Meningkatkan Akuntabilitas Kinerja Pemerintah dan Kualitas Pelayanan Publik melalui Pemantapan Pelaksanaan Reformasi Birokrasi	Aparatur dan Masyarakat		31.806.000,00	DINAS KETAHANAN PANGAN, PERTANIAN DAN PERIKANAN
	2.09.01.2.06.0004	Penyediaan Bahan Logistik Kantor														
			Jumlah Paket Bahan Logistik Kantor yang Disediakan				6 Paket	220.000.000,00	- Kota Banjarbaru, Semua Kecamatan, Semua Kel/Desa	PENDAPATAN ASLI DAERAH (PAD)	Memperkuat Stabilitas Polhukhankam Dan Transformasi Pelayanan Publik	04. Meningkatkan Tata Kelola Pemerintahan Yang Fokus Pada Pelayanan Publik Meningkatkan Akuntabilitas Kinerja Pemerintah dan Kualitas Pelayanan Publik melalui Pemantapan Pelaksanaan Reformasi Birokrasi	Aparatur dan Masyarakat		242.000.000,00	DINAS KETAHANAN PANGAN, PERTANIAN DAN PERIKANAN
	2.09.01.2.06.0005	Penyediaan Barang Cetak dan Penggandaan														

NO	KODE	URUSAN / BIDANG URUSAN / PROGRAM / KEGIATAN / SUB KEGIATAN	INDIKATOR PROGRAM / KEGIATAN / SUB KEGIATAN	TARGET AKHIR PERIODE RENSTRA OPD	REALISASI CAPAIAN RENJA OPD TAHUN 2022	PRAKIRAAN CAPAIAN TARGET RENJA OPD TAHUN 2023	CAPAIAN KINERJA DAN KERANGKA PENDANAAN						KELOMPOK SASARAN	PRAKIRAAN MAJU RENCANA TAHUN 2025		PERANGKAT DAERAH PENANGGUNG JAWAB
							TARGET 2024	PAGU INDIKATIF (Rp)	LOKASI	SUMBER DANA	PRIORITAS			TARGET	PAGU INDIKATIF (Rp)	
											NASIONAL	DAERAH				
1	2	3	4	5	6	7	8	9	10	11	12	13	14	15	16	17
			Jumlah Paket Barang Cetakan dan Penggandaan yang Disediakan				3 Paket	20.000.000,00	- Kota Banjarbaru, Semua Kecamatan, Semua Kel/Desa	PENDAPATAN ASLI DAERAH (PAD)	Memperkuat Stabilitas Polhukhankam Dan Transformasi Pelayanan Publik	04. Meningkatkan Tata Kelola Pemerintahan Yang Fokus Pada Pelayanan Publik Meningkatkan Akuntabilitas Kinerja Pemerintah dan Kualitas Pelayanan Publik melalui Pemantapan Pelaksanaan Reformasi Birokrasi	Aparatur dan Masyarakat		22.000.000,00	DINAS KETAHANAN PANGAN, PERTANIAN DAN PERIKANAN
	2.09.01.2.06.0006	Penyediaan Bahan Bacaan dan Peraturan Perundang-undangan														
			Jumlah Dokumen Bahan Bacaan dan Peraturan Perundang-Undangan yang Disediakan				1 Dokumen	6.000.000,00	- Kota Banjarbaru, Semua Kecamatan, Semua Kel/Desa	PENDAPATAN ASLI DAERAH (PAD)	Memperkuat Stabilitas Polhukhankam Dan Transformasi Pelayanan Publik	04. Meningkatkan Tata Kelola Pemerintahan Yang Fokus Pada Pelayanan Publik Meningkatkan Akuntabilitas Kinerja Pemerintah dan Kualitas Pelayanan Publik melalui Pemantapan Pelaksanaan Reformasi Birokrasi	Aparatur dan Masyarakat		6.600.000,00	DINAS KETAHANAN PANGAN, PERTANIAN DAN PERIKANAN
	2.09.01.2.06.0009	Penyelenggaraan Rapat Koordinasi dan Konsultasi SKPD														

NO	KODE	URUSAN / BIDANG URUSAN / PROGRAM / KEGIATAN / SUB KEGIATAN	INDIKATOR PROGRAM / KEGIATAN / SUB KEGIATAN	TARGET AKHIR PERIODE RENSTRA OPD	REALISASI CAPAIAN RENJA OPD TAHUN 2022	PRAKIRAAN CAPAIAN TARGET RENJA OPD TAHUN 2023	CAPAIAN KINERJA DAN KERANGKA PENDANAAN						KELOMPOK SASARAN	PRAKIRAAN MAJU RENCANA TAHUN 2025		PERANGKAT DAERAH PENANGGUNG JAWAB
							TARGET 2024	PAGU INDIKATIF (Rp)	LOKASI	SUMBER DANA	PRIORITAS			TARGET	PAGU INDIKATIF (Rp)	
											NASIONAL	DAERAH				
1	2	3	4	5	6	7	8	9	10	11	12	13	14	15	16	17
			Jumlah Laporan Penyelenggaraan Rapat Koordinasi dan Konsultasi SKPD				1 Laporan	576.605.000,00	- Kota Banjarbaru, Semua Kecamatan, Semua Kel/Desa	PENDAPATAN ASLI DAERAH (PAD)	-	04. Mening katkan Tata Kelola Pem erintahan Yang Fokus Pada Pelayanan Publik Meningkata n Akuntabili tas Kinerja Pemerintah dan Kualitas Pelayanan Publik melalui Pemantapa n Pelaksan aan Reformasi Birokrasi	Aparatur dan Masyarakat		169.900.000,00	DINAS KETAHANAN PANGAN, PERTANIAN DAN PERIKANAN
	2.09.01.2.07	Pengadaan Barang Milik Daerah Penunjang Urusan Pemerintah Daerah	Cakupan Barang Penunjang Urusan Pemerintah Daerah yang dapat digunakan	-			100 %	155.149.000,00			-	04. Mening katkan Tata Kelola Pem erintahan Yang Fokus Pada Pelayanan Publik Meningkata n Akuntabili tas Kinerja Pemerintah dan Kualitas Pelayanan Publik melalui Pemantapa n Pelaksan aan Reformasi Birokrasi	Aparatur dan Masyarakat	-	55.000.000,00	DINAS KETAHANAN PANGAN, PERTANIAN DAN PERIKANAN
	2.09.01.2.07.0006	Pengadaan Peralatan dan Mesin Lainnya														

NO	KODE	URUSAN / BIDANG URUSAN / PROGRAM / KEGIATAN / SUB KEGIATAN	INDIKATOR PROGRAM / KEGIATAN / SUB KEGIATAN	TARGET AKHIR PERIODE RENSTRA OPD	REALISASI CAPAIAN RENJA OPD TAHUN 2022	PRAKIRAAN CAPAIAN TARGET RENJA OPD TAHUN 2023	CAPAIAN KINERJA DAN KERANGKA PENDANAAN						KELOMPOK SASARAN	PRAKIRAAN MAJU RENCANA TAHUN 2025		PERANGKAT DAERAH PENANGGUNG JAWAB
							TARGET 2024	PAGU INDIKATIF (Rp)	LOKASI	SUMBER DANA	PRIORITAS			TARGET	PAGU INDIKATIF (Rp)	
											NASIONAL	DAERAH				
1	2	3	4	5	6	7	8	9	10	11	12	13	14	15	16	17
			Jumlah Unit Peralatan dan Mesin Lainnya yang Disediakan				10 Unit	155.149.000,00	- Kota Banjarbaru, Semua Kecamatan, Semua Kel/Desa	PENDAPATAN ASLI DAERAH (PAD)	-	04. Meningkatkan Tata Kelola Pemerintahan Yang Fokus Pada Pelayanan Publik Meningkatkan Akuntabilitas Kinerja Pemerintah dan Kualitas Pelayanan Publik melalui Pemantapan Pelaksanaan Reformasi Birokrasi	Aparatur dan Masyarakat		55.000.000,00	DINAS KETAHANAN PANGAN, PERTANIAN DAN PERIKANAN
	2.09.01.2.08	Penyediaan Jasa Penunjang Urusan Pemerintahan Daerah	Cakupan Penyediaan Jasa Penunjang Pemerintah Daerah yang difasilitasi	-			100 %	620.108.300,00			-	04. Meningkatkan Tata Kelola Pemerintahan Yang Fokus Pada Pelayanan Publik Meningkatkan Akuntabilitas Kinerja Pemerintah dan Kualitas Pelayanan Publik melalui Pemantapan Pelaksanaan Reformasi Birokrasi	Aparatur dan Masyarakat	-	706.041.000,00	DINAS KETAHANAN PANGAN, PERTANIAN DAN PERIKANAN
	2.09.01.2.08.0002	Penyediaan Jasa Komunikasi, Sumber Daya Air dan Listrik														

NO	KODE	URUSAN / BIDANG URUSAN / PROGRAM / KEGIATAN / SUB KEGIATAN	INDIKATOR PROGRAM / KEGIATAN / SUB KEGIATAN	TARGET AKHIR PERIODE RENSTRA OPD	REALISASI CAPAIAN RENJA OPD TAHUN 2022	PRAKIRAAN CAPAIAN TARGET RENJA OPD TAHUN 2023	CAPAIAN KINERJA DAN KERANGKA PENDANAAN						KELOMPOK SASARAN	PRAKIRAAN MAJU RENCANA TAHUN 2025		PERANGKAT DAERAH PENANGGUNG JAWAB
							TARGET 2024	PAGU INDIKATIF (Rp)	LOKASI	SUMBER DANA	PRIORITAS			TARGET	PAGU INDIKATIF (Rp)	
											NASIONAL	DAERAH				
1	2	3	4	5	6	7	8	9	10	11	12	13	14	15	16	17
			Jumlah Laporan Penyediaan Jasa Komunikasi, Sumber Daya Air dan Listrik yang Disediakan				1 Laporan	338.300.000,00	- Kota Banjarbaru, Semua Kecamatan, Semua Kel/Desa	PENDAPATAN ASLI DAERAH (PAD)	-	04. Mening katkan Tata Kelola Pem erintahan Yang Fokus Pada Pelayanan Publik Meningkata n Akuntabili tas Kinerja Pemerintah dan Kualitas Pelayanan Publik melalui Pemantapa n Pelaksan aan Reformasi Birokrasi	Aparatur dan Masyarakat		405.200.000,00	DINAS KETAHANAN PANGAN, PERTANIAN DAN PERIKANAN
	2.09.01.2.08.0004	Penyediaan Jasa Pelayanan Umum Kantor														
			Jumlah Laporan Penyediaan Jasa Pelayanan Umum Kantor yang Disediakan				1 Laporan	281.808.300,00	- Kota Banjarbaru, Semua Kecamatan, Semua Kel/Desa	PENDAPATAN ASLI DAERAH (PAD)	-	04. Mening katkan Tata Kelola Pem erintahan Yang Fokus Pada Pelayanan Publik Meningkata n Akuntabili tas Kinerja Pemerintah dan Kualitas Pelayanan Publik melalui Pemantapa n Pelaksan aan Reformasi Birokrasi	Aparatur dan Masyarakat		300.841.000,00	DINAS KETAHANAN PANGAN, PERTANIAN DAN PERIKANAN

NO	KODE	URUSAN / BIDANG URUSAN / PROGRAM / KEGIATAN / SUB KEGIATAN	INDIKATOR PROGRAM / KEGIATAN / SUB KEGIATAN	TARGET AKHIR PERIODE RENSTRA OPD	REALISASI CAPAIAN RENJA OPD TAHUN 2022	PRAKIRAAN CAPAIAN TARGET RENJA OPD TAHUN 2023	CAPAIAN KINERJA DAN KERANGKA PENDANAAN						KELOMPOK SASARAN	PRAKIRAAN MAJU RENCANA TAHUN 2025		PERANGKAT DAERAH PENANGGUNG JAWAB
							TARGET 2024	PAGU INDIKATIF (Rp)	LOKASI	SUMBER DANA	PRIORITAS			TARGET	PAGU INDIKATIF (Rp)	
											NASIONAL	DAERAH				
1	2	3	4	5	6	7	8	9	10	11	12	13	14	15	16	17
	2.09.01.2.09	Pemeliharaan Barang Milik Daerah Penunjang Urusan Pemerintahan Daerah	Cakupan Barang Penunjang Urusan Pemerintah Daerah dalam kondisi baik	-			100 %	272.208.650,00			Memperkuat Stabilitas Polhukhankam Dan Transformasi Pelayanan Publik	04. Meningkatkan Tata Kelola Pemerintahan Yang Fokus Pada Pelayanan Publik Meningkatkan Akuntabilitas Kinerja Pemerintah dan Kualitas Pelayanan Publik melalui Pemantapan Pelaksanaan Reformasi Birokrasi	Aparatur dan Masyarakat	-	387.435.000,00	DINAS KETAHANAN PANGAN, PERTANIAN DAN PERIKANAN
	2.09.01.2.09.0001	Penyediaan Jasa Pemeliharaan, Biaya Pemeliharaan, dan Pajak Kendaraan Perorangan Dinas atau Kendaraan Dinas Jabatan														
			Jumlah Kendaraan Perorangan Dinas atau Kendaraan Dinas Jabatan yang Dipelihara dan dibayarkan Pajaknya				1 Unit	31.733.650,00	- Kota Banjarbaru, Semua Kecamatan, Semua Kel/Desa	PENDAPATAN ASLI DAERAH (PAD)	Memperkuat Stabilitas Polhukhankam Dan Transformasi Pelayanan Publik	04. Meningkatkan Tata Kelola Pemerintahan Yang Fokus Pada Pelayanan Publik Meningkatkan Akuntabilitas Kinerja Pemerintah dan Kualitas Pelayanan Publik melalui Pemantapan Pelaksanaan Reformasi Birokrasi	Aparatur dan Masyarakat		34.775.000,00	DINAS KETAHANAN PANGAN, PERTANIAN DAN PERIKANAN
	2.09.01.2.09.0002	Penyediaan Jasa Pemeliharaan, Biaya Pemeliharaan, Pajak dan Perizinan Kendaraan Dinas Operasional atau Lapangan														

NO	KODE	URUSAN / BIDANG URUSAN / PROGRAM / KEGIATAN / SUB KEGIATAN	INDIKATOR PROGRAM / KEGIATAN / SUB KEGIATAN	TARGET AKHIR PERIODE RENSTRA OPD	REALISASI CAPAIAN RENJA OPD TAHUN 2022	PRAKIRAAN CAPAIAN TARGET RENJA OPD TAHUN 2023	CAPAIAN KINERJA DAN KERANGKA PENDANAAN						KELOMPOK SASARAN	PRAKIRAAN MAJU RENCANA TAHUN 2025		PERANGKAT DAERAH PENANGGUNG JAWAB
							TARGET 2024	PAGU INDIKATIF (Rp)	LOKASI	SUMBER DANA	PRIORITAS			TARGET	PAGU INDIKATIF (Rp)	
											NASIONAL	DAERAH				
1	2	3	4	5	6	7	8	9	10	11	12	13	14	15	16	17
			Jumlah Kendaraan Dinas Operasional atau Lapangan yang Dipelihara dan dibayarkan Pajak dan Perizinannya				100 Unit	219.795.000,00	- Kota Banjarbaru, Semua Kecamatan, Semua Kel/Desa	PENDAPATAN ASLI DAERAH (PAD)	Memperkuat Stabilitas Polhukhankam Dan Transformasi Pelayanan Publik	04. Meningkatkan Tata Kelola Pemerintahan Yang Fokus Pada Pelayanan Publik Meningkatkan Akuntabilitas Kinerja Pemerintah dan Kualitas Pelayanan Publik melalui Pemantapan Pelaksanaan Reformasi Birokrasi	Aparatur dan Masyarakat		329.800.000,00	DINAS KETAHANAN PANGAN, PERTANIAN DAN PERIKANAN
	2.09.01.2.09.0006	Pemeliharaan Peralatan dan Mesin Lainnya														
			Jumlah Peralatan dan Mesin Lainnya yang Dipelihara				50 Unit	14.780.000,00	- Kota Banjarbaru, Semua Kecamatan, Semua Kel/Desa	PENDAPATAN ASLI DAERAH (PAD)	Memperkuat Stabilitas Polhukhankam Dan Transformasi Pelayanan Publik	04. Meningkatkan Tata Kelola Pemerintahan Yang Fokus Pada Pelayanan Publik Meningkatkan Akuntabilitas Kinerja Pemerintah dan Kualitas Pelayanan Publik melalui Pemantapan Pelaksanaan Reformasi Birokrasi	Aparatur dan Masyarakat		15.880.000,00	DINAS KETAHANAN PANGAN, PERTANIAN DAN PERIKANAN
	2.09.01.2.09.0011	Pemeliharaan/Rehabilitasi Sarana dan Prasarana Pendukung Gedung Kantor atau Bangunan Lainnya														

NO	KODE	URUSAN / BIDANG URUSAN / PROGRAM / KEGIATAN / SUB KEGIATAN	INDIKATOR PROGRAM / KEGIATAN / SUB KEGIATAN	TARGET AKHIR PERIODE RENSTRA OPD	REALISASI CAPAIAN RENJA OPD TAHUN 2022	PRAKIRAAN CAPAIAN TARGET RENJA OPD TAHUN 2023	CAPAIAN KINERJA DAN KERANGKA PENDANAAN						KELOMPOK SASARAN	PRAKIRAAN MAJU RENCANA TAHUN 2025		PERANGKAT DAERAH PENANGGUNG JAWAB
							TARGET 2024	PAGU INDIKATIF (Rp)	LOKASI	SUMBER DANA	PRIORITAS			TARGET	PAGU INDIKATIF (Rp)	
											NASIONAL	DAERAH				
1	2	3	4	5	6	7	8	9	10	11	12	13	14	15	16	17
			<i>Jumlah Sarana dan Prasarana Pendukung Gedung Kantor atau Bangunan Lainnya yang Dipelihara/Direhabilitasi</i>				10 Unit	5.900.000,00	- Kota Banjarbaru, Semua Kecamatan, Semua Kel/Desa	PENDAPATAN ASLI DAERAH (PAD)	-	04. Meningkatkan Tata Kelola Pemerintahan Yang Fokus Pada Pelayanan Publik Meningkatkan Akuntabilitas Kinerja Pemerintah dan Kualitas Pelayanan Publik melalui Pemantapan Pelaksanaan Reformasi Birokrasi	Aparatur dan Masyarakat		6.980.000,00	DINAS KETAHANAN PANGAN, PERTANIAN DAN PERIKANAN
2.	2.09.03	PROGRAM PENINGKATAN DIVERSIFIKASI DAN KETAHANAN PANGAN MASYARAKAT	<i>Skor Pola Pangan Harapan Konsumsi</i>	-			90,35 scoring	824.694.350,00						-	1.026.763.500,00	
	2.09.03.2.01	Penyediaan dan Penyaluran Pangan Pokok atau Pangan Lainnya sesuai dengan Kebutuhan Daerah Kabupaten/Kota dalam rangka Stabilisasi Pasokan dan Harga Pangan	<i>Peningkatan Penyaluran Pangan Pokok Sesuai dengan Kebutuhan Daerah</i>	-			80 %	96.512.900,00			Memperkuat Ketahanan Ekonomi Untuk Pertumbuhan Yang Berkualitas dan Berkeadilan	01. Penguatan Sektor Industri, UMKM, Pertanian dan Pariwisata Meningkatkan Pertumbuhan Ekonomi yang Inklusif dan Kesejahteraan Masyarakat	Masyarakat	-	128.700.000,00	DINAS KETAHANAN PANGAN, PERTANIAN DAN PERIKANAN
	2.09.03.2.01.0012	Penyediaan Informasi Harga Pangan Tingkat Produsen dan Konsumen Wilayah Kabupaten/Kota														
			<i>Informasi harga pangan tingkat Produsen dan Konsumen wilayah Kabupaten/Kota</i>				1 Laporan	48.449.900,00	- Kota Banjarbaru, Semua Kecamatan, Semua Kel/Desa	PENDAPATAN ASLI DAERAH (PAD)	Memperkuat Ketahanan Ekonomi Untuk Pertumbuhan Yang Berkualitas dan Berkeadilan	01. Penguatan Sektor Industri, UMKM, Pertanian dan Pariwisata Meningkatkan Pertumbuhan Ekonomi yang Inklusif dan Kesejahteraan Masyarakat	Masyarakat		58.450.000,00	DINAS KETAHANAN PANGAN, PERTANIAN DAN PERIKANAN

NO	KODE	URUSAN / BIDANG URUSAN / PROGRAM / KEGIATAN / SUB KEGIATAN	INDIKATOR PROGRAM / KEGIATAN / SUB KEGIATAN	TARGET AKHIR PERIODE RENSTRA OPD	REALISASI CAPAIAN RENJA OPD TAHUN 2022	PRAKIRAAN CAPAIAN TARGET RENJA OPD TAHUN 2023	CAPAIAN KINERJA DAN KERANGKA PENDANAAN						KELOMPOK SASARAN	PRAKIRAAN MAJU RENCANA TAHUN 2025		PERANGKAT DAERAH PENANGGUNG JAWAB
							TARGET 2024	PAGU INDIKATIF (Rp)	LOKASI	SUMBER DANA	PRIORITAS			TARGET	PAGU INDIKATIF (Rp)	
											NASIONAL	DAERAH				
1	2	3	4	5	6	7	8	9	10	11	12	13	14	15	16	17
	2.09.03.2.01.0016	Penyusunan Neraca Bahan Makanan (NBM)														
			Informasi Neraca Bahan Makanan (NBM)				1 Dokumen	48.063.000,00	- Kota Banjarbaru, Semua Kecamatan, Semua Kel/Desa	PENDAPATAN ASLI DAERAH (PAD)	-	Meningkatk an Pertumb uhan Ekonomi yang Inklusif dan Kesejahter aan Masyarakat	Masyarakat		70.250.000,00	DINAS KETAHANAN PANGAN, PERTANIAN DAN PERIKANAN
	2.09.03.2.02	Pengelolaan dan Keseimbangan Cadangan Pangan Kabupaten/Kota	Peningkatan Pengelolaan dan Keseimbangan Cadangan Pangan Kota	-			0.4 %	229.457.150,00			-	01. Penguatan Sektor Industri, UMKM, Pertanian dan Pariwisata Meningkatkan Pertumb uhan Ekonomi yang Inklusif dan Kesejahter aan Masyarakat	Masyarakat	-	269.719.200,00	DINAS KETAHANAN PANGAN, PERTANIAN DAN PERIKANAN
	2.09.03.2.02.0002	Penyusunan Rencana Kebutuhan Pangan Lokal														
			Rencana Kebutuhan Pangan Lokal				1 Dokumen	86.223.200,00	- Kota Banjarbaru, Semua Kecamatan, Semua Kel/Desa	PENDAPATAN ASLI DAERAH (PAD)	-	01. Penguatan Sektor Industri, UMKM, Pertanian dan Pariwisata Meningkatkan Pertumb uhan Ekonomi yang Inklusif dan Kesejahter aan Masyarakat	Masyarakat		113.685.200,00	DINAS KETAHANAN PANGAN, PERTANIAN DAN PERIKANAN
	2.09.03.2.02.0003	Pengadaan Cadangan Pangan Pemerintah Kabupaten/Kota														

NO	KODE	URUSAN / BIDANG URUSAN / PROGRAM / KEGIATAN / SUB KEGIATAN	INDIKATOR PROGRAM / KEGIATAN / SUB KEGIATAN	TARGET AKHIR PERIODE RENSTRA OPD	REALISASI CAPAIAN RENJA OPD TAHUN 2022	PRAKIRAAN CAPAIAN TARGET RENJA OPD TAHUN 2023	CAPAIAN KINERJA DAN KERANGKA PENDANAAN						KELOMPOK SASARAN	PRAKIRAAN MAJU RENCANA TAHUN 2025		PERANGKAT DAERAH PENANGGUNG JAWAB
							TARGET 2024	PAGU INDIKATIF (Rp)	LOKASI	SUMBER DANA	PRIORITAS			TARGET	PAGU INDIKATIF (Rp)	
											NASIONAL	DAERAH				
1	2	3	4	5	6	7	8	9	10	11	12	13	14	15	16	17
			<i>Jumlah Cadangan Pangan Pemerintah Kabupaten/Kota</i>				10 Ton	143.233.950,00	- Kota Banjarbaru, Semua Kecamatan, Semua Kel/Desa	PENDAPATAN ASLI DAERAH (PAD)	-	01. Penguatan Sektor Industri, UMKM, Pertanian dan Pariwisata Meningkatk an Pertumb uhan Ekonomi yang Inklusif dan Kesejahter aan Masyarakat	Masyarakat		156.034.000,00	DINAS KETAHANAN PANGAN, PERTANIAN DAN PERIKANAN
	2.09.03.2.04	Pelaksanaan Pencapaian Target Konsumsi Pangan Perkapita/Tahun sesuai dengan Angka Kecukupan Gizi	<i>Peningkatan Pencapaian Target Konsumsi Pangan Per Kapita/Tahun Sesuai dengan Angka Kecukupan Gizi</i>	-			1.792 Kkal/K apita/hari	498.724.300,00			-	01. Penguatan Sektor Industri, UMKM, Pertanian dan Pariwisata Meningkatk an Pertumb uhan Ekonomi yang Inklusif dan Kesejahter aan Masyarakat	Masyarakat	-	628.344.300,00	DINAS KETAHANAN PANGAN, PERTANIAN DAN PERIKANAN
	2.09.03.2.04.0001	Penyusunan dan Penetapan Target Konsumsi Pangan Per Kapita Per Tahun														
			<i>Target Konsumsi Pangan Per Kapita Per Tahun</i>				1 Dokumen	20.006.000,00	- Kota Banjarbaru, Semua Kecamatan, Semua Kel/Desa	PENDAPATAN ASLI DAERAH (PAD)	-	01. Penguatan Sektor Industri, UMKM, Pertanian dan Pariwisata Meningkatk an Pertumb uhan Ekonomi yang Inklusif dan Kesejahter aan Masyarakat	Masyarakat		55.000.000,00	DINAS KETAHANAN PANGAN, PERTANIAN DAN PERIKANAN
	2.09.03.2.04.0002	Pemberdayaan Masyarakat dalam Penganekaragaman Konsumsi Pangan Berbasis Sumber Daya Lokal														

NO	KODE	URUSAN / BIDANG URUSAN / PROGRAM / KEGIATAN / SUB KEGIATAN	INDIKATOR PROGRAM / KEGIATAN / SUB KEGIATAN	TARGET AKHIR PERIODE RENSTRA OPD	REALISASI CAPAIAN RENJA OPD TAHUN 2022	PRAKIRAAN CAPAIAN TARGET RENJA OPD TAHUN 2023	CAPAIAN KINERJA DAN KERANGKA PENDANAAN						KELOMPOK SASARAN	PRAKIRAAN MAJU RENCANA TAHUN 2025		PERANGKAT DAERAH PENANGGUNG JAWAB
							TARGET 2024	PAGU INDIKATIF (Rp)	LOKASI	SUMBER DANA	PRIORITAS			TARGET	PAGU INDIKATIF (Rp)	
											NASIONAL	DAERAH				
1	2	3	4	5	6	7	8	9	10	11	12	13	14	15	16	17
			Jumlah sarana pengujian keamanan dan mutu pangan segar asal tumbuhan daerah kabupaten/kota				1 Dokumen	153.382.300,00	- Kota Banjarbaru, Semua Kecamatan, Semua Kel/Desa	PENDAPATAN ASLI DAERAH (PAD)	Memperkuat Ketahanan Ekonomi Untuk Pertumbuhan Yang Berkualitas dan Berkeadilan	01. Penguatan Sektor Industri, UMKM, Pertanian dan Pariwisata Meningkatkan Pertumbuhan Ekonomi yang Inklusif dan Kesejahteraan Masyarakat	Masyarakat		208.652.500,00	DINAS KETAHANAN PANGAN, PERTANIAN DAN PERIKANAN
	3	URUSAN PEMERINTAHAN PILIHAN						8.802.896.400,00							6.011.182.300,00	
	3.25	URUSAN PEMERINTAHAN BIDANG KELAUTAN DAN PERIKANAN						2.056.596.300,00							705.565.400,00	
1.	3.25.04	PROGRAM PENGELOLAAN PERIKANAN BUDIDAYA	Jumlah produksi perikanan budidaya (ton)	-			411,62 ton	1.812.990.400,00						-	390.220.400,00	
	3.25.04.2.02	Pemberdayaan Pembudi Daya Ikan Kecil	Peningkatan Usaha Pembudidaya Ikan Skala Kecil	-			5 Unit	1.760.590.400,00			-	Meningkatkan Pertumbuhan Ekonomi yang Inklusif dan Kesejahteraan Masyarakat	Masyarakat	-	335.220.400,00	DINAS KETAHANAN PANGAN, PERTANIAN DAN PERIKANAN
	3.25.04.2.02.0003	Pelaksanaan Fasilitasi Bantuan Pendanaan, Bantuan Pembiayaan, Kemitraan Usaha														
			Jumlah Kelompok Usaha yang terfasilitasi Bantuan Pendanaan, Bantuan Pembiayaan, Kemitraan Usahnya				5 Kelompok	1.760.590.400,00	- Kota Banjarbaru, Semua Kecamatan, Semua Kel/Desa	PENDAPATAN ASLI DAERAH (PAD)	-	Meningkatkan Pertumbuhan Ekonomi yang Inklusif dan Kesejahteraan Masyarakat	Masyarakat		335.220.400,00	DINAS KETAHANAN PANGAN, PERTANIAN DAN PERIKANAN

NO	KODE	URUSAN / BIDANG URUSAN / PROGRAM / KEGIATAN / SUB KEGIATAN	INDIKATOR PROGRAM / KEGIATAN / SUB KEGIATAN	TARGET AKHIR PERIODE RENSTRA OPD	REALISASI CAPAIAN RENJA OPD TAHUN 2022	PRAKIRAAN CAPAIAN TARGET RENJA OPD TAHUN 2023	CAPAIAN KINERJA DAN KERANGKA PENDANAAN						KELOMPOK SASARAN	PRAKIRAAN MAJU RENCANA TAHUN 2025		PERANGKAT DAERAH PENANGGUNG JAWAB
							TARGET 2024	PAGU INDIKATIF (Rp)	LOKASI	SUMBER DANA	PRIORITAS			TARGET	PAGU INDIKATIF (Rp)	
											NASIONAL	DAERAH				
1	2	3	4	5	6	7	8	9	10	11	12	13	14	15	16	17
	3.25.04.2.04	Pengelolaan Pembudidayaan Ikan	Jumlah Data dan Informasi Pembudidayaan Ikan	-			1 Dokumen	52.400.000,00			Memperkuat Ketahanan Ekonomi Untuk Pertumbuhan Yang Berkualitas dan Berkeadilan	01. Penguatan Sektor Industri, UMKM, Pertanian dan Pariwisata Meningkatkan Pertumbuhan Ekonomi yang Inklusif dan Kesejahteraan Masyarakat	Masyarakat	-	55.000.000,00	DINAS KETAHANAN PANGAN, PERTANIAN DAN PERIKANAN
	3.25.04.2.04.0001	Penyediaan Data dan Informasi Pembudidayaan Ikan dalam 1 (Satu) Daerah Kabupaten/Kota														
			Jumlah Data dan Informasi Pembudidayaan Ikan dalam 1 (Satu) Daerah Kabupaten/Kota				1 Dokumen	52.400.000,00	- Kota Banjarbaru, Semua Kecamatan, Semua Kel/Desa	PENDAPATAN ASLI DAERAH (PAD)	Memperkuat Ketahanan Ekonomi Untuk Pertumbuhan Yang Berkualitas dan Berkeadilan	01. Penguatan Sektor Industri, UMKM, Pertanian dan Pariwisata Meningkatkan Pertumbuhan Ekonomi yang Inklusif dan Kesejahteraan Masyarakat	Masyarakat		55.000.000,00	DINAS KETAHANAN PANGAN, PERTANIAN DAN PERIKANAN
2.	3.25.05	PROGRAM PENGAWASAN SUMBER DAYA KELAUTAN DAN PERIKANAN	Jumlah Produksi Perikanan Tangkap	-			36,46 Ton	50.000.000,00						-	55.000.000,00	
	3.25.05.2.01	Pengawasan Sumber Daya Perikanan di Wilayah Sungai, Danau, Waduk, Rawa, dan Genangan Air Lainnya yang Dapat Diusahakan Dalam Kabupaten/Kota	Peningkatan Pengawasan Sumberdaya Perikanan di Wilayah Sungai, Danau, Waduk, Rawa dan Genangan Air	-			100 %	50.000.000,00			Memperkuat Ketahanan Ekonomi Untuk Pertumbuhan Yang Berkualitas dan Berkeadilan	01. Penguatan Sektor Industri, UMKM, Pertanian dan Pariwisata Meningkatkan Pertumbuhan Ekonomi yang Inklusif dan Kesejahteraan Masyarakat	Masyarakat	-	55.000.000,00	DINAS KETAHANAN PANGAN, PERTANIAN DAN PERIKANAN
	3.25.05.2.01.0001	Pengawasan Usaha Perikanan Tangkap di Wilayah Sungai, Danau, Waduk, Rawa, dan Genangan Air Lainnya yang Dapat Diusahakan dalam Kabupaten/Kota														

NO	KODE	URUSAN / BIDANG URUSAN / PROGRAM / KEGIATAN / SUB KEGIATAN	INDIKATOR PROGRAM / KEGIATAN / SUB KEGIATAN	TARGET AKHIR PERIODE RENSTRA OPD	REALISASI CAPAIAN RENJA OPD TAHUN 2022	PRAKIRAAN CAPAIAN TARGET RENJA OPD TAHUN 2023	CAPAIAN KINERJA DAN KERANGKA PENDANAAN						KELOMPOK SASARAN	PRAKIRAAN MAJU RENCANA TAHUN 2025		PERANGKAT DAERAH PENANGGUNG JAWAB
							TARGET 2024	PAGU INDIKATIF (Rp)	LOKASI	SUMBER DANA	PRIORITAS			TARGET	PAGU INDIKATIF (Rp)	
											NASIONAL	DAERAH				
1	2	3	4	5	6	7	8	9	10	11	12	13	14	15	16	17
			<i>Jumlah Dokumen Hasil Pengawasan Sumber Daya Perikanan Tangkap di Wilayah Sungai, Danau, Waduk, Rawa, dan Genangan Air Lainnya yang Dapat Diusahakan dalam Kabupaten/Kota</i>				1 Dokumen	50.000.000,00	- Kota Banjarbaru, Semua Kecamatan, Semua Kel/Desa	PENDAPATAN ASLI DAERAH (PAD)	Memperkuat Ketahanan Ekonomi Untuk Pertumbuhan Yang Berkualitas dan Berkeadilan	01. Penguatan Sektor Industri, UMKM, Pertanian dan Pariwisata Meningkatkan Pertumbuhan Ekonomi yang Inklusif dan Kesejahteraan Masyarakat	Masyarakat		55.000.000,00	DINAS KETAHANAN PANGAN, PERTANIAN DAN PERIKANAN
3.	3.25.06	PROGRAM PENGOLAHAN DAN PEMASARAN HASIL PERIKANAN	<i>Persentase pertumbuhan produksi olahan hasil perikanan</i>	-			2 %	193.605.900,00						-	260.345.000,00	
	3.25.06.2.02	Pembinaan Mutu dan Keamanan Hasil Perikanan bagi Usaha Pengolahan dan Pemasaran Skala Mikro dan Kecil	<i>Peningkatan Pembinaan Mutu dan Keamanan Hasil Perikanan Bagi Usaha Pengolahan dan Pemasaran Skala Mikro dan Kecil</i>	-			100 %	31.199.850,00			-	01. Penguatan Sektor Industri, UMKM, Pertanian dan Pariwisata Meningkatkan Pertumbuhan Ekonomi yang Inklusif dan Kesejahteraan Masyarakat	Masyarakat	-	33.000.000,00	DINAS KETAHANAN PANGAN, PERTANIAN DAN PERIKANAN
	3.25.06.2.02.0001	Pelaksanaan Bimbingan dan Penerapan Persyaratan atau Standar pada Usaha Pengolahan dan Pemasaran Skala Mikro dan Kecil														
			<i>Jumlah Unit Usaha Pengolahan dan Pemasaran Hasil Perikanan yang Mendapatkan Pembinaan Terhadap Penerapan Persyaratan Perizinan Berusaha pada Usaha Pengolahan dan Pemasaran Hasil Perikanan Sesuai Skala Usaha dan Risiko</i>				7 Unit Usaha	31.199.850,00	- Kota Banjarbaru, Semua Kecamatan, Semua Kel/Desa	PENDAPATAN ASLI DAERAH (PAD)	-	01. Penguatan Sektor Industri, UMKM, Pertanian dan Pariwisata Meningkatkan Pertumbuhan Ekonomi yang Inklusif dan Kesejahteraan Masyarakat	Masyarakat		33.000.000,00	DINAS KETAHANAN PANGAN, PERTANIAN DAN PERIKANAN

NO	KODE	URUSAN / BIDANG URUSAN / PROGRAM / KEGIATAN / SUB KEGIATAN	INDIKATOR PROGRAM / KEGIATAN / SUB KEGIATAN	TARGET AKHIR PERIODE RENSTRA OPD	REALISASI CAPAIAN RENJA OPD TAHUN 2022	PRAKIRAAN CAPAIAN TARGET RENJA OPD TAHUN 2023	CAPAIAN KINERJA DAN KERANGKA PENDANAAN						KELOMPOK SASARAN	PRAKIRAAN MAJU RENCANA TAHUN 2025		PERANGKAT DAERAH PENANGGUNG JAWAB
							TARGET 2024	PAGU INDIKATIF (Rp)	LOKASI	SUMBER DANA	PRIORITAS			TARGET	PAGU INDIKATIF (Rp)	
											NASIONAL	DAERAH				
1	2	3	4	5	6	7	8	9	10	11	12	13	14	15	16	17
	3.25.06.2.03	Penyediaan dan Penyaluran Bahan Baku Industri Pengolahan Ikan dalam 1 (Satu) Daerah Kabupaten/ Kota	<i>Peningkatan Penyediaan dan Penyaluran Bahan Baku Industri Pengolahan Ikan</i>	-			10 pelaku	162.406.050,00			Memperkuat Ketahanan Ekonomi Untuk Pertumbuhan Yang Berkualitas dan Berkeadilan	Meningkatkan Pertumbuhan Ekonomi yang Inklusif dan Kesejahteraan Masyarakat	Masyarakat	-	227.345.000,00	DINAS KETAHANAN PANGAN, PERTANIAN DAN PERIKANAN
	3.25.06.2.03.0001	Peningkatan Ketersediaan Ikan untuk Konsumsi dan Usaha Pengolahan dalam 1 (Satu) Daerah Kabupaten/Kota														
			<i>Jumlah Peningkatan Ketersediaan Ikan untuk Konsumsi dan Usaha Pengolahan Dalam 1 (Satu) Daerah Kabupaten/Kota</i>				140.8 Ton	54.999.750,00	- Kota Banjarbaru, Semua Kecamatan, Semua Kel/Desa	PENDAPATAN ASLI DAERAH (PAD)	Memperkuat Ketahanan Ekonomi Untuk Pertumbuhan Yang Berkualitas dan Berkeadilan	Meningkatkan Pertumbuhan Ekonomi yang Inklusif dan Kesejahteraan Masyarakat	Masyarakat		60.000.000,00	DINAS KETAHANAN PANGAN, PERTANIAN DAN PERIKANAN
	3.25.06.2.03.0002	Pemberian Fasilitas bagi Pelaku Usaha Perikanan Skala Mikro dan Kecil dalam 1 (Satu) Daerah Kabupaten/Kota														
			<i>Jumlah Pelaku Usaha Perikanan Skala Mikro dan Kecil dalam 1 (Satu) Daerah Kabupaten/Kota yang Terfasilitasi</i>				2 Pelaku Usaha	107.406.300,00	- Kota Banjarbaru, Semua Kecamatan, Semua Kel/Desa	PENDAPATAN ASLI DAERAH (PAD)	Memperkuat Ketahanan Ekonomi Untuk Pertumbuhan Yang Berkualitas dan Berkeadilan	01. Penguatan Sektor Industri, UMKM, Pertanian dan Pariwisata Meningkatkan Pertumbuhan Ekonomi yang Inklusif dan Kesejahteraan Masyarakat	Masyarakat		167.345.000,00	DINAS KETAHANAN PANGAN, PERTANIAN DAN PERIKANAN
	3.27	URUSAN PEMERINTAHAN BIDANG PERTANIAN						6.746.300.100,00							5.305.616.900,00	
1.	3.27.02	PROGRAM PENYEDIAAN DAN PENGEMBANGAN SARANA PERTANIAN	<i>Jumlah Produksi Tanaman Pangan (padi)</i>	-			7224,34 ton	4.617.503.500,00						-	2.909.238.000,00	

NO	KODE	URUSAN / BIDANG URUSAN / PROGRAM / KEGIATAN / SUB KEGIATAN	INDIKATOR PROGRAM / KEGIATAN / SUB KEGIATAN	TARGET AKHIR PERIODE RENSTRA OPD	REALISASI CAPAIAN RENJA OPD TAHUN 2022	PRAKIRAAN CAPAIAN TARGET RENJA OPD TAHUN 2023	CAPAIAN KINERJA DAN KERANGKA PENDANAAN						KELOMPOK SASARAN	PRAKIRAAN MAJU RENCANA TAHUN 2025		PERANGKAT DAERAH PENANGGUNG JAWAB
							TARGET 2024	PAGU INDIKATIF (Rp)	LOKASI	SUMBER DANA	PRIORITAS			TARGET	PAGU INDIKATIF (Rp)	
											NASIONAL	DAERAH				
1	2	3	4	5	6	7	8	9	10	11	12	13	14	15	16	17
	3.27.02.2.01	Pengawasan Penggunaan Sarana Pertanian	Peningkatan Pengawasan Penggunaan Sarana Pertanian	-			0,5 %	2.520.297.500,00			-	01. Penguatan Sektor Industri, UMKM, Pertanian dan Pariwisata Meningkatkan Pertumbuhan Ekonomi yang Inklusif dan Kesejahteraan Masyarakat	Masyarakat	-	1.394.600.000,00	DINAS KETAHANAN PANGAN, PERTANIAN DAN PERIKANAN
	3.27.02.2.01.0002	Pendampingan Penggunaan Sarana Pendukung Pertanian														
			Jumlah Pendampingan Penggunaan Sarana Pendukung Pertanian				1 Laporan	1.836.900.000,00	- Kota Banjarbaru, Semua Kecamatan, Semua Kel/Desa	PENDAPATAN ASLI DAERAH (PAD)	-	01. Penguatan Sektor Industri, UMKM, Pertanian dan Pariwisata Meningkatkan Pertumbuhan Ekonomi yang Inklusif dan Kesejahteraan Masyarakat	Masyarakat		696.900.000,00	DINAS KETAHANAN PANGAN, PERTANIAN DAN PERIKANAN
	3.27.02.2.01.0009	Perbanyak Benih Bersertifikat Hortikultura Berbentuk Batang														
			Jumlah benih bersertifikat hortikultura Berbentuk Batang yang diperbanyak				500 Batang	154.060.000,00	- Kota Banjarbaru, Semua Kecamatan, Semua Kel/Desa	PENDAPATAN ASLI DAERAH (PAD)	Memperkuat Ketahanan Ekonomi Untuk Pertumbuhan Yang Berkualitas dan Berkeadilan	01. Penguatan Sektor Industri, UMKM, Pertanian dan Pariwisata Meningkatkan Pertumbuhan Ekonomi yang Inklusif dan Kesejahteraan Masyarakat	Masyarakat		159.700.000,00	DINAS KETAHANAN PANGAN, PERTANIAN DAN PERIKANAN
	3.27.02.2.01.0012	Pengawasan Penggunaan Sarana Pengolahan Hasil Perkebunan														

NO	KODE	URUSAN / BIDANG URUSAN / PROGRAM / KEGIATAN / SUB KEGIATAN	INDIKATOR PROGRAM / KEGIATAN / SUB KEGIATAN	TARGET AKHIR PERIODE RENSTRA OPD	REALISASI CAPAIAN RENJA OPD TAHUN 2022	PRAKIRAAN CAPAIAN TARGET RENJA OPD TAHUN 2023	CAPAIAN KINERJA DAN KERANGKA PENDANAAN						KELOMPOK SASARAN	PRAKIRAAN MAJU RENCANA TAHUN 2025		PERANGKAT DAERAH PENANGGUNG JAWAB
							TARGET 2024	PAGU INDIKATIF (Rp)	LOKASI	SUMBER DANA	PRIORITAS			TARGET	PAGU INDIKATIF (Rp)	
											NASIONAL	DAERAH				
1	2	3	4	5	6	7	8	9	10	11	12	13	14	15	16	17
			Jumlah pengawasan penggunaan sarana pengolahan hasil Perkebunan				1 Laporan	279.337.500,00	- Kota Banjarbaru, Semua Kecamatan, Semua Kel/Desa	PENDAPATAN ASLI DAERAH (PAD)	Memperkuat Ketahanan Ekonomi Untuk Pertumbuhan Yang Berkualitas dan Berkeadilan	01. Penguatan Sektor Industri, UMKM, Pertanian dan Pariwisata Meningkatkan Pertumbuhan Ekonomi yang Inklusif dan Kesejahteraan Masyarakat	Masyarakat		288.000.000,00	DINAS KETAHANAN PANGAN, PERTANIAN DAN PERIKANAN
	3.27.02.2.01.0016	Pengawasan Penggunaan Sarana Pascapanen Hortikultura														
			Jumlah pengawasan penggunaan sarana pascapanen hortikultura				1 Laporan	250.000.000,00	- Kota Banjarbaru, Semua Kecamatan, Semua Kel/Desa	PENDAPATAN ASLI DAERAH (PAD)	-	01. Penguatan Sektor Industri, UMKM, Pertanian dan Pariwisata Meningkatkan Pertumbuhan Ekonomi yang Inklusif dan Kesejahteraan Masyarakat	Masyarakat		250.000.000,00	DINAS KETAHANAN PANGAN, PERTANIAN DAN PERIKANAN
	3.27.02.2.06	Penyediaan Benih/Bibit Ternak dan Hijauan Pakan Ternak yang Sumbernya dalam 1 (Satu) Daerah Kabupaten/Kota Lain	Peningkatan Pengembangan Ternak	-			500 ekor	2.097.206.000,00			-	01. Penguatan Sektor Industri, UMKM, Pertanian dan Pariwisata Meningkatkan Pertumbuhan Ekonomi yang Inklusif dan Kesejahteraan Masyarakat	Masyarakat	-	1.514.638.000,00	DINAS KETAHANAN PANGAN, PERTANIAN DAN PERIKANAN
	3.27.02.2.06.0003	Pengadaan Bibit Ternak yang Sumbernya dari Daerah Kabupaten/Kota Lain														

NO	KODE	URUSAN / BIDANG URUSAN / PROGRAM / KEGIATAN / SUB KEGIATAN	INDIKATOR PROGRAM / KEGIATAN / SUB KEGIATAN	TARGET AKHIR PERIODE RENSTRA OPD	REALISASI CAPAIAN RENJA OPD TAHUN 2022	PRAKIRAAN CAPAIAN TARGET RENJA OPD TAHUN 2023	CAPAIAN KINERJA DAN KERANGKA PENDANAAN						KELOMPOK SASARAN	PRAKIRAAN MAJU RENCANA TAHUN 2025		PERANGKAT DAERAH PENANGGUNG JAWAB
							TARGET 2024	PAGU INDIKATIF (Rp)	LOKASI	SUMBER DANA	PRIORITAS			TARGET	PAGU INDIKATIF (Rp)	
											NASIONAL	DAERAH				
1	2	3	4	5	6	7	8	9	10	11	12	13	14	15	16	17
			Jumlah bibit ternak yang sumbernya dari daerah kabupaten/kota lain				500 Ekor	2.097.206.000,00	- Kota Banjarbaru, Semua Kecamatan, Semua Kel/Desa	PENDAPATAN ASLI DAERAH (PAD)	-	01. Penguatan Sektor Industri, UMKM, Pertanian dan Pariwisata Meningkatk an Pertumb uhan Ekonomi yang Inklusif dan Kesejahter aan Masyarakat	Masyarakat		1.514.638.000,00	DINAS KETAHANAN PANGAN, PERTANIAN DAN PERIKANAN
2.	3.27.03	PROGRAM PENYEDIAAN DAN PENGEMBANGAN PRASARANA PERTANIAN	Persentase Cakupan Prasarana Pertanian yang disediakan (%) Persentase Prasarana Pertanian yang diaplikasikan	-			100 % 100 %	797.399.900,00						-	849.999.900,00	
	3.27.03.2.01	Pengembangan Prasarana Pertanian	Peningkatan Pengembangan Prasarana Pertanian	-			5 %	797.399.900,00			-	01. Penguatan Sektor Industri, UMKM, Pertanian dan Pariwisata Meningkatk an Pertumb uhan Ekonomi yang Inklusif dan Kesejahter aan Masyarakat	Masyarakat	-	849.999.900,00	DINAS KETAHANAN PANGAN, PERTANIAN DAN PERIKANAN
	3.27.03.2.01.0005	Pengendalian dan Pemanfaatan Kawasan Pertanian														
			Luas kawasan pertanian yang termanfaatkan				35 Ha	422.400.000,00	- Kota Banjarbaru, Semua Kecamatan, Semua Kel/Desa	PENDAPATAN ASLI DAERAH (PAD)	-	01. Penguatan Sektor Industri, UMKM, Pertanian dan Pariwisata Meningkatk an Pertumb uhan Ekonomi yang Inklusif dan Kesejahter aan Masyarakat	Masyarakat		475.000.000,00	DINAS KETAHANAN PANGAN, PERTANIAN DAN PERIKANAN
	3.27.03.2.01.0015	Pengelolaan Lahan Pertanian Pangan Berkelanjutan/LP2B, Kawasan Pertanian Pangan Berkelanjutan/KP2B dan Lahan Cadangan Pertanian Pangan Berkelanjutan/LCP2B di Kabupaten/Kota														

NO	KODE	URUSAN / BIDANG URUSAN / PROGRAM / KEGIATAN / SUB KEGIATAN	INDIKATOR PROGRAM / KEGIATAN / SUB KEGIATAN	TARGET AKHIR PERIODE RENSTRA OPD	REALISASI CAPAIAN RENJA OPD TAHUN 2022	PRAKIRAAN CAPAIAN TARGET RENJA OPD TAHUN 2023	CAPAIAN KINERJA DAN KERANGKA PENDANAAN						KELOMPOK SASARAN	PRAKIRAAN MAJU RENCANA TAHUN 2025		PERANGKAT DAERAH PENANGGUNG JAWAB
							TARGET 2024	PAGU INDIKATIF (Rp)	LOKASI	SUMBER DANA	PRIORITAS			TARGET	PAGU INDIKATIF (Rp)	
											NASIONAL	DAERAH				
1	2	3	4	5	6	7	8	9	10	11	12	13	14	15	16	17
			Lahan Pertanian Pangan Berkelanjutan/LP2B, Kawasan Pertanian Pangan Berkelanjutan/KP2B dan Lahan Cadangan Pertanian Pangan Berkelanjutan/LCP2B yang dikelola				1 Dokumen	374.999.900,00	- Kota Banjarbaru, Semua Kecamatan, Semua Kel/Desa	DANA TRANSFER KHUSUS-DANA ALOKASI KHUSUS NON FISIK	Memperkuat Ketahanan Ekonomi Untuk Pertumbuhan Yang Berkualitas dan Berkeadilan	01. Penguatan Sektor Industri, UMKM, Pertanian dan Pariwisata Meningkatkan Pertumbuhan Ekonomi yang Inklusif dan Kesejahteraan Masyarakat	Masyarakat		374.999.900,00	DINAS KETAHANAN PANGAN, PERTANIAN DAN PERIKANAN
3.	3.27.04	PROGRAM PENGENDALIAN KESEHATAN HEWAN DAN KESEHATAN MASYARAKAT VETERINER	Jumlah hewan yang tertangani	-			290 ekor	296.284.000,00						-	483.084.000,00	
	3.27.04.2.01	Penjaminan Kesehatan Hewan, Penutupan dan Pembukaan Daerah Wabah Penyakit Hewan Menular Dalam daerah Kabupaten/Kota	Peningkatan Pelayanan Penyakit Zoonosis dan Penyakit Menular Ternak	-			100 %	233.384.000,00			-	01. Penguatan Sektor Industri, UMKM, Pertanian dan Pariwisata Meningkatkan Pertumbuhan Ekonomi yang Inklusif dan Kesejahteraan Masyarakat	Masyarakat	-	415.384.000,00	DINAS KETAHANAN PANGAN, PERTANIAN DAN PERIKANAN
	3.27.04.2.01.0003	Penanggulangan Daerah Terdampak Wabah Penyakit Hewan Menular														
			Jumlah Daerah Terdampak Wabah yang Terkendali				4 Laporan	188.954.000,00	- Kota Banjarbaru, Semua Kecamatan, Semua Kel/Desa	PENDAPATAN ASLI DAERAH (PAD)	-	01. Penguatan Sektor Industri, UMKM, Pertanian dan Pariwisata Meningkatkan Pertumbuhan Ekonomi yang Inklusif dan Kesejahteraan Masyarakat	Masyarakat		366.954.000,00	DINAS KETAHANAN PANGAN, PERTANIAN DAN PERIKANAN
	3.27.04.2.01.0008	Pemberantasan Penyakit Hewan Menular dan Zoonosis dalam 1 (satu) Daerah Kabupaten/Kota														

NO	KODE	URUSAN / BIDANG URUSAN / PROGRAM / KEGIATAN / SUB KEGIATAN	INDIKATOR PROGRAM / KEGIATAN / SUB KEGIATAN	TARGET AKHIR PERIODE RENSTRA OPD	REALISASI CAPAIAN RENJA OPD TAHUN 2022	PRAKIRAAN CAPAIAN TARGET RENJA OPD TAHUN 2023	CAPAIAN KINERJA DAN KERANGKA PENDANAAN						KELOMPOK SASARAN	PRAKIRAAN MAJU RENCANA TAHUN 2025		PERANGKAT DAERAH PENANGGUNG JAWAB
							TARGET 2024	PAGU INDIKATIF (Rp)	LOKASI	SUMBER DANA	PRIORITAS			TARGET	PAGU INDIKATIF (Rp)	
											NASIONAL	DAERAH				
1	2	3	4	5	6	7	8	9	10	11	12	13	14	15	16	17
			Jumlah wilayah atau kawasan yang mengalami penurunan kasus penyakit hewan menular dan zoonosis dalam 1 (satu) Daerah Kabupaten/kota				4 Laporan	44.430.000,00	- Kota Banjarbaru, Semua Kecamatan, Semua Kel/Desa	PENDAPATAN ASLI DAERAH (PAD)	-	01. Penguatan Sektor Industri, UMKM, Pertanian dan Pariwisata Meningkatkan Pertumbuhan Ekonomi yang Inklusif dan Kesejahteraan Masyarakat	Masyarakat		48.430.000,00	DINAS KETAHANAN PANGAN, PERTANIAN DAN PERIKANAN
	3.27.04.2.02	Pengawasan Pemasukan dan Pengeluaran Hewan dan Produk Hewan Daerah Kabupaten/Kota	Peningkatan Pembinaan Tempat Pemotongan (Tempat Pemotongan Hewan dan Tempat Pemotongan Unggas)	-			100 %	62.900.000,00			Memperkuat Ketahanan Ekonomi Untuk Pertumbuhan Yang Berkualitas dan Berkeadilan	01. Penguatan Sektor Industri, UMKM, Pertanian dan Pariwisata Meningkatkan Pertumbuhan Ekonomi yang Inklusif dan Kesejahteraan Masyarakat	Masyarakat	-	67.700.000,00	DINAS KETAHANAN PANGAN, PERTANIAN DAN PERIKANAN
	3.27.04.2.02.0007	Analisis Risiko Penyakit Hewan, zoonosis, produk hewan dan media pembawa penyakit hewan lainnya														
			Jumlah analisis Risiko Penyakit Hewan, zoonosis, produk hewan dan media pembawa penyakit hewan lainnya				4 Laporan	62.900.000,00	- Kota Banjarbaru, Semua Kecamatan, Semua Kel/Desa	PENDAPATAN ASLI DAERAH (PAD)	Memperkuat Ketahanan Ekonomi Untuk Pertumbuhan Yang Berkualitas dan Berkeadilan	01. Penguatan Sektor Industri, UMKM, Pertanian dan Pariwisata Meningkatkan Pertumbuhan Ekonomi yang Inklusif dan Kesejahteraan Masyarakat	Masyarakat		67.700.000,00	DINAS KETAHANAN PANGAN, PERTANIAN DAN PERIKANAN
4.	3.27.07	PROGRAM PENYULUHAN PERTANIAN	Prosentase Jumlah Poktan yang Naik/Score	-			69 %	1.035.112.700,00						-	1.063.295.000,00	

NO	KODE	URUSAN / BIDANG URUSAN / PROGRAM / KEGIATAN / SUB KEGIATAN	INDIKATOR PROGRAM / KEGIATAN / SUB KEGIATAN	TARGET AKHIR PERIODE RENSTRA OPD	REALISASI CAPAIAN RENJA OPD TAHUN 2022	PRAKIRAAN CAPAIAN TARGET RENJA OPD TAHUN 2023	CAPAIAN KINERJA DAN KERANGKA PENDANAAN						KELOMPOK SASARAN	PRAKIRAAN MAJU RENCANA TAHUN 2025		PERANGKAT DAERAH PENANGGUNG JAWAB
							TARGET 2024	PAGU INDIKATIF (Rp)	LOKASI	SUMBER DANA	PRIORITAS			TARGET	PAGU INDIKATIF (Rp)	
											NASIONAL	DAERAH				
1	2	3	4	5	6	7	8	9	10	11	12	13	14	15	16	17
	3.27.07.2.01	Pelaksanaan Penyuluhan Pertanian	Peningkatan Kompetensi Penyuluh dan Petani	-			5 unit	1.035.112.700,00			Memperkuat Ketahanan Ekonomi Untuk Pertumbuhan Yang Berkualitas dan Berkeadilan	01. Penguatan Sektor Industri, UMKM, Pertanian dan Pariwisata Meningkatkan Pertumbuhan Ekonomi yang Inklusif dan Kesejahteraan Masyarakat	Masyarakat	-	1.063.295.000,00	DINAS KETAHANAN PANGAN, PERTANIAN DAN PERIKANAN
	3.27.07.2.01.0001	Peningkatan Kapasitas Kelembagaan Penyuluhan Pertanian di Kecamatan dan Desa														
			Jumlah Kelembagaan Penyuluhan Pertanian di Kecamatan dan Desa yang Ditingkatkan Kapasitasnya				5 Unit	242.926.000,00	- Kota Banjarbaru, Semua Kecamatan, Semua Kel/Desa	DANA TRANSFER KHUSUS-DANA ALOKASI KHUSUS NON FISIK, PENDAPATAN ASLI DAERAH (PAD)	Memperkuat Ketahanan Ekonomi Untuk Pertumbuhan Yang Berkualitas dan Berkeadilan	01. Penguatan Sektor Industri, UMKM, Pertanian dan Pariwisata Meningkatkan Pertumbuhan Ekonomi yang Inklusif dan Kesejahteraan Masyarakat	Masyarakat		253.540.000,00	DINAS KETAHANAN PANGAN, PERTANIAN DAN PERIKANAN
	3.27.07.2.01.0002	Pengembangan Kapasitas Kelembagaan Petani di Kecamatan dan Desa														
			Jumlah Kelembagaan Petani di Kecamatan dan Desa yang Ditingkatkan Kapasitasnya				4 Unit	331.351.300,00	- Kota Banjarbaru, Semua Kecamatan, Semua Kel/Desa	PENDAPATAN ASLI DAERAH (PAD)	Memperkuat Ketahanan Ekonomi Untuk Pertumbuhan Yang Berkualitas dan Berkeadilan	01. Penguatan Sektor Industri, UMKM, Pertanian dan Pariwisata Meningkatkan Pertumbuhan Ekonomi yang Inklusif dan Kesejahteraan Masyarakat	Masyarakat		364.760.000,00	DINAS KETAHANAN PANGAN, PERTANIAN DAN PERIKANAN
	3.27.07.2.01.0003	Penyediaan dan Pemanfaatan Sarana dan Prasarana Penyuluhan Pertanian														

NO	KODE	URUSAN / BIDANG URUSAN / PROGRAM / KEGIATAN / SUB KEGIATAN	INDIKATOR PROGRAM / KEGIATAN / SUB KEGIATAN	TARGET AKHIR PERIODE RENSTRA OPD	REALISASI CAPAIAN RENJA OPD TAHUN 2022	PRAKIRAAN CAPAIAN TARGET RENJA OPD TAHUN 2023	CAPAIAN KINERJA DAN KERANGKA PENDANAAN						KELOMPOK SASARAN	PRAKIRAAN MAJU RENCANA TAHUN 2025		PERANGKAT DAERAH PENANGGUNG JAWAB
							TARGET 2024	PAGU INDIKATIF (Rp)	LOKASI	SUMBER DANA	PRIORITAS			TARGET	PAGU INDIKATIF (Rp)	
											NASIONAL	DAERAH				
1	2	3	4	5	6	7	8	9	10	11	12	13	14	15	16	17
			<i>Jumlah Sarana dan Prasarana Penyuluhan Pertanian</i>				10 Unit	383.335.700,00	- Kota Banjarbaru, Semua Kecamatan, Semua Kel/Desa	PENDAPATAN ASLI DAERAH (PAD)	-	01. Penguatan Sektor Industri, UMKM, Pertanian dan Pariwisata Meningkatk an Pertumb uhan Ekonomi yang Inklusif dan Kesejahter aan Masyarakat	Masyarakat		334.995.000,00	DINAS KETAHANAN PANGAN, PERTANIAN DAN PERIKANAN
	3.27.07.2.01.0008	Pembentukan Kelembagaan Ekonomi Petani														
			<i>Jumlah Kelembagaan Ekonomi Petani yang dibentuk</i>				5 Unit	77.499.700,00	- Kota Banjarbaru, Semua Kecamatan, Semua Kel/Desa	PENDAPATAN ASLI DAERAH (PAD)	-	01. Penguatan Sektor Industri, UMKM, Pertanian dan Pariwisata Meningkatk an Pertumb uhan Ekonomi yang Inklusif dan Kesejahter aan Masyarakat	Masyarakat		110.000.000,00	DINAS KETAHANAN PANGAN, PERTANIAN DAN PERIKANAN
		UPT BALAI PEMBIBITAN TERNAK DAN PUSAT KESEHATAN HEWAN DINAS KETAHANAN PANGAN, PERTANIAN DAN PERIKANAN						434.399.750,00							468.400.000,00	
	3	URUSAN PEMERINTAHAN PILIHAN						434.399.750,00							468.400.000,00	
	3.27	URUSAN PEMERINTAHAN BIDANG PERTANIAN						434.399.750,00							468.400.000,00	
1.	3.27.02	PROGRAM PENYEDIAAN DAN PENGEMBANGAN SARANA PERTANIAN	<i>Jumlah Pengawasan Mutu Benih/Bibit Ternak, Bahan Pakan/Pakan/Tanaman Skala Kecil</i>	-			100 %	408.399.750,00						-	440.000.000,00	

NO	KODE	URUSAN / BIDANG URUSAN / PROGRAM / KEGIATAN / SUB KEGIATAN	INDIKATOR PROGRAM / KEGIATAN / SUB KEGIATAN	TARGET AKHIR PERIODE RENSTRA OPD	REALISASI CAPAIAN RENJA OPD TAHUN 2022	PRAKIRAAN CAPAIAN TARGET RENJA OPD TAHUN 2023	CAPAIAN KINERJA DAN KERANGKA PENDANAAN						KELOMPOK SASARAN	PRAKIRAAN MAJU RENCANA TAHUN 2025		PERANGKAT DAERAH PENANGGUNG JAWAB
							TARGET 2024	PAGU INDIKATIF (Rp)	LOKASI	SUMBER DANA	PRIORITAS			TARGET	PAGU INDIKATIF (Rp)	
											NASIONAL	DAERAH				
1	2	3	4	5	6	7	8	9	10	11	12	13	14	15	16	17
	3.27.02.2.03	Peningkatan Mutu dan Peredaran Benih/Bibit Ternak dan Tanaman Pakan Ternak serta Pakan dalam Daerah Kabupaten/Kota	Peningkatan Kualitas Bibit Ternak	-			100 %	408.399.750,00			Memperkuat Ketahanan Ekonomi Untuk Pertumbuhan Yang Berkualitas dan Berkeadilan	01. Penguatan Sektor Industri, UMKM, Pertanian dan Pariwisata Meningkatkan Pertumbuhan Ekonomi yang Inklusif dan Kesejahteraan Masyarakat	Masyarakat	-	440.000.000,00	UPT BALAI PEMBIBITAN TERNAK DAN PUSAT KESEHATAN HEWAN DINAS KETAHANAN PANGAN, PERTANIAN DAN PERIKANAN
	3.27.02.2.03.0001	Pengawasan Mutu Benih/Bibit Ternak, Bahan Pakan/Pakan/Tanaman Skala Kecil														
			Jumlah Pengawasan Mutu Benih/Bibit Ternak, Bahan Pakan/Pakan/Tanaman Skala Kecil				1 Laporan	408.399.750,00	- Kota Banjarbaru, Semua Kecamatan, Semua Kel/Desa	PENDAPATAN ASLI DAERAH (PAD)	Memperkuat Ketahanan Ekonomi Untuk Pertumbuhan Yang Berkualitas dan Berkeadilan	01. Penguatan Sektor Industri, UMKM, Pertanian dan Pariwisata Meningkatkan Pertumbuhan Ekonomi yang Inklusif dan Kesejahteraan Masyarakat	Masyarakat		440.000.000,00	UPT BALAI PEMBIBITAN TERNAK DAN PUSAT KESEHATAN HEWAN DINAS KETAHANAN PANGAN, PERTANIAN DAN PERIKANAN
2.	3.27.04	PROGRAM PENGENDALIAN KESEHATAN HEWAN DAN KESEHATAN MASYARAKAT VETERINER	Cakupan Pelayanan Jasa Medik Veteriner	-			100 %	26.000.000,00						-	28.400.000,00	
	3.27.04.2.03	Pengelolaan Pelayanan Jasa Laboratorium dan Jasa Medik Veteriner dalam Daerah Kabupaten/Kota	Peningkatan Pelayanan Jasa Laboratorium dan Medik Veteriner dalam Daerah Kabupaten/Kota	-			100 %	26.000.000,00			Memperkuat Infrastruktur Untuk Mendukung Pengembangan Ekonomi Dan Pelayanan Dasar	01. Penguatan Sektor Industri, UMKM, Pertanian dan Pariwisata Meningkatkan Pertumbuhan Ekonomi yang Inklusif dan Kesejahteraan Masyarakat	Masyarakat	-	28.400.000,00	UPT BALAI PEMBIBITAN TERNAK DAN PUSAT KESEHATAN HEWAN DINAS KETAHANAN PANGAN, PERTANIAN DAN PERIKANAN
	3.27.04.2.03.0002	Penyediaan Pelayanan Jasa Medik Veteriner														

NO	KODE	URUSAN / BIDANG URUSAN / PROGRAM / KEGIATAN / SUB KEGIATAN	INDIKATOR PROGRAM / KEGIATAN / SUB KEGIATAN	TARGET AKHIR PERIODE RENSTRA OPD	REALISASI CAPAIAN RENJA OPD TAHUN 2022	PRAKIRAAN CAPAIAN TARGET RENJA OPD TAHUN 2023	CAPAIAN KINERJA DAN KERANGKA PENDANAAN						KELOMPOK SASARAN	PRAKIRAAN MAJU RENCANA TAHUN 2025		PERANGKAT DAERAH PENANGGUNG JAWAB
							TARGET 2024	PAGU INDIKATIF (Rp)	LOKASI	SUMBER DANA	PRIORITAS			TARGET	PAGU INDIKATIF (Rp)	
											NASIONAL	DAERAH				
1	2	3	4	5	6	7	8	9	10	11	12	13	14	15	16	17
			<i>Jumlah Pelayanan Jasa Medik Veteriner</i>				1 Laporan	26.000.000,00	- Kota Banjarbaru, Semua Kecamatan, Semua Kel/Desa	PENDAPATAN ASLI DAERAH (PAD)	Memperkuat Infrastruktur Untuk Mendukung Pengembangan Ekonomi Dan Pelayanan Dasar	01. Penguatan Sektor Industri, UMKM, Pertanian dan Pariwisata Meningkatkan Pertumbuhan Ekonomi yang Inklusif dan Kesejahteraan Masyarakat	Masyarakat		28.400.000,00	UPT BALAI PEMBIBITAN TERNAK DAN PUSAT KESEHATAN HEWAN DINAS KETAHANAN PANGAN, PERTANIAN DAN PERIKANAN
		UPT PRODUKSI PERIKANAN BUDIDAYA AIR TAWAR						541.817.500,00							627.295.650,00	
	3	URUSAN PEMERINTAHAN PILIHAN						541.817.500,00							627.295.650,00	
	3.25	URUSAN PEMERINTAHAN BIDANG KELAUTAN DAN PERIKANAN						541.817.500,00							627.295.650,00	
1.	3.25.04	PROGRAM PENGELOLAAN PERIKANAN BUDIDAYA	<i>Jumlah produksi perikanan budidaya (ton)</i>	-			412 ton	541.817.500,00						-	627.295.650,00	
	3.25.04.2.04	Pengelolaan Pembudidayaan Ikan	<i>Peningkatan Pengelolaan Pembudidayaan Ikan</i>	-			412 Ton	541.817.500,00			-	01. Penguatan Sektor Industri, UMKM, Pertanian dan Pariwisata Meningkatkan Pertumbuhan Ekonomi yang Inklusif dan Kesejahteraan Masyarakat	Masyarakat	-	627.295.650,00	UPT PRODUKSI PERIKANAN BUDIDAYA AIR TAWAR
	3.25.04.2.04.0002	Penyediaan Prasarana Pembudidayaan Ikan dalam 1 (Satu) Daerah Kabupaten/Kota														

NO	KODE	URUSAN / BIDANG URUSAN / PROGRAM / KEGIATAN / SUB KEGIATAN	INDIKATOR PROGRAM / KEGIATAN / SUB KEGIATAN	TARGET AKHIR PERIODE RENSTRA OPD	REALISASI CAPAIAN RENJA OPD TAHUN 2022	PRAKIRAAN CAPAIAN TARGET RENJA OPD TAHUN 2023	CAPAIAN KINERJA DAN KERANGKA PENDANAAN						KELOMPOK SASARAN	PRAKIRAAN MAJU RENCANA TAHUN 2025		PERANGKAT DAERAH PENANGGUNG JAWAB
							TARGET 2024	PAGU INDIKATIF (Rp)	LOKASI	SUMBER DANA	PRIORITAS			TARGET	PAGU INDIKATIF (Rp)	
											NASIONAL	DAERAH				
1	2	3	4	5	6	7	8	9	10	11	12	13	14	15	16	17
			Jumlah Prasarana Pembudidayaan Ikan dalam 1 (Satu) Daerah Kabupaten/Kota				10 Unit	541.817.500,00	- Kota Banjarbaru, Semua Kecamatan, Semua Kel/Desa	DANA TRANSFER UMUM-DANA BAGI HASIL	-	01. Penguatan Sektor Industri, UMKM, Pertanian dan Pariwisata Meningkatk an Pertumb uhan Ekonomi yang Inklusif dan Kesejahter aan Masyarakat	Masyarakat		627.295.650,00	UPT PRODUKSI PERIKANAN BUDIDAYA AIR TAWAR
	J U M L A H							25.550.172.490,00							21.784.717.203,00	

RENCANA KERJA ORGANISASI PERANGKAT DAERAH (RENJA OPD)
DINAS LINGKUNGAN HIDUP KOTA BANJARBARU
TAHUN 2024

NO	KODE	URUSAN / BIDANG URUSAN / PROGRAM / KEGIATAN / SUB KEGIATAN	INDIKATOR PROGRAM / KEGIATAN / SUB KEGIATAN	TARGET AKHIR PERIODE RENSTRA OPD	REALISASI CAPAIAN RENJA OPD TAHUN 2022	PRAKIRAAN CAPAIAN TARGET RENJA OPD TAHUN 2023	CAPAIAN KINERJA DAN KERANGKA PENDANAAN						KELOMPOK SASARAN	PRAKIRAAN MAJU RENCANA TAHUN 2025		PERANGKAT DAERAH PENANGGUNG JAWAB
							TARGET 2024	PAGU INDIKATIF (Rp)	LOKASI	SUMBER DANA	PRIORITAS			TARGET	PAGU INDIKATIF (Rp)	
											NASIONAL	DAERAH				
1	2	3	4	5	6	7	8	9	10	11	12	13	14	15	16	17
		DINAS LINGKUNGAN HIDUP						45.058.182.899,00							34.661.390.000,00	
	2	URUSAN PEMERINTAHAN WAJIB YANG TIDAK BERKAITAN DENGAN PELAYANAN DASAR						45.058.182.899,00							34.661.390.000,00	
	2.11	URUSAN PEMERINTAHAN BIDANG LINGKUNGAN HIDUP						45.058.182.899,00							34.661.390.000,00	
1.	2.11.01	PROGRAM PENUNJANG URUSAN PEMERINTAHAN DAERAH KABUPATEN/KOTA	<i>Predikat Akuntabilitas Kinerja Perangkat Daerah Cakupan Pelayanan Internal yang diFasilitasi</i>	-			A Nilai	12.493.985.299,00						-	2.302.690.000,00	
	2.11.01.2.01	Perencanaan, Penganggaran, dan Evaluasi Kinerja Perangkat Daerah	<i>Persentase Penyusunan dokumen perencanaan, penganggaran dan laporan kinerja SKPD dan Persentase Perencanaan Penganggaran yang responsif gender</i>	-			100 Persen	445.360.000,00			-	-	Dinas Lingkungan Hidup Kota Banjarbaru	-	105.000.000,00	DINAS LINGKUNGAN HIDUP
	2.11.01.2.01.0001	Penyusunan Dokumen Perencanaan Perangkat Daerah														
			<i>Jumlah Dokumen Perencanaan Perangkat Daerah</i>				5 Dokumen	25.000.000,00	- Kota Banjarbaru, Semua Kecamatan, Semua Kel/Desa	PENDAPATAN ASLI DAERAH (PAD)	-	-	Dinas Lingkungan Hidup Kota Banjarbaru		55.000.000,00	DINAS LINGKUNGAN HIDUP
	2.11.01.2.01.0006	Koordinasi dan Penyusunan Laporan Capaian Kinerja dan Ikhtisar Realisasi Kinerja SKPD														
			<i>Jumlah Laporan Capaian Kinerja dan Ikhtisar Realisasi Kinerja SKPD dan Laporan Hasil Koordinasi Penyusunan Laporan Capaian Kinerja dan Ikhtisar Realisasi Kinerja SKPD</i>				6 Laporan	420.360.000,00	- Kota Banjarbaru, Semua Kecamatan, Semua Kel/Desa	PENDAPATAN ASLI DAERAH (PAD)	-	-	Dinas Lingkungan Hidup Kota Banjarbaru		50.000.000,00	DINAS LINGKUNGAN HIDUP
	2.11.01.2.02	Administrasi Keuangan Perangkat Daerah	<i>Persentase laporan keuangan yang disusun sesuai ketentuan</i>	-			100 Persen	9.941.338.479,00			-	-	Dinas Lingkungan Hidup Kota Banjarbaru	-	55.000.000,00	DINAS LINGKUNGAN HIDUP
	2.11.01.2.02.0001	Penyediaan Gaji dan Tunjangan ASN														
			<i>Jumlah Orang yang Menerima Gaji dan Tunjangan ASN</i>				60 Orang/bulan	9.895.243.479,00	- Kota Banjarbaru, Semua Kecamatan, Semua Kel/Desa	PENDAPATAN ASLI DAERAH (PAD)	-	-	Dinas Lingkungan Hidup Kota Banjarbaru		0,00	DINAS LINGKUNGAN HIDUP
	2.11.01.2.02.0005	Koordinasi dan Penyusunan Laporan Keuangan Akhir Tahun SKPD														
			<i>Jumlah Laporan Keuangan Akhir Tahun SKPD dan Laporan Hasil Koordinasi Penyusunan Laporan Keuangan Akhir Tahun SKPD</i>				1 Laporan	46.095.000,00	- Kota Banjarbaru, Semua Kecamatan, Semua Kel/Desa	PENDAPATAN ASLI DAERAH (PAD)	-	-	Dinas Lingkungan Hidup Kota Banjarbaru		55.000.000,00	DINAS LINGKUNGAN HIDUP

NO	KODE	URUSAN / BIDANG URUSAN / PROGRAM / KEGIATAN / SUB KEGIATAN	INDIKATOR PROGRAM / KEGIATAN / SUB KEGIATAN	TARGET AKHIR PERIODE RENSTRA OPD	REALISASI CAPAIAN RENJA OPD TAHUN 2022	PRAKIRAAN CAPAIAN TARGET RENJA OPD TAHUN 2023	CAPAIAN KINERJA DAN KERANGKA PENDANAAN						KELOMPOK SASARAN	PRAKIRAAN MAJU RENCANA TAHUN 2025		PERANGKAT DAERAH PENANGGUNG JAWAB
							TARGET 2024	PAGU INDIKATIF (Rp)	LOKASI	SUMBER DANA	PRIORITAS			TARGET	PAGU INDIKATIF (Rp)	
											NASIONAL	DAERAH				
1	2	3	4	5	6	7	8	9	10	11	12	13	14	15	16	17
	2.11.01.2.03	Administrasi Barang Milik Daerah pada Perangkat Daerah	Persentase pengelolaan barang milik daerah yang tersusun dengan baik	-			100 Persen	36.499.000,00			-	-	Dinas Lingkungan Hidup Kota Banjarbaru	-	46.750.000,00	DINAS LINGKUNGAN HIDUP
	2.11.01.2.03.0001	Penyusunan Perencanaan Kebutuhan Barang Milik Daerah SKPD														
			Jumlah Rencana Kebutuhan Barang Milik Daerah SKPD				2 Dokumen	16.500.000,00	- Kota Banjarbaru, Semua Kecamatan, Semua Kel/Desa	PENDAPATAN ASLI DAERAH (PAD)	-	-	Dinas Lingkungan Hidup Kota Banjarbaru		19.250.000,00	DINAS LINGKUNGAN HIDUP
	2.11.01.2.03.0005	Rekonsiliasi dan Penyusunan Laporan Barang Milik Daerah pada SKPD														
			Jumlah Laporan Rekonsiliasi dan Penyusunan Laporan Barang Milik Daerah pada SKPD				2 Laporan	19.999.000,00	- Kota Banjarbaru, Semua Kecamatan, Semua Kel/Desa	PENDAPATAN ASLI DAERAH (PAD)	-	-	Dinas Lingkungan Hidup Kota Banjarbaru		27.500.000,00	DINAS LINGKUNGAN HIDUP
	2.11.01.2.06	Administrasi Umum Perangkat Daerah	Cakupan layanan administrasi umum yang difasilitasi	-			B Nilai	488.595.500,00			-	-	Dinas Lingkungan Hidup Kota Banjarbaru	-	653.950.000,00	DINAS LINGKUNGAN HIDUP
	2.11.01.2.06.0002	Penyediaan Peralatan dan Perlengkapan Kantor														
			Jumlah Paket Peralatan dan Perlengkapan Kantor yang Disediakan				3 Paket	10.057.000,00	- Kota Banjarbaru, Semua Kecamatan, Semua Kel/Desa	PENDAPATAN ASLI DAERAH (PAD)	-	-	Dinas Lingkungan Hidup Kota Banjarbaru		16.500.000,00	DINAS LINGKUNGAN HIDUP
	2.11.01.2.06.0004	Penyediaan Bahan Logistik Kantor														
			Jumlah Paket Bahan Logistik Kantor yang Disediakan				3 Paket	297.414.500,00	- Kota Banjarbaru, Semua Kecamatan, Semua Kel/Desa	PENDAPATAN ASLI DAERAH (PAD)	-	-	Dinas Lingkungan Hidup Kota Banjarbaru		385.000.000,00	DINAS LINGKUNGAN HIDUP
	2.11.01.2.06.0005	Penyediaan Barang Cetak dan Penggandaan														
			Jumlah Paket Barang Cetak dan Penggandaan yang Disediakan				1 Paket	7.214.000,00	- Kota Banjarbaru, Semua Kecamatan, Semua Kel/Desa	PENDAPATAN ASLI DAERAH (PAD)	-	-	Dinas Lingkungan Hidup Kota Banjarbaru		8.250.000,00	DINAS LINGKUNGAN HIDUP
	2.11.01.2.06.0006	Penyediaan Bahan Bacaan dan Peraturan Perundang-undangan														
			Jumlah Dokumen Bahan Bacaan dan Peraturan Perundang-Undangan yang Disediakan				1 Dokumen	2.000.000,00	- Kota Banjarbaru, Semua Kecamatan, Semua Kel/Desa	PENDAPATAN ASLI DAERAH (PAD)	-	-	Dinas Lingkungan Hidup Kota Banjarbaru		2.200.000,00	DINAS LINGKUNGAN HIDUP
	2.11.01.2.06.0009	Penyelenggaraan Rapat Koordinasi dan Konsultasi SKPD														
			Jumlah Laporan Penyelenggaraan Rapat Koordinasi dan Konsultasi SKPD				40 Laporan	126.810.000,00	- Kota Banjarbaru, Semua Kecamatan, Semua Kel/Desa	PENDAPATAN ASLI DAERAH (PAD)	-	-	Dinas Lingkungan Hidup Kota Banjarbaru		192.500.000,00	DINAS LINGKUNGAN HIDUP
	2.11.01.2.06.0011	Dukungan Pelaksanaan Sistem Pemerintahan Berbasis Elektronik pada SKPD														

NO	KODE	URUSAN / BIDANG URUSAN / PROGRAM / KEGIATAN / SUB KEGIATAN	INDIKATOR PROGRAM / KEGIATAN / SUB KEGIATAN	TARGET AKHIR PERIODE RENSTRA OPD	REALISASI CAPAIAN RENJA OPD TAHUN 2022	PRAKIRAAN CAPAIAN TARGET RENJA OPD TAHUN 2023	CAPAIAN KINERJA DAN KERANGKA PENDANAAN						KELOMPOK SASARAN	PRAKIRAAN MAJU RENCANA TAHUN 2025		PERANGKAT DAERAH PENANGGUNG JAWAB
							TARGET 2024	PAGU INDIKATIF (Rp)	LOKASI	SUMBER DANA	PRIORITAS			TARGET	PAGU INDIKATIF (Rp)	
											NASIONAL	DAERAH				
1	2	3	4	5	6	7	8	9	10	11	12	13	14	15	16	17
			Jumlah Dokumen Dukungan Pelaksanaan Sistem Pemerintahan Berbasis Elektronik pada SKPD				1 Dokumen	45.100.000,00	- Kota Banjarbaru, Semua Kecamatan, Semua Kel/Desa	DANA TRANSFER UMUM-DANA ALOKASI UMUM, PENDAPATAN ASLI DAERAH (PAD)	-	-	Dinas Lingkungan Hidup Kota Banjarbaru		49.500.000,00	DINAS LINGKUNGAN HIDUP
	2.11.01.2.07	Pengadaan Barang Milik Daerah Penunjang Urusan Pemerintah Daerah	Cakupan barang penunjang urusan pemerintah daerah yang dapat digunakan	-			100 Persen	289.493.800,00			-	-	Dinas Lingkungan Hidup Kota Banjarbaru	-	327.690.000,00	DINAS LINGKUNGAN HIDUP
	2.11.01.2.07.0005	Pengadaan Mebel														
			Jumlah Paket Mebel yang Disediakan				2 Unit	49.984.000,00	- Kota Banjarbaru, Semua Kecamatan, Semua Kel/Desa	PENDAPATAN ASLI DAERAH (PAD)	-	-	Dinas Lingkungan Hidup Kota Banjarbaru		63.690.000,00	DINAS LINGKUNGAN HIDUP
	2.11.01.2.07.0006	Pengadaan Peralatan dan Mesin Lainnya														
			Jumlah Unit Peralatan dan Mesin Lainnya yang Disediakan				3 Unit	124.846.600,00	- Kota Banjarbaru, Semua Kecamatan, Semua Kel/Desa	PENDAPATAN ASLI DAERAH (PAD)	-	-	Dinas Lingkungan Hidup Kota Banjarbaru		137.500.000,00	DINAS LINGKUNGAN HIDUP
	2.11.01.2.07.0010	Pengadaan Sarana dan Prasarana Gedung Kantor atau Bangunan Lainnya														
			Jumlah Unit Sarana dan Prasarana Gedung Kantor atau Bangunan Lainnya yang Disediakan				2 Unit	100.000.000,00	- Kota Banjarbaru, Semua Kecamatan, Semua Kel/Desa	PENDAPATAN ASLI DAERAH (PAD), DANA TRANSFER UMUM-DANA ALOKASI UMUM	-	-	Dinas Lingkungan Hidup Kota Banjarbaru		110.000.000,00	DINAS LINGKUNGAN HIDUP
	2.11.01.2.07.0011	Pengadaan Sarana dan Prasarana Pendukung Gedung Kantor atau Bangunan Lainnya														
			Jumlah Unit Sarana dan Prasarana Pendukung Gedung Kantor atau Bangunan Lainnya yang Disediakan				2 Unit	14.663.200,00	- Kota Banjarbaru, Semua Kecamatan, Semua Kel/Desa	PENDAPATAN ASLI DAERAH (PAD)	-	-	Dinas Lingkungan Hidup Kota Banjarbaru		16.500.000,00	DINAS LINGKUNGAN HIDUP
	2.11.01.2.08	Penyediaan Jasa Penunjang Urusan Pemerintahan Daerah	Cakupan penyediaan jasa penunjang pemerintah daerah yang difasilitasi	-			100 Persen	625.818.520,00			-	-	Dinas Lingkungan Hidup Kota Banjarbaru	-	569.800.000,00	DINAS LINGKUNGAN HIDUP
	2.11.01.2.08.0002	Penyediaan Jasa Komunikasi, Sumber Daya Air dan Listrik														
			Jumlah Laporan Penyediaan Jasa Komunikasi, Sumber Daya Air dan Listrik yang Disediakan				5 Laporan	299.655.000,00	- Kota Banjarbaru, Semua Kecamatan, Semua Kel/Desa	PENDAPATAN ASLI DAERAH (PAD)	-	-	Dinas Lingkungan Hidup Kota Banjarbaru		220.000.000,00	DINAS LINGKUNGAN HIDUP
	2.11.01.2.08.0004	Penyediaan Jasa Pelayanan Umum Kantor														
			Jumlah Laporan Penyediaan Jasa Pelayanan Umum Kantor yang Disediakan				2 Laporan	326.163.520,00	- Kota Banjarbaru, Semua Kecamatan, Semua Kel/Desa	PENDAPATAN ASLI DAERAH (PAD)	-	-	Dinas Lingkungan Hidup Kota Banjarbaru		349.800.000,00	DINAS LINGKUNGAN HIDUP

NO	KODE	URUSAN / BIDANG URUSAN / PROGRAM / KEGIATAN / SUB KEGIATAN	INDIKATOR PROGRAM / KEGIATAN / SUB KEGIATAN	TARGET AKHIR PERIODE RENSTRA OPD	REALISASI CAPAIAN RENJA OPD TAHUN 2022	PRAKIRAAN CAPAIAN TARGET RENJA OPD TAHUN 2023	CAPAIAN KINERJA DAN KERANGKA PENDANAAN						KELOMPOK SASARAN	PRAKIRAAN MAJU RENCANA TAHUN 2025		PERANGKAT DAERAH PENANGGUNG JAWAB
							TARGET 2024	PAGU INDIKATIF (Rp)	LOKASI	SUMBER DANA	PRIORITAS			TARGET	PAGU INDIKATIF (Rp)	
											NASIONAL	DAERAH				
1	2	3	4	5	6	7	8	9	10	11	12	13	14	15	16	17
	2.11.01.2.09	Pemeliharaan Barang Milik Daerah Penunjang Urusan Pemerintahan Daerah	Cakupan barang penunjang urusan pemerintah daerah dalam kondisi baik	-			100 Persen	666.880.000,00			-	-	Dinas Lingkungan Hidup Kota Banjarbaru	-	544.500.000,00	DINAS LINGKUNGAN HIDUP
	2.11.01.2.09.0001	Penyediaan Jasa Pemeliharaan, Biaya Pemeliharaan, dan Pajak Kendaraan Perorangan Dinas atau Kendaraan Dinas Jabatan														
			Jumlah Kendaraan Perorangan Dinas atau Kendaraan Dinas Jabatan yang Dipelihara dan dibayarkan Pajaknya				1 Unit	9.000.000,00	- Kota Banjarbaru, Semua Kecamatan, Semua Kel/Desa	PENDAPATAN ASLI DAERAH (PAD)	-	-	Dinas Lingkungan Hidup Kota Banjarbaru		66.000.000,00	DINAS LINGKUNGAN HIDUP
	2.11.01.2.09.0002	Penyediaan Jasa Pemeliharaan, Biaya Pemeliharaan, Pajak dan Perizinan Kendaraan Dinas Operasional atau Lapangan														
			Jumlah Kendaraan Dinas Operasional atau Lapangan yang Dipelihara dan dibayarkan Pajak dan Perizinannya				113 Unit	172.000.000,00	- Kota Banjarbaru, Semua Kecamatan, Semua Kel/Desa	PENDAPATAN ASLI DAERAH (PAD)	-	-	Dinas Lingkungan Hidup Kota Banjarbaru		209.000.000,00	DINAS LINGKUNGAN HIDUP
	2.11.01.2.09.0006	Pemeliharaan Peralatan dan Mesin Lainnya														
			Jumlah Peralatan dan Mesin Lainnya yang Dipelihara				4 Unit	29.920.000,00	- Kota Banjarbaru, Semua Kecamatan, Semua Kel/Desa	PENDAPATAN ASLI DAERAH (PAD)	-	-	Dinas Lingkungan Hidup Kota Banjarbaru		33.000.000,00	DINAS LINGKUNGAN HIDUP
	2.11.01.2.09.0009	Pemeliharaan/Rehabilitasi Gedung Kantor dan Bangunan Lainnya														
			Jumlah Gedung Kantor dan Bangunan Lainnya yang Dipelihara/Direhabilitasi				1 Unit	441.360.000,00	- Kota Banjarbaru, Semua Kecamatan, Semua Kel/Desa	PENDAPATAN ASLI DAERAH (PAD)	-	-	Dinas Lingkungan Hidup Kota Banjarbaru		220.000.000,00	DINAS LINGKUNGAN HIDUP
	2.11.01.2.09.0011	Pemeliharaan/Rehabilitasi Sarana dan Prasarana Pendukung Gedung Kantor atau Bangunan Lainnya														
			Jumlah Sarana dan Prasarana Pendukung Gedung Kantor atau Bangunan Lainnya yang Dipelihara/Direhabilitasi				20 Unit	14.600.000,00	- Kota Banjarbaru, Semua Kecamatan, Semua Kel/Desa	PENDAPATAN ASLI DAERAH (PAD)	-	-	Dinas Lingkungan Hidup Kota Banjarbaru		16.500.000,00	DINAS LINGKUNGAN HIDUP
2.	2.11.02	PROGRAM PERENCANAAN LINGKUNGAN HIDUP	Persentase perencanaan Lingkungan Hidup yang tersusun dengan baik	-			100 persen	825.186.000,00						-	330.000.000,00	
	2.11.02.2.01	Rencana Perlindungan dan Pengelolaan Lingkungan Hidup (RPPLH) Kabupaten/Kota	Persentase RPPLH yang tersusun dengan baik	-			100 persen	543.336.000,00			-	-	-	-	330.000.000,00	DINAS LINGKUNGAN HIDUP
	2.11.02.2.01.0006	Penyusunan RPPLH Kabupaten/Kota														
			jumlah dokumen RPPLH di kabupaten/kota yang berisi arahan/muatan RPPLH kabupaten/kota dan mengakomodir arahan RPPLH Provinsi				2 Dokuman	543.336.000,00	- Kota Banjarbaru, Semua Kecamatan, Semua Kel/Desa	PENDAPATAN ASLI DAERAH (PAD)	-	-	-		330.000.000,00	DINAS LINGKUNGAN HIDUP
	2.11.02.2.02	Penyelenggaraan Kajian Lingkungan Hidup Strategis (KLHS) Kabupaten/Kota	Jumlah dokumen KLHS Kota Banjarbaru	-			4 Dokumen	281.850.000,00			-	-	-	-	0,00	DINAS LINGKUNGAN HIDUP

NO	KODE	URUSAN / BIDANG URUSAN / PROGRAM / KEGIATAN / SUB KEGIATAN	INDIKATOR PROGRAM / KEGIATAN / SUB KEGIATAN	TARGET AKHIR PERIODE RENSTRA OPD	REALISASI CAPAIAN RENJA OPD TAHUN 2022	PRAKIRAAN CAPAIAN TARGET RENJA OPD TAHUN 2023	CAPAIAN KINERJA DAN KERANGKA PENDANAAN						KELOMPOK SASARAN	PRAKIRAAN MAJU RENCANA TAHUN 2025		PERANGKAT DAERAH PENANGGUNG JAWAB
							TARGET 2024	PAGU INDIKATIF (Rp)	LOKASI	SUMBER DANA	PRIORITAS			TARGET	PAGU INDIKATIF (Rp)	
											NASIONAL	DAERAH				
1	2	3	4	5	6	7	8	9	10	11	12	13	14	15	16	17
	2.11.02.2.02.0002	Pembuatan dan Pelaksanaan KLHS RPJPD/RPJMD														
			Jumlah Dokumen KLHS RPJPD/RPJMD Kabupaten/Kota yang Disusun				2 Dokumen	0,00	- Kota Banjarbaru, Semua Kecamatan, Semua Kel/Desa	PENDAPATAN ASLI DAERAH (PAD)	-	-	-		0,00	DINAS LINGKUNGAN HIDUP
	2.11.02.2.02.0005	Penyelenggaraan KLHS Rencana Tata Ruang														
			Jumlah Dokumen KLHS Rencana Tata Ruang Kabupaten/Kota yang Disusun				1 Dokumen	281.850.000,00	- Kota Banjarbaru, Semua Kecamatan, Semua Kel/Desa	PENDAPATAN ASLI DAERAH (PAD)	-	-	-		0,00	DINAS LINGKUNGAN HIDUP
3.	2.11.03	PROGRAM PENGENDALIAN PENCEMARAN DAN/ATAU KERUSAKAN LINGKUNGAN HIDUP	Indeks Kualitas Air, Indeks Kualitas Udara yang memenuhi baku mutu	89,91 Indeks 59,67 Indeks			IKA 58,67 IKU 88,91 Indeks	395.930.000,00						89,91 Indeks 59,67 Indeks	484.000.000,00	
	2.11.03.2.01	Pencegahan Pencemaran dan/atau Kerusakan Lingkungan Hidup Kabupaten/Kota	Persentase pemenuhan indeks kualitas air dan indeks kualitas udara yang memenuhi baku mutu	-			100 persen	285.999.750,00			-	-	-	-	352.000.000,00	DINAS LINGKUNGAN HIDUP
	2.11.03.2.01.0001	Koordinasi, Sinkronisasi, dan Pelaksanaan Pencegahan Pencemaran Lingkungan Hidup Dilaksanakan Terhadap Media Tanah, Air, Udara, dan Laut														
			Jumlah Dokumen Uji Kualitas Lingkungan Hidup Dilaksanakan Terhadap Media Tanah, Air, Udara, dan Laut				200 Dokumen	220.999.750,00	- Kota Banjarbaru, Semua Kecamatan, Semua Kel/Desa	PENDAPATAN ASLI DAERAH (PAD)	-	-	-		275.000.000,00	DINAS LINGKUNGAN HIDUP
	2.11.03.2.01.0002	Koordinasi, Sinkronisasi dan Pelaksanaan Pengendalian Emisi Gas Rumah Kaca, Mitigasi dan Adaptasi Perubahan Iklim														
			Jumlah Dokumen Hasil Koordinasi dan Sinkronisasi Inventarisasi Gas Rumah Kaca dari Sektor Lingkungan Hidup yang Dilaksanakan				1 Dokumen	65.000.000,00	- Kota Banjarbaru, Semua Kecamatan, Semua Kel/Desa	PENDAPATAN ASLI DAERAH (PAD)	-	-	-		77.000.000,00	DINAS LINGKUNGAN HIDUP
	2.11.03.2.02	Penanggulangan Pencemaran dan/atau Kerusakan Lingkungan Hidup Kabupaten/Kota	Mutu yang dilaksanakan	-			100 persen	24.999.550,00			-	-	-	-	38.500.000,00	DINAS LINGKUNGAN HIDUP
	2.11.03.2.02.0001	Pemberian Informasi Peringatan Pencemaran dan/atau Kerusakan Lingkungan Hidup pada Masyarakat														
			Jumlah Laporan Sosialisasi Informasi Peringatan Pencemaran dan/atau Kerusakan Lingkungan Hidup pada Masyarakat di Kabupaten/Kota yang Dilaksanakan				16 Laporan	24.999.550,00	- Kota Banjarbaru, Semua Kecamatan, Semua Kel/Desa	PENDAPATAN ASLI DAERAH (PAD)	-	-	-		38.500.000,00	DINAS LINGKUNGAN HIDUP
	2.11.03.2.03	Pemulihan Pencemaran dan/atau Kerusakan Lingkungan Hidup Kabupaten/Kota	Persentase tindakan pemulihan pencemaran dan/atau kerusakan Lingkungan Hidup Kabupaten/Kota	-			100 persen	84.930.700,00			-	-	-	-	93.500.000,00	DINAS LINGKUNGAN HIDUP
	2.11.03.2.03.0001	Koordinasi dan Sinkronisasi Penghentian Sumber Pencemaran														

NO	KODE	URUSAN / BIDANG URUSAN / PROGRAM / KEGIATAN / SUB KEGIATAN	INDIKATOR PROGRAM / KEGIATAN / SUB KEGIATAN	TARGET AKHIR PERIODE RENSTRA OPD	REALISASI CAPAIAN RENJA OPD TAHUN 2022	PRAKIRAAN CAPAIAN TARGET RENJA OPD TAHUN 2023	CAPAIAN KINERJA DAN KERANGKA PENDANAAN						KELOMPOK SASARAN	PRAKIRAAN MAJU RENCANA TAHUN 2025		PERANGKAT DAERAH PENANGGUNG JAWAB
							TARGET 2024	PAGU INDIKATIF (Rp)	LOKASI	SUMBER DANA	PRIORITAS			TARGET	PAGU INDIKATIF (Rp)	
											NASIONAL	DAERAH				
1	2	3	4	5	6	7	8	9	10	11	12	13	14	15	16	17
			Jumlah Dokumen Hasil Koordinasi dan Sinkronisasi Penghentian Sumber Pencemaran Kewenangan Pemerintah dan/atau Provinsi dan/atau Sektor Lain hingga Terhentinya Sumber Pencemaran yang Dilaksanakan				16 Dokumen	25.000.000,00	- Kota Banjarbaru, Semua Kecamatan, Semua Kel/Desa	PENDAPATAN ASLI DAERAH (PAD)	-	-	-		27.500.000,00	DINAS LINGKUNGAN HIDUP
	2.11.03.2.03.0007	Koordinasi dan Sinkronisasi restorasi														
			jumlah kegiatan koordinasi dan sinkronisasi restorasi di kabupaten/kota yang dilaksanakan				1 Kegiatan	30.000.000,00	- Kota Banjarbaru, Semua Kecamatan, Semua Kel/Desa	PENDAPATAN ASLI DAERAH (PAD)	-	-	-		33.000.000,00	DINAS LINGKUNGAN HIDUP
	2.11.03.2.03.0012	Koordinasi dan Sinkronisasi Pembersihan Unsur Pencemar di kabupaten/kota														
			jumlah kegiatan koordinasi dan sinkronisasi pembersihan unsur pencemar dengan dampak di kabupaten/kota				1 Kegiatan	29.930.700,00	- Kota Banjarbaru, Semua Kecamatan, Semua Kel/Desa	PENDAPATAN ASLI DAERAH (PAD)	-	-	-		33.000.000,00	DINAS LINGKUNGAN HIDUP
4.	2.11.04	PROGRAM PENGELOLAAN KEANEKARAGAMAN HAYATI (KEHATI)	Persentase taman keanekaragaman hayati di luar kawasan hutan, kebun raya, RTH, dan taman keanekaragaman hayati lainnya dalam kondisi yang terpelihara baik	100 %			100 Persen	1.284.270.050,00						100 %	2.992.000.000,00	
	2.11.04.2.01	Pengelolaan Keanekaragaman Hayati Kabupaten/Kota	persentase pengelolaan taman KEHATI	-			100 Persen	1.284.270.050,00			-	-	-	-	2.992.000.000,00	DINAS LINGKUNGAN HIDUP
	2.11.04.2.01.0001	Penyusunan dan Penetapan Rencana Pengelolaan Keanekaragaman Hayati														
			Jumlah Dokumen Rencana Induk Pengelolaan Kehati yang Disusun				1 Dokumen	99.999.750,00	- Kota Banjarbaru, Semua Kecamatan, Semua Kel/Desa	PENDAPATAN ASLI DAERAH (PAD)	-	-	-		0,00	DINAS LINGKUNGAN HIDUP
	2.11.04.2.01.0004	Pengelolaan Ruang Terbuka Hijau (RTH)														
			Luas RTH yang Dikelola Lingkup Kewenangan Kabupaten/Kota				2 Ha	887.678.300,00	- Kota Banjarbaru, Semua Kecamatan, Semua Kel/Desa	PENDAPATAN ASLI DAERAH (PAD)	-	-	-		2.970.000.000,00	DINAS LINGKUNGAN HIDUP
	2.11.04.2.01.0007	Pengelolaan Sarana dan Prasarana Keanekaragaman Hayati														
			Jumlah Sarana dan Prasarana Keanekaragaman Hayati yang Dikelola				1 Unit	103.592.000,00	- Kota Banjarbaru, Semua Kecamatan, Semua Kel/Desa	PENDAPATAN ASLI DAERAH (PAD)	-	-	-		0,00	DINAS LINGKUNGAN HIDUP
	2.11.04.2.01.0009	Pengelolaan Taman Keanekaragaman Hayati di Luar Kawasan Hutan														

NO	KODE	URUSAN / BIDANG URUSAN / PROGRAM / KEGIATAN / SUB KEGIATAN	INDIKATOR PROGRAM / KEGIATAN / SUB KEGIATAN	TARGET AKHIR PERIODE RENSTRA OPD	REALISASI CAPAIAN RENJA OPD TAHUN 2022	PRAKIRAAN CAPAIAN TARGET RENJA OPD TAHUN 2023	CAPAIAN KINERJA DAN KERANGKA PENDANAAN						KELOMPOK SASARAN	PRAKIRAAN MAJU RENCANA TAHUN 2025		PERANGKAT DAERAH PENANGGUNG JAWAB
							TARGET 2024	PAGU INDIKATIF (Rp)	LOKASI	SUMBER DANA	PRIORITAS			TARGET	PAGU INDIKATIF (Rp)	
											NASIONAL	DAERAH				
1	2	3	4	5	6	7	8	9	10	11	12	13	14	15	16	17
			Unit Taman Kehati Di Luar Kawasan Hutan yang Dikelola Lingkup Kewenangan Kabupaten/Kota				15 Unit	193.000.000,00	- Kota Banjarbaru, Semua Kecamatan, Semua Kel/Desa	PENDAPATAN ASLI DAERAH (PAD)	-	-	-		22.000.000,00	DINAS LINGKUNGAN HIDUP
5.	2.11.05	PROGRAM PENGENDALIAN BAHAN BERBAHAYA DAN BERACUN (B3) DAN LIMBAH BAHAN BERBAHAYA DAN BERACUN (LIMBAH B3)	Persentase Peningkatan Pengendalian Bahan Berbahaya dan Beracun (B3) dan Limbah Berbahaya dan Beracun (Limbah B3)	100 %			100 Persentase	51.219.450,00						100 %	0,00	
	2.11.05.2.01	Penyimpanan sementara Limbah B3	Persentase Pelaku Usaha yang Taat Terhadap Pengolahan Limbah B3 dan Air Limbah	-			96 Persen	51.219.450,00			-	-	-	-	0,00	DINAS LINGKUNGAN HIDUP
	2.11.05.2.01.0001	Fasilitasi Pemenuhan Komitmen Izin Penyimpanan sementara Limbah B3 Dilaksanakan Melalui Sistem Pelayanan Perizinan Berusaha Terintegrasi Secara Elektronik														
			Jumlah Fasilitasi Persetujuan/Izin Penyimpanan sementara Limbah B3 yang Dilaksanakan Melalui Sistem Pelayanan Perizinan Berusaha Terintegrasi Secara Elektronik				135 Dokumen	36.220.100,00	- Kota Banjarbaru, Semua Kecamatan, Semua Kel/Desa	PENDAPATAN ASLI DAERAH (PAD)	-	-	-		0,00	DINAS LINGKUNGAN HIDUP
	2.11.05.2.01.0002	Verifikasi Lapangan untuk Memastikan Pemenuhan Persyaratan Administrasi dan Teknis Penyimpanan sementara Limbah B3														
			Jumlah Laporan Kegiatan Verifikasi Lapangan Pemenuhan Komitmen Persetujuan/Izin Penyimpanan sementara dan Pengumpulan Limbah B3				90 Laporan	14.999.350,00	- Kota Banjarbaru, Semua Kecamatan, Semua Kel/Desa	PENDAPATAN ASLI DAERAH (PAD)	-	-	-		0,00	DINAS LINGKUNGAN HIDUP
6.	2.11.06	PROGRAM PEMBINAAN DAN PENGAWASAN TERHADAP IZIN LINGKUNGAN DAN IZIN PERLINDUNGAN DAN PENGELOLAAN LINGKUNGAN HIDUP (PPLH)	Persentase Ketaatan Penanggung Jawab Usaha dan/atau Kegiatan Terhadap Izin Lingkungan, Izin PPLH dan PUU LH yang diterbitkan Oleh Pemerintah Kota	98 %			96 Persentase	282.198.750,00						98 %	401.500.000,00	
	2.11.06.2.01	Pembinaan dan Pengawasan Terhadap Usaha dan/atau Kegiatan yang Izin Lingkungan dan Izin PPLH Diterbitkan oleh Pemerintah Daerah Kabupaten/Kota	Persentase Pembinaan dan Pengawasan Kegiatan/Usaha yang Izin Lingkungan dan Izin PPLH diterbitkan oleh Pemerintah Daerah Kabupaten/Kota	100 %			100 Persen	282.198.750,00			-	-	-	100 %	401.500.000,00	DINAS LINGKUNGAN HIDUP
	2.11.06.2.01.0001	Fasilitasi Pemenuhan Ketentuan dan Kewajiban Izin Lingkungan dan/atau Izin PPLH														
			Jumlah Rekomendasi dan/atau Persetujuan Teknis, Persetujuan Lingkungan, dan Surat Kelayakan Operasi yang Diberikan	55 Dokumen			45 Dokumen	99.999.900,00	- Kota Banjarbaru, Semua Kecamatan, Semua Kel/Desa	PENDAPATAN ASLI DAERAH (PAD)	-	-	-	55 Dokumen	22.000.000,00	DINAS LINGKUNGAN HIDUP
	2.11.06.2.01.0005	Pengawasan Perizinan Berusaha atau Persetujuan Pemerintah terkait Persetujuan Lingkungan yang diterbitkan oleh Pemerintah Daerah Provinsi dan Peraturan Perundang-undangan di bidang Perlindungan dan Pengelolaan Lingkungan Hidup														

NO	KODE	URUSAN / BIDANG URUSAN / PROGRAM / KEGIATAN / SUB KEGIATAN	INDIKATOR PROGRAM / KEGIATAN / SUB KEGIATAN	TARGET AKHIR PERIODE RENSTRA OPD	REALISASI CAPAIAN RENJA OPD TAHUN 2022	PRAKIRAAN CAPAIAN TARGET RENJA OPD TAHUN 2023	CAPAIAN KINERJA DAN KERANGKA PENDANAAN					KELOMPOK SASARAN	PRAKIRAAN MAJU RENCANA TAHUN 2025		PERANGKAT DAERAH PENANGGUNG JAWAB	
							TARGET 2024	PAGU INDIKATIF (Rp)	LOKASI	SUMBER DANA	PRIORITAS		TARGET	PAGU INDIKATIF (Rp)		
											NASIONAL					DAERAH
1	2	3	4	5	6	7	8	9	10	11	12	13	14	15	16	17
			<i>Jumlah Badan usaha dan/atau kegiatan yang diawasi</i>				550 Badan Usaha	157.199.700,00	- Kota Banjarbaru, Semua Kecamatan, Semua Kel/Desa	PENDAPATAN ASLI DAERAH (PAD)	-	-	-		352.000.000,00	DINAS LINGKUNGAN HIDUP
	2.11.06.2.01.0007	Pengembangan Kapasitas Pejabat Pengawas Lingkungan Hidup														
			<i>Jumlah PPLHD yang ditingkatkan kapasitasnya</i>	7 Orang			5 Orang	24.999.150,00	- Kota Banjarbaru, Semua Kecamatan, Semua Kel/Desa	PENDAPATAN ASLI DAERAH (PAD)	-	-	-	7 Orang	27.500.000,00	DINAS LINGKUNGAN HIDUP
7.	2.11.07	PROGRAM PENGAKUAN KEBERADAAN MASYARAKAT HUKUM ADAT (MHA), KEARIFAN LOKAL DAN HAK MHA YANG TERKAIT DENGAN PPLH	<i>Persentase pelaksanaan pengakuan keberadaan masyarakat hukum adat (MHA), kearifan lokal dan hak MHA yang terkait PPLH</i>	-			100 persen	42.400.000,00						-	55.000.000,00	
	2.11.07.2.01	Pengakuan MHA, Kearifan Lokal, Pengetahuan Tradisional, dan Hak MHA yang Terkait dengan PPLH	<i>Persentase pelaksanaan pengakuan MHA, kearifan lokal, pengetahuan tradisional dan hak MHA yang terkait dengan PPLH</i>	-			100 persen	42.400.000,00			-	-	-	-	55.000.000,00	DINAS LINGKUNGAN HIDUP
	2.11.07.2.01.0001	Koordinasi, Sinkronisasi, Penyediaan Data, dan Informasi Pengakuan Keberadaan MHA Kearifan Lokal atau Pengetahuan Tradisional dan Hak Kearifan Lokal atau Pengetahuan Tradisional dan Hak MHA Terkait dengan PPLH														
			<i>Jumlah Dokumen Hasil Koordinasi, Sinkronisasi, Penyediaan Data dan Informasi Pengakuan Keberadaan MHA Kearifan Lokal atau Pengetahuan Tradisional dan Hak Kearifan Lokal atau Pengetahuan Tradisional dan Hak MHA Terkait dengan PPLH</i>				1 Dokumen	42.400.000,00	- Kota Banjarbaru, Semua Kecamatan, Semua Kel/Desa	PENDAPATAN ASLI DAERAH (PAD)	-	-	-		55.000.000,00	DINAS LINGKUNGAN HIDUP
8.	2.11.08	PROGRAM PENINGKATAN PENDIDIKAN, PELATIHAN DAN PENYULUHAN LINGKUNGAN HIDUP UNTUK MASYARAKAT	<i>Persentase pelaksanaan program peningkatan pendidikan, pelatihan dan penyuluhan Lingkungan Hidup untuk masyarakat</i>	100 %			100 persen	168.739.800,00						100 %	880.000.000,00	
	2.11.08.2.01	Penyelenggaraan Pendidikan, Pelatihan, dan Penyuluhan Lingkungan Hidup untuk Lembaga Kemasyarakatan Tingkat Daerah Kabupaten/Kota	<i>Persentase penyelenggaraan pendidikan, pelatihan dan penyuluhan lingkungan hidup untuk lembaga kemasyarakatan tingkat daerah kabupaten/kota dengan baik</i>	-			100 persen	168.739.800,00			-	-	-	-	880.000.000,00	DINAS LINGKUNGAN HIDUP
	2.11.08.2.01.0002	Pendampingan Gerakan Peduli Lingkungan Hidup														
			<i>Jumlah Pendampingan Pembinaan Gerakan Peduli dan Berbudaya Lingkungan Hidup yang Dilaksanakan</i>				1 Dokumen	65.000.000,00	- Kota Banjarbaru, Semua Kecamatan, Semua Kel/Desa	PENDAPATAN ASLI DAERAH (PAD)	-	-	-		258.500.000,00	DINAS LINGKUNGAN HIDUP
	2.11.08.2.01.0003	Penyelenggaraan Penyuluhan dan Kampanye Lingkungan Hidup														

NO	KODE	URUSAN / BIDANG URUSAN / PROGRAM / KEGIATAN / SUB KEGIATAN	INDIKATOR PROGRAM / KEGIATAN / SUB KEGIATAN	TARGET AKHIR PERIODE RENSTRA OPD	REALISASI CAPAIAN RENJA OPD TAHUN 2022	PRAKIRAAN CAPAIAN TARGET RENJA OPD TAHUN 2023	CAPAIAN KINERJA DAN KERANGKA PENDANAAN						KELOMPOK SASARAN	PRAKIRAAN MAJU RENCANA TAHUN 2025		PERANGKAT DAERAH PENANGGUNG JAWAB
							TARGET 2024	PAGU INDIKATIF (Rp)	LOKASI	SUMBER DANA	PRIORITAS			TARGET	PAGU INDIKATIF (Rp)	
											NASIONAL	DAERAH				
1	2	3	4	5	6	7	8	9	10	11	12	13	14	15	16	17
			<i>Jumlah Masyarakat/Kelompok Masyarakat/Pelaku Usaha/Kegiatan yang terlibat</i>				0 Orang	0,00	- Kota Banjarbaru, Semua Kecamatan, Semua Kel/Desa	PENDAPATAN ASLI DAERAH (PAD)	-	-	-		401.500.000,00	DINAS LINGKUNGAN HIDUP
	2.11.08.2.01.0005	Peningkatan Kapasitas dan Kompetensi Sumber Daya Manusia Bidang lingkungan hidup untuk Lembaga pendidikan formal/lembaga masyarakat/komunitas/kelompok masyarakat														
			<i>Jumlah lembaga pendidikan formal/lembaga masyarakat/komunitas/kelompok masyarakat yang meningkat kapasitas dan kompetensinya terkait PPLH</i>				148 Lembaga	103.739.800,00	- Kota Banjarbaru, Semua Kecamatan, Semua Kel/Desa	PENDAPATAN ASLI DAERAH (PAD)	-	-	-		220.000.000,00	DINAS LINGKUNGAN HIDUP
9.	2.11.09	PROGRAM PENGHARGAAN LINGKUNGAN HIDUP UNTUK MASYARAKAT	<i>Persentase penghargaan lingkungan hidup untuk masyarakat yang dilaksanakan</i>	100 %			100 persen	100.000.000,00						100 %	220.000.000,00	
	2.11.09.2.01	Pemberian Penghargaan Lingkungan Hidup Tingkat Daerah Kabupaten/Kota	<i>Jumlah penghargaan lingkungan hidup tingkat daerah kabupaten/kota</i>	-			100 Penghargaan	100.000.000,00			-	-	-	-	220.000.000,00	DINAS LINGKUNGAN HIDUP
	2.11.09.2.01.0001	Penilaian Kinerja Masyarakat/Lembaga Masyarakat/Dunia Usaha/Dunia Pendidikan/Filantropi dalam Perlindungan dan Pengelolaan Lingkungan Hidup														
			<i>Jumlah Masyarakat/Lembaga Masyarakat/Dunia Usaha/Dunia Pendidikan/Filantropi yang Dinilai Kinerjanya dalam rangka PPLH</i>				9 Entitas	100.000.000,00	- Kota Banjarbaru, Semua Kecamatan, Semua Kel/Desa	PENDAPATAN ASLI DAERAH (PAD)	-	-	-		220.000.000,00	DINAS LINGKUNGAN HIDUP
10.	2.11.10	PROGRAM PENANGANAN PENGADUAN LINGKUNGAN HIDUP	<i>Persentase pengaduan masyarakat dibidang perlindungan dan pengelolaan lingkungan hidup yang diselesaikan</i>	100 %			100 persen	26.199.850,00						100 %	29.700.000,00	
	2.11.10.2.01	Penyelesaian Pengaduan Masyarakat di Bidang Perlindungan dan Pengelolaan Lingkungan Hidup (PPLH) Kabupaten/Kota	<i>Persentase pengaduan masyarakat dibidang perlindungan dan pengelolaan lingkungan hidup yang diverifikasi</i>	-			100 persen	26.199.850,00			-	-	-	-	29.700.000,00	DINAS LINGKUNGAN HIDUP
	2.11.10.2.01.0004	Pengelolaan Pengaduan permasalahan Pencemaran dan Perusakan Lingkungan Hidup tingkat Kabupaten/Kota														
			<i>Jumlah pengaduan permasalahan Pencemaran dan Perusakan Lingkungan Hidup tingkat Kabupaten/Kota yang ditindaklanjuti/ditangani</i>				10 Pengaduan	26.199.850,00	- Kota Banjarbaru, Semua Kecamatan, Semua Kel/Desa	PENDAPATAN ASLI DAERAH (PAD)	-	-	-		29.700.000,00	DINAS LINGKUNGAN HIDUP
11.	2.11.11	PROGRAM PENGELOLAAN PERSAMPAHAN	<i>Persentase pengelolaan persampahan</i>	100 %			100 persen	29.388.053.700,00						100 %	26.966.500.000,00	
	2.11.11.2.01	Pengelolaan Sampah	<i>Persentase volume sampah yang ditangani oleh pemerintah kota</i>	-			100 persen	29.191.653.700,00			-	-	-	-	26.724.500.000,00	DINAS LINGKUNGAN HIDUP
	2.11.11.2.01.0004	Peningkatan Peran Serta Masyarakat dalam Pengelolaan Persampahan														

NO	KODE	URUSAN / BIDANG URUSAN / PROGRAM / KEGIATAN / SUB KEGIATAN	INDIKATOR PROGRAM / KEGIATAN / SUB KEGIATAN	TARGET AKHIR PERIODE RENSTRA OPD	REALISASI CAPAIAN RENJA OPD TAHUN 2022	PRAKIRAAN CAPAIAN TARGET RENJA OPD TAHUN 2023	CAPAIAN KINERJA DAN KERANGKA PENDANAAN						KELOMPOK SASARAN	PRAKIRAAN MAJU RENCANA TAHUN 2025		PERANGKAT DAERAH PENANGGUNG JAWAB
							TARGET 2024	PAGU INDIKATIF (Rp)	LOKASI	SUMBER DANA	PRIORITAS			TARGET	PAGU INDIKATIF (Rp)	
											NASIONAL	DAERAH				
1	2	3	4	5	6	7	8	9	10	11	12	13	14	15	16	17
			Jumlah Masyarakat, Kelompok Masyarakat atau Para Pihak Lainnya yang Terlibat Aktif dalam Kegiatan Pengelolaan Sampah Berkbasis Masyarakat				130 Kelompok	59.999.900,00	- Kota Banjarbaru, Semua Kecamatan, Semua Kel/Desa	PENDAPATAN ASLI DAERAH (PAD)	-	-	-		71.500.000,00	DINAS LINGKUNGAN HIDUP
	2.11.11.2.01.0005	Koordinasi dan Sinkronisasi Penyediaan Prasarana dan Sarana Pengelolaan Persampahan														
			Jumlah Dokumen Hasil Koordinasi dan Sinkronisasi Penyediaan Prasarana dan Sarana Bersama Pemerintah Pusat, Provinsi maupun Pihak Lain di Luar Kabupaten/Kota untuk Pengelolaan Sampah Kabupaten/Kota. Pengelolaan Persampahan Sesuai dengan Rencana Induk Pengelolaan Sampah dan Mengacu pada Jakstrada				1 Dokumen	792.000.000,00	- Kota Banjarbaru, Semua Kecamatan, Semua Kel/Desa	PENDAPATAN ASLI DAERAH (PAD)	-	-	-		1.100.000.000,00	DINAS LINGKUNGAN HIDUP
	2.11.11.2.01.0007	Penyediaan Sarana dan Prasarana Pengelolaan Persampahan di TPA/TPST/SPA Kabupaten/Kota														
			Jumlah Sarana dan Prasarana Penanganan Sampah untuk Kegiatan Pemilahan, Pengumpulan, Pengangkutan, Pengolahan, dan Pemrosesan Akhir				Sesuai kebutuhan Unit	24.059.742.850,00	- Kota Banjarbaru, Semua Kecamatan, Semua Kel/Desa	PENDAPATAN ASLI DAERAH (PAD)	-	-	-		24.200.000.000,00	DINAS LINGKUNGAN HIDUP
	2.11.11.2.01.0008	Penyusunan Rencana, Kebijakan dan Strategi Daerah Pengelolaan Sampah kabupaten/kota														
			Jumlah dokumen kebijakan dan strategi daerah pengelolaan sampah kabupaten/kota yang disusun dan ditetapkan				2 Dokumen	0,00	- Kota Banjarbaru, Semua Kecamatan, Semua Kel/Desa	PENDAPATAN ASLI DAERAH (PAD)	-	-	-		33.000.000,00	DINAS LINGKUNGAN HIDUP
	2.11.11.2.01.0013	Pengurangan sampah melalui pemanfaatan kembali sampah														
			Jumlah sampah yang dimanfaatkan kembali				12 Ton	1.244.119.700,00	- Kota Banjarbaru, Semua Kecamatan, Semua Kel/Desa	DANA TRANSFER UMUM-DANA ALOKASI UMUM, PENDAPATAN ASLI DAERAH (PAD)	-	-	-		1.320.000.000,00	DINAS LINGKUNGAN HIDUP
	2.11.11.2.01.0017	Penanganan sampah melalui pemilahan dan pengolahan sampah di instalasi pengolahan sampah TPS3R, PDU, TPST, TPS, SPA, PSEL/PLTSa, RDF, pusat pengomposan, biodigester, Bank Sampah dan fasilitas lainnya sesuai dengan peraturan perundangan														
			Jumlah sampah yang tertangani melalui proses pemilahan dan pengolahan sampah di instalasi pengolahan sampah TPS3R, PDU, TPST, SPA, PSEL/PLTSa, RDF, pusat pengomposan, biodigester, Bank sampah dan fasilitas lainnya sesuai dengan peraturan perundangan				38264.02 Ton	3.035.791.250,00	- Kota Banjarbaru, Semua Kecamatan, Semua Kel/Desa	PENDAPATAN ASLI DAERAH (PAD)	-	-	-		0,00	DINAS LINGKUNGAN HIDUP

NO	KODE	URUSAN / BIDANG URUSAN / PROGRAM / KEGIATAN / SUB KEGIATAN	INDIKATOR PROGRAM / KEGIATAN / SUB KEGIATAN	TARGET AKHIR PERIODE RENSTRA OPD	REALISASI CAPAIAN RENJA OPD TAHUN 2022	PRAKIRAAN CAPAIAN TARGET RENJA OPD TAHUN 2023	CAPAIAN KINERJA DAN KERANGKA PENDANAAN						KELOMPOK SASARAN	PRAKIRAAN MAJU RENCANA TAHUN 2025		PERANGKAT DAERAH PENANGGUNG JAWAB
							TARGET 2024	PAGU INDIKATIF (Rp)	LOKASI	SUMBER DANA	PRIORITAS			TARGET	PAGU INDIKATIF (Rp)	
											NASIONAL	DAERAH				
1	2	3	4	5	6	7	8	9	10	11	12	13	14	15	16	17
	2.11.11.2.03	Pembinaan dan Pengawasan Pengelolaan Sampah yang Diselenggarakan oleh Pihak Swasta	Jumlah Pihak Swasta pengelola sampah	-			20 pengelola sampah	196.400.000,00			-	-	-	-	242.000.000,00	DINAS LINGKUNGAN HIDUP
	2.11.11.2.03.0001	Fasilitasi Pemenuhan Ketentuan Terkait Izin Usaha dan Standar Teknis Pengelolaan Sampah														
			Jumlah Laporan Fasilitasi Pemenuhan Ketentuan Terkait Izin Usaha Dan Standar Teknis Pengelolaan Sampah				20 Laporan	156.400.000,00	- Kota Banjarbaru, Semua Kecamatan, Semua Kel/Desa	PENDAPATAN ASLI DAERAH (PAD)	-	-	-		192.500.000,00	DINAS LINGKUNGAN HIDUP
	2.11.11.2.03.0003	Monitoring dan Evaluasi Pemenuhan Target dan Standar Pelayanan Pengelolaan Sampah														
			Jumlah Laporan Hasil Pelaksanaan Monitoring, Evaluasi dan Pelaporan Pemenuhan Target dan Standar Pelayanan Pengelolaan Sampah Kabupaten/Kota				2 Laporan	40.000.000,00	- Kota Banjarbaru, Semua Kecamatan, Semua Kel/Desa	PENDAPATAN ASLI DAERAH (PAD)	-	-	-		49.500.000,00	DINAS LINGKUNGAN HIDUP
		UPTD LABORATORIUM LINGKUNGAN HIDUP						685.509.200,00							906.945.820,00	
	2	URUSAN PEMERINTAHAN WAJIB YANG TIDAK BERKAITAN DENGAN PELAYANAN DASAR						685.509.200,00							906.945.820,00	
	2.11	URUSAN PEMERINTAHAN BIDANG LINGKUNGAN HIDUP						685.509.200,00							906.945.820,00	
1.	2.11.01	PROGRAM PENUNJANG URUSAN PEMERINTAHAN DAERAH KABUPATEN/KOTA	Predikat Akuntabilitas Kinerja Perangkat Daerah Cakupan Pelayanan Internal yang difasilitasi	-			A Nilai	176.582.500,00						-	218.477.160,00	
	2.11.01.2.06	Administrasi Umum Perangkat Daerah	Cakupan layanan administrasi umum yang difasilitasi	-			B Nilai	53.782.500,00			-	-	-	-	45.432.860,00	UPTD LABORATORIUM LINGKUNGAN HIDUP
	2.11.01.2.06.0002	Penyediaan Peralatan dan Perlengkapan Kantor														
			Jumlah Paket Peralatan dan Perlengkapan Kantor yang Disediakan				1 Paket	3.396.500,00	- Kota Banjarbaru, Semua Kecamatan, Semua Kel/Desa	PENDAPATAN ASLI DAERAH (PAD)	-	-	-		4.116.750,00	UPTD LABORATORIUM LINGKUNGAN HIDUP
	2.11.01.2.06.0004	Penyediaan Bahan Logistik Kantor														
			Jumlah Paket Bahan Logistik Kantor yang Disediakan				1 Paket	17.415.000,00	- Kota Banjarbaru, Semua Kecamatan, Semua Kel/Desa	PENDAPATAN ASLI DAERAH (PAD)	-	-	-		7.975.000,00	UPTD LABORATORIUM LINGKUNGAN HIDUP
	2.11.01.2.06.0005	Penyediaan Barang Cetak dan Penggandaan														

NO	KODE	URUSAN / BIDANG URUSAN / PROGRAM / KEGIATAN / SUB KEGIATAN	INDIKATOR PROGRAM / KEGIATAN / SUB KEGIATAN	TARGET AKHIR PERIODE RENSTRA OPD	REALISASI CAPAIAN RENJA OPD TAHUN 2022	PRAKIRAAN CAPAIAN TARGET RENJA OPD TAHUN 2023	CAPAIAN KINERJA DAN KERANGKA PENDANAAN						KELOMPOK SASARAN	PRAKIRAAN MAJU RENCANA TAHUN 2025		PERANGKAT DAERAH PENANGGUNG JAWAB
							TARGET 2024	PAGU INDIKATIF (Rp)	LOKASI	SUMBER DANA	PRIORITAS			TARGET	PAGU INDIKATIF (Rp)	
											NASIONAL	DAERAH				
1	2	3	4	5	6	7	8	9	10	11	12	13	14	15	16	17
			<i>Jumlah Paket Barang Cetakan dan Penggandaan yang Disediakan</i>				1 Paket	4.400.000,00	- Kota Banjarbaru, Semua Kecamatan, Semua Kel/Desa	PENDAPATAN ASLI DAERAH (PAD)	-	-	-		5.334.890,00	UPTD LABORATORIUM LINGKUNGAN HIDUP
	2.11.01.2.06.0006	Penyediaan Bahan Bacaan dan Peraturan Perundang-undangan														
			<i>Jumlah Dokumen Bahan Bacaan dan Peraturan Perundang-Undangan yang Disediakan</i>				1 Dokumen	1.776.000,00	- Kota Banjarbaru, Semua Kecamatan, Semua Kel/Desa	PENDAPATAN ASLI DAERAH (PAD)	-	-	-		2.156.220,00	UPTD LABORATORIUM LINGKUNGAN HIDUP
	2.11.01.2.06.0009	Penyelenggaraan Rapat Koordinasi dan Konsultasi SKPD														
			<i>Jumlah Laporan Penyelenggaraan Rapat Koordinasi dan Konsultasi SKPD</i>				20 Laporan	26.795.000,00	- Kota Banjarbaru, Semua Kecamatan, Semua Kel/Desa	PENDAPATAN ASLI DAERAH (PAD)	-	-	-		22.000.000,00	UPTD LABORATORIUM LINGKUNGAN HIDUP
	2.11.01.2.06.0011	Dukungan Pelaksanaan Sistem Pemerintahan Berbasis Elektronik pada SKPD														
			<i>Jumlah Dokumen Dukungan Pelaksanaan Sistem Pemerintahan Berbasis Elektronik pada SKPD</i>				4 Dokumen	0,00	- Kota Banjarbaru, Semua Kecamatan, Semua Kel/Desa	PENDAPATAN ASLI DAERAH (PAD)	-	-	-		3.850.000,00	UPTD LABORATORIUM LINGKUNGAN HIDUP
	2.11.01.2.07	Pengadaan Barang Milik Daerah Penunjang Urusan Pemerintah Daerah	<i>Cakupan barang penunjang urusan pemerintah daerah yang dapat digunakan</i>	-			100 Persen	0,00			-	-	-	-	14.397.900,00	UPTD LABORATORIUM LINGKUNGAN HIDUP
	2.11.01.2.07.0005	Pengadaan Mebel														
			<i>Jumlah Paket Mebel yang Disediakan</i>				0 Unit	0,00	- Kota Banjarbaru, Semua Kecamatan, Semua Kel/Desa	PENDAPATAN ASLI DAERAH (PAD)	-	-	-		6.022.500,00	UPTD LABORATORIUM LINGKUNGAN HIDUP
	2.11.01.2.07.0011	Pengadaan Sarana dan Prasarana Pendukung Gedung Kantor atau Bangunan Lainnya														
			<i>Jumlah Unit Sarana dan Prasarana Pendukung Gedung Kantor atau Bangunan Lainnya yang Disediakan</i>				0 Unit	0,00	- Kota Banjarbaru, Semua Kecamatan, Semua Kel/Desa	PENDAPATAN ASLI DAERAH (PAD)	-	-	-		8.375.400,00	UPTD LABORATORIUM LINGKUNGAN HIDUP
	2.11.01.2.08	Penyediaan Jasa Penunjang Urusan Pemerintahan Daerah	<i>Cakupan penyediaan jasa penunjang pemerintah daerah yang difasilitasi</i>	-			100 Persen	110.900.000,00			-	-	-	-	127.935.500,00	UPTD LABORATORIUM LINGKUNGAN HIDUP
	2.11.01.2.08.0002	Penyediaan Jasa Komunikasi, Sumber Daya Air dan Listrik														
			<i>Jumlah Laporan Penyediaan Jasa Komunikasi, Sumber Daya Air dan Listrik yang Disediakan</i>				12 Laporan	98.900.000,00	- Kota Banjarbaru, Semua Kecamatan, Semua Kel/Desa	PENDAPATAN ASLI DAERAH (PAD)	-	-	-		116.055.500,00	UPTD LABORATORIUM LINGKUNGAN HIDUP
	2.11.01.2.08.0004	Penyediaan Jasa Pelayanan Umum Kantor														

NO	KODE	URUSAN / BIDANG URUSAN / PROGRAM / KEGIATAN / SUB KEGIATAN	INDIKATOR PROGRAM / KEGIATAN / SUB KEGIATAN	TARGET AKHIR PERIODE RENSTRA OPD	REALISASI CAPAIAN RENJA OPD TAHUN 2022	PRAKIRAAN CAPAIAN TARGET RENJA OPD TAHUN 2023	CAPAIAN KINERJA DAN KERANGKA PENDANAAN						KELOMPOK SASARAN	PRAKIRAAN MAJU RENCANA TAHUN 2025		PERANGKAT DAERAH PENANGGUNG JAWAB	
							TARGET 2024	PAGU INDIKATIF (Rp)	LOKASI	SUMBER DANA	PRIORITAS			TARGET	PAGU INDIKATIF (Rp)		
											NASIONAL	DAERAH					
1	2	3	4	5	6	7	8	9	10	11	12	13	14	15	16	17	
			<i>Jumlah Laporan Penyediaan Jasa Pelayanan Umum Kantor yang Disediakan</i>				1 Laporan	12.000.000,00	- Kota Banjarbaru, Semua Kecamatan, Semua Kel/Desa	PENDAPATAN ASLI DAERAH (PAD)	-	-	-		11.880.000,00	UPTD LABORATORIUM LINGKUNGAN HIDUP	
	2.11.01.2.09	Pemeliharaan Barang Milik Daerah Penunjang Urusan Pemerintahan Daerah	<i>Cakupan barang penunjang urusan pemerintah daerah dalam kondisi baik</i>	-			100 Persen	11.900.000,00			-	-	-	-	30.710.900,00	UPTD LABORATORIUM LINGKUNGAN HIDUP	
	2.11.01.2.09.0002	Penyediaan Jasa Pemeliharaan, Biaya Pemeliharaan, Pajak dan Perizinan Kendaraan Dinas Operasional atau Lapangan															
			<i>Jumlah Kendaraan Dinas Operasional atau Lapangan yang Dipelihara dan dibayarkan Pajak dan Perizinannya</i>				1 Unit	11.900.000,00	- Kota Banjarbaru, Semua Kecamatan, Semua Kel/Desa	PENDAPATAN ASLI DAERAH (PAD)	-	-	-		21.998.900,00	UPTD LABORATORIUM LINGKUNGAN HIDUP	
	2.11.01.2.09.0006	Pemeliharaan Peralatan dan Mesin Lainnya															
			<i>Jumlah Peralatan dan Mesin Lainnya yang Dipelihara</i>				0 Unit	0,00	- Kota Banjarbaru, Semua Kecamatan, Semua Kel/Desa	PENDAPATAN ASLI DAERAH (PAD)	-	-	-		4.312.000,00	UPTD LABORATORIUM LINGKUNGAN HIDUP	
	2.11.01.2.09.0009	Pemeliharaan/Rehabilitasi Gedung Kantor dan Bangunan Lainnya															
			<i>Jumlah Gedung Kantor dan Bangunan Lainnya yang Dipelihara/Direhabilitasi</i>				0 Unit	0,00	- Kota Banjarbaru, Semua Kecamatan, Semua Kel/Desa	PENDAPATAN ASLI DAERAH (PAD)	-	-	-		4.400.000,00	UPTD LABORATORIUM LINGKUNGAN HIDUP	
2.	2.11.03	PROGRAM PENGENDALIAN PENCEMARAN DAN/ATAU KERUSAKAN LINGKUNGAN HIDUP	<i>Indeks Kualitas Air, Indeks Kualitas Udara yang memenuhi baku mutu</i>	89,91 Indeks 59,67 Indeks			IKA 58,67 IKU 88,91 Indeks	508.926.700,00							89,91 Indeks 59,67 Indeks	688.468.660,00	
	2.11.03.2.01	Pencegahan Pencemaran dan/atau Kerusakan Lingkungan Hidup Kabupaten/Kota	<i>Persentase pemenuhan indeks kualitas air dan indeks kualitas udara yang memenuhi baku mutu</i>	-			100 persen	508.926.700,00			-	-	-	-	688.468.660,00	UPTD LABORATORIUM LINGKUNGAN HIDUP	
	2.11.03.2.01.0015	Pengelolaan Laboratorium Lingkungan Hidup kabupaten/kota															
			<i>Jumlah pengujian yang dilaksanakan oleh laboratorium lingkungan</i>				1 Dokumen	508.926.700,00	- Kota Banjarbaru, Semua Kecamatan, Semua Kel/Desa	PENDAPATAN ASLI DAERAH (PAD)	-	-	-		688.468.660,00	UPTD LABORATORIUM LINGKUNGAN HIDUP	
	J U M L A H							45.743.692.099,00							35.568.335.820,00		

**RENCANA KERJA ORGANISASI PERANGKAT DAERAH (RENJA OPD)
DINAS KEPENDUDUKAN DAN CATATAN SIPIL KOTA BANJARBARU
TAHUN 2024**

NO	KODE	URUSAN / BIDANG URUSAN / PROGRAM / KEGIATAN / SUB KEGIATAN	INDIKATOR PROGRAM / KEGIATAN / SUB KEGIATAN	TARGET AKHIR PERIODE RENSTRA OPD	REALISASI CAPAIAN RENJA OPD TAHUN 2022	PRAKIRAAN CAPAIAN TARGET RENJA OPD TAHUN 2023	CAPAIAN KINERJA DAN KERANGKA PENDANAAN						KELOMPOK SASARAN	PRAKIRAAN MAJU RENCANA TAHUN 2025		PERANGKAT DAERAH PENANGGUNG JAWAB
							TARGET 2024	PAGU INDIKATIF (Rp)	LOKASI	SUMBER DANA	PRIORITAS			TARGET	PAGU INDIKATIF (Rp)	
											NASIONAL	DAERAH				
1	2	3	4	5	6	7	8	9	10	11	12	13	14	15	16	17
		DINAS KEPENDUDUKAN DAN CATATAN SIPIL						9.882.883.448,00							8.372.816.935,00	
	2	URUSAN PEMERINTAHAN WAJIB YANG TIDAK BERKAITAN DENGAN PELAYANAN DASAR						9.882.883.448,00							8.372.816.935,00	
	2.12	URUSAN PEMERINTAHAN BIDANG ADMINISTRASI KEPENDUDUKAN DAN PENCATATAN SIPIL						9.882.883.448,00							8.372.816.935,00	
1.	2.12.01	PROGRAM PENUNJANG URUSAN PEMERINTAHAN DAERAH KABUPATEN/KOTA	Cakupan pelayanan internal yang difasilitasi Predikat akuntabilitas kinerja perangkat daerah	-			100 % BB Nilai	8.248.449.348,00						-	6.450.816.935,00	
	2.12.01.2.01	Perencanaan, Penganggaran, dan Evaluasi Kinerja Perangkat Daerah	Persentase Capaian perencanaan, Penganggaran dan Evaluasi Kinerja Perangkat Daerah	-			100 %	177.769.100,00			-	Meningkata n Akuntabili tas Kinerja Pemerintah dan Kualitas Pelayanan Publik melalui Pemantapa n Pelaksan aan Reformasi Birokrasi	-	-	22.000.000,00	DINAS KEPENDUDUKAN DAN CATATAN SIPIL
	2.12.01.2.01.0001	Penyusunan Dokumen Perencanaan Perangkat Daerah														
			Jumlah Dokumen Perencanaan Perangkat Daerah				3 Dokumen	9.749.800,00	- Kota Banjarbaru, Banjarbaru Utara, Komet	PENDAPATAN ASLI DAERAH (PAD)	-	Meningkata n Akuntabili tas Kinerja Pemerintah dan Kualitas Pelayanan Publik melalui Pemantapa n Pelaksan aan Reformasi Birokrasi	-		10.000.000,00	DINAS KEPENDUDUKAN DAN CATATAN SIPIL
	2.12.01.2.01.0006	Koordinasi dan Penyusunan Laporan Capaian Kinerja dan Ikhtisar Realisasi Kinerja SKPD														

NO	KODE	URUSAN / BIDANG URUSAN / PROGRAM / KEGIATAN / SUB KEGIATAN	INDIKATOR PROGRAM / KEGIATAN / SUB KEGIATAN	TARGET AKHIR PERIODE RENSTRA OPD	REALISASI CAPAIAN RENJA OPD TAHUN 2022	PRAKIRAAN CAPAIAN TARGET RENJA OPD TAHUN 2023	CAPAIAN KINERJA DAN KERANGKA PENDANAAN						KELOMPOK SASARAN	PRAKIRAAN MAJU RENCANA TAHUN 2025		PERANGKAT DAERAH PENANGGUNG JAWAB
							TARGET 2024	PAGU INDIKATIF (Rp)	LOKASI	SUMBER DANA	PRIORITAS			TARGET	PAGU INDIKATIF (Rp)	
											NASIONAL	DAERAH				
1	2	3	4	5	6	7	8	9	10	11	12	13	14	15	16	17
			Jumlah Laporan Capaian Kinerja dan Ikhtisar Realisasi Kinerja SKPD dan Laporan Hasil Koordinasi Penyusunan Laporan Capaian Kinerja dan Ikhtisar Realisasi Kinerja SKPD				6 Laporan	168.019.300,00	- Kota Banjarbaru, Banjarbaru Utara, Komet	PENDAPATAN ASLI DAERAH (PAD)	-	Meningkata n Akuntabili tas Kinerja Pemerintah dan Kualitas Pelayanan Publik melalui Pemantapa n Pelaksan aan Reformasi Birokrasi	-		12.000.000,00	DINAS KEPENDUDUKAN DAN CATATAN SIPIL
			Jumlah Laporan Capaian Kinerja dan Ikhtisar Realisasi Kinerja SKPD dan Laporan Hasil Koordinasi Penyusunan Laporan Capaian Kinerja dan Ikhtisar Realisasi Kinerja SKPD				0 Laporan	168.019.300,00	- Kota Banjarbaru, Banjarbaru Utara, Komet	PENDAPATAN ASLI DAERAH (PAD)	-	Meningkata n Akuntabili tas Kinerja Pemerintah dan Kualitas Pelayanan Publiik melalui Pemantapa n Pelaksan aan Reformasi Birokrasi	-		12.000.000,00	DINAS KEPENDUDUKAN DAN CATATAN SIPIL
	2.12.01.2.02	Administrasi Keuangan Perangkat Daerah	Persentase Laporan Keuangan yang Disusun Ketentuan	-			100 %	6.178.503.898,00			-	Meningkata n Akuntabili tas Kinerja Pemerintah dan Kualitas Pelayanan Publik melalui Pemantapa n Pelaksan aan Reformasi Birokrasi	-	-	4.091.316.935,00	DINAS KEPENDUDUKAN DAN CATATAN SIPIL
	2.12.01.2.02.0001	Penyediaan Gaji dan Tunjangan ASN														
			Jumlah Orang yang Menerima Gaji dan Tunjangan ASN				41 Orang/bulan	6.137.018.698,00	- Kota Banjarbaru, Banjarbaru Utara, Komet	PENDAPATAN ASLI DAERAH (PAD)	-	Meningkata n Akuntabili tas Kinerja Pemerintah dan Kualitas Pelayanan Publik melalui Pemantapa n Pelaksan aan Reformasi Birokrasi	-		4.048.316.935,00	DINAS KEPENDUDUKAN DAN CATATAN SIPIL
	2.12.01.2.02.0005	Koordinasi dan Penyusunan Laporan Keuangan Akhir Tahun SKPD														

NO	KODE	URUSAN / BIDANG URUSAN / PROGRAM / KEGIATAN / SUB KEGIATAN	INDIKATOR PROGRAM / KEGIATAN / SUB KEGIATAN	TARGET AKHIR PERIODE RENSTRA OPD	REALISASI CAPAIAN RENJA OPD TAHUN 2022	PRAKIRAAN CAPAIAN TARGET RENJA OPD TAHUN 2023	CAPAIAN KINERJA DAN KERANGKA PENDANAAN						KELOMPOK SASARAN	PRAKIRAAN MAJU RENCANA TAHUN 2025		PERANGKAT DAERAH PENANGGUNG JAWAB
							TARGET 2024	PAGU INDIKATIF (Rp)	LOKASI	SUMBER DANA	PRIORITAS			TARGET	PAGU INDIKATIF (Rp)	
											NASIONAL	DAERAH				
1	2	3	4	5	6	7	8	9	10	11	12	13	14	15	16	17
			Jumlah Laporan Keuangan Akhir Tahun SKPD dan Laporan Hasil Koordinasi Penyusunan Laporan Keuangan Akhir Tahun SKPD				2 Laporan	30.142.350,00	- Kota Banjarbaru, Banjarbaru Utara, Komet	PENDAPATAN ASLI DAERAH (PAD)	-	Meningkatkan Akuntabilitas Kinerja Pemerintah dan Kualitas Pelayanan Publik melalui Pemantapan Pelaksanaan Reformasi Birokrasi	-		30.000.000,00	DINAS KEPENDUDUKAN DAN CATATAN SIPIL
	2.12.01.2.02.0007	Koordinasi dan Penyusunan Laporan Keuangan Bulanan/ Triwulanan/ Semesteran SKPD														
			Jumlah Laporan Keuangan Bulanan/ Triwulanan/ Semesteran SKPD dan Laporan Koordinasi Penyusunan Laporan Keuangan Bulanan/Triwulanan/Semesteran SKPD				2 Laporan	11.342.850,00	- Kota Banjarbaru, Banjarbaru Utara, Komet	PENDAPATAN ASLI DAERAH (PAD)	-	Meningkatkan Akuntabilitas Kinerja Pemerintah dan Kualitas Pelayanan Publik melalui Pemantapan Pelaksanaan Reformasi Birokrasi	-		13.000.000,00	DINAS KEPENDUDUKAN DAN CATATAN SIPIL
	2.12.01.2.03	Administrasi Barang Milik Daerah pada Perangkat Daerah	Cakupan Layanan Administrasi Barang Milik Daerah	-			100 %	27.634.000,00			-	Meningkatkan Akuntabilitas Kinerja Pemerintah dan Kualitas Pelayanan Publik melalui Pemantapan Pelaksanaan Reformasi Birokrasi	-	-	35.000.000,00	DINAS KEPENDUDUKAN DAN CATATAN SIPIL
	2.12.01.2.03.0005	Rekonsiliasi dan Penyusunan Laporan Barang Milik Daerah pada SKPD														
			Jumlah Laporan Rekonsiliasi dan Penyusunan Laporan Barang Milik Daerah pada SKPD				5 Laporan	27.634.000,00	- Kota Banjarbaru, Banjarbaru Utara, Komet	PENDAPATAN ASLI DAERAH (PAD)	-	Meningkatkan Akuntabilitas Kinerja Pemerintah dan Kualitas Pelayanan Publik melalui Pemantapan Pelaksanaan Reformasi Birokrasi	-		35.000.000,00	DINAS KEPENDUDUKAN DAN CATATAN SIPIL

NO	KODE	URUSAN / BIDANG URUSAN / PROGRAM / KEGIATAN / SUB KEGIATAN	INDIKATOR PROGRAM / KEGIATAN / SUB KEGIATAN	TARGET AKHIR PERIODE RENSTRA OPD	REALISASI CAPAIAN RENJA OPD TAHUN 2022	PRAKIRAAN CAPAIAN TARGET RENJA OPD TAHUN 2023	CAPAIAN KINERJA DAN KERANGKA PENDANAAN						KELOMPOK SASARAN	PRAKIRAAN MAJU RENCANA TAHUN 2025		PERANGKAT DAERAH PENANGGUNG JAWAB
							TARGET 2024	PAGU INDIKATIF (Rp)	LOKASI	SUMBER DANA	PRIORITAS			TARGET	PAGU INDIKATIF (Rp)	
											NASIONAL	DAERAH				
1	2	3	4	5	6	7	8	9	10	11	12	13	14	15	16	17
	2.12.01.2.05	Administrasi Kepegawaian Perangkat Daerah	Persentase ASN yang Mengimplementasikan Hasil Bintek dan Diklat Persentase Capaian Administrasi Kepegawaian Perangkat Daerah	-			100 % 100 %	0,00			-	Meningkata n Akuntabili tas Kinerja Pemerintah dan Kualitas Pelayanan Publiik melalui Pemantapa n Pelaksan aan Reformasi Birokrasi	-	-	90.000.000,00	DINAS KEPENDUDUKAN DAN CATATAN SIPIL
	2.12.01.2.05.0002	Pengadaan Pakaian Dinas beserta Atribut Kelengkapannya														
			Jumlah Paket Pakaian Dinas beserta Atribut Kelengkapan				1 Paket	0,00	- Kota Banjarbaru, Banjarbaru Utara, Komet	PENDAPATAN ASLI DAERAH (PAD)	-	Meningkata n Akuntabili tas Kinerja Pemerintah dan Kualitas Pelayanan Publik melalui Pemantapa n Pelaksan aan Reformasi Birokrasi	-		40.000.000,00	DINAS KEPENDUDUKAN DAN CATATAN SIPIL
	2.12.01.2.05.0011	Bimbingan Teknis Implementasi Peraturan Perundang-Undangan														
			Jumlah Orang yang Mengikuti Bimbingan Teknis Implementasi Peraturan Perundang-Undangan				70 Orang	0,00	- Kota Banjarbaru, Banjarbaru Utara, Komet	PENDAPATAN ASLI DAERAH (PAD)	-	Meningkata n Akuntabili tas Kinerja Pemerintah dan Kualitas Pelayanan Publik melalui Pemantapa n Pelaksan aan Reformasi Birokrasi	-		50.000.000,00	DINAS KEPENDUDUKAN DAN CATATAN SIPIL
	2.12.01.2.06	Administrasi Umum Perangkat Daerah	Cakupan Layanan Administrasi Umum yang Difasilitasi	-			100 %	874.249.500,00			-	Meningkata n Akuntabili tas Kinerja Pemerintah dan Kualitas Pelayanan Publik melalui Pemantapa n Pelaksan aan Reformasi Birokrasi	-	-	1.112.500.000,00	DINAS KEPENDUDUKAN DAN CATATAN SIPIL
	2.12.01.2.06.0002	Penyediaan Peralatan dan Perlengkapan Kantor														

NO	KODE	URUSAN / BIDANG URUSAN / PROGRAM / KEGIATAN / SUB KEGIATAN	INDIKATOR PROGRAM / KEGIATAN / SUB KEGIATAN	TARGET AKHIR PERIODE RENSTRA OPD	REALISASI CAPAIAN RENJA OPD TAHUN 2022	PRAKIRAAN CAPAIAN TARGET RENJA OPD TAHUN 2023	CAPAIAN KINERJA DAN KERANGKA PENDANAAN						KELOMPOK SASARAN	PRAKIRAAN MAJU RENCANA TAHUN 2025		PERANGKAT DAERAH PENANGGUNG JAWAB
							TARGET 2024	PAGU INDIKATIF (Rp)	LOKASI	SUMBER DANA	PRIORITAS			TARGET	PAGU INDIKATIF (Rp)	
											NASIONAL	DAERAH				
1	2	3	4	5	6	7	8	9	10	11	12	13	14	15	16	17
			Jumlah Paket Peralatan dan Perlengkapan Kantor yang Disediakan				3 Paket	419.296.500,00	- Kota Banjarbaru, Banjarbaru Utara, Komet	PENDAPATAN ASLI DAERAH (PAD)	-	Meningkata n Akuntabili tas Kinerja Pemerintah dan Kualitas Pelayanan Publik melalui Pemantapa n Pelaksan aan Reformasi Birokrasi	-		550.000.000,00	DINAS KEPENDUDUKAN DAN CATATAN SIPIL
	2.12.01.2.06.0004	Penyediaan Bahan Logistik Kantor														
			Jumlah Paket Bahan Logistik Kantor yang Disediakan				6 Paket	222.420.000,00	- Kota Banjarbaru, Banjarbaru Utara, Komet	PENDAPATAN ASLI DAERAH (PAD)	-	Meningkata n Akuntabili tas Kinerja Pemerintah dan Kualitas Pelayanan Publik melalui Pemantapa n Pelaksan aan Reformasi Birokrasi	-		275.000.000,00	DINAS KEPENDUDUKAN DAN CATATAN SIPIL
	2.12.01.2.06.0005	Penyediaan Barang Cetakan dan Penggandaan														
			Jumlah Paket Barang Cetakan dan Penggandaan yang Disediakan				7 Paket	25.233.000,00	- Kota Banjarbaru, Banjarbaru Utara, Komet	PENDAPATAN ASLI DAERAH (PAD)	-	Meningkata n Akuntabili tas Kinerja Pemerintah dan Kualitas Pelayanan Publik melalui Pemantapa n Pelaksan aan Reformasi Birokrasi	-		35.000.000,00	DINAS KEPENDUDUKAN DAN CATATAN SIPIL
	2.12.01.2.06.0006	Penyediaan Bahan Bacaan dan Peraturan Perundang-undangan														
			Jumlah Dokumen Bahan Bacaan dan Peraturan Perundang-Undangan yang Disediakan				1 Dokumen	1.800.000,00	- Kota Banjarbaru, Banjarbaru Utara, Komet	PENDAPATAN ASLI DAERAH (PAD)	-	Meningkata n Akuntabili tas Kinerja Pemerintah dan Kualitas Pelayanan Publik melalui Pemantapa n Pelaksan aan Reformasi Birokrasi	-		2.500.000,00	DINAS KEPENDUDUKAN DAN CATATAN SIPIL

NO	KODE	URUSAN / BIDANG URUSAN / PROGRAM / KEGIATAN / SUB KEGIATAN	INDIKATOR PROGRAM / KEGIATAN / SUB KEGIATAN	TARGET AKHIR PERIODE RENSTRA OPD	REALISASI CAPAIAN RENJA OPD TAHUN 2022	PRAKIRAAN CAPAIAN TARGET RENJA OPD TAHUN 2023	CAPAIAN KINERJA DAN KERANGKA PENDANAAN						KELOMPOK SASARAN	PRAKIRAAN MAJU RENCANA TAHUN 2025		PERANGKAT DAERAH PENANGGUNG JAWAB
							TARGET 2024	PAGU INDIKATIF (Rp)	LOKASI	SUMBER DANA	PRIORITAS			TARGET	PAGU INDIKATIF (Rp)	
											NASIONAL	DAERAH				
1	2	3	4	5	6	7	8	9	10	11	12	13	14	15	16	17
	2.12.01.2.06.0009	Penyelenggaraan Rapat Koordinasi dan Konsultasi SKPD														
			Jumlah Laporan Penyelenggaraan Rapat Koordinasi dan Konsultasi SKPD				40 Laporan	205.500.000,00	- Kota Banjarbaru, Banjarbaru Utara, Komet	PENDAPATAN ASLI DAERAH (PAD)	-	Meningkata n Akuntabili tas Kinerja Pemerintah dan Kualitas Pelayanan Publik melalui Pemantapa n Pelaksan aan Reformasi Birokrasi	-		250.000.000,00	DINAS KEPENDUDUKAN DAN CATATAN SIPIL
	2.12.01.2.07	Pengadaan Barang Milik Daerah Penunjang Urusan Pemerintah Daerah	Cakupan Barang Penunjang Urusan Pemerintah Daerah yang Dapat Digunakan	-			100 %	88.584.800,00			-	Meningkata n Akuntabili tas Kinerja Pemerintah dan Kualitas Pelayanan Publik melalui Pemantapa n Pelaksan aan Reformasi Birokrasi	-	-	115.000.000,00	DINAS KEPENDUDUKAN DAN CATATAN SIPIL
	2.12.01.2.07.0005	Pengadaan Mebel														
			Jumlah Paket Mebel yang Disediakan				8 Unit	9.048.000,00	- Kota Banjarbaru, Banjarbaru Utara, Komet	PENDAPATAN ASLI DAERAH (PAD)	-	Meningkata n Akuntabili tas Kinerja Pemerintah dan Kualitas Pelayanan Publik melalui Pemantapa n Pelaksan aan Reformasi Birokrasi	-		15.000.000,00	DINAS KEPENDUDUKAN DAN CATATAN SIPIL
	2.12.01.2.07.0006	Pengadaan Peralatan dan Mesin Lainnya														
			Jumlah Unit Peralatan dan Mesin Lainnya yang Disediakan				7 Unit	79.536.800,00	- Kota Banjarbaru, Banjarbaru Utara, Komet	PENDAPATAN ASLI DAERAH (PAD)	-	Meningkata n Akuntabili tas Kinerja Pemerintah dan Kualitas Pelayanan Publik melalui Pemantapa n Pelaksan aan Reformasi Birokrasi	-		100.000.000,00	DINAS KEPENDUDUKAN DAN CATATAN SIPIL

NO	KODE	URUSAN / BIDANG URUSAN / PROGRAM / KEGIATAN / SUB KEGIATAN	INDIKATOR PROGRAM / KEGIATAN / SUB KEGIATAN	TARGET AKHIR PERIODE RENSTRA OPD	REALISASI CAPAIAN RENJA OPD TAHUN 2022	PRAKIRAAN CAPAIAN TARGET RENJA OPD TAHUN 2023	CAPAIAN KINERJA DAN KERANGKA PENDANAAN						KELOMPOK SASARAN	PRAKIRAAN MAJU RENCANA TAHUN 2025		PERANGKAT DAERAH PENANGGUNG JAWAB
							TARGET 2024	PAGU INDIKATIF (Rp)	LOKASI	SUMBER DANA	PRIORITAS			TARGET	PAGU INDIKATIF (Rp)	
											NASIONAL	DAERAH				
1	2	3	4	5	6	7	8	9	10	11	12	13	14	15	16	17
	2.12.01.2.08	Penyediaan Jasa Penunjang Urusan Pemerintahan Daerah	Cakupan Penyediaan Jasa Penunjang yang Difasilitasi	-			100 %	487.998.600,00			-	Meningkata n Akuntabili tas Kinerja Pemerintah dan Kualitas Pelayanan Publiik melalui Pemantapa n Pelaksan aan Reformasi Birokrasi	-	-	525.000.000,00	DINAS KEPENDUDUKAN DAN CATATAN SIPIL
	2.12.01.2.08.0002	Penyediaan Jasa Komunikasi, Sumber Daya Air dan Listrik														
			Jumlah Laporan Penyediaan Jasa Komunikasi, Sumber Daya Air dan Listrik yang Disediakan				3 Laporan	159.000.000,00	- Kota Banjarbaru, Banjarbaru Utara, Komet	PENDAPATAN ASLI DAERAH (PAD)	-	Meningkata n Akuntabili tas Kinerja Pemerintah dan Kualitas Pelayanan Publik melalui Pemantapa n Pelaksan aan Reformasi Birokrasi	-		175.000.000,00	DINAS KEPENDUDUKAN DAN CATATAN SIPIL
	2.12.01.2.08.0004	Penyediaan Jasa Pelayanan Umum Kantor														
			Jumlah Laporan Penyediaan Jasa Pelayanan Umum Kantor yang Disediakan				1 Laporan	328.998.600,00	- Kota Banjarbaru, Banjarbaru Utara, Komet	PENDAPATAN ASLI DAERAH (PAD)	-	Meningkata n Akuntabili tas Kinerja Pemerintah dan Kualitas Pelayanan Publik melalui Pemantapa n Pelaksan aan Reformasi Birokrasi	-		350.000.000,00	DINAS KEPENDUDUKAN DAN CATATAN SIPIL
	2.12.01.2.09	Pemeliharaan Barang Milik Daerah Penunjang Urusan Pemerintahan Daerah	Cakupan Barang urusan Pemerintah Daerah dalam Kondisi Daerah	-			100 %	413.709.450,00			-	Meningkata n Akuntabili tas Kinerja Pemerintah dan Kualitas Pelayanan Publik melalui Pemantapa n Pelaksan aan Reformasi Birokrasi	-	-	460.000.000,00	DINAS KEPENDUDUKAN DAN CATATAN SIPIL
	2.12.01.2.09.0001	Penyediaan Jasa Pemeliharaan, Biaya Pemeliharaan, dan Pajak Kendaraan Perorangan Dinas atau Kendaraan Dinas Jabatan														

NO	KODE	URUSAN / BIDANG URUSAN / PROGRAM / KEGIATAN / SUB KEGIATAN	INDIKATOR PROGRAM / KEGIATAN / SUB KEGIATAN	TARGET AKHIR PERIODE RENSTRA OPD	REALISASI CAPAIAN RENJA OPD TAHUN 2022	PRAKIRAAN CAPAIAN TARGET RENJA OPD TAHUN 2023	CAPAIAN KINERJA DAN KERANGKA PENDANAAN						KELOMPOK SASARAN	PRAKIRAAN MAJU RENCANA TAHUN 2025		PERANGKAT DAERAH PENANGGUNG JAWAB
							TARGET 2024	PAGU INDIKATIF (Rp)	LOKASI	SUMBER DANA	PRIORITAS			TARGET	PAGU INDIKATIF (Rp)	
											NASIONAL	DAERAH				
1	2	3	4	5	6	7	8	9	10	11	12	13	14	15	16	17
			Jumlah Kendaraan Perorangan Dinas atau Kendaraan Dinas Jabatan yang Dipelihara dan dibayarkan Pajaknya				1 Unit	41.380.900,00	- Kota Banjarbaru, Banjarbaru Utara, Komet	PENDAPATAN ASLI DAERAH (PAD)	-	Meningkatkan Akuntabilitas Kinerja Pemerintah dan Kualitas Pelayanan Publik melalui Pemantapan Pelaksanaan Reformasi Birokrasi	-		45.000.000,00	DINAS KEPENDUDUKAN DAN CATATAN SIPIL
	2.12.01.2.09.0002	Penyediaan Jasa Pemeliharaan, Biaya Pemeliharaan, Pajak dan Perizinan Kendaraan Dinas Operasional atau Lapangan														
			Jumlah Kendaraan Dinas Operasional atau Lapangan yang Dipelihara dan dibayarkan Pajak dan Perizinannya				12 Unit	119.528.550,00	- Kota Banjarbaru, Banjarbaru Utara, Komet	PENDAPATAN ASLI DAERAH (PAD)	-	Meningkatkan Akuntabilitas Kinerja Pemerintah dan Kualitas Pelayanan Publik melalui Pemantapan Pelaksanaan Reformasi Birokrasi	-		125.000.000,00	DINAS KEPENDUDUKAN DAN CATATAN SIPIL
	2.12.01.2.09.0006	Pemeliharaan Peralatan dan Mesin Lainnya														
			Jumlah Peralatan dan Mesin Lainnya yang Dipelihara				60 Unit	23.800.000,00	- Kota Banjarbaru, Banjarbaru Utara, Komet	PENDAPATAN ASLI DAERAH (PAD)	-	Meningkatkan Akuntabilitas Kinerja Pemerintah dan Kualitas Pelayanan Publik melalui Pemantapan Pelaksanaan Reformasi Birokrasi	-		35.000.000,00	DINAS KEPENDUDUKAN DAN CATATAN SIPIL
	2.12.01.2.09.0009	Pemeliharaan/Rehabilitasi Gedung Kantor dan Bangunan Lainnya														
			Jumlah Gedung Kantor dan Bangunan Lainnya yang Dipelihara/Direhabilitasi				1 Unit	199.000.000,00	- Kota Banjarbaru, Banjarbaru Utara, Komet	PENDAPATAN ASLI DAERAH (PAD)	-	Meningkatkan Akuntabilitas Kinerja Pemerintah dan Kualitas Pelayanan Publik melalui Pemantapan Pelaksanaan Reformasi Birokrasi	-		220.000.000,00	DINAS KEPENDUDUKAN DAN CATATAN SIPIL

NO	KODE	URUSAN / BIDANG URUSAN / PROGRAM / KEGIATAN / SUB KEGIATAN	INDIKATOR PROGRAM / KEGIATAN / SUB KEGIATAN	TARGET AKHIR PERIODE RENSTRA OPD	REALISASI CAPAIAN RENJA OPD TAHUN 2022	PRAKIRAAN CAPAIAN TARGET RENJA OPD TAHUN 2023	CAPAIAN KINERJA DAN KERANGKA PENDANAAN						KELOMPOK SASARAN	PRAKIRAAN MAJU RENCANA TAHUN 2025		PERANGKAT DAERAH PENANGGUNG JAWAB
							TARGET 2024	PAGU INDIKATIF (Rp)	LOKASI	SUMBER DANA	PRIORITAS			TARGET	PAGU INDIKATIF (Rp)	
											NASIONAL	DAERAH				
1	2	3	4	5	6	7	8	9	10	11	12	13	14	15	16	17
	2.12.01.2.09.0011	Pemeliharaan/Rehabilitasi Sarana dan Prasarana Pendukung Gedung Kantor atau Bangunan Lainnya														
			Jumlah Sarana dan Prasarana Pendukung Gedung Kantor atau Bangunan Lainnya yang Dipelihara/Direhabilitasi				36 Unit	30.000.000,00	- Kota Banjarbaru, Banjarbaru Utara, Komet	PENDAPATAN ASLI DAERAH (PAD)	-	Meningkata n Akuntabili tas Kinerja Pemerintah dan Kualitas Pelayanan Publik melalui Pemantapa n Pelaksan aan Reformasi Birokrasi	-		35.000.000,00	DINAS KEPENDUDUKAN DAN CATATAN SIPIL
2.	2.12.02	PROGRAM PENDAFTARAN PENDUDUK	Persentase data Kependudukan yang valid dan update	-			100 %	668.433.300,00						-	760.000.000,00	
	2.12.02.2.01	Pelayanan Pendaftaran Penduduk	Persentase Anak Usia 0-17 tahun Kurang 1 (satu) hari yang memiliki KIA Persentase Perekaman KTP Elektronik pada penduduk 17 Tahun ke atas	-			60 % 100 %	668.433.300,00			-	Meningkata n Akuntabili tas Kinerja Pemerintah dan Kualitas Pelayanan Publik melalui Pemantapa n Pelaksan aan Reformasi Birokrasi	-	-	760.000.000,00	DINAS KEPENDUDUKAN DAN CATATAN SIPIL
	2.12.02.2.01.0001	Pendataan Penduduk Non Permanen dan Rentan Administrasi Kependudukan														
			Jumlah Dokumen Hasil Pendataan Penduduk Non Permanen dan Rentan Administrasi Kependudukan				2 Dokumen	20.299.850,00	- Kota Banjarbaru, Banjarbaru Utara, Komet	PENDAPATAN ASLI DAERAH (PAD)	-	Meningkata n Akuntabili tas Kinerja Pemerintah dan Kualitas Pelayanan Publik melalui Pemantapa n Pelaksan aan Reformasi Birokrasi	-		30.000.000,00	DINAS KEPENDUDUKAN DAN CATATAN SIPIL
	2.12.02.2.01.0004	Peningkatan Pelayanan Pendaftaran Penduduk														

NO	KODE	URUSAN / BIDANG URUSAN / PROGRAM / KEGIATAN / SUB KEGIATAN	INDIKATOR PROGRAM / KEGIATAN / SUB KEGIATAN	TARGET AKHIR PERIODE RENSTRA OPD	REALISASI CAPAIAN RENJA OPD TAHUN 2022	PRAKIRAAN CAPAIAN TARGET RENJA OPD TAHUN 2023	CAPAIAN KINERJA DAN KERANGKA PENDANAAN						KELOMPOK SASARAN	PRAKIRAAN MAJU RENCANA TAHUN 2025		PERANGKAT DAERAH PENANGGUNG JAWAB
							TARGET 2024	PAGU INDIKATIF (Rp)	LOKASI	SUMBER DANA	PRIORITAS			TARGET	PAGU INDIKATIF (Rp)	
											NASIONAL	DAERAH				
1	2	3	4	5	6	7	8	9	10	11	12	13	14	15	16	17
			<i>Jumlah Laporan Hasil Peningkatan Pelayanan Pendaftaran Penduduk</i>				3 Laporan	625.583.450,00	- Kota Banjarbaru, Banjarbaru Utara, Komet	PENDAPATAN ASLI DAERAH (PAD)	-	Meningkata n Akuntabili tas Kinerja Pemerintah dan Kualitas Pelayanan Publik melalui Pemantapa n Pelaksan aan Reformasi Birokrasi	-		700.000.000,00	DINAS KEPENDUDUKAN DAN CATATAN SIPIL
	2.12.02.2.01.0007	Penerbitan Dokumen Atas Hasil Pelaporan Peristiwa Kependudukan														
			<i>Jumlah Laporan Penerbitan Dokumen Atas Hasil Pelaporan Peristiwa Kependudukan</i>				2 Laporan	22.550.000,00	- Kota Banjarbaru, Banjarbaru Utara, Komet	PENDAPATAN ASLI DAERAH (PAD)	-	Meningkata n Akuntabili tas Kinerja Pemerintah dan Kualitas Pelayanan Publik melalui Pemantapa n Pelaksan aan Reformasi Birokrasi	-		30.000.000,00	DINAS KEPENDUDUKAN DAN CATATAN SIPIL
3.	2.12.03	PROGRAM PENCATATAN SIPIL	<i>Persentase data pencatatan sipil yang valid dan update</i>	-			100 %	423.596.250,00						-	555.000.000,00	
	2.12.03.2.01	Pelayanan Pencatatan Sipil	<i>Persentase Kepemilikan akta Kelahiran usia 0-18 Tahun Persentase Kepemilikan akta Kematian Persentase Kepemilikan akta Perceraian Persentase Kepemilikan Perkawinan</i>	-			99 % 100 % 100 % 100 %	297.331.950,00			-	Meningkata n Akuntabili tas Kinerja Pemerintah dan Kualitas Pelayanan Publik melalui Pemantapa n Pelaksan aan Reformasi Birokrasi	-	-	400.000.000,00	DINAS KEPENDUDUKAN DAN CATATAN SIPIL
	2.12.03.2.01.0002	Peningkatan dalam Pelayanan Pencatatan Sipil														

NO	KODE	URUSAN / BIDANG URUSAN / PROGRAM / KEGIATAN / SUB KEGIATAN	INDIKATOR PROGRAM / KEGIATAN / SUB KEGIATAN	TARGET AKHIR PERIODE RENSTRA OPD	REALISASI CAPAIAN RENJA OPD TAHUN 2022	PRAKIRAAN CAPAIAN TARGET RENJA OPD TAHUN 2023	CAPAIAN KINERJA DAN KERANGKA PENDANAAN					KELOMPOK SASARAN	PRAKIRAAN MAJU RENCANA TAHUN 2025		PERANGKAT DAERAH PENANGGUNG JAWAB	
							TARGET 2024	PAGU INDIKATIF (Rp)	LOKASI	SUMBER DANA	PRIORITAS		TARGET	PAGU INDIKATIF (Rp)		
											NASIONAL					DAERAH
1	2	3	4	5	6	7	8	9	10	11	12	13	14	15	16	17
			Jumlah Layanan Pencatatan Sipil yang Ditingkatkan				4 Layanan	197.331.950,00	- Kota Banjarbaru, Banjarbaru Utara, Komet	PENDAPATAN ASLI DAERAH (PAD)	-	Meningkata n Akuntabili tas Kinerja Pemerintah dan Kualitas Pelayanan Publik melalui Pemantapa n Pelaksan aan Reformasi Birokrasi	-		250.000.000,00	DINAS KEPENDUDUKAN DAN CATATAN SIPIL
	2.12.03.2.01.0005	Pengadaan Dokumen Kependudukan selain Blangko KTP-EI, Formulir, dan Buku Terkait Pencatatan Sipil Sesuai dengan Kebutuhan														
			Jumlah Dokumen Kependudukan selain Blangko KTP-EI, Formulir, dan Buku Terkait Pencatatan Sipil Sesuai dengan Kebutuhan yang Tersedia				1 Paket	100.000.000,00	- Kota Banjarbaru, Banjarbaru Utara, Komet	PENDAPATAN ASLI DAERAH (PAD)	-	Meningkata n Akuntabili tas Kinerja Pemerintah dan Kualitas Pelayanan Publik melalui Pemantapa n Pelaksan aan Reformasi Birokrasi	-		150.000.000,00	DINAS KEPENDUDUKAN DAN CATATAN SIPIL
	2.12.03.2.02	Penyelenggaraan Pencatatan Sipil	Cakupan data penyelenggaraan pencatatan sipil	-			100 %	89.094.600,00			-	Meningkata n Akuntabili tas Kinerja Pemerintah dan Kualitas Pelayanan Publik melalui Pemantapa n Pelaksan aan Reformasi Birokrasi	-	-	100.000.000,00	DINAS KEPENDUDUKAN DAN CATATAN SIPIL
	2.12.03.2.02.0001	Koordinasi dengan Kantor Kementerian yang Menyelenggarakan Urusan Pemerintahan di Bidang Agama Kabupaten/Kota dan Pengadilan Agama yang Berkaitan dengan Pencatatan Nikah, Talak, Cerai, dan Rujuk bagi Penduduk yang Beragama Islam														
			Jumlah Laporan Hasil Koordinasi dengan Kantor Kementerian yang Menyelenggarakan Urusan Pemerintahan di Bidang Agama Kabupaten/Kota dan Pengadilan Agama yang Berkaitan dengan Pencatatan Nikah, Talak, Cerai, dan Rujuk bagi Penduduk yang Beragama Islam				2 Laporan	28.879.450,00	- Kota Banjarbaru, Banjarbaru Utara, Komet	PENDAPATAN ASLI DAERAH (PAD)	-	Meningkata n Akuntabili tas Kinerja Pemerintah dan Kualitas Pelayanan Publik melalui Pemantapa n Pelaksan aan Reformasi Birokrasi	-		35.000.000,00	DINAS KEPENDUDUKAN DAN CATATAN SIPIL
	2.12.03.2.02.0008	Sosialisasi Terkait Pencatatan Sipil														

NO	KODE	URUSAN / BIDANG URUSAN / PROGRAM / KEGIATAN / SUB KEGIATAN	INDIKATOR PROGRAM / KEGIATAN / SUB KEGIATAN	TARGET AKHIR PERIODE RENSTRA OPD	REALISASI CAPAIAN RENJA OPD TAHUN 2022	PRAKIRAAN CAPAIAN TARGET RENJA OPD TAHUN 2023	CAPAIAN KINERJA DAN KERANGKA PENDANAAN						KELOMPOK SASARAN	PRAKIRAAN MAJU RENCANA TAHUN 2025		PERANGKAT DAERAH PENANGGUNG JAWAB
							TARGET 2024	PAGU INDIKATIF (Rp)	LOKASI	SUMBER DANA	PRIORITAS			TARGET	PAGU INDIKATIF (Rp)	
											NASIONAL	DAERAH				
1	2	3	4	5	6	7	8	9	10	11	12	13	14	15	16	17
			Jumlah Laporan Hasil sosialisasi Pencatatan Sipil				1 Laporan	38.915.400,00	- Kota Banjarbaru, Banjarbaru Utara, Komet	PENDAPATAN ASLI DAERAH (PAD)	-	Meningkata n Akuntabili tas Kinerja Pemerintah dan Kualitas Pelayanan Publik melalui Pemantapa n Pelaksan aan Reformasi Birokrasi	-		40.000.000,00	DINAS KEPENDUDUKAN DAN CATATAN SIPIL
	2.12.03.2.02.0011	Penyajian Data Kependudukan yang Akurat dan Dapat Dipertanggungjawabkan Terkait Pencatatan Sipil														
			Jumlah Laporan Penyajian Data Kependudukan yang Akurat dan dapat Dipertanggungjawabkan Terkait Pencatatan Sipil				2 Laporan	21.299.750,00	- Kota Banjarbaru, Banjarbaru Utara, Komet	PENDAPATAN ASLI DAERAH (PAD)	-	Meningkata n Akuntabili tas Kinerja Pemerintah dan Kualitas Pelayanan Publik melalui Pemantapa n Pelaksan aan Reformasi Birokrasi	-		25.000.000,00	DINAS KEPENDUDUKAN DAN CATATAN SIPIL
	2.12.03.2.03	Pembinaan dan Pengawasan Penyelenggaraan Pencatatan Sipil	Persentase kelurahan yang dibina terkait penyelenggaraan Pencatatan Sipil	-			100 %	37.169.700,00			-	Meningkata n Akuntabili tas Kinerja Pemerintah dan Kualitas Pelayanan Publik melalui Pemantapa n Pelaksan aan Reformasi Birokrasi	-	-	55.000.000,00	DINAS KEPENDUDUKAN DAN CATATAN SIPIL
	2.12.03.2.03.0002	Pembinaan dan Pengawasan Terkait Pencatatan Sipil														
			Jumlah Laporan Hasil Pembinaan dan Pengawasan Pencatatan Sipil yang Telah Dilakukan				2 Laporan	9.859.950,00	- Kota Banjarbaru, Banjarbaru Utara, Komet	PENDAPATAN ASLI DAERAH (PAD)	-	Meningkata n Akuntabili tas Kinerja Pemerintah dan Kualitas Pelayanan Publik melalui Pemantapa n Pelaksan aan Reformasi Birokrasi	-		20.000.000,00	DINAS KEPENDUDUKAN DAN CATATAN SIPIL
	2.12.03.2.03.0004	Bimbingan Teknis Terkait Pencatatan Sipil														

NO	KODE	URUSAN / BIDANG URUSAN / PROGRAM / KEGIATAN / SUB KEGIATAN	INDIKATOR PROGRAM / KEGIATAN / SUB KEGIATAN	TARGET AKHIR PERIODE RENSTRA OPD	REALISASI CAPAIAN RENJA OPD TAHUN 2022	PRAKIRAAN CAPAIAN TARGET RENJA OPD TAHUN 2023	CAPAIAN KINERJA DAN KERANGKA PENDANAAN						KELOMPOK SASARAN	PRAKIRAAN MAJU RENCANA TAHUN 2025		PERANGKAT DAERAH PENANGGUNG JAWAB
							TARGET 2024	PAGU INDIKATIF (Rp)	LOKASI	SUMBER DANA	PRIORITAS			TARGET	PAGU INDIKATIF (Rp)	
											NASIONAL	DAERAH				
1	2	3	4	5	6	7	8	9	10	11	12	13	14	15	16	17
			<i>Jumlah Laporan Hasil Bimbingan Teknis Terkait Pencatatan Sipil</i>				1 Laporan	27.309.750,00	- Kota Banjarbaru, Banjarbaru Utara, Komet	PENDAPATAN ASLI DAERAH (PAD)	-	Meningkata n Akuntabili tas Kinerja Pemerintah dan Kualitas Pelayanan Publik melalui Pemantapa n Pelaksan aan Reformasi Birokrasi	-		35.000.000,00	DINAS KEPENDUDUKAN DAN CATATAN SIPIL
4.	2.12.04	PROGRAM PENGELOLAAN INFORMASI ADMINISTRASI KEPENDUDUKAN	<i>Indeks Kepuasan Masyarakat (IKM)</i>	-			88,9 %	507.984.650,00						-	570.000.000,00	
	2.12.04.2.01	Pengumpulan Data Kependudukan dan Pemanfaatan dan Penyajian Database Kependudukan	<i>Cakupan Perangkat Daerah yang memanfaatkan data kependudukan</i>	-			37,5 %	16.099.200,00			-	Meningkata n Akuntabili tas Kinerja Pemerintah dan Kualitas Pelayanan Publik melalui Pemantapa n Pelaksan aan Reformasi Birokrasi	-	-	20.000.000,00	DINAS KEPENDUDUKAN DAN CATATAN SIPIL
	2.12.04.2.01.0002	Kerja Sama Pemanfaatan Data Kependudukan														
			<i>Jumlah Dokumen Kerja Sama Pemanfaatan Data Kependudukan</i>				2 Dokumen	16.099.200,00	- Kota Banjarbaru, Banjarbaru Utara, Komet	PENDAPATAN ASLI DAERAH (PAD)	-	Meningkata n Akuntabili tas Kinerja Pemerintah dan Kualitas Pelayanan Publik melalui Pemantapa n Pelaksan aan Reformasi Birokrasi	-		20.000.000,00	DINAS KEPENDUDUKAN DAN CATATAN SIPIL

NO	KODE	URUSAN / BIDANG URUSAN / PROGRAM / KEGIATAN / SUB KEGIATAN	INDIKATOR PROGRAM / KEGIATAN / SUB KEGIATAN	TARGET AKHIR PERIODE RENSTRA OPD	REALISASI CAPAIAN RENJA OPD TAHUN 2022	PRAKIRAAN CAPAIAN TARGET RENJA OPD TAHUN 2023	CAPAIAN KINERJA DAN KERANGKA PENDANAAN						KELOMPOK SASARAN	PRAKIRAAN MAJU RENCANA TAHUN 2025		PERANGKAT DAERAH PENANGGUNG JAWAB
							TARGET 2024	PAGU INDIKATIF (Rp)	LOKASI	SUMBER DANA	PRIORITAS			TARGET	PAGU INDIKATIF (Rp)	
											NASIONAL	DAERAH				
1	2	3	4	5	6	7	8	9	10	11	12	13	14	15	16	17
	2.12.04.2.03	Penyelenggaraan Pengelolaan Informasi Administrasi Kependudukan	<i>Cakupan Informasi Data Kependudukan yang disajikan</i>	-			100 %	491.885.450,00			-	Meningkata n Akuntabili tas Kinerja Pemerintah dan Kualitas Pelayanan Publik melalui Pemantapa n Pelaksan aan Reformasi Birokrasi	-	-	530.000.000,00	DINAS KEPENDUDUKAN DAN CATATAN SIPIL
	2.12.04.2.03.0004	Penyelenggaraan Pemanfaatan Data Kependudukan														
			<i>Jumlah Dokumen Penyelenggaraan Pemanfaatan Data Kependudukan</i>				2 Dokumen	17.608.200,00	- Kota Banjarbaru, Banjarbaru Utara, Komet	PENDAPATAN ASLI DAERAH (PAD)	-	Meningkata n Akuntabili tas Kinerja Pemerintah dan Kualitas Pelayanan Publik melalui Pemantapa n Pelaksan aan Reformasi Birokrasi	-		20.000.000,00	DINAS KEPENDUDUKAN DAN CATATAN SIPIL
	2.12.04.2.03.0005	Sosialisasi Terkait Pengelolaan Informasi Administrasi Kependudukan														
			<i>Jumlah Laporan Hasil Sosialisasi Pengelolaan Informasi Administrasi Kependudukan</i>				3 Laporan	189.999.400,00	- Kota Banjarbaru, Banjarbaru Utara, Komet	PENDAPATAN ASLI DAERAH (PAD)	-	Meningkata n Akuntabili tas Kinerja Pemerintah dan Kualitas Pelayanan Publik melalui Pemantapa n Pelaksan aan Reformasi Birokrasi	-		200.000.000,00	DINAS KEPENDUDUKAN DAN CATATAN SIPIL
	2.12.04.2.03.0007	Komunikasi, Informasi, dan Edukasi kepada Pemangku Kepentingan dan Masyarakat														
			<i>Jumlah Dokumen Hasil Komunikasi, Informasi, dan Edukasi kepada Pemangku Kepentingan dan Masyarakat</i>				1 Laporan	184.759.850,00	- Kota Banjarbaru, Semua Kecamatan, Semua Kel/Desa	PENDAPATAN ASLI DAERAH (PAD)	-	Meningkata n Akuntabili tas Kinerja Pemerintah dan Kualitas Pelayanan Publik melalui Pemantapa n Pelaksan aan Reformasi Birokrasi	-		200.000.000,00	DINAS KEPENDUDUKAN DAN CATATAN SIPIL

NO	KODE	URUSAN / BIDANG URUSAN / PROGRAM / KEGIATAN / SUB KEGIATAN	INDIKATOR PROGRAM / KEGIATAN / SUB KEGIATAN	TARGET AKHIR PERIODE RENSTRA OPD	REALISASI CAPAIAN RENJA OPD TAHUN 2022	PRAKIRAAN CAPAIAN TARGET RENJA OPD TAHUN 2023	CAPAIAN KINERJA DAN KERANGKA PENDANAAN						KELOMPOK SASARAN	PRAKIRAAN MAJU RENCANA TAHUN 2025		PERANGKAT DAERAH PENANGGUNG JAWAB
							TARGET 2024	PAGU INDIKATIF (Rp)	LOKASI	SUMBER DANA	PRIORITAS			TARGET	PAGU INDIKATIF (Rp)	
											NASIONAL	DAERAH				
1	2	3	4	5	6	7	8	9	10	11	12	13	14	15	16	17
	2.12.04.2.03.0008	Penyajian Data Kependudukan yang Akurat dan dapat Dipertanggungjawabkan														
			Jumlah Dokumen Data Kependudukan yang Akurat dan Dapat Dipertanggungjawabkan				3 Dokumen	99.518.000,00	- Kota Banjarbaru, Banjarbaru Utara, Komet	PENDAPATAN ASLI DAERAH (PAD)	-	Meningkata n Akuntabili tas Kinerja Pemerintah dan Kualitas Pelayanan Publik melalui Pemantapa n Pelaksan aan Reformasi Birokrasi	-		110.000.000,00	DINAS KEPENDUDUKAN DAN CATATAN SIPIL
	2.12.04.2.04	Pembinaan dan Pengawasan Pengelolaan Informasi Administrasi Kependudukan	-	-			-	0,00			-	Meningkata n Akuntabili tas Kinerja Pemerintah dan Kualitas Pelayanan Publik melalui Pemantapa n Pelaksan aan Reformasi Birokrasi	-	-	20.000.000,00	DINAS KEPENDUDUKAN DAN CATATAN SIPIL
	2.12.04.2.04.0003	Bimbingan Teknis Terkait Pengelolaan Informasi Administrasi Kependudukan dan Pendayagunaan Data Kependudukan														
			Jumlah Laporan Hasil Bimbingan Teknis Terkait Pengelolaan Informasi Administrasi Kependudukan dan Pendayagunaan Data Kependudukan				1 Laporan	0,00	- Kota Banjarbaru, Banjarbaru Utara, Komet	PENDAPATAN ASLI DAERAH (PAD)	-	Meningkata n Akuntabili tas Kinerja Pemerintah dan Kualitas Pelayanan Publik melalui Pemantapa n Pelaksan aan Reformasi Birokrasi	-		20.000.000,00	DINAS KEPENDUDUKAN DAN CATATAN SIPIL
5.	2.12.05	PROGRAM PENGELOLAAN PROFIL KEPENDUDUKAN	Cakupan data profil Kependudukan yang sesuai ketentuan	-			100 %	34.419.900,00						-	37.000.000,00	

NO	KODE	URUSAN / BIDANG URUSAN / PROGRAM / KEGIATAN / SUB KEGIATAN	INDIKATOR PROGRAM / KEGIATAN / SUB KEGIATAN	TARGET AKHIR PERIODE RENSTRA OPD	REALISASI CAPAIAN RENJA OPD TAHUN 2022	PRAKIRAAN CAPAIAN TARGET RENJA OPD TAHUN 2023	CAPAIAN KINERJA DAN KERANGKA PENDANAAN						KELOMPOK SASARAN	PRAKIRAAN MAJU RENCANA TAHUN 2025		PERANGKAT DAERAH PENANGGUNG JAWAB
							TARGET 2024	PAGU INDIKATIF (Rp)	LOKASI	SUMBER DANA	PRIORITAS			TARGET	PAGU INDIKATIF (Rp)	
											NASIONAL	DAERAH				
1	2	3	4	5	6	7	8	9	10	11	12	13	14	15	16	17
	2.12.05.2.01	Penyusunan Profil Kependudukan	Persentase data kependudukan yang tersedia	-			100 %	34.419.900,00			-	Meningkatkan Akuntabilitas Kinerja Pemerintah dan Kualitas Pelayanan Publik melalui Pemantapan Pelaksanaan Reformasi Birokrasi	-	-	37.000.000,00	DINAS KEPENDUDUKAN DAN CATATAN SIPIL
	2.12.05.2.01.0002	Penyusunan Profil Data Perkembangan dan Proyeksi Kependudukan serta Kebutuhan yang Lain														
			Jumlah Dokumen Profil Data Perkembangan dan Proyeksi Kependudukan serta Kebutuhan yang Lain yang tersusun				1 Dokumen	34.419.900,00	- Kota Banjarbaru, Banjarbaru Utara, Komet	PENDAPATAN ASLI DAERAH (PAD)	-	Meningkatkan Akuntabilitas Kinerja Pemerintah dan Kualitas Pelayanan Publik melalui Pemantapan Pelaksanaan Reformasi Birokrasi	-		37.000.000,00	DINAS KEPENDUDUKAN DAN CATATAN SIPIL
	JUMLAH							9.882.883.448,00							8.372.816.935,00	

NO	KODE	URUSAN / BIDANG URUSAN / PROGRAM / KEGIATAN / SUB KEGIATAN	INDIKATOR PROGRAM / KEGIATAN / SUB KEGIATAN	TARGET AKHIR PERIODE RENSTRA OPD	REALISASI CAPAIAN RENJA OPD TAHUN 2022	PRAKIRAAN CAPAIAN TARGET RENJA OPD TAHUN 2023	CAPAIAN KINERJA DAN KERANGKA PENDANAAN						KELOMPOK SASARAN	PRAKIRAAN MAJU RENCANA TAHUN 2025		PERANGKAT DAERAH PENANGGUNG JAWAB
							TARGET 2024	PAGU INDIKATIF (Rp)	LOKASI	SUMBER DANA	PRIORITAS			TARGET	PAGU INDIKATIF (Rp)	
											NASIONAL	DAERAH				
1	2	3	4	5	6	7	8	9	10	11	12	13	14	15	16	17
		DINAS PENGENDALIAN PENDUDUK, KELUARGA BERENCANA, PEMBERDAYAAN MASYARAKAT, PEREMPUAN DAN ANAK						18.579.466.252,00							21.787.820.081,00	
	2	URUSAN PEMERINTAHAN WAJIB YANG TIDAK BERKAITAN DENGAN PELAYANAN DASAR						17.823.864.152,00							20.487.750.901,00	
	2.08	URUSAN PEMERINTAHAN BIDANG PEMBERDAYAAN PEREMPUAN DAN PERLINDUNGAN ANAK						2.069.029.000,00							2.460.594.420,00	
1.	2.08.01	PROGRAM PENUNJANG URUSAN PEMERINTAHAN DAERAH KABUPATEN/KOTA	Predikat akuntabilitas kinerja perangkat daerah Cakupan pelayanan internal yang difasilitasi	-			BB Nilai 100 %	274.929.000,00						-	46.094.420,00	
	2.08.01.2.01	Perencanaan, Penganggaran, dan Evaluasi Kinerja Perangkat Daerah	Persentase penyusunan dokumen perencanaan, penganggaran, dan laporan evaluasi kinerja SKPD Persentase perencanaan dan penganggaran responsif gender	-			100 % undefined %	246.680.000,00			-	04. Meningkatkan Tata Kelola Pemerintahan Yang Fokus Pada Pelayanan Publik Meningkatkan Akuntabilitas Kinerja Pemerintah dan Kualitas Pelayanan Publik melalui Pemantauan Pelaksanaan Reformasi Birokrasi	-	-	13.004.420,00	DINAS PENGENDALIAN PENDUDUK, KELUARGA BERENCANA, PEMBERDAYAAN MASYARAKAT, PEREMPUAN DAN ANAK
	2.08.01.2.01.0006	Koordinasi dan Penyusunan Laporan Capaian Kinerja dan Ikhtisar Realisasi Kinerja SKPD														

NO	KODE	URUSAN / BIDANG URUSAN / PROGRAM / KEGIATAN / SUB KEGIATAN	INDIKATOR PROGRAM / KEGIATAN / SUB KEGIATAN	TARGET AKHIR PERIODE RENSTRA OPD	REALISASI CAPAIAN RENJA OPD TAHUN 2022	PRAKIRAAN CAPAIAN TARGET RENJA OPD TAHUN 2023	CAPAIAN KINERJA DAN KERANGKA PENDANAAN						KELOMPOK SASARAN	PRAKIRAAN MAJU RENCANA TAHUN 2025		PERANGKAT DAERAH PENANGGUNG JAWAB
							TARGET 2024	PAGU INDIKATIF (Rp)	LOKASI	SUMBER DANA	PRIORITAS			TARGET	PAGU INDIKATIF (Rp)	
											NASIONAL	DAERAH				
1	2	3	4	5	6	7	8	9	10	11	12	13	14	15	16	17
			Jumlah Laporan Capaian Kinerja dan Ikhtisar Realisasi Kinerja SKPD dan Laporan Hasil Koordinasi Penyusunan Laporan Capaian Kinerja dan Ikhtisar Realisasi Kinerja SKPD				3 Laporan	246.680.000,00	- Kota Banjarbaru, Semua Kecamatan, Semua Kel/Desa	PENDAPATAN ASLI DAERAH (PAD)	-	04. Meningkatkan Tata Kelola Pemerintahan Yang Fokus Pada Pelayanan Publik Meningkatkan Akuntabilitas Kinerja Pemerintah dan Kualitas Pelayanan Publik melalui Pemantauan Pelaksanaan Reformasi Birokrasi	-		13.004.420,00	DINAS PENGENDALIAN PENDUDUK, KELUARGA BERENCANA, PEMBERDAYAAN MASYARAKAT, PEREMPUAN DAN ANAK
	2.08.01.2.03	Administrasi Barang Milik Daerah pada Perangkat Daerah	Jumlah Laporan Rekonsiliasi dan Penyusunan Laporan Barang Milik Daerah pada SKPD	-			1 Laporan	28.249.000,00			-	04. Meningkatkan Tata Kelola Pemerintahan Yang Fokus Pada Pelayanan Publik	-	-	33.090.000,00	DINAS PENGENDALIAN PENDUDUK, KELUARGA BERENCANA, PEMBERDAYAAN MASYARAKAT, PEREMPUAN DAN ANAK
	2.08.01.2.03.0005	Rekonsiliasi dan Penyusunan Laporan Barang Milik Daerah pada SKPD														
			Jumlah Laporan Rekonsiliasi dan Penyusunan Laporan Barang Milik Daerah pada SKPD				1 Laporan	28.249.000,00	- Semua Kota/Kab, Semua Kecamatan, Semua Kel/Desa - Kota Banjarbaru, Semua Kecamatan, Semua Kel/Desa	PENDAPATAN ASLI DAERAH (PAD)	-	04. Meningkatkan Tata Kelola Pemerintahan Yang Fokus Pada Pelayanan Publik	-		33.090.000,00	DINAS PENGENDALIAN PENDUDUK, KELUARGA BERENCANA, PEMBERDAYAAN MASYARAKAT, PEREMPUAN DAN ANAK
2.	2.08.02	PROGRAM PENGARUSUTAMAAN GENDER DAN PEMBERDAYAAN PEREMPUAN	Indeks Pemberdayaan Gender (IPG)	-			73 %	673.900.000,00						-	880.000.000,00	

NO	KODE	URUSAN / BIDANG URUSAN / PROGRAM / KEGIATAN / SUB KEGIATAN	INDIKATOR PROGRAM / KEGIATAN / SUB KEGIATAN	TARGET AKHIR PERIODE RENSTRA OPD	REALISASI CAPAIAN RENJA OPD TAHUN 2022	PRAKIRAAN CAPAIAN TARGET RENJA OPD TAHUN 2023	CAPAIAN KINERJA DAN KERANGKA PENDANAAN						KELOMPOK SASARAN	PRAKIRAAN MAJU RENCANA TAHUN 2025		PERANGKAT DAERAH PENANGGUNG JAWAB
							TARGET 2024	PAGU INDIKATIF (Rp)	LOKASI	SUMBER DANA	PRIORITAS			TARGET	PAGU INDIKATIF (Rp)	
											NASIONAL	DAERAH				
1	2	3	4	5	6	7	8	9	10	11	12	13	14	15	16	17
	2.08.02.2.01	Pelebagaan Pengarusutamaan Gender (PUG) pada Lembaga Pemerintah Kewenangan Kabupaten/Kota	Persentase SKPD yang melaksanakan Perencanaan Penganggaran Responsif Gender	-			100 %	171.200.000,00			-	04. Meningkatkan Tata Kelola Pemerintahan Yang Fokus Pada Pelayanan Publik Meningkatkan Akuntabilitas Kinerja Pemerintah dan Kualitas Pelayanan Publik melalui Pemantapan Pelaksanaan Reformasi Birokrasi	-	-	270.000.000,00	DINAS PENGENDALIAN PENDUDUK, KELUARGA BERENCANA, PEMBERDAYAAN MASYARAKAT, PEREMPUAN DAN ANAK
	2.08.02.2.01.0002	Koordinasi dan Sinkronisasi Pelaksanaan PUG Kewenangan Kabupaten/Kota														
			Jumlah Dokumen Hasil Koordinasi dan Sinkronisasi Pelaksanaan Pengarustamaan Gender (PUG) Kewenangan Kabupaten/Kota				1 Dokumen	50.000.000,00	- Kota Banjarbaru, Semua Kecamatan, Semua Kel/Desa	PENDAPATAN ASLI DAERAH (PAD)	-	04. Meningkatkan Tata Kelola Pemerintahan Yang Fokus Pada Pelayanan Publik Meningkatkan Akuntabilitas Kinerja Pemerintah dan Kualitas Pelayanan Publik melalui Pemantapan Pelaksanaan Reformasi Birokrasi	-		60.000.000,00	DINAS PENGENDALIAN PENDUDUK, KELUARGA BERENCANA, PEMBERDAYAAN MASYARAKAT, PEREMPUAN DAN ANAK
	2.08.02.2.01.0003	Advokasi Kebijakan dan Pendampingan Pelaksanaan PUG termasuk PPRG														

NO	KODE	URUSAN / BIDANG URUSAN / PROGRAM / KEGIATAN / SUB KEGIATAN	INDIKATOR PROGRAM / KEGIATAN / SUB KEGIATAN	TARGET AKHIR PERIODE RENSTRA OPD	REALISASI CAPAIAN RENJA OPD TAHUN 2022	PRAKIRAAN CAPAIAN TARGET RENJA OPD TAHUN 2023	CAPAIAN KINERJA DAN KERANGKA PENDANAAN						KELOMPOK SASARAN	PRAKIRAAN MAJU RENCANA TAHUN 2025		PERANGKAT DAERAH PENANGGUNG JAWAB
							TARGET 2024	PAGU INDIKATIF (Rp)	LOKASI	SUMBER DANA	PRIORITAS			TARGET	PAGU INDIKATIF (Rp)	
											NASIONAL	DAERAH				
1	2	3	4	5	6	7	8	9	10	11	12	13	14	15	16	17
			Jumlah Perangkat Daerah yang Mendapat Advokasi Kebijakan dan Pendampingan Pelaksanaan Pengarustamaan Gender (PUG) Termasuk Perencaan Pembangunan Responsif Gender (PPRG) Kewenangan Kabupaten/Kota				32 Perangkat Daerah	76.200.000,00	- Kota Banjarbaru, Semua Kecamatan, Semua Kel/Desa	PENDAPATAN ASLI DAERAH (PAD)	-	04. Meningkatkan Tata Kelola Pemerintahan Yang Fokus Pada Pelayanan Publik Meningkatkan Akuntabilitas Kinerja Pemerintah dan Kualitas Pelayanan Publik melalui Pemantapan Pelaksanaan Reformasi Birokrasi	-		135.000.000,00	DINAS PENGENDALIAN PENDUDUK, KELUARGA BERENCANA, PEMBERDAYAAN MASYARAKAT, PEREMPUAN DAN ANAK
	2.08.02.2.01.0004	Sosialisasi Kebijakan Pelaksanaan PUG Termasuk PPRG														
			Jumlah Perangkat Daerah yang Mengikuti Sosialisasi Kebijakan Pelaksanaan Pengarustamaan Gender (PUG) Termasuk Perencaan Pembangunan Responsif Gender (PPRG) Kewenangan Kabupaten/Kota				5 Perangkat Daerah	45.000.000,00	- Kota Banjarbaru, Semua Kecamatan, Semua Kel/Desa	PENDAPATAN ASLI DAERAH (PAD)	-	04. Meningkatkan Tata Kelola Pemerintahan Yang Fokus Pada Pelayanan Publik Meningkatkan Akuntabilitas Kinerja Pemerintah dan Kualitas Pelayanan Publik melalui Pemantapan Pelaksanaan Reformasi Birokrasi	-		75.000.000,00	DINAS PENGENDALIAN PENDUDUK, KELUARGA BERENCANA, PEMBERDAYAAN MASYARAKAT, PEREMPUAN DAN ANAK

NO	KODE	URUSAN / BIDANG URUSAN / PROGRAM / KEGIATAN / SUB KEGIATAN	INDIKATOR PROGRAM / KEGIATAN / SUB KEGIATAN	TARGET AKHIR PERIODE RENSTRA OPD	REALISASI CAPAIAN RENJA OPD TAHUN 2022	PRAKIRAAN CAPAIAN TARGET RENJA OPD TAHUN 2023	CAPAIAN KINERJA DAN KERANGKA PENDANAAN						KELOMPOK SASARAN	PRAKIRAAN MAJU RENCANA TAHUN 2025		PERANGKAT DAERAH PENANGGUNG JAWAB
							TARGET 2024	PAGU INDIKATIF (Rp)	LOKASI	SUMBER DANA	PRIORITAS			TARGET	PAGU INDIKATIF (Rp)	
											NASIONAL	DAERAH				
1	2	3	4	5	6	7	8	9	10	11	12	13	14	15	16	17
	2.08.02.2.02	Pemberdayaan Perempuan Bidang Politik, Hukum, Sosial, dan Ekonomi pada Organisasi Kemasyarakatan Kewenangan Kabupaten/Kota	Jumlah Laporan Kegiatan Pemberdayaan Perempuan Bidang Politik, Hukum, Sosial dan Ekonomi pada Organisasi Kemasyarakatan Kewenangan Kabupaten/Kota Jumlah organisasi masyarakat yang mendapatkan pemberdayaan perempuan di bidang Politik, Hukum, Sosial dan Ekonomi	-			1 Laporan 3 Organisasi	477.700.000,00			-	04. Meningkatkan Tata Kelola Pemerintahan Yang Fokus Pada Pelayanan Publik Meningkatkan Akuntabilitas Kinerja Pemerintah dan Kualitas Pelayanan Publik melalui Pemantapan Pelaksanaan Reformasi Birokrasi	-	-	515.000.000,00	DINAS PENGENDALIAN PENDUDUK, KELUARGA BERENCANA, PEMBERDAYAAN MASYARAKAT, PEREMPUAN DAN ANAK
	2.08.02.2.02.0001	Sosialisasi Peningkatan Partisipasi Perempuan di Bidang Politik, Hukum, Sosial dan Ekonomi														
			Jumlah Dokumen Hasil Sosialisasi Peningkatan Partisipasi Perempuan di Bidang Politik, Hukum, Sosial dan Ekonomi Kewenangan Kabupaten/Kota				1 Dokumen	24.300.000,00	- Kota Banjarbaru, Semua Kecamatan, Semua Kel/Desa	PENDAPATAN ASLI DAERAH (PAD)	-	04. Meningkatkan Tata Kelola Pemerintahan Yang Fokus Pada Pelayanan Publik Meningkatkan Akuntabilitas Kinerja Pemerintah dan Kualitas Pelayanan Publik melalui Pemantapan Pelaksanaan Reformasi Birokrasi	-		35.000.000,00	DINAS PENGENDALIAN PENDUDUK, KELUARGA BERENCANA, PEMBERDAYAAN MASYARAKAT, PEREMPUAN DAN ANAK
	2.08.02.2.02.0002	Advokasi Kebijakan dan Pendampingan Peningkatan Partisipasi Perempuan dan Politik, Hukum, Sosial dan Ekonomi														

NO	KODE	URUSAN / BIDANG URUSAN / PROGRAM / KEGIATAN / SUB KEGIATAN	INDIKATOR PROGRAM / KEGIATAN / SUB KEGIATAN	TARGET AKHIR PERIODE RENSTRA OPD	REALISASI CAPAIAN RENJA OPD TAHUN 2022	PRAKIRAAN CAPAIAN TARGET RENJA OPD TAHUN 2023	CAPAIAN KINERJA DAN KERANGKA PENDANAAN						KELOMPOK SASARAN	PRAKIRAAN MAJU RENCANA TAHUN 2025		PERANGKAT DAERAH PENANGGUNG JAWAB
							TARGET 2024	PAGU INDIKATIF (Rp)	LOKASI	SUMBER DANA	PRIORITAS			TARGET	PAGU INDIKATIF (Rp)	
											NASIONAL	DAERAH				
1	2	3	4	5	6	7	8	9	10	11	12	13	14	15	16	17
			Jumlah Organisasi Masyarakat yang Mendapat Advokasi dan Pendampingan Kebijakan Peningkatan Partisipasi Perempuan di Bidang Politik, Hukum, Sosial dan Ekonomi Kewenangan Kabupaten/Kota				3 Organisasi	453.400.000,00	- Kota Banjarbaru, Semua Kecamatan, Semua Kel/Desa	PENDAPATAN ASLI DAERAH (PAD)	-	04. Meningkatkan Tata Kelola Pemerintahan Yang Fokus Pada Pelayanan Publik Meningkatkan Akuntabilitas Kinerja Pemerintah dan Kualitas Pelayanan Publik melalui Pemantapan Pelaksanaan Reformasi Birokrasi	-		480.000.000,00	DINAS PENGENDALIAN PENDUDUK, KELUARGA BERENCANA, PEMBERDAYAAN MASYARAKAT, PEREMPUAN DAN ANAK
	2.08.02.2.03	Penguatan dan Pengembangan Lembaga Penyedia Layanan Pemberdayaan Perempuan Kewenangan Kabupaten/Kota	Persentase Organisasi Perempuan Yang Dibina	-			100 %	25.000.000,00			-	04. Meningkatkan Tata Kelola Pemerintahan Yang Fokus Pada Pelayanan Publik Meningkatkan Akuntabilitas Kinerja Pemerintah dan Kualitas Pelayanan Publik melalui Pemantapan Pelaksanaan Reformasi Birokrasi	-	-	95.000.000,00	DINAS PENGENDALIAN PENDUDUK, KELUARGA BERENCANA, PEMBERDAYAAN MASYARAKAT, PEREMPUAN DAN ANAK
	2.08.02.2.03.0002	Peningkatan Kapasitas Sumber Daya Lembaga Penyedia Layanan Pemberdayaan Perempuan Kewenangan Kabupaten/Kota														

NO	KODE	URUSAN / BIDANG URUSAN / PROGRAM / KEGIATAN / SUB KEGIATAN	INDIKATOR PROGRAM / KEGIATAN / SUB KEGIATAN	TARGET AKHIR PERIODE RENSTRA OPD	REALISASI CAPAIAN RENJA OPD TAHUN 2022	PRAKIRAAN CAPAIAN TARGET RENJA OPD TAHUN 2023	CAPAIAN KINERJA DAN KERANGKA PENDANAAN						KELOMPOK SASARAN	PRAKIRAAN MAJU RENCANA TAHUN 2025		PERANGKAT DAERAH PENANGGUNG JAWAB
							TARGET 2024	PAGU INDIKATIF (Rp)	LOKASI	SUMBER DANA	PRIORITAS			TARGET	PAGU INDIKATIF (Rp)	
											NASIONAL	DAERAH				
1	2	3	4	5	6	7	8	9	10	11	12	13	14	15	16	17
			Jumlah sumber Daya Lembaga Penyedia Layanan Pemberdayaan Perempuan Kewenangan Kabupaten/Kota yang Mendapat Peningkatan Kapasitas				25 Orang	0,00	- Kota Banjarbaru, Semua Kecamatan, Semua Kel/Desa	PENDAPATAN ASLI DAERAH (PAD)	-	04. Mening katkan Tata Kelola Pem erintahan Yang Fokus Pada Pelayanan Publik Meningkata n Akuntabili tas Kinerja Pemerintah dan Kualitas Pelayanan Publik melalui Pemantapa n Pelaksan aan Reformasi Birokrasi	-		60.000.000,00	DINAS PENGENDALIAN PENDUDUK, KELUARGA BERENCANA, PEMBERDAYAAN MASYARAKAT, PEREMPUAN DAN ANAK
	2.08.02.2.03.0003	Pengembangan Komunikasi, Informasi dan Edukasi (KIE) Pemberdayaan Perempuan Kewenangan Kabupaten/Kota														
			Jumlah Dokumen Komunikasi Informasi dan Edukasi (KIE) Pemberdayaan Perempuan Kewenangan Kabupaten/Kota yang Tersedia				1 Dokumen	25.000.000,00	- Kota Banjarbaru, Semua Kecamatan, Semua Kel/Desa	PENDAPATAN ASLI DAERAH (PAD)	-	04. Mening katkan Tata Kelola Pem erintahan Yang Fokus Pada Pelayanan Publik Meningkata n Akuntabili tas Kinerja Pemerintah dan Kualitas Pelayanan Publik melalui Pemantapa n Pelaksan aan Reformasi Birokrasi	-		35.000.000,00	DINAS PENGENDALIAN PENDUDUK, KELUARGA BERENCANA, PEMBERDAYAAN MASYARAKAT, PEREMPUAN DAN ANAK
3.	2.08.03	PROGRAM PERLINDUNGAN PEREMPUAN	Persentase Kasus Kekerasan Terhadap Perempuan	-			100 %	70.000.000,00						-	126.000.000,00	

NO	KODE	URUSAN / BIDANG URUSAN / PROGRAM / KEGIATAN / SUB KEGIATAN	INDIKATOR PROGRAM / KEGIATAN / SUB KEGIATAN	TARGET AKHIR PERIODE RENSTRA OPD	REALISASI CAPAIAN RENJA OPD TAHUN 2022	PRAKIRAAN CAPAIAN TARGET RENJA OPD TAHUN 2023	CAPAIAN KINERJA DAN KERANGKA PENDANAAN						KELOMPOK SASARAN	PRAKIRAAN MAJU RENCANA TAHUN 2025		PERANGKAT DAERAH PENANGGUNG JAWAB
							TARGET 2024	PAGU INDIKATIF (Rp)	LOKASI	SUMBER DANA	PRIORITAS			TARGET	PAGU INDIKATIF (Rp)	
											NASIONAL	DAERAH				
1	2	3	4	5	6	7	8	9	10	11	12	13	14	15	16	17
	2.08.03.2.01	Pencegahan Kekerasan Terhadap Perempuan Lingkup Daerah Kabupaten/Kota	Persentase pencegahan Kasus Kekerasan terhadap Perempuan	-			100 %	50.000.000,00			-	04. Meningkatkan Tata Kelola Pemerintahan Yang Fokus Pada Pelayanan Publik Meningkatkan Akuntabilitas Kinerja Pemerintah dan Kualitas Pelayanan Publik melalui Pemantauan Pelaksanaan Reformasi Birokrasi	-	-	81.000.000,00	DINAS PENGENDALIAN PENDUDUK, KELUARGA BERENCANA, PEMBERDAYAAN MASYARAKAT, PEREMPUAN DAN ANAK
	2.08.03.2.01.0001	Koordinasi dan Sinkronisasi Pelaksanaan Kebijakan, Program dan Kegiatan Pencegahan Kekerasan Terhadap Perempuan Lingkup Daerah Kabupaten/Kota														
			Jumlah Dokumen Hasil Koordinasi dan Sinkronisasi Pelaksanaan Kebijakan, Program dan Kegiatan Pencegahan Kekerasan Terhadap Perempuan Kewenangan Kabupaten/Kota				2 Dokumen	50.000.000,00	- Kota Banjarbaru, Semua Kecamatan, Semua Kel/Desa	PENDAPATAN ASLI DAERAH (PAD)	-	04. Meningkatkan Tata Kelola Pemerintahan Yang Fokus Pada Pelayanan Publik Meningkatkan Akuntabilitas Kinerja Pemerintah dan Kualitas Pelayanan Publik melalui Pemantauan Pelaksanaan Reformasi Birokrasi	-		81.000.000,00	DINAS PENGENDALIAN PENDUDUK, KELUARGA BERENCANA, PEMBERDAYAAN MASYARAKAT, PEREMPUAN DAN ANAK

NO	KODE	URUSAN / BIDANG URUSAN / PROGRAM / KEGIATAN / SUB KEGIATAN	INDIKATOR PROGRAM / KEGIATAN / SUB KEGIATAN	TARGET AKHIR PERIODE RENSTRA OPD	REALISASI CAPAIAN RENJA OPD TAHUN 2022	PRAKIRAAN CAPAIAN TARGET RENJA OPD TAHUN 2023	CAPAIAN KINERJA DAN KERANGKA PENDANAAN						KELOMPOK SASARAN	PRAKIRAAN MAJU RENCANA TAHUN 2025		PERANGKAT DAERAH PENANGGUNG JAWAB
							TARGET 2024	PAGU INDIKATIF (Rp)	LOKASI	SUMBER DANA	PRIORITAS			TARGET	PAGU INDIKATIF (Rp)	
											NASIONAL	DAERAH				
1	2	3	4	5	6	7	8	9	10	11	12	13	14	15	16	17
	2.08.03.2.02	Penyediaan Layanan Rujukan Lanjutan bagi Perempuan Korban Kekerasan yang Memerlukan Koordinasi Kewenangan Kabupaten/Kota	Persentase layanan kasus kekerasan terhadap perempuan yang ditindaklanjuti	-			100 %	20.000.000,00			-	04. Meningkatkan Tata Kelola Pemerintahan Yang Fokus Pada Pelayanan Publik Meningkatkan Akuntabilitas Kinerja Pemerintah dan Kualitas Pelayanan Publik melalui Pemantapan Pelaksanaan Reformasi Birokrasi	-	-	45.000.000,00	DINAS PENGENDALIAN PENDUDUK, KELUARGA BERENCANA, PEMBERDAYAAN MASYARAKAT, PEREMPUAN DAN ANAK
	2.08.03.2.02.0001	Penyediaan Layanan Pengaduan Masyarakat bagi Perempuan Korban Kekerasan Kewenangan Kabupaten/Kota														
			Jumlah Perempuan Korban Kekerasan Tingkat Kabupaten/Kota yang Mendapatkan Layanan Pengaduan				9 Orang	0,00	- Kota Banjarbaru, Semua Kecamatan, Semua Kel/Desa	PENDAPATAN ASLI DAERAH (PAD)	-	04. Meningkatkan Tata Kelola Pemerintahan Yang Fokus Pada Pelayanan Publik Meningkatkan Akuntabilitas Kinerja Pemerintah dan Kualitas Pelayanan Publik melalui Pemantapan Pelaksanaan Reformasi Birokrasi	-		20.000.000,00	DINAS PENGENDALIAN PENDUDUK, KELUARGA BERENCANA, PEMBERDAYAAN MASYARAKAT, PEREMPUAN DAN ANAK
	2.08.03.2.02.0002	Koordinasi dan Sinkronisasi Pelaksanaan Penyediaan Layanan Rujukan Lanjutan bagi Perempuan Korban Kekerasan Kewenangan Kabupaten/Kota														

[illegible]

NO	KODE	URUSAN / BIDANG URUSAN / PROGRAM / KEGIATAN / SUB KEGIATAN	INDIKATOR PROGRAM / KEGIATAN / SUB KEGIATAN	TARGET AKHIR PERIODE RENSTRA OPD	REALISASI CAPAIAN RENJA OPD TAHUN 2022	PRAKIRAAN CAPAIAN TARGET RENJA OPD TAHUN 2023	CAPAIAN KINERJA DAN KERANGKA PENDANAAN						KELOMPOK SASARAN	PRAKIRAAN MAJU RENCANA TAHUN 2025		PERANGKAT DAERAH PENANGGUNG JAWAB
							TARGET 2024	PAGU INDIKATIF (Rp)	LOKASI	SUMBER DANA	PRIORITAS			TARGET	PAGU INDIKATIF (Rp)	
											NASIONAL	DAERAH				
1	2	3	4	5	6	7	8	9	10	11	12	13	14	15	16	17
			Jumlah Perangkat Daerah yang mendapat Advokasi dan Pendampingan Keluarga untuk Mewujudkan Kesetaraan Gender (KG) dan Perlindungan Anak Kewenangan Kabupaten/Kota				1 Perangkat Daerah	50.000.000,00	- Kota Banjarbaru, Semua Kecamatan, Semua Kel/Desa	PENDAPATAN ASLI DAERAH (PAD)	-	04. Meningkatkan Tata Kelola Pemerintahan Yang Fokus Pada Pelayanan Publik Meningkatkan Akuntabilitas Kinerja Pemerintah dan Kualitas Pelayanan Publik melalui Pemantapan Pelaksanaan Reformasi Birokrasi	-		0,00	DINAS PENGENDALIAN PENDUDUK, KELUARGA BERENCANA, PEMBERDAYAAN MASYARAKAT, PEREMPUAN DAN ANAK
	2.08.04.2.01.0002	Pelaksanaan Komunikasi, Informasi dan Edukasi KG dan Perlindungan Anak bagi Keluarga Kewenangan Kabupaten/Kota														
			Jumlah Komunikasi, Informasi, Edukasi (KIE) Kesetaraan Gender (KG) dan Perlindungan Anak bagi Keluarga Kewenangan Kabupaten/Kota yang Tersedia				1 Dokumen	350.000.000,00	- Kota Banjarbaru, Semua Kecamatan, Semua Kel/Desa	PENDAPATAN ASLI DAERAH (PAD)	-	04. Meningkatkan Tata Kelola Pemerintahan Yang Fokus Pada Pelayanan Publik Meningkatkan Akuntabilitas Kinerja Pemerintah dan Kualitas Pelayanan Publik melalui Pemantapan Pelaksanaan Reformasi Birokrasi	-		400.000.000,00	DINAS PENGENDALIAN PENDUDUK, KELUARGA BERENCANA, PEMBERDAYAAN MASYARAKAT, PEREMPUAN DAN ANAK
	2.08.04.2.01.0003	Pengembangan Kegiatan Masyarakat untuk Peningkatan Kualitas Keluarga Kewenangan Kabupaten/Kota														

NO	KODE	URUSAN / BIDANG URUSAN / PROGRAM / KEGIATAN / SUB KEGIATAN	INDIKATOR PROGRAM / KEGIATAN / SUB KEGIATAN	TARGET AKHIR PERIODE RENSTRA OPD	REALISASI CAPAIAN RENJA OPD TAHUN 2022	PRAKIRAAN CAPAIAN TARGET RENJA OPD TAHUN 2023	CAPAIAN KINERJA DAN KERANGKA PENDANAAN						KELOMPOK SASARAN	PRAKIRAAN MAJU RENCANA TAHUN 2025		PERANGKAT DAERAH PENANGGUNG JAWAB
							TARGET 2024	PAGU INDIKATIF (Rp)	LOKASI	SUMBER DANA	PRIORITAS			TARGET	PAGU INDIKATIF (Rp)	
											NASIONAL	DAERAH				
1	2	3	4	5	6	7	8	9	10	11	12	13	14	15	16	17
			Jumlah Dokumen Hasil Pengembangan Kegiatan Masyarakat untuk Peningkatan Kualitas Keluarga Kewenangan Kabupaten/Kota				1 Dokumen	110.000.000,00	- Kota Banjarbaru, Semua Kecamatan, Semua Kel/Desa	PENDAPATAN ASLI DAERAH (PAD)	-	04. Meningkatkan Tata Kelola Pemerintahan Yang Fokus Pada Pelayanan Publik Meningkatkan Akuntabilitas Kinerja Pemerintah dan Kualitas Pelayanan Publik melalui Pemantapan Pelaksanaan Reformasi Birokrasi	-		175.000.000,00	DINAS PENGENDALIAN PENDUDUK, KELUARGA BERENCANA, PEMBERDAYAAN MASYARAKAT, PEREMPUAN DAN ANAK
5.	2.08.06	PROGRAM PEMENUHAN HAK ANAK (PHA)	Persentase Lembaga Pemenuhan Hak Anak	-			100 %	313.600.000,00						-	485.000.000,00	
	2.08.06.2.01	Pelebagaan PHA pada Lembaga Pemerintah, Nonpemerintah, dan Dunia Usaha Kewenangan Kabupaten/Kota	Jumlah Lembaga Pemenuhan Hak Anak Persentase Lembaga Pemenuhan Hak Anak yang terdaftar	-			5 Lembaga 100 %	263.600.000,00			-	04. Meningkatkan Tata Kelola Pemerintahan Yang Fokus Pada Pelayanan Publik Meningkatkan Akuntabilitas Kinerja Pemerintah dan Kualitas Pelayanan Publik melalui Pemantapan Pelaksanaan Reformasi Birokrasi	-	-	322.000.000,00	DINAS PENGENDALIAN PENDUDUK, KELUARGA BERENCANA, PEMBERDAYAAN MASYARAKAT, PEREMPUAN DAN ANAK
	2.08.06.2.01.0001	Advokasi Kebijakan dan Pendampingan Pemenuhan Hak Anak pada Lembaga Pemerintah, Non Pemerintah, Media dan Dunia Usaha Kewenangan Kabupaten/Kota														

NO	KODE	URUSAN / BIDANG URUSAN / PROGRAM / KEGIATAN / SUB KEGIATAN	INDIKATOR PROGRAM / KEGIATAN / SUB KEGIATAN	TARGET AKHIR PERIODE RENSTRA OPD	REALISASI CAPAIAN RENJA OPD TAHUN 2022	PRAKIRAAN CAPAIAN TARGET RENJA OPD TAHUN 2023	CAPAIAN KINERJA DAN KERANGKA PENDANAAN						KELOMPOK SASARAN	PRAKIRAAN MAJU RENCANA TAHUN 2025		PERANGKAT DAERAH PENANGGUNG JAWAB
							TARGET 2024	PAGU INDIKATIF (Rp)	LOKASI	SUMBER DANA	PRIORITAS			TARGET	PAGU INDIKATIF (Rp)	
											NASIONAL	DAERAH				
1	2	3	4	5	6	7	8	9	10	11	12	13	14	15	16	17
			Jumlah Organisasi Pemerintah, Non Pemerintah, Media dan Dunia Usaha yang Mendapat Advokasi Kebijakan dan Pendampingan Pemenuhan Hak Anak pada Organisasi Pemerintah, Non Pemerintah, Media dan Dunia Usaha				5 Organisasi	203.600.000,00	- Kota Banjarbaru, Semua Kecamatan, Semua Kel/Desa	PENDAPATAN ASLI DAERAH (PAD)	-	04. Mening katkan Tata Kelola Pem erintahan Yang Fokus Pada Pelayanan Publik Meningkata n Akuntabili tas Kinerja Pemerintah dan Kualitas Pelayanan Publik melalui Pemantapa n Pelaksan aan Reformasi Birokrasi	-		250.000.000,00	DINAS PENGENDALIAN PENDUDUK, KELUARGA BERENCANA, PEMBERDAYAAN MASYARAKAT, PEREMPUAN DAN ANAK
	2.08.06.2.01.0002	Koordinasi dan Sinkronisasi Pelembagaan Pemenuhan Hak Anak Kewenangan Kabupaten/Kota														
			Jumlah Dokumen Hasil Koordinasi dan Sinkronisasi Pelembagaan Pemenuhan Hak Anak Kewenangan Kabupaten/Kota				2 Dokumen	60.000.000,00	- Kota Banjarbaru, Semua Kecamatan, Semua Kel/Desa	PENDAPATAN ASLI DAERAH (PAD)	-	04. Mening katkan Tata Kelola Pem erintahan Yang Fokus Pada Pelayanan Publik Meningkata n Akuntabili tas Kinerja Pemerintah dan Kualitas Pelayanan Publik melalui Pemantapa n Pelaksan aan Reformasi Birokrasi	-		72.000.000,00	DINAS PENGENDALIAN PENDUDUK, KELUARGA BERENCANA, PEMBERDAYAAN MASYARAKAT, PEREMPUAN DAN ANAK

NO	KODE	URUSAN / BIDANG URUSAN / PROGRAM / KEGIATAN / SUB KEGIATAN	INDIKATOR PROGRAM / KEGIATAN / SUB KEGIATAN	TARGET AKHIR PERIODE RENSTRA OPD	REALISASI CAPAIAN RENJA OPD TAHUN 2022	PRAKIRAAN CAPAIAN TARGET RENJA OPD TAHUN 2023	CAPAIAN KINERJA DAN KERANGKA PENDANAAN						KELOMPOK SASARAN	PRAKIRAAN MAJU RENCANA TAHUN 2025		PERANGKAT DAERAH PENANGGUNG JAWAB
							TARGET 2024	PAGU INDIKATIF (Rp)	LOKASI	SUMBER DANA	PRIORITAS			TARGET	PAGU INDIKATIF (Rp)	
											NASIONAL	DAERAH				
1	2	3	4	5	6	7	8	9	10	11	12	13	14	15	16	17
	2.08.06.2.02	Penguatan dan Pengembangan Lembaga Penyedia Layanan Peningkatan Kualitas Hidup Anak Kewenangan Kabupaten/Kota	Persentase Lembaga Pemenuhan Hak Anak Yang Aktif	-			100 %	50.000.000,00			-	04. Meningkatkan Tata Kelola Pemerintahan Yang Fokus Pada Pelayanan Publik Meningkatkan Akuntabilitas Kinerja Pemerintah dan Kualitas Pelayanan Publik melalui Pemantapan Pelaksanaan Reformasi Birokrasi	-	-	163.000.000,00	DINAS PENGENDALIAN PENDUDUK, KELUARGA BERENCANA, PEMBERDAYAAN MASYARAKAT, PEREMPUAN DAN ANAK
	2.08.06.2.02.0002	Koordinasi dan Sinkronisasi Pelaksanaan Pendampingan Peningkatan Kualitas Hidup Anak Tingkat Daerah Kabupaten/Kota														
			Jumlah Dokumen Hasil Koordinasi dan Sinkronisasi Pelaksanaan Peningkatan Kualitas Hidup Anak Kewenangan Kabupaten/Kota				2 Dokumen	25.000.000,00	- Kota Banjarbaru, Semua Kecamatan, Semua Kel/Desa	PENDAPATAN ASLI DAERAH (PAD)	-	04. Meningkatkan Tata Kelola Pemerintahan Yang Fokus Pada Pelayanan Publik Meningkatkan Akuntabilitas Kinerja Pemerintah dan Kualitas Pelayanan Publik melalui Pemantapan Pelaksanaan Reformasi Birokrasi	-		53.000.000,00	DINAS PENGENDALIAN PENDUDUK, KELUARGA BERENCANA, PEMBERDAYAAN MASYARAKAT, PEREMPUAN DAN ANAK
	2.08.06.2.02.0004	Penguatan Jejaring antar Lembaga Penyedia Layanan Peningkatan Kualitas Hidup Anak Tingkat Daerah Kabupaten/Kota														

NO	KODE	URUSAN / BIDANG URUSAN / PROGRAM / KEGIATAN / SUB KEGIATAN	INDIKATOR PROGRAM / KEGIATAN / SUB KEGIATAN	TARGET AKHIR PERIODE RENSTRA OPD	REALISASI CAPAIAN RENJA OPD TAHUN 2022	PRAKIRAAN CAPAIAN TARGET RENJA OPD TAHUN 2023	CAPAIAN KINERJA DAN KERANGKA PENDANAAN						KELOMPOK SASARAN	PRAKIRAAN MAJU RENCANA TAHUN 2025		PERANGKAT DAERAH PENANGGUNG JAWAB
							TARGET 2024	PAGU INDIKATIF (Rp)	LOKASI	SUMBER DANA	PRIORITAS			TARGET	PAGU INDIKATIF (Rp)	
											NASIONAL	DAERAH				
1	2	3	4	5	6	7	8	9	10	11	12	13	14	15	16	17
			Jumlah Dokumen Hasil Penguatan Jejaring Antar Lembaga Penyedia Layanan Peningkatan Kualitas Hidup Anak Kewenangan Kabupaten/Kota				0 Dokumen	25.000.000,00	- Kota Banjarbaru, Semua Kecamatan, Semua Kel/Desa	PENDAPATAN ASLI DAERAH (PAD)	-	04. Meningkatkan Tata Kelola Pemerintahan Yang Fokus Pada Pelayanan Publik Meningkatkan Akuntabilitas Kinerja Pemerintah dan Kualitas Pelayanan Publik melalui Pemantapan Pelaksanaan Reformasi Birokrasi	-		110.000.000,00	DINAS PENGENDALIAN PENDUDUK, KELUARGA BERENCANA, PEMBERDAYAAN MASYARAKAT, PEREMPUAN DAN ANAK
6.	2.08.07	PROGRAM PERLINDUNGAN KHUSUS ANAK	Persentase Kasus Kekerasan Terhadap Anak yang terselesaikan	-			100 %	226.600.000,00						-	348.500.000,00	
	2.08.07.2.01	Pencegahan Kekerasan Terhadap Anak yang Melibatkan para Pihak Lingkup Daerah Kabupaten/Kota	Persentase pencegahan Kasus Kekerasan terhadap anak	-			100 %	50.000.000,00			-	04. Meningkatkan Tata Kelola Pemerintahan Yang Fokus Pada Pelayanan Publik Meningkatkan Akuntabilitas Kinerja Pemerintah dan Kualitas Pelayanan Publik melalui Pemantapan Pelaksanaan Reformasi Birokrasi	-	-	141.500.000,00	DINAS PENGENDALIAN PENDUDUK, KELUARGA BERENCANA, PEMBERDAYAAN MASYARAKAT, PEREMPUAN DAN ANAK
	2.08.07.2.01.0003	Penguatan kerja sama lintas perangkat daerah untuk mewujudkan kabupaten/kota layak Anak, kecamatan layak Anak, desa/kelurahan layak Anak, dan DRPPA														

NO	KODE	URUSAN / BIDANG URUSAN / PROGRAM / KEGIATAN / SUB KEGIATAN	INDIKATOR PROGRAM / KEGIATAN / SUB KEGIATAN	TARGET AKHIR PERIODE RENSTRA OPD	REALISASI CAPAIAN RENJA OPD TAHUN 2022	PRAKIRAAN CAPAIAN TARGET RENJA OPD TAHUN 2023	CAPAIAN KINERJA DAN KERANGKA PENDANAAN						KELOMPOK SASARAN	PRAKIRAAN MAJU RENCANA TAHUN 2025		PERANGKAT DAERAH PENANGGUNG JAWAB
							TARGET 2024	PAGU INDIKATIF (Rp)	LOKASI	SUMBER DANA	PRIORITAS			TARGET	PAGU INDIKATIF (Rp)	
											NASIONAL	DAERAH				
1	2	3	4	5	6	7	8	9	10	11	12	13	14	15	16	17
			Jumlah kegiatan pencegahan KtA terpadu				2 Kegiatan	50.000.000,00	- Kota Banjarbaru, Semua Kecamatan, Semua Kel/Desa	PENDAPATAN ASLI DAERAH (PAD)	-	04. Mening katkan Tata Kelola Pem erintahan Yang Fokus Pada Pelayanan Publik Meningkata n Akuntabili tas Kinerja Pemerintah dan Kualitas Pelayanan Publik melalui Pemantapa n Pelaksan aan Reformasi Birokrasi	-		50.000.000,00	DINAS PENGENDALIAN PENDUDUK, KELUARGA BERENCANA, PEMBERDAYAAN MASYARAKAT, PEREMPUAN DAN ANAK
	2.08.07.2.01.0004	Advokasi dan pendampingan Perangkat Daerah dalam pelaksanaan kebijakan /program/ kegiatan pencegahan KTA														
			Jumlah SDM yang memperoleh advokasi dan Pendampingan dalam pelaksanaan kebijakan /program/ kegiatan pencegahan KTA				30 Orang	0,00	- Kota Banjarbaru, Semua Kecamatan, Semua Kel/Desa	PENDAPATAN ASLI DAERAH (PAD)	-	04. Mening katkan Tata Kelola Pem erintahan Yang Fokus Pada Pelayanan Publik Meningkata n Akuntabili tas Kinerja Pemerintah dan Kualitas Pelayanan Publik melalui Pemantapa n Pelaksan aan Reformasi Birokrasi	-		91.500.000,00	DINAS PENGENDALIAN PENDUDUK, KELUARGA BERENCANA, PEMBERDAYAAN MASYARAKAT, PEREMPUAN DAN ANAK

NO	KODE	URUSAN / BIDANG URUSAN / PROGRAM / KEGIATAN / SUB KEGIATAN	INDIKATOR PROGRAM / KEGIATAN / SUB KEGIATAN	TARGET AKHIR PERIODE RENSTRA OPD	REALISASI CAPAIAN RENJA OPD TAHUN 2022	PRAKIRAAN CAPAIAN TARGET RENJA OPD TAHUN 2023	CAPAIAN KINERJA DAN KERANGKA PENDANAAN						KELOMPOK SASARAN	PRAKIRAAN MAJU RENCANA TAHUN 2025		PERANGKAT DAERAH PENANGGUNG JAWAB
							TARGET 2024	PAGU INDIKATIF (Rp)	LOKASI	SUMBER DANA	PRIORITAS			TARGET	PAGU INDIKATIF (Rp)	
											NASIONAL	DAERAH				
1	2	3	4	5	6	7	8	9	10	11	12	13	14	15	16	17
	2.08.07.2.02	Penyediaan Layanan bagi Anak yang Memerlukan Perlindungan Khusus yang Memerlukan Koordinasi Tingkat Daerah Kabupaten/Kota	Persentase layanan kasus kekerasan terhadap anak yang ditindaklanjuti	-			100 %	116.600.000,00			-	04. Meningkatkan Tata Kelola Pemerintahan Yang Fokus Pada Pelayanan Publik Meningkatkan Akuntabilitas Kinerja Pemerintah dan Kualitas Pelayanan Publik melalui Pemantapan Pelaksanaan Reformasi Birokrasi	-	-	145.000.000,00	DINAS PENGENDALIAN PENDUDUK, KELUARGA BERENCANA, PEMBERDAYAAN MASYARAKAT, PEREMPUAN DAN ANAK
	2.08.07.2.02.0005	Penyediaan Layanan Pengaduan Masyarakat bagi Anak yang Memerlukan Perlindungan Khusus Tingkat Daerah Kabupaten/Kota														
			Jumlah AMPK yang mendapatkan layanan pengaduan				30 Orang	70.000.000,00	- Kota Banjarbaru, Semua Kecamatan, Semua Kel/Desa	PENDAPATAN ASLI DAERAH (PAD)	-	04. Meningkatkan Tata Kelola Pemerintahan Yang Fokus Pada Pelayanan Publik Meningkatkan Akuntabilitas Kinerja Pemerintah dan Kualitas Pelayanan Publik melalui Pemantapan Pelaksanaan Reformasi Birokrasi	-		80.000.000,00	DINAS PENGENDALIAN PENDUDUK, KELUARGA BERENCANA, PEMBERDAYAAN MASYARAKAT, PEREMPUAN DAN ANAK
	2.08.07.2.02.0006	Koordinasi Pelaksanaan Layanan AMPK														

NO	KODE	URUSAN / BIDANG URUSAN / PROGRAM / KEGIATAN / SUB KEGIATAN	INDIKATOR PROGRAM / KEGIATAN / SUB KEGIATAN	TARGET AKHIR PERIODE RENSTRA OPD	REALISASI CAPAIAN RENJA OPD TAHUN 2022	PRAKIRAAN CAPAIAN TARGET RENJA OPD TAHUN 2023	CAPAIAN KINERJA DAN KERANGKA PENDANAAN						KELOMPOK SASARAN	PRAKIRAAN MAJU RENCANA TAHUN 2025		PERANGKAT DAERAH PENANGGUNG JAWAB
							TARGET 2024	PAGU INDIKATIF (Rp)	LOKASI	SUMBER DANA	PRIORITAS			TARGET	PAGU INDIKATIF (Rp)	
											NASIONAL	DAERAH				
1	2	3	4	5	6	7	8	9	10	11	12	13	14	15	16	17
			Jumlah AMPK yang mendapatkan layanan				1 Orang	46.600.000,00	- Kota Banjarbaru, Semua Kecamatan, Semua Kel/Desa	PENDAPATAN ASLI DAERAH (PAD)	-	04. Mening katkan Tata Kelola Pem erintahan Yang Fokus Pada Pelayanan Publik Meningkata n Akuntabili tas Kinerja Pemerintah dan Kualitas Pelayanan Publik melalui Pemantapa n Pelaksan aan Reformasi Birokrasi	-		65.000.000,00	DINAS PENGENDALIAN PENDUDUK, KELUARGA BERENCANA, PEMBERDAYAAN MASYARAKAT, PEREMPUAN DAN ANAK
	2.08.07.2.03	Penguatan dan Pengembangan Lembaga Penyedia Layanan bagi Anak yang Memerlukan Perlindungan Khusus Tingkat Daerah Kabupaten/Kota	Persentase Meningkatnya Penyedia Layanan Bagi Anak	-			100 %	60.000.000,00			-	04. Mening katkan Tata Kelola Pem erintahan Yang Fokus Pada Pelayanan Publik Meningkata n Akuntabili tas Kinerja Pemerintah dan Kualitas Pelayanan Publik melalui Pemantapa n Pelaksan aan Reformasi Birokrasi	-	-	62.000.000,00	DINAS PENGENDALIAN PENDUDUK, KELUARGA BERENCANA, PEMBERDAYAAN MASYARAKAT, PEREMPUAN DAN ANAK
	2.08.07.2.03.0006	Peningkatan kapasitas SDM lembaga penyedia layanan perlindungan dan penanganan bagi AMPK tingkat daerah kabupaten/														

NO	KODE	URUSAN / BIDANG URUSAN / PROGRAM / KEGIATAN / SUB KEGIATAN	INDIKATOR PROGRAM / KEGIATAN / SUB KEGIATAN	TARGET AKHIR PERIODE RENSTRA OPD	REALISASI CAPAIAN RENJA OPD TAHUN 2022	PRAKIRAAN CAPAIAN TARGET RENJA OPD TAHUN 2023	CAPAIAN KINERJA DAN KERANGKA PENDANAAN						KELOMPOK SASARAN	PRAKIRAAN MAJU RENCANA TAHUN 2025		PERANGKAT DAERAH PENANGGUNG JAWAB
							TARGET 2024	PAGU INDIKATIF (Rp)	LOKASI	SUMBER DANA	PRIORITAS			TARGET	PAGU INDIKATIF (Rp)	
											NASIONAL	DAERAH				
1	2	3	4	5	6	7	8	9	10	11	12	13	14	15	16	17
			Jumlah SDM Penyedia Layanan yang terlatih dan mendapatkan sertifikat Perlindungan dan Penanganan AMPK				2 Orang	60.000.000,00	- Kota Banjarbaru, Semua Kecamatan, Semua Kel/Desa	PENDAPATAN ASLI DAERAH (PAD)	-	04. Meningkatkan Tata Kelola Pemerintahan Yang Fokus Pada Pelayanan Publik Meningkatkan Akuntabilitas Kinerja Pemerintah dan Kualitas Pelayanan Publik melalui Pemantapan Pelaksanaan Reformasi Birokrasi	-		62.000.000,00	DINAS PENGENDALIAN PENDUDUK, KELUARGA BERENCANA, PEMBERDAYAAN MASYARAKAT, PEREMPUAN DAN ANAK
	2.13	URUSAN PEMERINTAHAN BIDANG PEMBERDAYAAN MASYARAKAT DAN DESA						3.256.172.200,00							3.129.000.000,00	
1.	2.13.04	PROGRAM ADMINISTRASI PEMERINTAHAN DESA	Persentase kelurahan cepat berkembang	-			100 %	209.928.500,00						-	213.000.000,00	
	2.13.04.2.01	Pembinaan dan Pengawasan Penyelenggaraan Administrasi Pemerintahan Desa	Persentase Kelurahan yang Menginput dalam Aplikasi Prodeskel dan Evdeskel	-			100 %	209.928.500,00			-	04. Meningkatkan Tata Kelola Pemerintahan Yang Fokus Pada Pelayanan Publik Meningkatkan Akuntabilitas Kinerja Pemerintah dan Kualitas Pelayanan Publik melalui Pemantapan Pelaksanaan Reformasi Birokrasi	-	-	213.000.000,00	DINAS PENGENDALIAN PENDUDUK, KELUARGA BERENCANA, PEMBERDAYAAN MASYARAKAT, PEREMPUAN DAN ANAK
	2.13.04.2.01.0018	Fasilitasi Evaluasi Perkembangan Desa serta Lomba Desa dan Kelurahan														

NO	KODE	URUSAN / BIDANG URUSAN / PROGRAM / KEGIATAN / SUB KEGIATAN	INDIKATOR PROGRAM / KEGIATAN / SUB KEGIATAN	TARGET AKHIR PERIODE RENSTRA OPD	REALISASI CAPAIAN RENJA OPD TAHUN 2022	PRAKIRAAN CAPAIAN TARGET RENJA OPD TAHUN 2023	CAPAIAN KINERJA DAN KERANGKA PENDANAAN						KELOMPOK SASARAN	PRAKIRAAN MAJU RENCANA TAHUN 2025		PERANGKAT DAERAH PENANGGUNG JAWAB
							TARGET 2024	PAGU INDIKATIF (Rp)	LOKASI	SUMBER DANA	PRIORITAS			TARGET	PAGU INDIKATIF (Rp)	
											NASIONAL	DAERAH				
1	2	3	4	5	6	7	8	9	10	11	12	13	14	15	16	17
			<i>Jumlah Dokumen Hasil Evaluasi Perkembangan Desa serta Lomba Desa dan Kelurahan</i>				3 Dokumen	209.928.500,00	- Kota Banjarbaru, Semua Kecamatan, Semua Kel/Desa	PENDAPATAN ASLI DAERAH (PAD)	-	04. Mening katkan Tata Kelola Pem erintahan Yang Fokus Pada Pelayanan Publik Meningkata n Akuntabili tas Kinerja Pemerintah dan Kualitas Pelayanan Publik melalui Pemantapa n Pelaksan aan Reformasi Birokrasi	-		213.000.000,00	DINAS PENGENDALIAN PENDUDUK, KELUARGA BERENCANA, PEMBERDAYAAN MASYARAKAT, PEREMPUAN DAN ANAK
2.	2.13.05	PROGRAM PEMBERDAYAAN LEMBAGA KEMASYARAKATAN, LEMBAGA ADAT DAN MASYARAKAT HUKUM ADAT	<i>Persentase LPM, TP-PKK, Posyandu yang aktif dan sosialisasi TTG</i>	-			100 %	3.046.243.700,00						-	2.916.000.000,00	
	2.13.05.2.01	Pemberdayaan Lembaga Kemasyarakatan yang Bergerak di Bidang Pemberdayaan Desa dan Lembaga Adat Tingkat Daerah Kabupaten/Kota serta Pemberdayaan Masyarakat Hukum Adat yang Masyarakat Pelakunya Hukum Adat yang Sama dalam Daerah Kabupaten/Kota	<i>Jumlah Lembaga Kemasyarakatan Desa/Kelurahan yang aktif Persentase LPM, TP-PKK, Posyandu yang aktif dan sosialisasi TTG</i>	-			201 dan 26 Posyandu dan LPM 100 %	3.046.243.700,00			-	04. Mening katkan Tata Kelola Pem erintahan Yang Fokus Pada Pelayanan Publik Meningkata n Akuntabili tas Kinerja Pemerintah dan Kualitas Pelayanan Publik melalui Pemantapa n Pelaksan aan Reformasi Birokrasi	-	-	2.916.000.000,00	DINAS PENGENDALIAN PENDUDUK, KELUARGA BERENCANA, PEMBERDAYAAN MASYARAKAT, PEREMPUAN DAN ANAK
	2.13.05.2.01.0003	Peningkatan Kapasitas Kelembagaan Lembaga Kemasyarakatan Desa/Kelurahan (RT, RW, PKK, Posyandu, LPM, dan Karang Taruna), Lembaga Adat Desa/Kelurahan dan Masyarakat Hukum Adat														

NO	KODE	URUSAN / BIDANG URUSAN / PROGRAM / KEGIATAN / SUB KEGIATAN	INDIKATOR PROGRAM / KEGIATAN / SUB KEGIATAN	TARGET AKHIR PERIODE RENSTRA OPD	REALISASI CAPAIAN RENJA OPD TAHUN 2022	PRAKIRAAN CAPAIAN TARGET RENJA OPD TAHUN 2023	CAPAIAN KINERJA DAN KERANGKA PENDANAAN						KELOMPOK SASARAN	PRAKIRAAN MAJU RENCANA TAHUN 2025		PERANGKAT DAERAH PENANGGUNG JAWAB
							TARGET 2024	PAGU INDIKATIF (Rp)	LOKASI	SUMBER DANA	PRIORITAS			TARGET	PAGU INDIKATIF (Rp)	
											NASIONAL	DAERAH				
1	2	3	4	5	6	7	8	9	10	11	12	13	14	15	16	17
			Jumlah Lembaga Kemasyarakatan Desa/Kelurahan (RT, RW, PKK, Posyandu, LPM, dan Karang Taruna), Lembaga Adat Desa/Kelurahan dan Masyarakat Hukum Adat yang Ditingkatkan Kapasitasnya				5 Lembaga	1.541.714.700,00	- Kota Banjarbaru, Semua Kecamatan, Semua Kel/Desa	PENDAPATAN ASLI DAERAH (PAD)	-	04. Meningkatkan Tata Kelola Pemerintahan Yang Fokus Pada Pelayanan Publik Meningkatkan Akuntabilitas Kinerja Pemerintah dan Kualitas Pelayanan Publik melalui Pemantapan Pelaksanaan Reformasi Birokrasi	-		1.575.000.000,00	DINAS PENGENDALIAN PENDUDUK, KELUARGA BERENCANA, PEMBERDAYAAN MASYARAKAT, PEREMPUAN DAN ANAK
	2.13.05.2.01.0004	Fasilitasi Penyediaan Sarana dan Prasarana Kelembagaan Lembaga Kemasyarakatan Desa/Kelurahan (RT, RW, PKK, Posyandu, LPM, dan Karang Taruna), Lembaga Adat Desa/Kelurahan dan Masyarakat Hukum Adat														
			Jumlah Sarana dan Prasarana Kelembagaan Lembaga Kemasyarakatan Desa/Kelurahan (RT, RW, PKK, Posyandu, LPM, dan Karang Taruna), Lembaga Adat Desa/Kelurahan dan Masyarakat Hukum Adat				14 Unit	180.000.000,00	- Kota Banjarbaru, Semua Kecamatan, Semua Kel/Desa	PENDAPATAN ASLI DAERAH (PAD)	-	04. Meningkatkan Tata Kelola Pemerintahan Yang Fokus Pada Pelayanan Publik	-		0,00	DINAS PENGENDALIAN PENDUDUK, KELUARGA BERENCANA, PEMBERDAYAAN MASYARAKAT, PEREMPUAN DAN ANAK
	2.13.05.2.01.0006	Fasilitasi Pemerintah Desa dalam Pemanfaatan Teknologi Tepat Guna														
			Jumlah Laporan Hasil Fasilitasi Pemerintah Desa dalam Pemanfaatan Teknologi Tepat Guna				2 Laporan	202.339.000,00	- Kota Banjarbaru, Semua Kecamatan, Semua Kel/Desa	PENDAPATAN ASLI DAERAH (PAD)	-	04. Meningkatkan Tata Kelola Pemerintahan Yang Fokus Pada Pelayanan Publik Meningkatkan Akuntabilitas Kinerja Pemerintah dan Kualitas Pelayanan Publik melalui Pemantapan Pelaksanaan Reformasi Birokrasi	-		207.000.000,00	DINAS PENGENDALIAN PENDUDUK, KELUARGA BERENCANA, PEMBERDAYAAN MASYARAKAT, PEREMPUAN DAN ANAK
	2.13.05.2.01.0009	Fasilitasi Tim Penggerak PKK dalam Penyelenggaraan Gerakan Pemberdayaan Masyarakat dan Kesejahteraan Keluarga														

NO	KODE	URUSAN / BIDANG URUSAN / PROGRAM / KEGIATAN / SUB KEGIATAN	INDIKATOR PROGRAM / KEGIATAN / SUB KEGIATAN	TARGET AKHIR PERIODE RENSTRA OPD	REALISASI CAPAIAN RENJA OPD TAHUN 2022	PRAKIRAAN CAPAIAN TARGET RENJA OPD TAHUN 2023	CAPAIAN KINERJA DAN KERANGKA PENDANAAN						KELOMPOK SASARAN	PRAKIRAAN MAJU RENCANA TAHUN 2025		PERANGKAT DAERAH PENANGGUNG JAWAB
							TARGET 2024	PAGU INDIKATIF (Rp)	LOKASI	SUMBER DANA	PRIORITAS			TARGET	PAGU INDIKATIF (Rp)	
											NASIONAL	DAERAH				
1	2	3	4	5	6	7	8	9	10	11	12	13	14	15	16	17
			Jumlah Dokumen Hasil Fasilitasi Tim Penggerak PKK dalam Penyelenggaraan Gerakan Pemberdayaan Masyarakat dan Kesejahteraan Keluarga				3 Dokumen	1.122.190.000,00	- Kota Banjarbaru, Semua Kecamatan, Semua Kel/Desa	PENDAPATAN ASLI DAERAH (PAD)	-	04. Meningkatkan Tata Kelola Pemerintahan Yang Fokus Pada Pelayanan Publik Meningkatkan Akuntabilitas Kinerja Pemerintah dan Kualitas Pelayanan Publik melalui Pemantapan Pelaksanaan Reformasi Birokrasi	-		1.134.000.000,00	DINAS PENGENDALIAN PENDUDUK, KELUARGA BERENCANA, PEMBERDAYAAN MASYARAKAT, PEREMPUAN DAN ANAK
	2.14	URUSAN PEMERINTAHAN BIDANG PENGENDALIAN PENDUDUK DAN KELUARGA BERENCANA						12.498.662.952,00							14.898.156.481,00	
1.	2.14.01	PROGRAM PENUNJANG URUSAN PEMERINTAHAN DAERAH KABUPATEN/KOTA	Predikat akuntabilitas kinerja perangkat daerah Cakupan pelayanan internal yang difasilitasi	-			BB Nilai 100 %	6.493.169.302,00						-	4.227.609.461,00	
	2.14.01.2.01	Perencanaan, Penganggaran, dan Evaluasi Kinerja Perangkat Daerah	Persentase penyusunan dokumen perencanaan, penganggaran, dan laporan evaluasi kinerja SKPD Persentase perencanaan dan penganggaran responsif gender	-			100 % undefined %	15.719.900,00			-	04. Meningkatkan Tata Kelola Pemerintahan Yang Fokus Pada Pelayanan Publik Meningkatkan Akuntabilitas Kinerja Pemerintah dan Kualitas Pelayanan Publik melalui Pemantapan Pelaksanaan Reformasi Birokrasi	-	-	18.113.700,00	DINAS PENGENDALIAN PENDUDUK, KELUARGA BERENCANA, PEMBERDAYAAN MASYARAKAT, PEREMPUAN DAN ANAK
	2.14.01.2.01.0001	Penyusunan Dokumen Perencanaan Perangkat Daerah														

NO	KODE	URUSAN / BIDANG URUSAN / PROGRAM / KEGIATAN / SUB KEGIATAN	INDIKATOR PROGRAM / KEGIATAN / SUB KEGIATAN	TARGET AKHIR PERIODE RENSTRA OPD	REALISASI CAPAIAN RENJA OPD TAHUN 2022	PRAKIRAAN CAPAIAN TARGET RENJA OPD TAHUN 2023	CAPAIAN KINERJA DAN KERANGKA PENDANAAN						KELOMPOK SASARAN	PRAKIRAAN MAJU RENCANA TAHUN 2025		PERANGKAT DAERAH PENANGGUNG JAWAB
							TARGET 2024	PAGU INDIKATIF (Rp)	LOKASI	SUMBER DANA	PRIORITAS			TARGET	PAGU INDIKATIF (Rp)	
											NASIONAL	DAERAH				
1	2	3	4	5	6	7	8	9	10	11	12	13	14	15	16	17
			Jumlah Dokumen Perencanaan Perangkat Daerah				1 Dokumen	15.719.900,00	- Kota Banjarbaru, Semua Kecamatan, Semua Kel/Desa	PENDAPATAN ASLI DAERAH (PAD)	-	04. Mening katkan Tata Kelola Pem erintahan Yang Fokus Pada Pelayanan Publik Meningkata n Akuntabili tas Kinerja Pemerintah dan Kualitas Pelayanan Publik melalui Pemantapa n Pelaksan aan Reformasi Birokrasi	-		18.113.700,00	DINAS PENGENDALIAN PENDUDUK, KELUARGA BERENCANA, PEMBERDAYAAN MASYARAKAT, PEREMPUAN DAN ANAK
	2.14.01.2.02	Administrasi Keuangan Perangkat Daerah	Jumlah laporan keuangan yang tersedia Persentase laporan keuangan yang disusun sesuai ketentuan	-			1 Tahun 100 %	6.239.509.652,00			-	04. Mening katkan Tata Kelola Pem erintahan Yang Fokus Pada Pelayanan Publik Meningkata n Akuntabili tas Kinerja Pemerintah dan Kualitas Pelayanan Publik melalui Pemantapa n Pelaksan aan Reformasi Birokrasi	-	-	3.831.923.921,00	DINAS PENGENDALIAN PENDUDUK, KELUARGA BERENCANA, PEMBERDAYAAN MASYARAKAT, PEREMPUAN DAN ANAK
	2.14.01.2.02.0001	Penyediaan Gaji dan Tunjangan ASN														

NO	KODE	URUSAN / BIDANG URUSAN / PROGRAM / KEGIATAN / SUB KEGIATAN	INDIKATOR PROGRAM / KEGIATAN / SUB KEGIATAN	TARGET AKHIR PERIODE RENSTRA OPD	REALISASI CAPAIAN RENJA OPD TAHUN 2022	PRAKIRAAN CAPAIAN TARGET RENJA OPD TAHUN 2023	CAPAIAN KINERJA DAN KERANGKA PENDANAAN						KELOMPOK SASARAN	PRAKIRAAN MAJU RENCANA TAHUN 2025		PERANGKAT DAERAH PENANGGUNG JAWAB
							TARGET 2024	PAGU INDIKATIF (Rp)	LOKASI	SUMBER DANA	PRIORITAS			TARGET	PAGU INDIKATIF (Rp)	
											NASIONAL	DAERAH				
1	2	3	4	5	6	7	8	9	10	11	12	13	14	15	16	17
			<i>Jumlah Orang yang Menerima Gaji dan Tunjangan ASN</i>				31 Orang/bulan	6.223.789.652,00	- Kota Banjarbaru, Semua Kecamatan, Semua Kel/Desa	PENDAPATAN ASLI DAERAH (PAD)	-	04. Mening katkan Tata Kelola Pem erintahan Yang Fokus Pada Pelayanan Publik Meningkata n Akuntabili tas Kinerja Pemerintah dan Kualitas Pelayanan Publik melalui Pemantapa n Pelaksan aan Reformasi Birokrasi	-		3.806.923.921,00	DINAS PENGENDALIAN PENDUDUK, KELUARGA BERENCANA, PEMBERDAYAAN MASYARAKAT, PEREMPUAN DAN ANAK
	2.14.01.2.02.0005	Koordinasi dan Penyusunan Laporan Keuangan Akhir Tahun SKPD														
			<i>Jumlah Laporan Keuangan Akhir Tahun SKPD dan Laporan Hasil Koordinasi Penyusunan Laporan Keuangan Akhir Tahun SKPD</i>				1 Laporan	15.720.000,00	- Kota Banjarbaru, Semua Kecamatan, Semua Kel/Desa	PENDAPATAN ASLI DAERAH (PAD)	-	04. Mening katkan Tata Kelola Pem erintahan Yang Fokus Pada Pelayanan Publik Meningkata n Akuntabili tas Kinerja Pemerintah dan Kualitas Pelayanan Publik melalui Pemantapa n Pelaksan aan Reformasi Birokrasi	-		25.000.000,00	DINAS PENGENDALIAN PENDUDUK, KELUARGA BERENCANA, PEMBERDAYAAN MASYARAKAT, PEREMPUAN DAN ANAK
	2.14.01.2.08	Penyediaan Jasa Penunjang Urusan Pemerintahan Daerah	<i>Tersedianya jasa pelayanan umum kantor</i>	-			1 Tahun	237.939.750,00			-	04. Mening katkan Tata Kelola Pem erintahan Yang Fokus Pada Pelayanan Publik	-	-	377.571.840,00	DINAS PENGENDALIAN PENDUDUK, KELUARGA BERENCANA, PEMBERDAYAAN MASYARAKAT, PEREMPUAN DAN ANAK
	2.14.01.2.08.0002	Penyediaan Jasa Komunikasi, Sumber Daya Air dan Listrik														

NO	KODE	URUSAN / BIDANG URUSAN / PROGRAM / KEGIATAN / SUB KEGIATAN	INDIKATOR PROGRAM / KEGIATAN / SUB KEGIATAN	TARGET AKHIR PERIODE RENSTRA OPD	REALISASI CAPAIAN RENJA OPD TAHUN 2022	PRAKIRAAN CAPAIAN TARGET RENJA OPD TAHUN 2023	CAPAIAN KINERJA DAN KERANGKA PENDANAAN						KELOMPOK SASARAN	PRAKIRAAN MAJU RENCANA TAHUN 2025		PERANGKAT DAERAH PENANGGUNG JAWAB
							TARGET 2024	PAGU INDIKATIF (Rp)	LOKASI	SUMBER DANA	PRIORITAS			TARGET	PAGU INDIKATIF (Rp)	
											NASIONAL	DAERAH				
1	2	3	4	5	6	7	8	9	10	11	12	13	14	15	16	17
			Jumlah Laporan Penyediaan Jasa Komunikasi, Sumber Daya Air dan Listrik yang Disediakan				2 Laporan	61.200.000,00	- Kota Banjarbaru, Semua Kecamatan, Semua Kel/Desa	PENDAPATAN ASLI DAERAH (PAD)	-	04. Mening katkan Tata Kelola Pem erintahan Yang Fokus Pada Pelayanan Publik	-		183.600.000,00	DINAS PENGENDALIAN PENDUDUK, KELUARGA BERENCANA, PEMBERDAYAAN MASYARAKAT, PEREMPUAN DAN ANAK
	2.14.01.2.08.0004	Penyediaan Jasa Pelayanan Umum Kantor														
			Jumlah Laporan Penyediaan Jasa Pelayanan Umum Kantor yang Disediakan				2 Laporan	176.739.750,00	- Kota Banjarbaru, Semua Kecamatan, Semua Kel/Desa	PENDAPATAN ASLI DAERAH (PAD)	-	04. Mening katkan Tata Kelola Pem erintahan Yang Fokus Pada Pelayanan Publik	-		193.971.840,00	DINAS PENGENDALIAN PENDUDUK, KELUARGA BERENCANA, PEMBERDAYAAN MASYARAKAT, PEREMPUAN DAN ANAK
2.	2.14.02	PROGRAM PENGENDALIAN PENDUDUK	Persentase perkawinan usia anak menurun	-			100 %	596.449.650,00						-	588.255.320,00	
	2.14.02.2.01	Pemaduan dan Sinkronisasi Kebijakan Pemerintah Daerah Provinsi dengan Pemerintah Daerah Kabupaten/Kota dalam rangka Pengendalian Kuantitas Penduduk	Persentase mitra formal dan nonformal yang menerapkan pendidikan kependudukan	-			100 %	208.061.000,00			-	04. Mening katkan Tata Kelola Pem erintahan Yang Fokus Pada Pelayanan Publik Meningkata n Akuntabili tas Kinerja Pemerintah dan Kualitas Pelayanan Publik melalui Pemantapa n Pelaksan aan Reformasi Birokrasi	-	-	215.040.000,00	DINAS PENGENDALIAN PENDUDUK, KELUARGA BERENCANA, PEMBERDAYAAN MASYARAKAT, PEREMPUAN DAN ANAK
	2.14.02.2.01.0009	Advokasi, Sosialisasi dan Fasilitasi Pelaksanaan Pendidikan Kependudukan Jalur Formal di Satuan Pendidikan Jenjang SD/MI dan SLTP/MTS, Jalur Nonformal dan Informal														

NO	KODE	URUSAN / BIDANG URUSAN / PROGRAM / KEGIATAN / SUB KEGIATAN	INDIKATOR PROGRAM / KEGIATAN / SUB KEGIATAN	TARGET AKHIR PERIODE RENSTRA OPD	REALISASI CAPAIAN RENJA OPD TAHUN 2022	PRAKIRAAN CAPAIAN TARGET RENJA OPD TAHUN 2023	CAPAIAN KINERJA DAN KERANGKA PENDANAAN						KELOMPOK SASARAN	PRAKIRAAN MAJU RENCANA TAHUN 2025		PERANGKAT DAERAH PENANGGUNG JAWAB
							TARGET 2024	PAGU INDIKATIF (Rp)	LOKASI	SUMBER DANA	PRIORITAS			TARGET	PAGU INDIKATIF (Rp)	
											NASIONAL	DAERAH				
1	2	3	4	5	6	7	8	9	10	11	12	13	14	15	16	17
			Jumlah Satuan Pendidikan yang Mendapatkan Advokasi, Sosialisasi dan Fasilitas Pelaksanaan Pendidikan Kependudukan Jalur Formal di Satuan Pendidikan Jenjang SD/MI dan SLTP/MTS, Jalur Nonformal dan Informal				1 Satuan Pendidikan	70.031.000,00	- Kota Banjarbaru, Semua Kecamatan, Semua Kel/Desa	PENDAPATAN ASLI DAERAH (PAD)	-	04. Meningkatkan Tata Kelola Pemerintahan Yang Fokus Pada Pelayanan Publik Meningkatkan Akuntabilitas Kinerja Pemerintah dan Kualitas Pelayanan Publik melalui Pemantapan Pelaksanaan Reformasi Birokrasi	-		77.010.000,00	DINAS PENGENDALIAN PENDUDUK, KELUARGA BERENCANA, PEMBERDAYAAN MASYARAKAT, PEREMPUAN DAN ANAK
	2.14.02.2.01.0017	Pelaksanaan Sarasehan Hasil Pemutakhiran Data Keluarga														
			Jumlah pelaksanaan Sarasehan Hasil Pemutakhiran Data Keluarga				1 Kegiatan	70.020.000,00	- Kota Banjarbaru, Semua Kecamatan, Semua Kel/Desa	PENDAPATAN ASLI DAERAH (PAD)	-	04. Meningkatkan Tata Kelola Pemerintahan Yang Fokus Pada Pelayanan Publik Meningkatkan Akuntabilitas Kinerja Pemerintah dan Kualitas Pelayanan Publik melalui Pemantapan Pelaksanaan Reformasi Birokrasi	-		70.020.000,00	DINAS PENGENDALIAN PENDUDUK, KELUARGA BERENCANA, PEMBERDAYAAN MASYARAKAT, PEREMPUAN DAN ANAK
	2.14.02.2.01.0023	Pelaksanaan Rapat Pengendalian Program Bangga Kencana														
			Jumlah Laporan Rapat Pengendalian Program Bangga Kencana (Pembangunan Keluarga, Kependudukan, dan Keluarga Berencana)				1 Kegiatan	68.010.000,00	- Kota Banjarbaru, Semua Kecamatan, Semua Kel/Desa	PENDAPATAN ASLI DAERAH (PAD)	-	Meningkatkan Akuntabilitas Kinerja Pemerintah dan Kualitas Pelayanan Publik melalui Pemantapan Pelaksanaan Reformasi Birokrasi	-		68.010.000,00	DINAS PENGENDALIAN PENDUDUK, KELUARGA BERENCANA, PEMBERDAYAAN MASYARAKAT, PEREMPUAN DAN ANAK

NO	KODE	URUSAN / BIDANG URUSAN / PROGRAM / KEGIATAN / SUB KEGIATAN	INDIKATOR PROGRAM / KEGIATAN / SUB KEGIATAN	TARGET AKHIR PERIODE RENSTRA OPD	REALISASI CAPAIAN RENJA OPD TAHUN 2022	PRAKIRAAN CAPAIAN TARGET RENJA OPD TAHUN 2023	CAPAIAN KINERJA DAN KERANGKA PENDANAAN						KELOMPOK SASARAN	PRAKIRAAN MAJU RENCANA TAHUN 2025		PERANGKAT DAERAH PENANGGUNG JAWAB
							TARGET 2024	PAGU INDIKATIF (Rp)	LOKASI	SUMBER DANA	PRIORITAS			TARGET	PAGU INDIKATIF (Rp)	
											NASIONAL	DAERAH				
1	2	3	4	5	6	7	8	9	10	11	12	13	14	15	16	17
	2.14.02.2.02	Pemetaan Perkiraan Pengendalian Penduduk Cakupan Daerah Kabupaten/Kota	Jumlah dokumen statistik rutin, sistem informasi data keluarga (SIGA) yang Up To date Persentase dokumen statistik rutin, sistem informasi data keluarga (SIGA) yang up to date	-			12 Dokumen 100 %	388.388.650,00			-	04. Mening katkan Tata Kelola Pem erintahan Yang Fokus Pada Pelayanan Publik Meningkata n Akuntabili tas Kinerja Pemerintah dan Kualitas Pelayanan Publik melalui Pemantapa n Pelaksan aan Reformasi Birokrasi	-	-	373.215.320,00	DINAS PENGENDALIAN PENDUDUK, KELUARGA BERENCANA, PEMBERDAYAAN MASYARAKAT, PEREMPUAN DAN ANAK
	2.14.02.2.02.0002	Penyediaan dan Pengolahan Data Kependudukan														
			Jumlah Dokumen Penyediaan dan Pengolahan Data Kependudukan				1 Dokumen	20.364.050,00	- Kota Banjarbaru, Semua Kecamatan, Semua Kel/Desa	PENDAPATAN ASLI DAERAH (PAD)	-	04. Mening katkan Tata Kelola Pem erintahan Yang Fokus Pada Pelayanan Publik Meningkata n Akuntabili tas Kinerja Pemerintah dan Kualitas Pelayanan Publik melalui Pemantapa n Pelaksan aan Reformasi Birokrasi	-		22.170.720,00	DINAS PENGENDALIAN PENDUDUK, KELUARGA BERENCANA, PEMBERDAYAAN MASYARAKAT, PEREMPUAN DAN ANAK
	2.14.02.2.02.0009	Pembinaan dan Pengawasan Penyelenggaraan Sistem Informasi Keluarga														

NO	KODE	URUSAN / BIDANG URUSAN / PROGRAM / KEGIATAN / SUB KEGIATAN	INDIKATOR PROGRAM / KEGIATAN / SUB KEGIATAN	TARGET AKHIR PERIODE RENSTRA OPD	REALISASI CAPAIAN RENJA OPD TAHUN 2022	PRAKIRAAN CAPAIAN TARGET RENJA OPD TAHUN 2023	CAPAIAN KINERJA DAN KERANGKA PENDANAAN						KELOMPOK SASARAN	PRAKIRAAN MAJU RENCANA TAHUN 2025		PERANGKAT DAERAH PENANGGUNG JAWAB
							TARGET 2024	PAGU INDIKATIF (Rp)	LOKASI	SUMBER DANA	PRIORITAS			TARGET	PAGU INDIKATIF (Rp)	
											NASIONAL	DAERAH				
1	2	3	4	5	6	7	8	9	10	11	12	13	14	15	16	17
			Jumlah Laporan Pembinaan dan Pengawasan Penyelenggaraan Sistem Informasi Keluarga				1 Laporan	64.733.600,00	- Kota Banjarbaru, Semua Kecamatan, Semua Kel/Desa	DANA TRANSFER KHUSUS-DANA ALOKASI KHUSUS NON FISIK	-	04. Meningkatkan Tata Kelola Pemerintahan Yang Fokus Pada Pelayanan Publik Meningkatkan Akuntabilitas Kinerja Pemerintah dan Kualitas Pelayanan Publik melalui Pemantapan Pelaksanaan Reformasi Birokrasi	-		70.940.100,00	DINAS PENGENDALIAN PENDUDUK, KELUARGA BERENCANA, PEMBERDAYAAN MASYARAKAT, PEREMPUAN DAN ANAK
	2.14.02.2.02.0011	Penyediaan Data dan Informasi Keluarga														
			Jumlah Data dan Informasi Keluarga yang Tersedianya				1 Dokumen	40.517.000,00	- Kota Banjarbaru, Semua Kecamatan, Semua Kel/Desa	PENDAPATAN ASLI DAERAH (PAD)	-	04. Meningkatkan Tata Kelola Pemerintahan Yang Fokus Pada Pelayanan Publik Meningkatkan Akuntabilitas Kinerja Pemerintah dan Kualitas Pelayanan Publik melalui Pemantapan Pelaksanaan Reformasi Birokrasi	-		43.298.700,00	DINAS PENGENDALIAN PENDUDUK, KELUARGA BERENCANA, PEMBERDAYAAN MASYARAKAT, PEREMPUAN DAN ANAK
	2.14.02.2.02.0012	Pencatatan dan Pengumpulan Data Keluarga														

NO	KODE	URUSAN / BIDANG URUSAN / PROGRAM / KEGIATAN / SUB KEGIATAN	INDIKATOR PROGRAM / KEGIATAN / SUB KEGIATAN	TARGET AKHIR PERIODE RENSTRA OPD	REALISASI CAPAIAN RENJA OPD TAHUN 2022	PRAKIRAAN CAPAIAN TARGET RENJA OPD TAHUN 2023	CAPAIAN KINERJA DAN KERANGKA PENDANAAN						KELOMPOK SASARAN	PRAKIRAAN MAJU RENCANA TAHUN 2025		PERANGKAT DAERAH PENANGGUNG JAWAB
							TARGET 2024	PAGU INDIKATIF (Rp)	LOKASI	SUMBER DANA	PRIORITAS			TARGET	PAGU INDIKATIF (Rp)	
											NASIONAL	DAERAH				
1	2	3	4	5	6	7	8	9	10	11	12	13	14	15	16	17
			Jumlah Laporan Pencatatan dan Pengumpulan Data Keluarga				1 Laporan	125.825.000,00	- Kota Banjarbaru, Semua Kecamatan, Semua Kel/Desa	DANA TRANSFER KHUSUS-DANA ALOKASI KHUSUS NON FISIK	-	04. Meningkatkan Tata Kelola Pemerintahan Yang Fokus Pada Pelayanan Publik Meningkatkan Akuntabilitas Kinerja Pemerintah dan Kualitas Pelayanan Publik melalui Pemantapan Pelaksanaan Reformasi Birokrasi	-		121.018.700,00	DINAS PENGENDALIAN PENDUDUK, KELUARGA BERENCANA, PEMBERDAYAAN MASYARAKAT, PEREMPUAN DAN ANAK
	2.14.02.2.02.0013	Pengolahan dan Pelaporan Data Pengendalian Lapangan dan Pelayanan KB														
			Jumlah Dokumen Pengolahan dan Pelaporan Data Pengendalian Lapangan dan Pelayanan KB				12 Dokumen	30.000.000,00	- Kota Banjarbaru, Semua Kecamatan, Semua Kel/Desa	DANA TRANSFER KHUSUS-DANA ALOKASI KHUSUS NON FISIK	-	04. Meningkatkan Tata Kelola Pemerintahan Yang Fokus Pada Pelayanan Publik Meningkatkan Akuntabilitas Kinerja Pemerintah dan Kualitas Pelayanan Publik melalui Pemantapan Pelaksanaan Reformasi Birokrasi	-		33.000.000,00	DINAS PENGENDALIAN PENDUDUK, KELUARGA BERENCANA, PEMBERDAYAAN MASYARAKAT, PEREMPUAN DAN ANAK
	2.14.02.2.02.0020	Penyusunan Profil program Pembangunan Keluarga, Kependudukan, dan Keluarga Berencana (Bangga Kencana)														

NO	KODE	URUSAN / BIDANG URUSAN / PROGRAM / KEGIATAN / SUB KEGIATAN	INDIKATOR PROGRAM / KEGIATAN / SUB KEGIATAN	TARGET AKHIR PERIODE RENSTRA OPD	REALISASI CAPAIAN RENJA OPD TAHUN 2022	PRAKIRAAN CAPAIAN TARGET RENJA OPD TAHUN 2023	CAPAIAN KINERJA DAN KERANGKA PENDANAAN						KELOMPOK SASARAN	PRAKIRAAN MAJU RENCANA TAHUN 2025		PERANGKAT DAERAH PENANGGUNG JAWAB
							TARGET 2024	PAGU INDIKATIF (Rp)	LOKASI	SUMBER DANA	PRIORITAS			TARGET	PAGU INDIKATIF (Rp)	
											NASIONAL	DAERAH				
1	2	3	4	5	6	7	8	9	10	11	12	13	14	15	16	17
			Jumlah Dokumen Profil Kependudukan, Keluarga Berencana dan Pembangunan Keluarga				5 Dokumen	106.949.000,00	- Kota Banjarbaru, Semua Kecamatan, Semua Kel/Desa	PENDAPATAN ASLI DAERAH (PAD)	-	04. Mening katkan Tata Kelola Pem erintahan Yang Fokus Pada Pelayanan Publik Meningkata n Akuntabili tas Kinerja Pemerintah dan Kualitas Pelayanan Publik melalui Pemantapa n Pelaksan aan Reformasi Birokrasi	-		82.787.100,00	DINAS PENGENDALIAN PENDUDUK, KELUARGA BERENCANA, PEMBERDAYAAN MASYARAKAT, PEREMPUAN DAN ANAK
3.	2.14.03	PROGRAM PEMBINAAN KELUARGA BERENCANA (KB)	Persentase PUS yang ber KB	-			100 %	3.739.847.050,00						-	7.987.748.500,00	
	2.14.03.2.01	Pelaksanaan Advokasi, Komunikasi, Informasi dan Edukasi (KIE) Pengendalian Penduduk dan KB Sesuai Kearifan Budaya Lokal	Persentase akseptor KB yang aktif	-			100 %	691.374.750,00			-	04. Mening katkan Tata Kelola Pem erintahan Yang Fokus Pada Pelayanan Publik Meningkata n Akuntabili tas Kinerja Pemerintah dan Kualitas Pelayanan Publik melalui Pemantapa n Pelaksan aan Reformasi Birokrasi	-	-	690.750.000,00	DINAS PENGENDALIAN PENDUDUK, KELUARGA BERENCANA, PEMBERDAYAAN MASYARAKAT, PEREMPUAN DAN ANAK
	2.14.03.2.01.0008	Pengendalian Program KKBPK														

NO	KODE	URUSAN / BIDANG URUSAN / PROGRAM / KEGIATAN / SUB KEGIATAN	INDIKATOR PROGRAM / KEGIATAN / SUB KEGIATAN	TARGET AKHIR PERIODE RENSTRA OPD	REALISASI CAPAIAN RENJA OPD TAHUN 2022	PRAKIRAAN CAPAIAN TARGET RENJA OPD TAHUN 2023	CAPAIAN KINERJA DAN KERANGKA PENDANAAN						KELOMPOK SASARAN	PRAKIRAAN MAJU RENCANA TAHUN 2025		PERANGKAT DAERAH PENANGGUNG JAWAB
							TARGET 2024	PAGU INDIKATIF (Rp)	LOKASI	SUMBER DANA	PRIORITAS			TARGET	PAGU INDIKATIF (Rp)	
											NASIONAL	DAERAH				
1	2	3	4	5	6	7	8	9	10	11	12	13	14	15	16	17
			Jumlah Laporan Hasil Pengendalian Program KKBPK				1 Laporan	80.000.000,00	- Kota Banjarbaru, Semua Kecamatan, Semua Kel/Desa	DAK NON FISIK-BOKB-KB	-	04. Mening katkan Tata Kelola Pem erintahan Yang Fokus Pada Pelayanan Publik Meningkata n Akuntabili tas Kinerja Pemerintah dan Kualitas Pelayanan Publik melalui Pemantapa n Pelaksan aan Reformasi Birokrasi	-		80.000.000,00	DINAS PENGENDALIAN PENDUDUK, KELUARGA BERENCANA, PEMBERDAYAAN MASYARAKAT, PEREMPUAN DAN ANAK
	2.14.03.2.01.0010	Pengelolaan Operasional dan Sarana di Balai Penyuluhan Bangsa Kencana														
			Jumlah Laporan Hasil Pengelolaan Operasional dan Sarana di Balai Penyuluhan Bangsa Kencana (Pembangunan Keluarga, Kependudukan, dan Keluarga Berencana)				0 Laporan	240.750.000,00	-	DAK NON FISIK-BOKB-KB	-	-	-		240.750.000,00	DINAS PENGENDALIAN PENDUDUK, KELUARGA BERENCANA, PEMBERDAYAAN MASYARAKAT, PEREMPUAN DAN ANAK
	2.14.03.2.01.0011	Pelaksanaan Mekanisme Operasional Program Bangsa Kencana melalui Rapat Koordinasi Kecamatan (Rakorcam), Rapat Koordinasi Desa (Rakordes), dan Mini Lokakarya (Minilok)														
			Jumlah Laporan Mekanisme Operasional Program Bangga Kencana (Pembangunan Keluarga, Kependudukan, dan Keluarga Berencana) Melalui Rapat Koordinasi Kecamatan (Rakorcam), Rapat Koordinasi Desa (Rakordes), dan Mini Lokakarya (Minilok)				5 Laporan	100.000.000,00	- Kota Banjarbaru, Semua Kecamatan, Semua Kel/Desa	PENDAPATAN ASLI DAERAH (PAD), DAK NON FISIK-BOKB-KB	-	Meningkata n Akuntabili tas Kinerja Pemerintah dan Kualitas Pelayanan Publik melalui Pemantapa n Pelaksan aan Reformasi Birokrasi	-		100.000.000,00	DINAS PENGENDALIAN PENDUDUK, KELUARGA BERENCANA, PEMBERDAYAAN MASYARAKAT, PEREMPUAN DAN ANAK
	2.14.03.2.01.0012	Promosi dan KIE Program Bangsa Kencana Melalui Media Massa Cetak dan Elektronik serta Media Luar Ruang														
			Jumlah Dokumen Promosi dan KIE Program Bangsa Kencana (Pembangunan Keluarga, Kependudukan, dan Keluarga Berencana) Melalui Media Massa Cetak dan Elektronik serta Media Luar Ruang				5 Dokumen	149.999.750,00	- Kota Banjarbaru, Semua Kecamatan, Semua Kel/Desa	DAK NON FISIK-BOKB-KB	-	Meningkata n Akuntabili tas Kinerja Pemerintah dan Kualitas Pelayanan Publik melalui Pemantapa n Pelaksan aan Reformasi Birokrasi	-		150.000.000,00	DINAS PENGENDALIAN PENDUDUK, KELUARGA BERENCANA, PEMBERDAYAAN MASYARAKAT, PEREMPUAN DAN ANAK

NO	KODE	URUSAN / BIDANG URUSAN / PROGRAM / KEGIATAN / SUB KEGIATAN	INDIKATOR PROGRAM / KEGIATAN / SUB KEGIATAN	TARGET AKHIR PERIODE RENSTRA OPD	REALISASI CAPAIAN RENJA OPD TAHUN 2022	PRAKIRAAN CAPAIAN TARGET RENJA OPD TAHUN 2023	CAPAIAN KINERJA DAN KERANGKA PENDANAAN						KELOMPOK SASARAN	PRAKIRAAN MAJU RENCANA TAHUN 2025		PERANGKAT DAERAH PENANGGUNG JAWAB
							TARGET 2024	PAGU INDIKATIF (Rp)	LOKASI	SUMBER DANA	PRIORITAS			TARGET	PAGU INDIKATIF (Rp)	
											NASIONAL	DAERAH				
1	2	3	4	5	6	7	8	9	10	11	12	13	14	15	16	17
	2.14.03.2.01.0014	Advokasi Program Bangga kencana oleh pokja advokasi kepada Stakeholders dan Mitra Kerja														
			Jumlah Organisasi yang Mendapatkan Advokasi Program Bangga Kencana (Pembangunan Keluarga, Kependudukan, dan Keluarga Berencana) kepada Stakeholders dan Mitra Kerja				1 Organisasi	120.625.000,00	- Kota Banjarbaru, Semua Kecamatan, Semua Kel/Desa	DAK NON FISIK-BOKB-KB	-	Meningkatkan Akuntabilitas Kinerja Pemerintah dan Kualitas Pelayanan Publik melalui Pemantapan Pelaksanaan Reformasi Birokrasi	-		120.000.000,00	DINAS PENGENDALIAN PENDUDUK, KELUARGA BERENCANA, PEMBERDAYAAN MASYARAKAT, PEREMPUAN DAN ANAK
	2.14.03.2.02	Pendayagunaan Tenaga Penyuluh KB/Petugas Lapangan KB (PKB/PLKB)	Jumlah PPKBD dan SUB PPKBD aktif Persentase PPKBD dan SUB PPKBD aktif	-			20 PLKB 100 %	172.000.000,00			-	04. Meningkatkan Tata Kelola Pemerintahan Yang Fokus Pada Pelayanan Publik Meningkatkan Akuntabilitas Kinerja Pemerintah dan Kualitas Pelayanan Publik melalui Pemantapan Pelaksanaan Reformasi Birokrasi	-	-	172.000.000,00	DINAS PENGENDALIAN PENDUDUK, KELUARGA BERENCANA, PEMBERDAYAAN MASYARAKAT, PEREMPUAN DAN ANAK
	2.14.03.2.02.0004	Penggerakan Kader Institusi Masyarakat Pedesaan (IMP)														
			Jumlah Kader yang Mengikuti Penggerakan Kader Institusi Masyarakat Pedesaan (IMP)				20 Orang	172.000.000,00	- Kota Banjarbaru, Semua Kecamatan, Semua Kel/Desa	PENDAPATAN ASLI DAERAH (PAD), DAK NON FISIK-BOKB-KB	-	04. Meningkatkan Tata Kelola Pemerintahan Yang Fokus Pada Pelayanan Publik Meningkatkan Akuntabilitas Kinerja Pemerintah dan Kualitas Pelayanan Publik melalui Pemantapan Pelaksanaan Reformasi Birokrasi	-		172.000.000,00	DINAS PENGENDALIAN PENDUDUK, KELUARGA BERENCANA, PEMBERDAYAAN MASYARAKAT, PEREMPUAN DAN ANAK

NO	KODE	URUSAN / BIDANG URUSAN / PROGRAM / KEGIATAN / SUB KEGIATAN	INDIKATOR PROGRAM / KEGIATAN / SUB KEGIATAN	TARGET AKHIR PERIODE RENSTRA OPD	REALISASI CAPAIAN RENJA OPD TAHUN 2022	PRAKIRAAN CAPAIAN TARGET RENJA OPD TAHUN 2023	CAPAIAN KINERJA DAN KERANGKA PENDANAAN						KELOMPOK SASARAN	PRAKIRAAN MAJU RENCANA TAHUN 2025		PERANGKAT DAERAH PENANGGUNG JAWAB
							TARGET 2024	PAGU INDIKATIF (Rp)	LOKASI	SUMBER DANA	PRIORITAS			TARGET	PAGU INDIKATIF (Rp)	
											NASIONAL	DAERAH				
1	2	3	4	5	6	7	8	9	10	11	12	13	14	15	16	17
	2.14.03.2.03	Pengendalian dan Pendistribusian Kebutuhan Alat dan Obat Kontrasepsi serta Pelaksanaan Pelayanan KB di Daerah Kabupaten/Kota	Jumlah Sarana dan Prasarana KB yang terdistribusi dengan baik Persentase Sarana dan Prasarana KB yang terdistribusi dengan baik	-			100 % 100 %	2.513.972.300,00			-	04. Meningkatkan Tata Kelola Pemerintahan Yang Fokus Pada Pelayanan Publik Meningkatkan Akuntabilitas Kinerja Pemerintah dan Kualitas Pelayanan Publik melalui Pemantapan Pelaksanaan Reformasi Birokrasi	-	-	5.698.998.500,00	DINAS PENGENDALIAN PENDUDUK, KELUARGA BERENCANA, PEMBERDAYAAN MASYARAKAT, PEREMPUAN DAN ANAK
	2.14.03.2.03.0001	Pengendalian Pendistribusian Alat dan Obat Kontrasepsi dan Sarana Penunjang Pelayanan KB ke Fasilitas Kesehatan Termasuk Jaringan dan Jejaringnya														
			Jumlah Laporan Pengendalian Pendistribusian Alat dan Obat Kontrasepsi dan Sarana Penunjang Pelayanan KB ke Fasilitas Kesehatan Termasuk Jaringan dan Jejaringnya				1 Laporan	55.437.300,00	- Kota Banjarbaru, Semua Kecamatan, Semua Kel/Desa	DAK NON FISIK-BOKB-KB, PENDAPATAN ASLI DAERAH (PAD)	-	04. Meningkatkan Tata Kelola Pemerintahan Yang Fokus Pada Pelayanan Publik Meningkatkan Akuntabilitas Kinerja Pemerintah dan Kualitas Pelayanan Publik melalui Pemantapan Pelaksanaan Reformasi Birokrasi	-		33.693.000,00	DINAS PENGENDALIAN PENDUDUK, KELUARGA BERENCANA, PEMBERDAYAAN MASYARAKAT, PEREMPUAN DAN ANAK
	2.14.03.2.03.0003	Peningkatan Kesertaan Penggunaan Metode Kontrasepsi Jangka Panjang (MKJP)														

NO	KODE	URUSAN / BIDANG URUSAN / PROGRAM / KEGIATAN / SUB KEGIATAN	INDIKATOR PROGRAM / KEGIATAN / SUB KEGIATAN	TARGET AKHIR PERIODE RENSTRA OPD	REALISASI CAPAIAN RENJA OPD TAHUN 2022	PRAKIRAAN CAPAIAN TARGET RENJA OPD TAHUN 2023	CAPAIAN KINERJA DAN KERANGKA PENDANAAN						KELOMPOK SASARAN	PRAKIRAAN MAJU RENCANA TAHUN 2025		PERANGKAT DAERAH PENANGGUNG JAWAB
							TARGET 2024	PAGU INDIKATIF (Rp)	LOKASI	SUMBER DANA	PRIORITAS			TARGET	PAGU INDIKATIF (Rp)	
											NASIONAL	DAERAH				
1	2	3	4	5	6	7	8	9	10	11	12	13	14	15	16	17
			Jumlah Orang yang Mengikuti Kesertaan Penggunaan Metode Kontrasepsi Jangka Panjang (MKJP)				897 Orang	165.815.000,00	- Kota Banjarbaru, Semua Kecamatan, Semua Kel/Desa	DAK NON FISIK-BOKB-KB	-	04. Meningkatkan Tata Kelola Pemerintahan Yang Fokus Pada Pelayanan Publik Meningkatkan Akuntabilitas Kinerja Pemerintah dan Kualitas Pelayanan Publik melalui Pemantapan Pelaksanaan Reformasi Birokrasi	-		165.817.000,00	DINAS PENGENDALIAN PENDUDUK, KELUARGA BERENCANA, PEMBERDAYAAN MASYARAKAT, PEREMPUAN DAN ANAK
	2.14.03.2.03.0006	Penyediaan Sarana Penunjang Pelayanan KB														
			Jumlah Unit Sarana Penunjang Pelayanan KB				6 Unit	2.225.620.000,00	- Kota Banjarbaru, Semua Kecamatan, Semua Kel/Desa	PENDAPATAN ASLI DAERAH (PAD), DAK NON FISIK-BOKB-KB	-	04. Meningkatkan Tata Kelola Pemerintahan Yang Fokus Pada Pelayanan Publik Meningkatkan Akuntabilitas Kinerja Pemerintah dan Kualitas Pelayanan Publik melalui Pemantapan Pelaksanaan Reformasi Birokrasi	-		5.433.728.500,00	DINAS PENGENDALIAN PENDUDUK, KELUARGA BERENCANA, PEMBERDAYAAN MASYARAKAT, PEREMPUAN DAN ANAK
	2.14.03.2.03.0008	Pembinaan Pelayanan Keluarga Berencana dan Kesehatan Reproduksi di Fasilitas Kesehatan Termasuk Jaringan dan Jejaringnya														

NO	KODE	URUSAN / BIDANG URUSAN / PROGRAM / KEGIATAN / SUB KEGIATAN	INDIKATOR PROGRAM / KEGIATAN / SUB KEGIATAN	TARGET AKHIR PERIODE RENSTRA OPD	REALISASI CAPAIAN RENJA OPD TAHUN 2022	PRAKIRAAN CAPAIAN TARGET RENJA OPD TAHUN 2023	CAPAIAN KINERJA DAN KERANGKA PENDANAAN						KELOMPOK SASARAN	PRAKIRAAN MAJU RENCANA TAHUN 2025		PERANGKAT DAERAH PENANGGUNG JAWAB
							TARGET 2024	PAGU INDIKATIF (Rp)	LOKASI	SUMBER DANA	PRIORITAS			TARGET	PAGU INDIKATIF (Rp)	
											NASIONAL	DAERAH				
1	2	3	4	5	6	7	8	9	10	11	12	13	14	15	16	17
			Jumlah Laporan Hasil Pembinaan Pelayanan Keluarga Berencana dan Kesehatan Reproduksi di Fasilitas Kesehatan Termasuk Jaringan dan Jejaringsnya				12 Laporan	67.100.000,00	- Kota Banjarbaru, Semua Kecamatan, Semua Kel/Desa	PENDAPATAN ASLI DAERAH (PAD), DAK NON FISIK-BOKB-KB	-	04. Mening katkan Tata Kelola Pem erintahan Yang Fokus Pada Pelayanan Publik Meningkata n Akuntabili tas Kinerja Pemerintah dan Kualitas Pelayanan Publik melalui Pemantapa n Pelaksan aan Reformasi Birokrasi	-		65.760.000,00	DINAS PENGENDALIAN PENDUDUK, KELUARGA BERENCANA, PEMBERDAYAAN MASYARAKAT, PEREMPUAN DAN ANAK
	2.14.03.2.04	Pemberdayaan dan Peningkatan Peran Serta Organisasi Kemasyarakatan Tingkat Daerah Kabupaten/Kota dalam Pelaksanaan Pelayanan dan Pembinaan Kesertaan Ber-KB	Jumlah Kampung KB yang aktif Persentase Kampung KB yang aktif	-			5 Kampung KB 100 %	362.500.000,00			-	Meningkata n Akuntabili tas Kinerja Pemerintah dan Kualitas Pelayanan Publik melalui Pemantapa n Pelaksan aan Reformasi Birokrasi	-	-	1.426.000.000,00	DINAS PENGENDALIAN PENDUDUK, KELUARGA BERENCANA, PEMBERDAYAAN MASYARAKAT, PEREMPUAN DAN ANAK
	2.14.03.2.04.0002	Integrasi Pembangunan Lintas Sektor di Kampung KB														
			Jumlah Dokumen Hasil Integrasi Pembangunan Lintas Sektor di Kampung KB				20 Dokumen	254.000.000,00	- Kota Banjarbaru, Semua Kecamatan, Semua Kel/Desa	DAK NON FISIK-BOKB-KB	-	Meningkata n Akuntabili tas Kinerja Pemerintah dan Kualitas Pelayanan Publik melalui Pemantapa n Pelaksan aan Reformasi Birokrasi	-		806.000.000,00	DINAS PENGENDALIAN PENDUDUK, KELUARGA BERENCANA, PEMBERDAYAAN MASYARAKAT, PEREMPUAN DAN ANAK
	2.14.03.2.04.0006	Pelaksanaan dan Pengelolaan Program Bangga Kencana di Kampung Keluarga Berkualitas														

NO	KODE	URUSAN / BIDANG URUSAN / PROGRAM / KEGIATAN / SUB KEGIATAN	INDIKATOR PROGRAM / KEGIATAN / SUB KEGIATAN	TARGET AKHIR PERIODE RENSTRA OPD	REALISASI CAPAIAN RENJA OPD TAHUN 2022	PRAKIRAAN CAPAIAN TARGET RENJA OPD TAHUN 2023	CAPAIAN KINERJA DAN KERANGKA PENDANAAN						KELOMPOK SASARAN	PRAKIRAAN MAJU RENCANA TAHUN 2025		PERANGKAT DAERAH PENANGGUNG JAWAB
							TARGET 2024	PAGU INDIKATIF (Rp)	LOKASI	SUMBER DANA	PRIORITAS			TARGET	PAGU INDIKATIF (Rp)	
											NASIONAL	DAERAH				
1	2	3	4	5	6	7	8	9	10	11	12	13	14	15	16	17
			Jumlah Kampung Keluarga Berkualitas yang mengikuti Pelaksanaan dan Pengelolaan Program Bangga Kencana (Pembangunan Keluarga, Kependudukan, dan Keluarga Berencana)				20 Kampung	108.500.000,00	- Kota Banjarbaru, Semua Kecamatan, Semua Kel/Desa	DAK NON FISIK-BOKB-KB	-	Meningkatkan Akuntabilitas Kinerja Pemerintah dan Kualitas Pelayanan Publik melalui Pemantapan Pelaksanaan Reformasi Birokrasi	-		620.000.000,00	DINAS PENGENDALIAN PENDUDUK, KELUARGA BERENCANA, PEMBERDAYAAN MASYARAKAT, PEREMPUAN DAN ANAK
4.	2.14.04	PROGRAM PEMBERDAYAAN DAN PENINGKATAN KELUARGA SEJAHTERA (KS)	Persentase Kelompok UPPKA, BKB, BKR, BKL dan PIK-R dalam pembangunan keluarga untuk Penurunan Angka Stunting	-			14,10 %	1.669.196.950,00						-	2.094.543.200,00	
	2.14.04.2.01	Pelaksanaan Pembangunan Keluarga Melalui Pembinaan Ketahanan dan Kesejahteraan Keluarga	Persentase pendampingan dan kelompok UPPKA, BKB, BKR, BKL dan PIK-R yang dibina	-			100 %	1.669.196.950,00			-	04. Meningkatkan Tata Kelola Pemerintahan Yang Fokus Pada Pelayanan Publik Meningkatkan Akuntabilitas Kinerja Pemerintah dan Kualitas Pelayanan Publik melalui Pemantapan Pelaksanaan Reformasi Birokrasi	-	-	2.094.543.200,00	DINAS PENGENDALIAN PENDUDUK, KELUARGA BERENCANA, PEMBERDAYAAN MASYARAKAT, PEREMPUAN DAN ANAK
	2.14.04.2.01.0018	Pengadaan Sarana Kelompok Kegiatan Ketahanan dan Kesejahteraan Keluarga (BKB, BKR, BKL, PPKS, PIK-R dan Usaha Peningkatan Pendapatan Keluarga Akseptor (UPPKA)														

NO	KODE	URUSAN / BIDANG URUSAN / PROGRAM / KEGIATAN / SUB KEGIATAN	INDIKATOR PROGRAM / KEGIATAN / SUB KEGIATAN	TARGET AKHIR PERIODE RENSTRA OPD	REALISASI CAPAIAN RENJA OPD TAHUN 2022	PRAKIRAAN CAPAIAN TARGET RENJA OPD TAHUN 2023	CAPAIAN KINERJA DAN KERANGKA PENDANAAN						KELOMPOK SASARAN	PRAKIRAAN MAJU RENCANA TAHUN 2025		PERANGKAT DAERAH PENANGGUNG JAWAB
							TARGET 2024	PAGU INDIKATIF (Rp)	LOKASI	SUMBER DANA	PRIORITAS			TARGET	PAGU INDIKATIF (Rp)	
											NASIONAL	DAERAH				
1	2	3	4	5	6	7	8	9	10	11	12	13	14	15	16	17
			Jumlah Unit Sarana Kelompok Kegiatan Ketahanan dan Kesejahteraan Keluarga (BKB, BKR, BKL, PPKS, PIK-R dan Usaha Peningkatan Pendapatan Keluarga Akseptor (UPPKA) yang tersedia				1 Unit	364.999.000,00	- Kota Banjarbaru, Semua Kecamatan, Semua Kel/Desa	DAK NON FISIK-BOKB-KB, PENDAPATAN ASLI DAERAH (PAD)	-	04. Meningkatkan Tata Kelola Pemerintahan Yang Fokus Pada Pelayanan Publik Meningkatkan Akuntabilitas Kinerja Pemerintah dan Kualitas Pelayanan Publik melalui Pemantapan Pelaksanaan Reformasi Birokrasi	-		365.000.000,00	DINAS PENGENDALIAN PENDUDUK, KELUARGA BERENCANA, PEMBERDAYAAN MASYARAKAT, PEREMPUAN DAN ANAK
	2.14.04.2.01.0019	Orientasi/Pelatihan Teknis Pelaksana/Kader Ketahanan dan Kesejahteraan Keluarga (BKB, BKR, BKL, PPKS, PIK-R dan Usaha Peningkatan Pendapatan Keluarga Akseptor (UPPKA)														
			Jumlah kader yang mengikuti Orientasi/Pelatihan Teknis Pelaksana/Kader Ketahanan dan Kesejahteraan Keluarga (BKB, BKR, BKL, PPKS, PIK-R dan Pemberdayaan Ekonomi Keluarga/Usaha Peningkatan Pendapatan Keluarga Akseptor (UPPKA)				5 Orang	58.399.950,00	- Kota Banjarbaru, Semua Kecamatan, Semua Kel/Desa	PENDAPATAN ASLI DAERAH (PAD)	-	Meningkatkan Akuntabilitas Kinerja Pemerintah dan Kualitas Pelayanan Publik melalui Pemantapan Pelaksanaan Reformasi Birokrasi	-		56.000.200,00	DINAS PENGENDALIAN PENDUDUK, KELUARGA BERENCANA, PEMBERDAYAAN MASYARAKAT, PEREMPUAN DAN ANAK
	2.14.04.2.01.0024	Penyediaan Biaya Operasional bagi Pengelola dan Pelaksana (Kader) Ketahanan dan Kesejahteraan Keluarga (BKB, BKR, BKL, PPKS, PIK-R dan Usaha Peningkatan Pendapatan Keluarga Akseptor (UPPKA)														
			Jumlah Kader Pengelola dan Pelaksana (Kader) Ketahanan dan Kesejahteraan Keluarga (BKB, BKR, BKL, PPKS, PIK-R dan Usaha Peningkatan Pendapatan Keluarga Akseptor (UPPKA) yang mendapat biaya operasional kegiatan				1500 Orang	1.225.743.000,00	- Kota Banjarbaru, Semua Kecamatan, Semua Kel/Desa	PENDAPATAN ASLI DAERAH (PAD), DAK NON FISIK-BOKB-KB	-	Meningkatkan Akuntabilitas Kinerja Pemerintah dan Kualitas Pelayanan Publik melalui Pemantapan Pelaksanaan Reformasi Birokrasi	-		1.524.543.000,00	DINAS PENGENDALIAN PENDUDUK, KELUARGA BERENCANA, PEMBERDAYAAN MASYARAKAT, PEREMPUAN DAN ANAK
	2.14.04.2.01.0028	Pembentukan Kelompok Ketahanan dan Kesejahteraan Keluarga (Bina Keluarga Balita (BKB), Bina Keluarga Remaja (BKR), Pusat Informasi dan Konseling Remaja (PIK-R) Bina Keluarga Lansia (BKL), Usaha Peningkatan Pendapatan Keluarga Akseptor (UPPKA) dan Pemberdayaan Ekonomi Keluarga)														

[illegible]

NO	KODE	URUSAN / BIDANG URUSAN / PROGRAM / KEGIATAN / SUB KEGIATAN	INDIKATOR PROGRAM / KEGIATAN / SUB KEGIATAN	TARGET AKHIR PERIODE RENSTRA OPD	REALISASI CAPAIAN RENJA OPD TAHUN 2022	PRAKIRAAN CAPAIAN TARGET RENJA OPD TAHUN 2023	CAPAIAN KINERJA DAN KERANGKA PENDANAAN						KELOMPOK SASARAN	PRAKIRAAN MAJU RENCANA TAHUN 2025		PERANGKAT DAERAH PENANGGUNG JAWAB
							TARGET 2024	PAGU INDIKATIF (Rp)	LOKASI	SUMBER DANA	PRIORITAS			TARGET	PAGU INDIKATIF (Rp)	
											NASIONAL	DAERAH				
1	2	3	4	5	6	7	8	9	10	11	12	13	14	15	16	17
			Jumlah Paket Barang Cetakan dan Penggandaan yang Disediakan				2 Paket	0,00	- Kota Banjarbaru, Semua Kecamatan, Semua Kel/Desa	PENDAPATAN ASLI DAERAH (PAD)	-	04. Mening katkan Tata Kelola Pem erintahan Yang Fokus Pada Pelayanan Publik	-		0,00	DINAS PENGENDALIAN PENDUDUK, KELUARGA BERENCANA, PEMBERDAYAAN MASYARAKAT, PEREMPUAN DAN ANAK
	X.XX.01.2.06.0006	Penyediaan Bahan Bacaan dan Peraturan Perundang-undangan														
			Jumlah Dokumen Bahan Bacaan dan Peraturan Perundang-Undangan yang Disediakan				1 Dokumen	6.000.000,00	- Kota Banjarbaru, Semua Kecamatan, Semua Kel/Desa	PENDAPATAN ASLI DAERAH (PAD)	-	04. Mening katkan Tata Kelola Pem erintahan Yang Fokus Pada Pelayanan Publik	-		6.000.000,00	DINAS PENGENDALIAN PENDUDUK, KELUARGA BERENCANA, PEMBERDAYAAN MASYARAKAT, PEREMPUAN DAN ANAK
	X.XX.01.2.06.0009	Penyelenggaraan Rapat Koordinasi dan Konsultasi SKPD														
			Jumlah Laporan Penyelenggaraan Rapat Koordinasi dan Konsultasi SKPD				20 Laporan	120.000.000,00	- Semua Kota/Kab, Semua Kecamatan, Semua Kel/Desa - Kota Banjarbaru, Semua Kecamatan, Semua Kel/Desa	PENDAPATAN ASLI DAERAH (PAD)	-	04. Mening katkan Tata Kelola Pem erintahan Yang Fokus Pada Pelayanan Publik	-		250.000.000,00	DINAS PENGENDALIAN PENDUDUK, KELUARGA BERENCANA, PEMBERDAYAAN MASYARAKAT, PEREMPUAN DAN ANAK
	X.XX.01.2.07	Pengadaan Barang Milik Daerah Penunjang Urusan Pemerintah Daerah	Cakupan Barang Penunjang Urusan Pemerintah Daerah yang dapat digunakan Tersedianya Barang kebutuhan SKPD	-			1 Tahun 1 Tahun	253.605.600,00			-	04. Mening katkan Tata Kelola Pem erintahan Yang Fokus Pada Pelayanan Publik	-	-	525.511.680,00	DINAS PENGENDALIAN PENDUDUK, KELUARGA BERENCANA, PEMBERDAYAAN MASYARAKAT, PEREMPUAN DAN ANAK
	X.XX.01.2.07.0005	Pengadaan Mebel														
			Jumlah Paket Mebel yang Disediakan				3 Unit	22.958.200,00	- Kota Banjarbaru, Semua Kecamatan, Semua Kel/Desa	PENDAPATAN ASLI DAERAH (PAD)	-	04. Mening katkan Tata Kelola Pem erintahan Yang Fokus Pada Pelayanan Publik	-		215.390.000,00	DINAS PENGENDALIAN PENDUDUK, KELUARGA BERENCANA, PEMBERDAYAAN MASYARAKAT, PEREMPUAN DAN ANAK
	X.XX.01.2.07.0006	Pengadaan Peralatan dan Mesin Lainnya														

NO	KODE	URUSAN / BIDANG URUSAN / PROGRAM / KEGIATAN / SUB KEGIATAN	INDIKATOR PROGRAM / KEGIATAN / SUB KEGIATAN	TARGET AKHIR PERIODE RENSTRA OPD	REALISASI CAPAIAN RENJA OPD TAHUN 2022	PRAKIRAAN CAPAIAN TARGET RENJA OPD TAHUN 2023	CAPAIAN KINERJA DAN KERANGKA PENDANAAN						KELOMPOK SASARAN	PRAKIRAAN MAJU RENCANA TAHUN 2025		PERANGKAT DAERAH PENANGGUNG JAWAB
							TARGET 2024	PAGU INDIKATIF (Rp)	LOKASI	SUMBER DANA	PRIORITAS			TARGET	PAGU INDIKATIF (Rp)	
											NASIONAL	DAERAH				
1	2	3	4	5	6	7	8	9	10	11	12	13	14	15	16	17
			Jumlah Unit Peralatan dan Mesin Lainnya yang Disediakan				27 Unit	230.647.400,00	- Kota Banjarbaru, Semua Kecamatan, Semua Kel/Desa	PENDAPATAN ASLI DAERAH (PAD)	-	04. Meningkatkan Tata Kelola Pemerintahan Yang Fokus Pada Pelayanan Publik	-		310.121.680,00	DINAS PENGENDALIAN PENDUDUK, KELUARGA BERENCANA, PEMBERDAYAAN MASYARAKAT, PEREMPUAN DAN ANAK
	X.XX.01.2.09	Pemeliharaan Barang Milik Daerah Penunjang Urusan Pemerintahan Daerah	Cakupan Barang Penunjang Urusan Pemerintah Daerah dalam kondisi baik	-			100 %	57.545.000,00			-	04. Meningkatkan Tata Kelola Pemerintahan Yang Fokus Pada Pelayanan Publik	-	-	77.930.000,00	DINAS PENGENDALIAN PENDUDUK, KELUARGA BERENCANA, PEMBERDAYAAN MASYARAKAT, PEREMPUAN DAN ANAK
	X.XX.01.2.09.0001	Penyediaan Jasa Pemeliharaan, Biaya Pemeliharaan, dan Pajak Kendaraan Perorangan Dinas atau Kendaraan Dinas Jabatan														
			Jumlah Kendaraan Perorangan Dinas atau Kendaraan Dinas Jabatan yang Dipelihara dan dibayarkan pajaknya				1 Unit	37.820.000,00	- Kota Banjarbaru, Semua Kecamatan, Semua Kel/Desa	PENDAPATAN ASLI DAERAH (PAD)	-	04. Meningkatkan Tata Kelola Pemerintahan Yang Fokus Pada Pelayanan Publik	-		49.160.000,00	DINAS PENGENDALIAN PENDUDUK, KELUARGA BERENCANA, PEMBERDAYAAN MASYARAKAT, PEREMPUAN DAN ANAK
	X.XX.01.2.09.0006	Pemeliharaan Peralatan dan Mesin Lainnya														
			Jumlah Peralatan dan Mesin Lainnya yang Dipelihara				42 Unit	13.375.000,00	- Kota Banjarbaru, Semua Kecamatan, Semua Kel/Desa	PENDAPATAN ASLI DAERAH (PAD)	-	04. Meningkatkan Tata Kelola Pemerintahan Yang Fokus Pada Pelayanan Publik	-		23.640.000,00	DINAS PENGENDALIAN PENDUDUK, KELUARGA BERENCANA, PEMBERDAYAAN MASYARAKAT, PEREMPUAN DAN ANAK
	X.XX.01.2.09.0011	Pemeliharaan/Rehabilitasi Sarana dan Prasarana Pendukung Gedung Kantor atau Bangunan Lainnya														
			Jumlah Sarana dan Prasarana Pendukung Gedung Kantor atau Bangunan Lainnya yang Dipelihara/Direhabilitasi				11 Unit	6.350.000,00	- Kota Banjarbaru, Semua Kecamatan, Semua Kel/Desa	PENDAPATAN ASLI DAERAH (PAD)	-	04. Meningkatkan Tata Kelola Pemerintahan Yang Fokus Pada Pelayanan Publik	-		5.130.000,00	DINAS PENGENDALIAN PENDUDUK, KELUARGA BERENCANA, PEMBERDAYAAN MASYARAKAT, PEREMPUAN DAN ANAK
	-	-						201.233.000,00							259.215.000,00	
	X.XX.01.2.09.0002	Penyediaan Jasa Pemeliharaan, Biaya Pemeliharaan, Pajak dan Perizinan Kendaraan Dinas Operasional atau Lapangan														

NO	KODE	URUSAN / BIDANG URUSAN / PROGRAM / KEGIATAN / SUB KEGIATAN	INDIKATOR PROGRAM / KEGIATAN / SUB KEGIATAN	TARGET AKHIR PERIODE RENSTRA OPD	REALISASI CAPAIAN RENJA OPD TAHUN 2022	PRAKIRAAN CAPAIAN TARGET RENJA OPD TAHUN 2023	CAPAIAN KINERJA DAN KERANGKA PENDANAAN						KELOMPOK SASARAN	PRAKIRAAN MAJU RENCANA TAHUN 2025		PERANGKAT DAERAH PENANGGUNG JAWAB	
							TARGET 2024	PAGU INDIKATIF (Rp)	LOKASI	SUMBER DANA	PRIORITAS			TARGET	PAGU INDIKATIF (Rp)		
											NASIONAL	DAERAH					
1	2	3	4	5	6	7	8	9	10	11	12	13	14	15	16	17	
			Jumlah Kendaraan Dinas Operasional atau Lapangan yang Dipelihara dan dibayarkan Pajak dan Perizinannya				37 Unit	201.233.000,00	- Kota Banjarbaru, Semua Kecamatan, Semua Kel/Desa	PENDAPATAN ASLI DAERAH (PAD)	-	04. Mening katkan Tata Kelola Pem erintahan Yang Fokus Pada Pelayanan Publik	-		259.215.000,00	DINAS PENGENDALIAN PENDUDUK, KELUARGA BERENCANA, PEMBERDAYAAN MASYARAKAT, PEREMPUAN DAN ANAK	
	J U M L A H							18.579.466.252,00							21.787.820.081,00		

**RENCANA KERJA ORGANISASI PERANGKAT DAERAH (RENJA OPD)
DINAS PERHUBUNGAN KOTA BANJARBARU
TAHUN 2024**

NO	KODE	URUSAN / BIDANG URUSAN / PROGRAM / KEGIATAN / SUB KEGIATAN	INDIKATOR PROGRAM / KEGIATAN / SUB KEGIATAN	TARGET AKHIR PERIODE RENSTRA OPD	REALISASI CAPAIAN RENJA OPD TAHUN 2022	PRAKIRAAN CAPAIAN TARGET RENJA OPD TAHUN 2023	CAPAIAN KINERJA DAN KERANGKA PENDANAAN						KELOMPOK SASARAN	PRAKIRAAN MAJU RENCANA TAHUN 2025		PERANGKAT DAERAH PENANGGUNG JAWAB
							TARGET 2024	PAGU INDIKATIF (Rp)	LOKASI	SUMBER DANA	PRIORITAS			TARGET	PAGU INDIKATIF (Rp)	
											NASIONAL	DAERAH				
1	2	3	4	5	6	7	8	9	10	11	12	13	14	15	16	17
		DINAS PERHUBUNGAN						21.784.778.784,00							24.805.683.672,00	
	2	URUSAN PEMERINTAHAN WAJIB YANG TIDAK BERKAITAN DENGAN PELAYANAN DASAR						21.784.778.784,00							24.805.683.672,00	
	2.15	URUSAN PEMERINTAHAN BIDANG PERHUBUNGAN						21.784.778.784,00							24.805.683.672,00	
1.	2.15.01	PROGRAM PENUNJANG URUSAN PEMERINTAHAN DAERAH KABUPATEN/KOTA	Predikat <i>akuntabilitas kinerja perangkat daerah Cakupan penyusunan dokumen perencanaan</i>	-			BB Nilai 100 %	10.075.114.714,00						-	9.412.414.000,00	
	2.15.01.2.01	Perencanaan, Panganggaran, dan Evaluasi Kinerja Perangkat Daerah	Meningaktnya <i>akuntabilitas perencanaan, pelaporan, evaluasi dan pertanggungjawaban dalam pelaksanaan urusan</i>	-			75 %	283.120.000,00			Memperkua t Stabilitas Polhukhank am Dan Tra nsformasi Pelayanan Publik	04. Mening katkan Tata Kelola Pem erintahan Yang Fokus Pada Pelayanan Publik Meningkata n Akuntabili tas Kinerja Pemerintah dan Kualitas Pelayanan Publik melalui Pemantapa n Pelaksan aan Reformasi Birokrasi	Dinas Perhubungan Banjarbaru	-	66.000.000,00	DINAS PERHUBUNGAN
	2.15.01.2.01.0001	Penyusunan Dokumen Perencanaan Perangkat Daerah														
			Jumlah Dokumen Perencanaan Perangkat Daerah				4 Dokumen	25.000.000,00	- Kota Banjarbaru, Semua Kecamatan, Semua Kel/Desa	RETRIBUSI JASA UMUM	Memperkua t Stabilitas Polhukhank am Dan Tra nsformasi Pelayanan Publik	04. Mening katkan Tata Kelola Pem erintahan Yang Fokus Pada Pelayanan Publik Meningkata n Akuntabili tas Kinerja Pemerintah dan Kualitas Pelayanan Publik melalui Pemantapa n Pelaksan aan Reformasi Birokrasi	Dinas Perhubungan Banjarbaru		35.000.000,00	DINAS PERHUBUNGAN
	2.15.01.2.01.0006	Koordinasi dan Penyusunan Laporan Capaian Kinerja dan Ikhtisar Realisasi Kinerja SKPD														

NO	KODE	URUSAN / BIDANG URUSAN / PROGRAM / KEGIATAN / SUB KEGIATAN	INDIKATOR PROGRAM / KEGIATAN / SUB KEGIATAN	TARGET AKHIR PERIODE RENSTRA OPD	REALISASI CAPAIAN RENJA OPD TAHUN 2022	PRAKIRAAN CAPAIAN TARGET RENJA OPD TAHUN 2023	CAPAIAN KINERJA DAN KERANGKA PENDANAAN						KELOMPOK SASARAN	PRAKIRAAN MAJU RENCANA TAHUN 2025		PERANGKAT DAERAH PENANGGUNG JAWAB
							TARGET 2024	PAGU INDIKATIF (Rp)	LOKASI	SUMBER DANA	PRIORITAS			TARGET	PAGU INDIKATIF (Rp)	
											NASIONAL	DAERAH				
1	2	3	4	5	6	7	8	9	10	11	12	13	14	15	16	17
			Jumlah Laporan Capaian Kinerja dan Ikhtisar Realisasi Kinerja SKPD dan Laporan Hasil Koordinasi Penyusunan Laporan Capaian Kinerja dan Ikhtisar Realisasi Kinerja SKPD				4 Laporan	258.120.000,00	- Kota Banjarbaru, Semua Kecamatan, Semua Kel/Desa	RETRIBUSI JASA UMUM	Memperkuat Stabilitas Polhukhankam Dan Transformasi Pelayanan Publik	Meningkatkan Akuntabilitas Kinerja Pemerintah dan Kualitas Pelayanan Publik melalui Pemantapan Pelaksanaan Reformasi Birokrasi	Dinas Perhubungan Banjarbaru		31.000.000,00	DINAS PERHUBUNGAN
	2.15.01.2.02	Administrasi Keuangan Perangkat Daerah	Cakupan peningkatan pengelolaan administrasi keuangan Mewujudkan peningkatan kualitas penatausahaan keuangan dan pengelolaan barang dan aset yang lebih transparan dan akuntabel	-			100 % 96 %	7.224.778.234,00			Memperkuat Stabilitas Polhukhankam Dan Transformasi Pelayanan Publik	Meningkatkan Akuntabilitas Kinerja Pemerintah dan Kualitas Pelayanan Publik melalui Pemantapan Pelaksanaan Reformasi Birokrasi	Dinas Perhubungan Banjarbaru	-	4.963.000.000,00	DINAS PERHUBUNGAN
	2.15.01.2.02.0001	Penyediaan Gaji dan Tunjangan ASN														
			Jumlah Orang yang Menerima Gaji dan Tunjangan ASN				43 Orang/bulan	7.174.778.234,00	- Kota Banjarbaru, Semua Kecamatan, Semua Kel/Desa	RETRIBUSI JASA UMUM	Memperkuat Stabilitas Polhukhankam Dan Transformasi Pelayanan Publik	Meningkatkan Akuntabilitas Kinerja Pemerintah dan Kualitas Pelayanan Publik melalui Pemantapan Pelaksanaan Reformasi Birokrasi	Dinas Perhubungan Banjarbaru		4.898.000.000,00	DINAS PERHUBUNGAN
	2.15.01.2.02.0005	Koordinasi dan Penyusunan Laporan Keuangan Akhir Tahun SKPD														
			Jumlah Laporan Keuangan Akhir Tahun SKPD dan Laporan Hasil Koordinasi Penyusunan Laporan Keuangan Akhir Tahun SKPD				1 Laporan	30.000.000,00	- Kota Banjarbaru, Semua Kecamatan, Semua Kel/Desa	RETRIBUSI JASA UMUM	Memperkuat Stabilitas Polhukhankam Dan Transformasi Pelayanan Publik	Meningkatkan Akuntabilitas Kinerja Pemerintah dan Kualitas Pelayanan Publik melalui Pemantapan Pelaksanaan Reformasi Birokrasi	Dinas Perhubungan Banjarbaru		40.000.000,00	DINAS PERHUBUNGAN
	2.15.01.2.02.0007	Koordinasi dan Penyusunan Laporan Keuangan Bulanan/ Triwulanan/ Semesteran SKPD														

NO	KODE	URUSAN / BIDANG URUSAN / PROGRAM / KEGIATAN / SUB KEGIATAN	INDIKATOR PROGRAM / KEGIATAN / SUB KEGIATAN	TARGET AKHIR PERIODE RENSTRA OPD	REALISASI CAPAIAN RENJA OPD TAHUN 2022	PRAKIRAAN CAPAIAN TARGET RENJA OPD TAHUN 2023	CAPAIAN KINERJA DAN KERANGKA PENDANAAN						KELOMPOK SASARAN	PRAKIRAAN MAJU RENCANA TAHUN 2025		PERANGKAT DAERAH PENANGGUNG JAWAB
							TARGET 2024	PAGU INDIKATIF (Rp)	LOKASI	SUMBER DANA	PRIORITAS			TARGET	PAGU INDIKATIF (Rp)	
											NASIONAL	DAERAH				
1	2	3	4	5	6	7	8	9	10	11	12	13	14	15	16	17
			Jumlah Laporan Keuangan Bulanan/ Triwulanan/ Semesteran SKPD dan Laporan Koordinasi Penyusunan Laporan Keuangan Bulanan/Triwulanan/Semesteran SKPD				4 Laporan	20.000.000,00	- Semua Kota/Kab, Semua Kecamatan, Semua Kel/Desa	RETRIBUSI JASA UMUM	Memperkuat Stabilitas Polhukhankam Dan Transformasi Pelayanan Publik	Meningkatkan Akuntabilitas Kinerja Pemerintah dan Kualitas Pelayanan Publik melalui Pemantapan Pelaksanaan Reformasi Birokrasi	Dinas Perhubungan Banjarbaru		25.000.000,00	DINAS PERHUBUNGAN
	2.15.01.2.03	Administrasi Barang Milik Daerah pada Perangkat Daerah	Persentase Pengelolaan Barang Milik Daerah	-			100 %	28.100.000,00			-	Meningkatkan Akuntabilitas Kinerja Pemerintah dan Kualitas Pelayanan Publik melalui Pemantapan Pelaksanaan Reformasi Birokrasi	Dinas Perhubungan Banjarbaru	-	28.100.000,00	DINAS PERHUBUNGAN
	2.15.01.2.03.0005	Rekonsiliasi dan Penyusunan Laporan Barang Milik Daerah pada SKPD														
			Jumlah Laporan Rekonsiliasi dan Penyusunan Laporan Barang Milik Daerah pada SKPD				1 Laporan	28.100.000,00	- Kota Banjarbaru, Semua Kecamatan, Semua Kel/Desa	RETRIBUSI JASA UMUM	-	Meningkatkan Akuntabilitas Kinerja Pemerintah dan Kualitas Pelayanan Publik melalui Pemantapan Pelaksanaan Reformasi Birokrasi	Dinas Perhubungan Banjarbaru		28.100.000,00	DINAS PERHUBUNGAN
	2.15.01.2.05	Administrasi Kepegawaian Perangkat Daerah	Mewujudkan Pengelolaan SDM Aparatur Perhubungan Yang Berintegritas, Disiplin, Capable, Profesional, Berkinerja Tinggi dan Beretika.	-			93 %	276.504.000,00			Memperkuat Stabilitas Polhukhankam Dan Transformasi Pelayanan Publik	Meningkatkan Akuntabilitas Kinerja Pemerintah dan Kualitas Pelayanan Publik melalui Pemantapan Pelaksanaan Reformasi Birokrasi	Dinas Perhubungan Banjarbaru	-	280.000.000,00	DINAS PERHUBUNGAN
	2.15.01.2.05.0002	Pengadaan Pakaian Dinas beserta Atribut Kelengkapannya														

NO	KODE	URUSAN / BIDANG URUSAN / PROGRAM / KEGIATAN / SUB KEGIATAN	INDIKATOR PROGRAM / KEGIATAN / SUB KEGIATAN	TARGET AKHIR PERIODE RENSTRA OPD	REALISASI CAPAIAN RENJA OPD TAHUN 2022	PRAKIRAAN CAPAIAN TARGET RENJA OPD TAHUN 2023	CAPAIAN KINERJA DAN KERANGKA PENDANAAN						KELOMPOK SASARAN	PRAKIRAAN MAJU RENCANA TAHUN 2025		PERANGKAT DAERAH PENANGGUNG JAWAB
							TARGET 2024	PAGU INDIKATIF (Rp)	LOKASI	SUMBER DANA	PRIORITAS			TARGET	PAGU INDIKATIF (Rp)	
											NASIONAL	DAERAH				
1	2	3	4	5	6	7	8	9	10	11	12	13	14	15	16	17
			Jumlah Paket Pakaian Dinas beserta Atribut Kelengkapan				75 Paket	276.504.000,00	- Kota Banjarbaru, Semua Kecamatan, Semua Kel/Desa	RETRIBUSI JASA UMUM	Memperkua t Stabilitas Polhukhank am Dan Tra nsformasi Pelayanan Publik	Meningkata n Akuntabili tas Kinerja Pemerintah dan Kualitas Pelayanan Publik melalui Pemantapa n Pelaksan aan Reformasi Birokrasi	Dinas Perhubungan Banjarbaru		280.000.000,00	DINAS PERHUBUNGAN
	2.15.01.2.06	Administrasi Umum Perangkat Daerah	Mewujudkan pelayanan adminitrasi dalam pelaksanaan dan menunjang tugas kedinasan	-			75 %	434.213.300,00			Memperkua t Stabilitas Polhukhank am Dan Tra nsformasi Pelayanan Publik	Meningkata n Akuntabili tas Kinerja Pemerintah dan Kualitas Pelayanan Publik melalui Pemantapa n Pelaksan aan Reformasi Birokrasi	Dinas Perhubungan Banjarbaru	-	595.314.000,00	DINAS PERHUBUNGAN
	2.15.01.2.06.0002	Penyediaan Peralatan dan Perlengkapan Kantor														
			Jumlah Paket Peralatan dan Perlengkapan Kantor yang Disediakan				2 Paket	28.871.500,00	- Kota Banjarbaru, Semua Kecamatan, Semua Kel/Desa	RETRIBUSI JASA UMUM	Memperkua t Stabilitas Polhukhank am Dan Tra nsformasi Pelayanan Publik	Meningkata n Akuntabili tas Kinerja Pemerintah dan Kualitas Pelayanan Publik melalui Pemantapa n Pelaksan aan Reformasi Birokrasi	Dinas Perhubungan Banjarbaru		30.000.000,00	DINAS PERHUBUNGAN
	2.15.01.2.06.0003	Penyediaan Peralatan Rumah Tangga														
			Jumlah Paket Peralatan Rumah Tangga yang Disediakan				6 Paket	10.210.000,00	- Kota Banjarbaru, Semua Kecamatan, Semua Kel/Desa	RETRIBUSI JASA UMUM	-	Meningkata n Akuntabili tas Kinerja Pemerintah dan Kualitas Pelayanan Publik melalui Pemantapa n Pelaksan aan Reformasi Birokrasi	Dinas Perhubungan Banjarbaru		12.000.000,00	DINAS PERHUBUNGAN
	2.15.01.2.06.0004	Penyediaan Bahan Logistik Kantor														

NO	KODE	URUSAN / BIDANG URUSAN / PROGRAM / KEGIATAN / SUB KEGIATAN	INDIKATOR PROGRAM / KEGIATAN / SUB KEGIATAN	TARGET AKHIR PERIODE RENSTRA OPD	REALISASI CAPAIAN RENJA OPD TAHUN 2022	PRAKIRAAN CAPAIAN TARGET RENJA OPD TAHUN 2023	CAPAIAN KINERJA DAN KERANGKA PENDANAAN						KELOMPOK SASARAN	PRAKIRAAN MAJU RENCANA TAHUN 2025		PERANGKAT DAERAH PENANGGUNG JAWAB
							TARGET 2024	PAGU INDIKATIF (Rp)	LOKASI	SUMBER DANA	PRIORITAS			TARGET	PAGU INDIKATIF (Rp)	
											NASIONAL	DAERAH				
1	2	3	4	5	6	7	8	9	10	11	12	13	14	15	16	17
			Jumlah Paket Bahan Logistik Kantor yang Disediakan				7 Paket	215.134.000,00	- Kota Banjarbaru, Semua Kecamatan, Semua Kel/Desa	RETRIBUSI JASA UMUM	-	Meningkatkan Akuntabilitas Kinerja Pemerintah dan Kualitas Pelayanan Publik melalui Pemantapan Pelaksanaan Reformasi Birokrasi	Dinas Perhubungan Banjarbaru		215.314.000,00	DINAS PERHUBUNGAN
	2.15.01.2.06.0005	Penyediaan Barang Cetakan dan Penggandaan														
			Jumlah Paket Barang Cetakan dan Penggandaan yang Disediakan				2 Paket	27.999.800,00	- Kota Banjarbaru, Semua Kecamatan, Semua Kel/Desa	RETRIBUSI JASA UMUM	-	Meningkatkan Akuntabilitas Kinerja Pemerintah dan Kualitas Pelayanan Publik melalui Pemantapan Pelaksanaan Reformasi Birokrasi	Dinas Perhubungan Banjarbaru		30.000.000,00	DINAS PERHUBUNGAN
	2.15.01.2.06.0006	Penyediaan Bahan Bacaan dan Peraturan Perundang-undangan														
			Jumlah Dokumen Bahan Bacaan dan Peraturan Perundang-Undangan yang Disediakan				12 Dokumen	1.998.000,00	- Kota Banjarbaru, Semua Kecamatan, Semua Kel/Desa	RETRIBUSI JASA UMUM	Memperkuat Stabilitas Polhukhankam Dan Transformasi Pelayanan Publik	Meningkatkan Akuntabilitas Kinerja Pemerintah dan Kualitas Pelayanan Publik melalui Pemantapan Pelaksanaan Reformasi Birokrasi	Dinas Perhubungan Banjarbaru		8.000.000,00	DINAS PERHUBUNGAN
	2.15.01.2.06.0009	Penyelenggaraan Rapat Koordinasi dan Konsultasi SKPD														
			Jumlah Laporan Penyelenggaraan Rapat Koordinasi dan Konsultasi SKPD				12 Laporan	150.000.000,00	- Kota Banjarbaru, Semua Kecamatan, Semua Kel/Desa	RETRIBUSI JASA UMUM	Memperkuat Stabilitas Polhukhankam Dan Transformasi Pelayanan Publik	-	Dinas Perhubungan Banjarbaru		300.000.000,00	DINAS PERHUBUNGAN

NO	KODE	URUSAN / BIDANG URUSAN / PROGRAM / KEGIATAN / SUB KEGIATAN	INDIKATOR PROGRAM / KEGIATAN / SUB KEGIATAN	TARGET AKHIR PERIODE RENSTRA OPD	REALISASI CAPAIAN RENJA OPD TAHUN 2022	PRAKIRAAN CAPAIAN TARGET RENJA OPD TAHUN 2023	CAPAIAN KINERJA DAN KERANGKA PENDANAAN						KELOMPOK SASARAN	PRAKIRAAN MAJU RENCANA TAHUN 2025		PERANGKAT DAERAH PENANGGUNG JAWAB
							TARGET 2024	PAGU INDIKATIF (Rp)	LOKASI	SUMBER DANA	PRIORITAS			TARGET	PAGU INDIKATIF (Rp)	
											NASIONAL	DAERAH				
1	2	3	4	5	6	7	8	9	10	11	12	13	14	15	16	17
	2.15.01.2.07	Pengadaan Barang Milik Daerah Penunjang Urusan Pemerintah Daerah	Menyediakan sarana dan prasarana dalam untuk pelaksanaan tugas kedinasan	-			75 %	749.596.180,00			-	Meningkata n Akuntabili tas Kinerja Pemerintah dan Kualitas Pelayanan Publik melalui Pemantapa n Pelaksan aan Reformasi Birokrasi	Dinas Perhubungan Banjarbaru	-	2.155.000.000,00	DINAS PERHUBUNGAN
	2.15.01.2.07.0002	Pengadaan Kendaraan Dinas Operasional atau Lapangan														
			Jumlah Unit Kendaraan Dinas Operasional atau Lapangan yang Disediakan				5 Unit	500.942.000,00	- Kota Banjarbaru, Semua Kecamatan, Semua Kel/Desa	RETRIBUSI JASA UMUM	-	Meningkata n Akuntabili tas Kinerja Pemerintah dan Kualitas Pelayanan Publik melalui Pemantapa n Pelaksan aan Reformasi Birokrasi	Dinas Perhubungan Banjarbaru		600.000.000,00	DINAS PERHUBUNGAN
	2.15.01.2.07.0005	Pengadaan Mebel														
			Jumlah Paket Mebel yang Disediakan				21 Unit	43.553.800,00	- Kota Banjarbaru, Semua Kecamatan, Semua Kel/Desa	RETRIBUSI JASA UMUM	-	Meningkata n Akuntabili tas Kinerja Pemerintah dan Kualitas Pelayanan Publik melalui Pemantapa n Pelaksan aan Reformasi Birokrasi	Dinas Perhubungan Banjarbaru		45.000.000,00	DINAS PERHUBUNGAN
	2.15.01.2.07.0006	Pengadaan Peralatan dan Mesin Lainnya														
			Jumlah Unit Peralatan dan Mesin Lainnya yang Disediakan				10 Unit	196.108.700,00	- Kota Banjarbaru, Semua Kecamatan, Semua Kel/Desa	RETRIBUSI JASA UMUM	-	-	Dinas Perhubungan Banjarbaru		1.500.000.000,00	DINAS PERHUBUNGAN
	2.15.01.2.07.0011	Pengadaan Sarana dan Prasarana Pendukung Gedung Kantor atau Bangunan Lainnya														

NO	KODE	URUSAN / BIDANG URUSAN / PROGRAM / KEGIATAN / SUB KEGIATAN	INDIKATOR PROGRAM / KEGIATAN / SUB KEGIATAN	TARGET AKHIR PERIODE RENSTRA OPD	REALISASI CAPAIAN RENJA OPD TAHUN 2022	PRAKIRAAN CAPAIAN TARGET RENJA OPD TAHUN 2023	CAPAIAN KINERJA DAN KERANGKA PENDANAAN						KELOMPOK SASARAN	PRAKIRAAN MAJU RENCANA TAHUN 2025		PERANGKAT DAERAH PENANGGUNG JAWAB
							TARGET 2024	PAGU INDIKATIF (Rp)	LOKASI	SUMBER DANA	PRIORITAS			TARGET	PAGU INDIKATIF (Rp)	
											NASIONAL	DAERAH				
1	2	3	4	5	6	7	8	9	10	11	12	13	14	15	16	17
			<i>Jumlah Unit Sarana dan Prasarana Pendukung Gedung Kantor atau Bangunan Lainnya yang Disediakan</i>				2 Unit	8.991.680,00	- Kota Banjarbaru, Semua Kecamatan, Semua Kel/Desa	RETRIBUSI JASA UMUM	-	Meningkata n Akuntabili tas Kinerja Pemerintah dan Kualitas Pelayanan Publik melalui Pemantapa n Pelaksan aan Reformasi Birokrasi	Dinas Perhubungan Banjarbaru		10.000.000,00	DINAS PERHUBUNGAN
	2.15.01.2.08	Penyediaan Jasa Penunjang Urusan Pemerintahan Daerah	<i>Menyediakan sarana dan prasarana dalam penunjang pelaksanaan tugas kedinasan</i>	-			75 %	644.542.500,00			Memperkua t Stabilitas Polhukhank am Dan Tra nsformasi Pelayanan Publik	Meningkata n Akuntabili tas Kinerja Pemerintah dan Kualitas Pelayanan Publik melalui Pemantapa n Pelaksan aan Reformasi Birokrasi	Dinas Perhubungan Banjarbaru	-	650.000.000,00	DINAS PERHUBUNGAN
	2.15.01.2.08.0002	Penyediaan Jasa Komunikasi, Sumber Daya Air dan Listrik														
			<i>Jumlah Laporan Penyediaan Jasa Komunikasi, Sumber Daya Air dan Listrik yang Disediakan</i>				12 Laporan	250.500.000,00	- Kota Banjarbaru, Semua Kecamatan, Semua Kel/Desa	RETRIBUSI JASA UMUM	Memperkua t Stabilitas Polhukhank am Dan Tra nsformasi Pelayanan Publik	Meningkata n Akuntabili tas Kinerja Pemerintah dan Kualitas Pelayanan Publik melalui Pemantapa n Pelaksan aan Reformasi Birokrasi	Dinas Perhubungan Banjarbaru		300.000.000,00	DINAS PERHUBUNGAN
	2.15.01.2.08.0004	Penyediaan Jasa Pelayanan Umum Kantor														
			<i>Jumlah Laporan Penyediaan Jasa Pelayanan Umum Kantor yang Disediakan</i>				12 Laporan	394.042.500,00	- Kota Banjarbaru, Semua Kecamatan, Semua Kel/Desa	RETRIBUSI JASA UMUM	Memperkua t Stabilitas Polhukhank am Dan Tra nsformasi Pelayanan Publik	-	Dinas Perhubungan Banjarbaru		350.000.000,00	DINAS PERHUBUNGAN
	2.15.01.2.09	Pemeliharaan Barang Milik Daerah Penunjang Urusan Pemerintahan Daerah	<i>Menyediakan sarana dan prasarana dalam menunjang pelaksanaan tugas secara efektif dan efisien</i>	-			75 %	434.260.500,00			Memperkua t Stabilitas Polhukhank am Dan Tra nsformasi Pelayanan Publik	-	Dinas Perhubungan Banjarbaru	-	675.000.000,00	DINAS PERHUBUNGAN
	2.15.01.2.09.0001	Penyediaan Jasa Pemeliharaan, Biaya Pemeliharaan, dan Pajak Kendaraan Perorangan Dinas atau Kendaraan Dinas Jabatan														

NO	KODE	URUSAN / BIDANG URUSAN / PROGRAM / KEGIATAN / SUB KEGIATAN	INDIKATOR PROGRAM / KEGIATAN / SUB KEGIATAN	TARGET AKHIR PERIODE RENSTRA OPD	REALISASI CAPAIAN RENJA OPD TAHUN 2022	PRAKIRAAN CAPAIAN TARGET RENJA OPD TAHUN 2023	CAPAIAN KINERJA DAN KERANGKA PENDANAAN						KELOMPOK SASARAN	PRAKIRAAN MAJU RENCANA TAHUN 2025		PERANGKAT DAERAH PENANGGUNG JAWAB
							TARGET 2024	PAGU INDIKATIF (Rp)	LOKASI	SUMBER DANA	PRIORITAS			TARGET	PAGU INDIKATIF (Rp)	
											NASIONAL	DAERAH				
1	2	3	4	5	6	7	8	9	10	11	12	13	14	15	16	17
			Jumlah Kendaraan Perorangan Dinas atau Kendaraan Dinas Jabatan yang Dipelihara dan dibayarkan Pajaknya				1 Unit	37.990.500,00	- Kota Banjarbaru, Semua Kecamatan, Semua Kel/Desa	RETRIBUSI JASA UMUM	Memperkua t Stabilitas Polhukhank am Dan Tra nsformasi Pelayanan Publik	-	Dinas Perhubungan Banjarbaru		50.000.000,00	DINAS PERHUBUNGAN
	2.15.01.2.09.0002	Penyediaan Jasa Pemeliharaan, Biaya Pemeliharaan, Pajak dan Perizinan Kendaraan Dinas Operasional atau Lapangan														
			Jumlah Kendaraan Dinas Operasional atau Lapangan yang Dipelihara dan dibayarkan Pajak dan Perizinannya				28 Unit	308.900.000,00	- Kota Banjarbaru, Semua Kecamatan, Semua Kel/Desa	RETRIBUSI JASA UMUM	-	-	Dinas Perhubungan Banjarbaru		400.000.000,00	DINAS PERHUBUNGAN
	2.15.01.2.09.0006	Pemeliharaan Peralatan dan Mesin Lainnya														
			Jumlah Peralatan dan Mesin Lainnya yang Dipelihara				20 Unit	36.690.000,00	- Kota Banjarbaru, Semua Kecamatan, Semua Kel/Desa	RETRIBUSI JASA UMUM	-	Meningkata n Akuntabili tas Kinerja Pemerintah dan Kualitas Pelayanan Publik melalui Pemantapa n Pelaksan aan Reformasi Birokrasi	Dinas Perhubungan Banjarbaru		25.000.000,00	DINAS PERHUBUNGAN
	2.15.01.2.09.0009	Pemeliharaan/Rehabilitasi Gedung Kantor dan Bangunan Lainnya														
			Jumlah Gedung Kantor dan Bangunan Lainnya yang Dipelihara/Direhabilitasi				2 Unit	50.680.000,00	- Kota Banjarbaru, Semua Kecamatan, Semua Kel/Desa	RETRIBUSI JASA UMUM	Memperkua t Stabilitas Polhukhank am Dan Tra nsformasi Pelayanan Publik	-	Dinas Perhubungan Banjarbaru		200.000.000,00	DINAS PERHUBUNGAN
2.	2.15.02	PROGRAM PENYELENGGARAAN LALU LINTAS DAN ANGKUTAN JALAN (LLAJ)	Persentase perlengkapan jalan dan fasilitas pendukung LLAJ	-			90 %	11.709.664.070,00						-	15.393.269.672,00	
	2.15.02.2.02	Penyediaan Perlengkapan Jalan di Jalan Kabupaten/Kota	Prosentase perlengkapan jalan dan fasilitas pendukung LLAJ yang terpenuhi	-			100 %	2.442.520.120,00			-	Memperkua t Pembang unan Infrast ruktur Daerah dengan me mperhatika n Kelestarian Lingkungan Hidup dan Kebencana an	Masyarakat Banjarbaru	-	4.195.939.672,00	DINAS PERHUBUNGAN
	2.15.02.2.02.0002	Penyediaan Perlengkapan Jalan di Jalan Kabupaten/Kota														

NO	KODE	URUSAN / BIDANG URUSAN / PROGRAM / KEGIATAN / SUB KEGIATAN	INDIKATOR PROGRAM / KEGIATAN / SUB KEGIATAN	TARGET AKHIR PERIODE RENSTRA OPD	REALISASI CAPAIAN RENJA OPD TAHUN 2022	PRAKIRAAN CAPAIAN TARGET RENJA OPD TAHUN 2023	CAPAIAN KINERJA DAN KERANGKA PENDANAAN						KELOMPOK SASARAN	PRAKIRAAN MAJU RENCANA TAHUN 2025		PERANGKAT DAERAH PENANGGUNG JAWAB
							TARGET 2024	PAGU INDIKATIF (Rp)	LOKASI	SUMBER DANA	PRIORITAS			TARGET	PAGU INDIKATIF (Rp)	
											NASIONAL	DAERAH				
1	2	3	4	5	6	7	8	9	10	11	12	13	14	15	16	17
			Jumlah Perlengkapan Jalan di Jalan Kabupaten/Kota yang Tersedia				150 Unit	1.240.448.620,00	- Kota Banjarbaru, Semua Kecamatan, Semua Kel/Desa	RETRIBUSI JASA UMUM	-	Memperkuat Pembangunan Infrastruktur Daerah dengan memperhatikan Kelestarian Lingkungan Hidup dan Kebencanaan	Masyarakat Banjarbaru		2.992.270.172,00	DINAS PERHUBUNGAN
	2.15.02.2.02.0004	Rehabilitasi dan Pemeliharaan Perlengkapan Jalan														
			Jumlah Perlengkapan Jalan yang Terehabilitasi dan Terpelihara				300 Unit	1.202.071.500,00	- Kota Banjarbaru, Semua Kecamatan, Semua Kel/Desa	RETRIBUSI JASA UMUM	-	Memperkuat Pembangunan Infrastruktur Daerah dengan memperhatikan Kelestarian Lingkungan Hidup dan Kebencanaan	Masyarakat Banjarbaru		1.203.669.500,00	DINAS PERHUBUNGAN
	2.15.02.2.03	Pengelolaan Terminal Penumpang Tipe C	Persentase Terminal Tipe C yang dikelola	-			100 %	253.978.150,00			-	Memperkuat Pembangunan Infrastruktur Daerah dengan memperhatikan Kelestarian Lingkungan Hidup dan Kebencanaan	Masyarakat Banjarbaru	-	379.152.500,00	DINAS PERHUBUNGAN
	2.15.02.2.03.0008	Penyediaan sistem informasi manajemen terminal Penumpang Tipe C														
			Jumlah sistem informasi manajemen yang terpasang di terminal tipe C baik secara Manual dan Digital				2 Unit	128.608.000,00	- Kota Banjarbaru, Semua Kecamatan, Semua Kel/Desa	RETRIBUSI JASA UMUM	-	Memperkuat Pembangunan Infrastruktur Daerah dengan memperhatikan Kelestarian Lingkungan Hidup dan Kebencanaan	Masyarakat Banjarbaru		154.152.500,00	DINAS PERHUBUNGAN
	2.15.02.2.03.0011	Rehabilitasi dan Pemeliharaan Terminal Tipe C (Fasilitas Utama dan Penunjang)														

NO	KODE	URUSAN / BIDANG URUSAN / PROGRAM / KEGIATAN / SUB KEGIATAN	INDIKATOR PROGRAM / KEGIATAN / SUB KEGIATAN	TARGET AKHIR PERIODE RENSTRA OPD	REALISASI CAPAIAN RENJA OPD TAHUN 2022	PRAKIRAAN CAPAIAN TARGET RENJA OPD TAHUN 2023	CAPAIAN KINERJA DAN KERANGKA PENDANAAN						KELOMPOK SASARAN	PRAKIRAAN MAJU RENCANA TAHUN 2025		PERANGKAT DAERAH PENANGGUNG JAWAB
							TARGET 2024	PAGU INDIKATIF (Rp)	LOKASI	SUMBER DANA	PRIORITAS			TARGET	PAGU INDIKATIF (Rp)	
											NASIONAL	DAERAH				
1	2	3	4	5	6	7	8	9	10	11	12	13	14	15	16	17
			<i>Jumlah Terminal Tipe C (Fasilitas Utama dan Penunjang) yang terehabilitasi dan terpelihara</i>				2 Unit	125.370.150,00	- Kota Banjarbaru, Semua Kecamatan, Semua Kel/Desa	RETRIBUSI JASA UMUM	-	Memperkuat Pembangunan Infrastruktur Daerah dengan memperhatikan Kelestarian Lingkungan Hidup dan Kebencanaan	Masyarakat Banjarbaru		225.000.000,00	DINAS PERHUBUNGAN
	2.15.02.2.04	Penerbitan Izin Penyelenggaraan dan Pembangunan Fasilitas Parkir	<i>Persentase pengelolaan parkir yang dibina</i>	-			100 %	1.613.597.700,00			-	Memperkuat Pembangunan Infrastruktur Daerah dengan memperhatikan Kelestarian Lingkungan Hidup dan Kebencanaan	Masyarakat Banjarbaru	-	2.592.291.500,00	DINAS PERHUBUNGAN
	2.15.02.2.04.0001	Fasilitasi Pemenuhan Persyaratan Perolehan Izin Penyelenggaraan dan Pembangunan Fasilitas Parkir Kewenangan Kabupaten/Kota dalam Sistem Pelayanan Perizinan Berusaha Terintegrasi Secara Elektronik														
			<i>Jumlah Dokumen Pemenuhan Persyaratan Perolehan Izin Penyelenggaraan dan Terbangunnya Fasilitas Parkir Kewenangan Kabupaten/Kota dalam Sistem Pelayanan Perizinan Berusaha Terintegrasi Secara Elektronik</i>				1 Dokumen	1.474.817.700,00	- Kota Banjarbaru, Semua Kecamatan, Semua Kel/Desa	RETRIBUSI JASA UMUM	-	Memperkuat Pembangunan Infrastruktur Daerah dengan memperhatikan Kelestarian Lingkungan Hidup dan Kebencanaan	Masyarakat Banjarbaru		1.993.930.500,00	DINAS PERHUBUNGAN
	2.15.02.2.04.0002	Koordinasi dan Sinkronisasi Pengawasan Pelaksanaan Izin Penyelenggaraan dan Pembangunan Fasilitas Parkir Kewenangan Kabupaten/Kota														
			<i>Jumlah Laporan Koordinasi dan Sinkronisasi Pengawasan Pelaksanaan Izin Penyelenggaraan dan Terbangunnya Fasilitas Parkir Kewenangan Kabupaten/Kota</i>				1 Laporan Laporan	138.780.000,00	- Kota Banjarbaru, Semua Kecamatan, Semua Kel/Desa	RETRIBUSI JASA UMUM	-	Memperkuat Pembangunan Infrastruktur Daerah dengan memperhatikan Kelestarian Lingkungan Hidup dan Kebencanaan	Masyarakat Banjarbaru		598.361.000,00	DINAS PERHUBUNGAN

NO	KODE	URUSAN / BIDANG URUSAN / PROGRAM / KEGIATAN / SUB KEGIATAN	INDIKATOR PROGRAM / KEGIATAN / SUB KEGIATAN	TARGET AKHIR PERIODE RENSTRA OPD	REALISASI CAPAIAN RENJA OPD TAHUN 2022	PRAKIRAAN CAPAIAN TARGET RENJA OPD TAHUN 2023	CAPAIAN KINERJA DAN KERANGKA PENDANAAN						KELOMPOK SASARAN	PRAKIRAAN MAJU RENCANA TAHUN 2025		PERANGKAT DAERAH PENANGGUNG JAWAB
							TARGET 2024	PAGU INDIKATIF (Rp)	LOKASI	SUMBER DANA	PRIORITAS			TARGET	PAGU INDIKATIF (Rp)	
											NASIONAL	DAERAH				
1	2	3	4	5	6	7	8	9	10	11	12	13	14	15	16	17
			Jumlah Laporan Koordinasi dan Sinkronisasi Pengawasan Pelaksanaan Izin Penyelenggaraan dan Terbangunnya Fasilitas Parkir Kewenangan Kabupaten/Kota				1 Laporan	138.780.000,00	- Kota Banjarbaru, Semua Kecamatan, Semua Kel/Desa	RETRIBUSI JASA UMUM	-	Memperkuat Pembangunan Infrastruktur Daerah dengan memperhatikan Kelestarian Lingkungan Hidup dan Kebencanaan	Masyarakat Banjarbaru		598.361.000,00	DINAS PERHUBUNGAN
	2.15.02.2.05	Pengujian Berkala Kendaraan Bermotor	Prosentase jumlah KBWU yang sudah di KIR	-			100 %	437.485.000,00			-	Memperkuat Pembangunan Infrastruktur Daerah dengan memperhatikan Kelestarian Lingkungan Hidup dan Kebencanaan	Masyarakat Banjarbaru	-	478.724.000,00	DINAS PERHUBUNGAN
	2.15.02.2.05.0002	Peningkatan Kapasitas Sumber Daya Manusia Pengujian Berkala Kendaraan Bermotor														
			Jumlah Sumber Daya Manusia Pengujian Berkala Kendaraan Bermotor yang Ditingkatkan Kapasitasnya				3 Orang	173.440.000,00	- Kota Banjarbaru, Semua Kecamatan, Semua Kel/Desa	RETRIBUSI JASA UMUM	-	Memperkuat Pembangunan Infrastruktur Daerah dengan memperhatikan Kelestarian Lingkungan Hidup dan Kebencanaan	Masyarakat Banjarbaru		62.500.000,00	DINAS PERHUBUNGAN
	2.15.02.2.05.0004	Penyediaan Bukti Lulus Uji Pengujian Berkala Kendaraan Bermotor														

NO	KODE	URUSAN / BIDANG URUSAN / PROGRAM / KEGIATAN / SUB KEGIATAN	INDIKATOR PROGRAM / KEGIATAN / SUB KEGIATAN	TARGET AKHIR PERIODE RENSTRA OPD	REALISASI CAPAIAN RENJA OPD TAHUN 2022	PRAKIRAAN CAPAIAN TARGET RENJA OPD TAHUN 2023	CAPAIAN KINERJA DAN KERANGKA PENDANAAN						KELOMPOK SASARAN	PRAKIRAAN MAJU RENCANA TAHUN 2025		PERANGKAT DAERAH PENANGGUNG JAWAB
							TARGET 2024	PAGU INDIKATIF (Rp)	LOKASI	SUMBER DANA	PRIORITAS			TARGET	PAGU INDIKATIF (Rp)	
											NASIONAL	DAERAH				
1	2	3	4	5	6	7	8	9	10	11	12	13	14	15	16	17
			Jumlah Dokumen Bukti Lulus Uji Pengujian Berkala Kendaraan Bermotor				1 Dokumen	123.900.000,00	- Kota Banjarbaru, Semua Kecamatan, Semua Kel/Desa	RETRIBUSI JASA UMUM	-	03. Memperkuat Infrastruktur Untuk Pemenuhan Pelayanan Dasar Dan Pengembangan Perkonomian Daerah Memperkuat Pembangunan Infrastruktur Daerah dengan memperhatikan Kelestarian Lingkungan Hidup dan Kebencanaan	Masyarakat Banjarbaru		171.791.000,00	DINAS PERHUBUNGAN
	2.15.02.2.05.0007	Pemeliharaan Sarana dan Prasarana Pengujian Berkala Kendaraan Bermotor														
			Jumlah Sarana dan Prasarana Pengujian Berkala Kendaraan Bermotor yang Terpelihara				17 Unit	110.540.000,00	- Kota Banjarbaru, Semua Kecamatan, Semua Kel/Desa	RETRIBUSI JASA UMUM	-	03. Memperkuat Infrastruktur Untuk Pemenuhan Pelayanan Dasar Dan Pengembangan Perkonomian Daerah Memperkuat Pembangunan Infrastruktur Daerah dengan memperhatikan Kelestarian Lingkungan Hidup dan Kebencanaan	Masyarakat Banjarbaru		180.952.000,00	DINAS PERHUBUNGAN
	2.15.02.2.05.0008	Koordinasi Penyelenggaraan Pengujian Berkala Kendaraan Bermotor														

NO	KODE	URUSAN / BIDANG URUSAN / PROGRAM / KEGIATAN / SUB KEGIATAN	INDIKATOR PROGRAM / KEGIATAN / SUB KEGIATAN	TARGET AKHIR PERIODE RENSTRA OPD	REALISASI CAPAIAN RENJA OPD TAHUN 2022	PRAKIRAAN CAPAIAN TARGET RENJA OPD TAHUN 2023	CAPAIAN KINERJA DAN KERANGKA PENDANAAN						KELOMPOK SASARAN	PRAKIRAAN MAJU RENCANA TAHUN 2025		PERANGKAT DAERAH PENANGGUNG JAWAB
							TARGET 2024	PAGU INDIKATIF (Rp)	LOKASI	SUMBER DANA	PRIORITAS			TARGET	PAGU INDIKATIF (Rp)	
											NASIONAL	DAERAH				
1	2	3	4	5	6	7	8	9	10	11	12	13	14	15	16	17
			<i>Jumlah Laporan Koordinasi Penyelenggaraan Pengujian Berkala Kendaraan Bermotor</i>				1 Laporan	21.297.000,00	- Kota Banjarbaru, Semua Kecamatan, Semua Kel/Desa	RETRIBUSI JASA UMUM	-	03. Mempe rkuat Infras truktur Untuk Pem enuhan Pelayanan Dasar Dan Pengemba ngan Perek onomian Daerah Memperkua t Pembang unan Infrast ruktur Daerah dengan me mperhatika n Kelestarian Lingkungan Hidup dan Kebencana an	Masyarakat Banjarbaru		55.111.000,00	DINAS PERHUBUNGAN
	2.15.02.2.05.0010	Monitoring dan Evaluasi Penyelenggaraan Pengujian Berkala Kendaraan Bermotor														
			<i>Jumlah Laporan Monitoring dan Evaluasi Penyelenggaraan Pengujian Berkala Kendaraan Bermotor</i>				1 Laporan	8.308.000,00	- Kota Banjarbaru, Semua Kecamatan, Semua Kel/Desa	RETRIBUSI JASA UMUM	-	03. Mempe rkuat Infras truktur Untuk Pem enuhan Pelayanan Dasar Dan Pengemba ngan Perek onomian Daerah Memperkua t Pembang unan Infrast ruktur Daerah dengan me mperhatika n Kelestarian Lingkungan Hidup dan Kebencana an	Masyarakat Banjarbaru		8.370.000,00	DINAS PERHUBUNGAN
	2.15.02.2.06	Pelaksanaan Manajemen dan Rekayasa Lalu Lintas untuk Jaringan Jalan Kabupaten/Kota	<i>Persentase Pelaksanaan Manajemen dan Rekayasa Lalu Lintas untuk Jaringan Jalan Kota</i>	-			100 %	1.189.223.200,00			-	Memperkua t Pembang unan Infrast ruktur Daerah dengan me mperhatika n Kelestarian Lingkungan Hidup dan Kebencana an	Masyarakat Banjarbaru	-	1.125.168.500,00	DINAS PERHUBUNGAN

NO	KODE	URUSAN / BIDANG URUSAN / PROGRAM / KEGIATAN / SUB KEGIATAN	INDIKATOR PROGRAM / KEGIATAN / SUB KEGIATAN	TARGET AKHIR PERIODE RENSTRA OPD	REALISASI CAPAIAN RENJA OPD TAHUN 2022	PRAKIRAAN CAPAIAN TARGET RENJA OPD TAHUN 2023	CAPAIAN KINERJA DAN KERANGKA PENDANAAN						KELOMPOK SASARAN	PRAKIRAAN MAJU RENCANA TAHUN 2025		PERANGKAT DAERAH PENANGGUNG JAWAB
							TARGET 2024	PAGU INDIKATIF (Rp)	LOKASI	SUMBER DANA	PRIORITAS			TARGET	PAGU INDIKATIF (Rp)	
											NASIONAL	DAERAH				
1	2	3	4	5	6	7	8	9	10	11	12	13	14	15	16	17
	2.15.02.2.06.0004	Pengawasan dan Pengendalian Efektivitas Pelaksanaan Kebijakan untuk Jalan Kabupaten/Kota														
			<i>Jumlah Laporan Pengawasan dan Pengendalian Efektivitas Pelaksanaan Kebijakan untuk Jalan Kabupaten/Kota</i>				1 Laporan	1.189.223.200,00	- Kota Banjarbaru, Semua Kecamatan, Semua Kel/Desa	RETRIBUSI JASA UMUM	-	Memperkuat Pembangunan Infrastruktur Daerah dengan memperhatikan Kelestarian Lingkungan Hidup dan Kebencanaan	Masyarakat Banjarbaru		1.125.168.500,00	DINAS PERHUBUNGAN
	2.15.02.2.08	Audit dan Inspeksi Keselamatan LLAJ di Jalan	-	-			-	6.000.000,00			-	Memperkuat Pembangunan Infrastruktur Daerah dengan memperhatikan Kelestarian Lingkungan Hidup dan Kebencanaan	-	-	7.000.000,00	DINAS PERHUBUNGAN
	2.15.02.2.08.0004	Pelaksanaan Inspeksi, Audit dan Pemantauan Pemenuhan Persyaratan Penyelenggaraan Kompetensi Pengemudi Kendaraan Bermotor Kabupaten/Kota														
			<i>Jumlah Laporan Inspeksi, Audit dan Pemantauan Pemenuhan Persyaratan Penyelenggaraan Kompetensi Pengemudi Kendaraan Bermotor Kabupaten/Kota</i>				1 Laporan	6.000.000,00	- Kota Banjarbaru, Semua Kecamatan, Semua Kel/Desa	RETRIBUSI JASA UMUM	-	Memperkuat Pembangunan Infrastruktur Daerah dengan memperhatikan Kelestarian Lingkungan Hidup dan Kebencanaan	-		7.000.000,00	DINAS PERHUBUNGAN

NO	KODE	URUSAN / BIDANG URUSAN / PROGRAM / KEGIATAN / SUB KEGIATAN	INDIKATOR PROGRAM / KEGIATAN / SUB KEGIATAN	TARGET AKHIR PERIODE RENSTRA OPD	REALISASI CAPAIAN RENJA OPD TAHUN 2022	PRAKIRAAN CAPAIAN TARGET RENJA OPD TAHUN 2023	CAPAIAN KINERJA DAN KERANGKA PENDANAAN						KELOMPOK SASARAN	PRAKIRAAN MAJU RENCANA TAHUN 2025		PERANGKAT DAERAH PENANGGUNG JAWAB
							TARGET 2024	PAGU INDIKATIF (Rp)	LOKASI	SUMBER DANA	PRIORITAS			TARGET	PAGU INDIKATIF (Rp)	
											NASIONAL	DAERAH				
1	2	3	4	5	6	7	8	9	10	11	12	13	14	15	16	17
	2.15.02.2.09	Penyediaan Angkutan Umum untuk Jasa Angkutan Orang dan/atau Barang Antar Kota dalam 1 (Satu) Daerah Kabupaten/Kota	Persentase kendaraan angkutan umum yang laik jalan	-			100 %	5.766.859.900,00			-	03. Memperkuat Infrastruktur Untuk Pemenuhan Pelayanan Dasar Dan Pengembangan Perkonomian Daerah Memperkuat Pembangunan Infrastruktur Daerah dengan memperhatikan Kelestarian Lingkungan Hidup dan Kebencanaan	Masyarakat Umum	-	6.614.993.500,00	DINAS PERHUBUNGAN
	2.15.02.2.09.0002	Pengendalian dan Pengawasan Ketersediaan Angkutan Umum untuk Jasa Angkutan Orang dan/atau Barang Antar Kota dalam 1 (Satu) Kabupaten/Kota														
			Jumlah Laporan Pengendalian dan Pengawasan Ketersediaan Angkutan Umum untuk Jasa Angkutan Orang dan/atau Barang Antar Kota dalam 1 (Satu) Kabupaten/Kota				1 Laporan	39.993.400,00	- Kota Banjarbaru, Semua Kecamatan, Semua Kel/Desa	RETRIBUSI JASA UMUM	-	03. Memperkuat Infrastruktur Untuk Pemenuhan Pelayanan Dasar Dan Pengembangan Perkonomian Daerah Memperkuat Pembangunan Infrastruktur Daerah dengan memperhatikan Kelestarian Lingkungan Hidup dan Kebencanaan	Masyarakat Umum		89.993.500,00	DINAS PERHUBUNGAN
	2.15.02.2.09.0003	Penyediaan Angkutan Umum untuk Jasa Angkutan Orang dan/atau Barang Antar Kota dalam 1 (Satu) Daerah Kabupaten/Kota														

NO	KODE	URUSAN / BIDANG URUSAN / PROGRAM / KEGIATAN / SUB KEGIATAN	INDIKATOR PROGRAM / KEGIATAN / SUB KEGIATAN	TARGET AKHIR PERIODE RENSTRA OPD	REALISASI CAPAIAN RENJA OPD TAHUN 2022	PRAKIRAAN CAPAIAN TARGET RENJA OPD TAHUN 2023	CAPAIAN KINERJA DAN KERANGKA PENDANAAN						KELOMPOK SASARAN	PRAKIRAAN MAJU RENCANA TAHUN 2025		PERANGKAT DAERAH PENANGGUNG JAWAB
							TARGET 2024	PAGU INDIKATIF (Rp)	LOKASI	SUMBER DANA	PRIORITAS			TARGET	PAGU INDIKATIF (Rp)	
											NASIONAL	DAERAH				
1	2	3	4	5	6	7	8	9	10	11	12	13	14	15	16	17
			Jumlah Armada Angkutan Umum untuk Jasa Angkutan Orang dan/atau Barang Antar Kota dalam 1 (Satu) Daerah Kabupaten/Kota yang Tersedia				39 Unit	5.726.866.500,00	- Kota Banjarbaru, Semua Kecamatan, Semua Kel/Desa	RETRIBUSI JASA UMUM	-	Memperkuat Pembangunan Infrastruktur Daerah dengan memperhatikan Kelestarian Lingkungan Hidup dan Kebencanaan	Masyarakat Umum		6.525.000.000,00	DINAS PERHUBUNGAN
	J U M L A H							21.784.778.784,00							24.805.683.672,00	

RENCANA KERJA ORGANISASI PERANGKAT DAERAH (RENJA OPD)
DINAS KOMUNIKASI DAN INFORMATIKA KOTA BANJARBARU
TAHUN 2024

NO	KODE	URUSAN / BIDANG URUSAN / PROGRAM / KEGIATAN / SUB KEGIATAN	INDIKATOR PROGRAM / KEGIATAN / SUB KEGIATAN	TARGET AKHIR PERIODE RENSTRA OPD	REALISASI CAPAIAN RENJA OPD TAHUN 2022	PRAKIRAAN CAPAIAN TARGET RENJA OPD TAHUN 2023	CAPAIAN KINERJA DAN KERANGKA PENDANAAN						KELOMPOK SASARAN	PRAKIRAAN MAJU RENCANA TAHUN 2025		PERANGKAT DAERAH PENANGGUNG JAWAB
							TARGET 2024	PAGU INDIKATIF (Rp)	LOKASI	SUMBER DANA	PRIORITAS			TARGET	PAGU INDIKATIF (Rp)	
											NASIONAL	DAERAH				
1	2	3	4	5	6	7	8	9	10	11	12	13	14	15	16	17
		DINAS KOMUNIKASI DAN INFORMATIKA						14.425.815.569,00							17.167.690.107,00	
	2	URUSAN PEMERINTAHAN WAJIB YANG TIDAK BERKAITAN DENGAN PELAYANAN DASAR						14.425.815.569,00							17.167.690.107,00	
	2.16	URUSAN PEMERINTAHAN BIDANG KOMUNIKASI DAN INFORMATIKA						14.129.041.269,00							16.561.951.732,00	
1.	2.16.01	PROGRAM PENUNJANG URUSAN PEMERINTAHAN DAERAH KABUPATEN/KOTA	<i>Predikat akuntabilitas kinerja perangkat daerah</i>	-			BB Nilai	5.671.914.769,00						-	6.056.552.267,00	
	2.16.01.2.01	Perencanaan, Penganggaran, dan Evaluasi Kinerja Perangkat Daerah	<i>Persentase penyusunan dokumen perencanaan, penganggaran, dan laporan evaluasi kinerja SKPD</i>	-			100 %	222.189.250,00			-	Meningkata n Akuntabili tas Kinerja Pemerintah dan Kualitas Pelayanan Publik melalui Pemantapa n Pelaksan aan Reformasi Birokrasi	-	-	55.000.000,00	DINAS KOMUNIKASI DAN INFORMATIKA
	2.16.01.2.01.0001	Penyusunan Dokumen Perencanaan Perangkat Daerah														
			<i>Jumlah Dokumen Perencanaan Perangkat Daerah</i>				5 Dokumen	10.174.350,00	- Kota Banjarbaru, Semua Kecamatan, Semua Kel/Desa	DANA TRANSFER UMUM-DANA ALOKASI UMUM	-	Meningkata n Akuntabili tas Kinerja Pemerintah dan Kualitas Pelayanan Publik melalui Pemantapa n Pelaksan aan Reformasi Birokrasi	-		20.000.000,00	DINAS KOMUNIKASI DAN INFORMATIKA
	2.16.01.2.01.0006	Koordinasi dan Penyusunan Laporan Capaian Kinerja dan Ikhtisar Realisasi Kinerja SKPD														
			<i>Jumlah Laporan Capaian Kinerja dan Ikhtisar Realisasi Kinerja SKPD dan Laporan Hasil Koordinasi Penyusunan Laporan Capaian Kinerja dan Ikhtisar Realisasi Kinerja SKPD</i>				2 Laporan	212.014.900,00	- Kota Banjarbaru, Semua Kecamatan, Semua Kel/Desa	DANA TRANSFER UMUM-DANA ALOKASI UMUM	-	Meningkata n Akuntabili tas Kinerja Pemerintah dan Kualitas Pelayanan Publik melalui Pemantapa n Pelaksan aan Reformasi Birokrasi	-		35.000.000,00	DINAS KOMUNIKASI DAN INFORMATIKA

NO	KODE	URUSAN / BIDANG URUSAN / PROGRAM / KEGIATAN / SUB KEGIATAN	INDIKATOR PROGRAM / KEGIATAN / SUB KEGIATAN	TARGET AKHIR PERIODE RENSTRA OPD	REALISASI CAPAIAN RENJA OPD TAHUN 2022	PRAKIRAAN CAPAIAN TARGET RENJA OPD TAHUN 2023	CAPAIAN KINERJA DAN KERANGKA PENDANAAN						KELOMPOK SASARAN	PRAKIRAAN MAJU RENCANA TAHUN 2025		PERANGKAT DAERAH PENANGGUNG JAWAB
							TARGET 2024	PAGU INDIKATIF (Rp)	LOKASI	SUMBER DANA	PRIORITAS			TARGET	PAGU INDIKATIF (Rp)	
											NASIONAL	DAERAH				
1	2	3	4	5	6	7	8	9	10	11	12	13	14	15	16	17
	2.16.01.2.02	Administrasi Keuangan Perangkat Daerah	Persentase Laporan Keuangan yang Disusun Sesuai Ketentuan	-			1 Tahun	4.314.019.579,00			-	04. Mening katkan Tata Kelola Pem erintahan Yang Fokus Pada Pelayanan Publik Meningkata n Akuntabili tas Kinerja Pemerintah dan Kualitas Pelayanan Publik melalui Pemantapa n Pelaksan aan Reformasi Birokrasi	-	-	4.151.220.662,00	DINAS KOMUNIKASI DAN INFORMATIKA
	2.16.01.2.02.0001	Penyediaan Gaji dan Tunjangan ASN														
			Jumlah Orang yang Menerima Gaji dan Tunjangan ASN				36 Orang/bulan	4.283.358.179,00	- Kota Banjarbaru, Semua Kecamatan, Semua Kel/Desa	DANA TRANSFER UMUM-DANA ALOKASI UMUM	-	04. Mening katkan Tata Kelola Pem erintahan Yang Fokus Pada Pelayanan Publik Meningkata n Akuntabili tas Kinerja Pemerintah dan Kualitas Pelayanan Publik melalui Pemantapa n Pelaksan aan Reformasi Birokrasi	-		4.101.220.662,00	DINAS KOMUNIKASI DAN INFORMATIKA
	2.16.01.2.02.0005	Koordinasi dan Penyusunan Laporan Keuangan Akhir Tahun SKPD														

NO	KODE	URUSAN / BIDANG URUSAN / PROGRAM / KEGIATAN / SUB KEGIATAN	INDIKATOR PROGRAM / KEGIATAN / SUB KEGIATAN	TARGET AKHIR PERIODE RENSTRA OPD	REALISASI CAPAIAN RENJA OPD TAHUN 2022	PRAKIRAAN CAPAIAN TARGET RENJA OPD TAHUN 2023	CAPAIAN KINERJA DAN KERANGKA PENDANAAN						KELOMPOK SASARAN	PRAKIRAAN MAJU RENCANA TAHUN 2025		PERANGKAT DAERAH PENANGGUNG JAWAB
							TARGET 2024	PAGU INDIKATIF (Rp)	LOKASI	SUMBER DANA	PRIORITAS			TARGET	PAGU INDIKATIF (Rp)	
											NASIONAL	DAERAH				
1	2	3	4	5	6	7	8	9	10	11	12	13	14	15	16	17
			Jumlah Laporan Keuangan Akhir Tahun SKPD dan Laporan Hasil Koordinasi Penyusunan Laporan Keuangan Akhir Tahun SKPD				1 Laporan	8.515.800,00	- Kota Banjarbaru, Semua Kecamatan, Semua Kel/Desa	DANA TRANSFER UMUM-DANA ALOKASI UMUM	-	04. Meningkatkan Tata Kelola Pemerintahan Yang Fokus Pada Pelayanan Publik Meningkatkan Akuntabilitas Kinerja Pemerintah dan Kualitas Pelayanan Publik melalui Pemantapan Pelaksanaan Reformasi Birokrasi	-		15.000.000,00	DINAS KOMUNIKASI DAN INFORMATIKA
	2.16.01.2.02.0007	Koordinasi dan Penyusunan Laporan Keuangan Bulanan/ Triwulanan/ Semesteran SKPD														
			Jumlah Laporan Keuangan Bulanan/ Triwulanan/ Semesteran SKPD dan Laporan Koordinasi Penyusunan Laporan Keuangan Bulanan/Triwulanan/Semesteran SKPD				12 Laporan	22.145.600,00	- Kota Banjarbaru, Semua Kecamatan, Semua Kel/Desa	DANA TRANSFER UMUM-DANA ALOKASI UMUM	-	Meningkatkan Akuntabilitas Kinerja Pemerintah dan Kualitas Pelayanan Publik melalui Pemantapan Pelaksanaan Reformasi Birokrasi	-		35.000.000,00	DINAS KOMUNIKASI DAN INFORMATIKA
	2.16.01.2.03	Administrasi Barang Milik Daerah pada Perangkat Daerah	Persentase BMD yang Teridentifikasi dan Terverifikasi	-			100 %	14.999.800,00			-	04. Meningkatkan Tata Kelola Pemerintahan Yang Fokus Pada Pelayanan Publik Meningkatkan Akuntabilitas Kinerja Pemerintah dan Kualitas Pelayanan Publik melalui Pemantapan Pelaksanaan Reformasi Birokrasi	-	-	20.000.000,00	DINAS KOMUNIKASI DAN INFORMATIKA
	2.16.01.2.03.0005	Rekonsiliasi dan Penyusunan Laporan Barang Milik Daerah pada SKPD														

NO	KODE	URUSAN / BIDANG URUSAN / PROGRAM / KEGIATAN / SUB KEGIATAN	INDIKATOR PROGRAM / KEGIATAN / SUB KEGIATAN	TARGET AKHIR PERIODE RENSTRA OPD	REALISASI CAPAIAN RENJA OPD TAHUN 2022	PRAKIRAAN CAPAIAN TARGET RENJA OPD TAHUN 2023	CAPAIAN KINERJA DAN KERANGKA PENDANAAN						KELOMPOK SASARAN	PRAKIRAAN MAJU RENCANA TAHUN 2025		PERANGKAT DAERAH PENANGGUNG JAWAB
							TARGET 2024	PAGU INDIKATIF (Rp)	LOKASI	SUMBER DANA	PRIORITAS			TARGET	PAGU INDIKATIF (Rp)	
											NASIONAL	DAERAH				
1	2	3	4	5	6	7	8	9	10	11	12	13	14	15	16	17
			<i>Jumlah Laporan Rekonsiliasi dan Penyusunan Laporan Barang Milik Daerah pada SKPD</i>				4 Laporan	14.999.800,00	- Kota Banjarbaru, Semua Kecamatan, Semua Kel/Desa	DANA TRANSFER UMUM-DANA ALOKASI UMUM	-	04. Meningkatkan Tata Kelola Pemerintahan Yang Fokus Pada Pelayanan Publik Meningkatkan Akuntabilitas Kinerja Pemerintah dan Kualitas Pelayanan Publik melalui Pemantapan Pelaksanaan Reformasi Birokrasi	-		20.000.000,00	DINAS KOMUNIKASI DAN INFORMATIKA
	2.16.01.2.05	Administrasi Kepegawaian Perangkat Daerah	<i>Persentase ASN yang Mengimplementasikan Hasil Bimtek dan Diklatnya</i>	-			100 %	0,00			-	Meningkatkan Akuntabilitas Kinerja Pemerintah dan Kualitas Pelayanan Publik melalui Pemantapan Pelaksanaan Reformasi Birokrasi	-	-	100.000.000,00	DINAS KOMUNIKASI DAN INFORMATIKA
	2.16.01.2.05.0011	Bimbingan Teknis Implementasi Peraturan Perundang-Undangan														
			<i>Jumlah Orang yang Mengikuti Bimbingan Teknis Implementasi Peraturan Perundang-Undangan</i>				10 Orang	0,00	- Kota Banjarbaru, Semua Kecamatan, Semua Kel/Desa	DANA TRANSFER UMUM-DANA ALOKASI UMUM	-	Meningkatkan Akuntabilitas Kinerja Pemerintah dan Kualitas Pelayanan Publik melalui Pemantapan Pelaksanaan Reformasi Birokrasi	-		100.000.000,00	DINAS KOMUNIKASI DAN INFORMATIKA

NO	KODE	URUSAN / BIDANG URUSAN / PROGRAM / KEGIATAN / SUB KEGIATAN	INDIKATOR PROGRAM / KEGIATAN / SUB KEGIATAN	TARGET AKHIR PERIODE RENSTRA OPD	REALISASI CAPAIAN RENJA OPD TAHUN 2022	PRAKIRAAN CAPAIAN TARGET RENJA OPD TAHUN 2023	CAPAIAN KINERJA DAN KERANGKA PENDANAAN						KELOMPOK SASARAN	PRAKIRAAN MAJU RENCANA TAHUN 2025		PERANGKAT DAERAH PENANGGUNG JAWAB
							TARGET 2024	PAGU INDIKATIF (Rp)	LOKASI	SUMBER DANA	PRIORITAS			TARGET	PAGU INDIKATIF (Rp)	
											NASIONAL	DAERAH				
1	2	3	4	5	6	7	8	9	10	11	12	13	14	15	16	17
	2.16.01.2.06	Administrasi Umum Perangkat Daerah	Cakupan Layanan Administrasi Umum yang Difasilitasi	-			100 %	352.933.400,00			-	04. Mening katkan Tata Kelola Pem erintahan Yang Fokus Pada Pelayanan Publik Meningkata n Akuntabili tas Kinerja Pemerintah dan Kualitas Pelayanan Publik melalui Pemantapa n Pelaksan aan Reformasi Birokrasi	-	-	515.593.500,00	DINAS KOMUNIKASI DAN INFORMATIKA
	2.16.01.2.06.0002	Penyediaan Peralatan dan Perlengkapan Kantor														
			Jumlah Paket Peralatan dan Perlengkapan Kantor yang Disediakan				2 Paket	19.983.500,00	- Kota Banjarbaru, Semua Kecamatan, Semua Kel/Desa	DANA TRANSFER UMUM-DANA ALOKASI UMUM	-	04. Mening katkan Tata Kelola Pem erintahan Yang Fokus Pada Pelayanan Publik Meningkata n Akuntabili tas Kinerja Pemerintah dan Kualitas Pelayanan Publik melalui Pemantapa n Pelaksan aan Reformasi Birokrasi	-		34.633.500,00	DINAS KOMUNIKASI DAN INFORMATIKA
	2.16.01.2.06.0004	Penyediaan Bahan Logistik Kantor														

NO	KODE	URUSAN / BIDANG URUSAN / PROGRAM / KEGIATAN / SUB KEGIATAN	INDIKATOR PROGRAM / KEGIATAN / SUB KEGIATAN	TARGET AKHIR PERIODE RENSTRA OPD	REALISASI CAPAIAN RENJA OPD TAHUN 2022	PRAKIRAAN CAPAIAN TARGET RENJA OPD TAHUN 2023	CAPAIAN KINERJA DAN KERANGKA PENDANAAN						KELOMPOK SASARAN	PRAKIRAAN MAJU RENCANA TAHUN 2025		PERANGKAT DAERAH PENANGGUNG JAWAB
							TARGET 2024	PAGU INDIKATIF (Rp)	LOKASI	SUMBER DANA	PRIORITAS			TARGET	PAGU INDIKATIF (Rp)	
											NASIONAL	DAERAH				
1	2	3	4	5	6	7	8	9	10	11	12	13	14	15	16	17
			Jumlah Paket Bahan Logistik Kantor yang Disediakan				4 Paket	119.763.000,00	- Kota Banjarbaru, Semua Kecamatan, Semua Kel/Desa	DANA TRANSFER UMUM-DANA ALOKASI UMUM	-	04. Meningkatkan Tata Kelola Pemerintahan Yang Fokus Pada Pelayanan Publik Meningkatkan Akuntabilitas Kinerja Pemerintah dan Kualitas Pelayanan Publik melalui Pemantapan Pelaksanaan Reformasi Birokrasi	-		132.000.000,00	DINAS KOMUNIKASI DAN INFORMATIKA
	2.16.01.2.06.0005	Penyediaan Barang Cetak dan Penggandaan														
			Jumlah Paket Barang Cetak dan Penggandaan yang Disediakan				2 Paket	36.190.400,00	- Kota Banjarbaru, Semua Kecamatan, Semua Kel/Desa	DANA TRANSFER UMUM-DANA ALOKASI UMUM	-	04. Meningkatkan Tata Kelola Pemerintahan Yang Fokus Pada Pelayanan Publik Meningkatkan Akuntabilitas Kinerja Pemerintah dan Kualitas Pelayanan Publik melalui Pemantapan Pelaksanaan Reformasi Birokrasi	-		45.000.000,00	DINAS KOMUNIKASI DAN INFORMATIKA
	2.16.01.2.06.0006	Penyediaan Bahan Bacaan dan Peraturan Perundang-undangan														
			Jumlah Dokumen Bahan Bacaan dan Peraturan Perundang-Undangan yang Disediakan				2 Dokumen	1.996.500,00	- Kota Banjarbaru, Semua Kecamatan, Semua Kel/Desa	DANA TRANSFER UMUM-DANA ALOKASI UMUM	-	Meningkatkan Akuntabilitas Kinerja Pemerintah dan Kualitas Pelayanan Publik melalui Pemantapan Pelaksanaan Reformasi Birokrasi	-		3.960.000,00	DINAS KOMUNIKASI DAN INFORMATIKA
	2.16.01.2.06.0009	Penyelenggaraan Rapat Koordinasi dan Konsultasi SKPD														

NO	KODE	URUSAN / BIDANG URUSAN / PROGRAM / KEGIATAN / SUB KEGIATAN	INDIKATOR PROGRAM / KEGIATAN / SUB KEGIATAN	TARGET AKHIR PERIODE RENSTRA OPD	REALISASI CAPAIAN RENJA OPD TAHUN 2022	PRAKIRAAN CAPAIAN TARGET RENJA OPD TAHUN 2023	CAPAIAN KINERJA DAN KERANGKA PENDANAAN						KELOMPOK SASARAN	PRAKIRAAN MAJU RENCANA TAHUN 2025		PERANGKAT DAERAH PENANGGUNG JAWAB
							TARGET 2024	PAGU INDIKATIF (Rp)	LOKASI	SUMBER DANA	PRIORITAS			TARGET	PAGU INDIKATIF (Rp)	
											NASIONAL	DAERAH				
1	2	3	4	5	6	7	8	9	10	11	12	13	14	15	16	17
			Jumlah Laporan Penyelenggaraan Rapat Koordinasi dan Konsultasi SKPD				30 Laporan	175.000.000,00	- Kota Banjarbaru, Semua Kecamatan, Semua Kel/Desa	DANA TRANSFER UMUM-DANA ALOKASI UMUM	-	04. Mening katkan Tata Kelola Pem erintahan Yang Fokus Pada Pelayanan Publik Meningkata n Akuntabili tas Kinerja Pemerintah dan Kualitas Pelayanan Publik melalui Pemantapa n Pelaksan aan Reformasi Birokrasi	-		300.000.000,00	DINAS KOMUNIKASI DAN INFORMATIKA
	2.16.01.2.07	Pengadaan Barang Milik Daerah Penunjang Urusan Pemerintah Daerah	Cakupan Barang Penunjang Urusan Pemerintah Daerah yang Dapat Digunakan	-			100 %	72.476.000,00			-	Meningkata n Akuntabili tas Kinerja Pemerintah dan Kualitas Pelayanan Publik melalui Pemantapa n Pelaksan aan Reformasi Birokrasi	-	-	151.182.680,00	DINAS KOMUNIKASI DAN INFORMATIKA
	2.16.01.2.07.0006	Pengadaan Peralatan dan Mesin Lainnya														
			Jumlah Unit Peralatan dan Mesin Lainnya yang Disediakan				1 Unit	50.936.000,00	- Kota Banjarbaru, Semua Kecamatan, Semua Kel/Desa	DANA TRANSFER UMUM-DANA ALOKASI UMUM	-	Meningkata n Akuntabili tas Kinerja Pemerintah dan Kualitas Pelayanan Publik melalui Pemantapa n Pelaksan aan Reformasi Birokrasi	-		125.345.880,00	DINAS KOMUNIKASI DAN INFORMATIKA
	2.16.01.2.07.0011	Pengadaan Sarana dan Prasarana Pendukung Gedung Kantor atau Bangunan Lainnya														

NO	KODE	URUSAN / BIDANG URUSAN / PROGRAM / KEGIATAN / SUB KEGIATAN	INDIKATOR PROGRAM / KEGIATAN / SUB KEGIATAN	TARGET AKHIR PERIODE RENSTRA OPD	REALISASI CAPAIAN RENJA OPD TAHUN 2022	PRAKIRAAN CAPAIAN TARGET RENJA OPD TAHUN 2023	CAPAIAN KINERJA DAN KERANGKA PENDANAAN						KELOMPOK SASARAN	PRAKIRAAN MAJU RENCANA TAHUN 2025		PERANGKAT DAERAH PENANGGUNG JAWAB
							TARGET 2024	PAGU INDIKATIF (Rp)	LOKASI	SUMBER DANA	PRIORITAS			TARGET	PAGU INDIKATIF (Rp)	
											NASIONAL	DAERAH				
1	2	3	4	5	6	7	8	9	10	11	12	13	14	15	16	17
			<i>Jumlah Unit Sarana dan Prasarana Pendukung Gedung Kantor atau Bangunan Lainnya yang Disediakan</i>				1 Unit	21.540.000,00	- Kota Banjarbaru, Semua Kecamatan, Semua Kel/Desa	DANA TRANSFER UMUM-DANA ALOKASI UMUM	-	Meningkatkan Akuntabilitas Kinerja Pemerintah dan Kualitas Pelayanan Publik melalui Pemantapan Pelaksanaan Reformasi Birokrasi	-		25.836.800,00	DINAS KOMUNIKASI DAN INFORMATIKA
	2.16.01.2.08	Penyediaan Jasa Penunjang Urusan Pemerintahan Daerah	<i>Cakupan Penyediaan Jasa Penunjang Pemerintah Daerah yang Difasilitasi</i>	-			100 %	456.032.400,00			-	Meningkatkan Akuntabilitas Kinerja Pemerintah dan Kualitas Pelayanan Publik melalui Pemantapan Pelaksanaan Reformasi Birokrasi	-	-	622.882.225,00	DINAS KOMUNIKASI DAN INFORMATIKA
	2.16.01.2.08.0002	Penyediaan Jasa Komunikasi, Sumber Daya Air dan Listrik														
			<i>Jumlah Laporan Penyediaan Jasa Komunikasi, Sumber Daya Air dan Listrik yang Disediakan</i>				3 Laporan	224.400.000,00	- Kota Banjarbaru, Semua Kecamatan, Semua Kel/Desa	DANA TRANSFER UMUM-DANA ALOKASI UMUM	-	Meningkatkan Akuntabilitas Kinerja Pemerintah dan Kualitas Pelayanan Publik melalui Pemantapan Pelaksanaan Reformasi Birokrasi	-		347.160.000,00	DINAS KOMUNIKASI DAN INFORMATIKA
	2.16.01.2.08.0004	Penyediaan Jasa Pelayanan Umum Kantor														
			<i>Jumlah Laporan Penyediaan Jasa Pelayanan Umum Kantor yang Disediakan</i>				12 Laporan	231.632.400,00	- Kota Banjarbaru, Semua Kecamatan, Semua Kel/Desa	DANA TRANSFER UMUM-DANA ALOKASI UMUM	-	Meningkatkan Akuntabilitas Kinerja Pemerintah dan Kualitas Pelayanan Publik melalui Pemantapan Pelaksanaan Reformasi Birokrasi	-		275.722.225,00	DINAS KOMUNIKASI DAN INFORMATIKA

NO	KODE	URUSAN / BIDANG URUSAN / PROGRAM / KEGIATAN / SUB KEGIATAN	INDIKATOR PROGRAM / KEGIATAN / SUB KEGIATAN	TARGET AKHIR PERIODE RENSTRA OPD	REALISASI CAPAIAN RENJA OPD TAHUN 2022	PRAKIRAAN CAPAIAN TARGET RENJA OPD TAHUN 2023	CAPAIAN KINERJA DAN KERANGKA PENDANAAN						KELOMPOK SASARAN	PRAKIRAAN MAJU RENCANA TAHUN 2025		PERANGKAT DAERAH PENANGGUNG JAWAB
							TARGET 2024	PAGU INDIKATIF (Rp)	LOKASI	SUMBER DANA	PRIORITAS			TARGET	PAGU INDIKATIF (Rp)	
											NASIONAL	DAERAH				
1	2	3	4	5	6	7	8	9	10	11	12	13	14	15	16	17
	2.16.01.2.09	Pemeliharaan Barang Milik Daerah Penunjang Urusan Pemerintahan Daerah	Cakupan Barang Penunjang Urusan Pemerintah Daerah Dalam Kondisi Baik	-			100 %	239.264.340,00			-	Meningkata n Akuntabili tas Kinerja Pemerintah dan Kualitas Pelayanan Publik melalui Pemantapa n Pelaksan aan Reformasi Birokrasi	-	-	440.673.200,00	DINAS KOMUNIKASI DAN INFORMATIKA
	2.16.01.2.09.0001	Penyediaan Jasa Pemeliharaan, Biaya Pemeliharaan, dan Pajak Kendaraan Perorangan Dinas atau Kendaraan Dinas Jabatan														
			Jumlah Kendaraan Perorangan Dinas atau Kendaraan Dinas Jabatan yang Dipelihara dan dibayarkan Pajaknya				1 Unit	37.993.150,00	- Kota Banjarbaru, Semua Kecamatan, Semua Kel/Desa	DANA TRANSFER UMUM-DANA ALOKASI UMUM	-	Meningkata n Akuntabili tas Kinerja Pemerintah dan Kualitas Pelayanan Publik melalui Pemantapa n Pelaksan aan Reformasi Birokrasi	-		43.344.400,00	DINAS KOMUNIKASI DAN INFORMATIKA
	2.16.01.2.09.0002	Penyediaan Jasa Pemeliharaan, Biaya Pemeliharaan, Pajak dan Perizinan Kendaraan Dinas Operasional atau Lapangan														
			Jumlah Kendaraan Dinas Operasional atau Lapangan yang Dipelihara dan dibayarkan Pajak dan Perizinannya				10 Unit	99.342.950,00	- Kota Banjarbaru, Semua Kecamatan, Semua Kel/Desa	DANA TRANSFER UMUM-DANA ALOKASI UMUM	-	-	-		157.086.600,00	DINAS KOMUNIKASI DAN INFORMATIKA
	2.16.01.2.09.0005	Pemeliharaan Mebel														
			Jumlah Mebel yang Dipelihara				1 Unit	0,00	- Kota Banjarbaru, Semua Kecamatan, Semua Kel/Desa	DANA TRANSFER UMUM-DANA ALOKASI UMUM	-	Meningkata n Akuntabili tas Kinerja Pemerintah dan Kualitas Pelayanan Publik melalui Pemantapa n Pelaksan aan Reformasi Birokrasi	-		38.500.000,00	DINAS KOMUNIKASI DAN INFORMATIKA
	2.16.01.2.09.0006	Pemeliharaan Peralatan dan Mesin Lainnya														

NO	KODE	URUSAN / BIDANG URUSAN / PROGRAM / KEGIATAN / SUB KEGIATAN	INDIKATOR PROGRAM / KEGIATAN / SUB KEGIATAN	TARGET AKHIR PERIODE RENSTRA OPD	REALISASI CAPAIAN RENJA OPD TAHUN 2022	PRAKIRAAN CAPAIAN TARGET RENJA OPD TAHUN 2023	CAPAIAN KINERJA DAN KERANGKA PENDANAAN						KELOMPOK SASARAN	PRAKIRAAN MAJU RENCANA TAHUN 2025		PERANGKAT DAERAH PENANGGUNG JAWAB
							TARGET 2024	PAGU INDIKATIF (Rp)	LOKASI	SUMBER DANA	PRIORITAS			TARGET	PAGU INDIKATIF (Rp)	
											NASIONAL	DAERAH				
1	2	3	4	5	6	7	8	9	10	11	12	13	14	15	16	17
			Jumlah Peralatan dan Mesin Lainnya yang Dipelihara				3 Unit	29.950.000,00	- Kota Banjarbaru, Semua Kecamatan, Semua Kel/Desa	DANA TRANSFER UMUM-DANA ALOKASI UMUM	-	Meningkata n Akuntabili tas Kinerja Pemerintah dan Kualitas Pelayanan Publik melalui Pemantapa n Pelaksan aan Reformasi Birokrasi	-		35.970.000,00	DINAS KOMUNIKASI DAN INFORMATIKA
	2.16.01.2.09.0009	Pemeliharaan/Rehabilitasi Gedung Kantor dan Bangunan Lainnya														
			Jumlah Gedung Kantor dan Bangunan Lainnya yang Dipelihara/Direhabilitasi				1 Unit	12.000.000,00	- Kota Banjarbaru, Semua Kecamatan, Semua Kel/Desa	DANA TRANSFER UMUM-DANA ALOKASI UMUM	-	Meningkata n Akuntabili tas Kinerja Pemerintah dan Kualitas Pelayanan Publik melalui Pemantapa n Pelaksan aan Reformasi Birokrasi	-		88.000.000,00	DINAS KOMUNIKASI DAN INFORMATIKA
	2.16.01.2.09.0011	Pemeliharaan/Rehabilitasi Sarana dan Prasarana Pendukung Gedung Kantor atau Bangunan Lainnya														
			Jumlah Sarana dan Prasarana Pendukung Gedung Kantor atau Bangunan Lainnya yang Dipelihara/Direhabilitasi				1 Unit	59.978.240,00	- Kota Banjarbaru, Semua Kecamatan, Semua Kel/Desa	DANA TRANSFER UMUM-DANA ALOKASI UMUM	-	Meningkata n Akuntabili tas Kinerja Pemerintah dan Kualitas Pelayanan Publik melalui Pemantapa n Pelaksan aan Reformasi Birokrasi	-		77.772.200,00	DINAS KOMUNIKASI DAN INFORMATIKA
2.	2.16.02	PROGRAM PENGELOLAAN INFORMASI DAN KOMUNIKASI PUBLIK	Persentase informasi publik pemerintah daerah Persentase informasi publik pemerintah daerah Persentase Informasi Publik Pemerintah Daerah	100 %			100 % 100 % 100 %	2.996.316.950,00						100 %	4.154.932.815,00	

NO	KODE	URUSAN / BIDANG URUSAN / PROGRAM / KEGIATAN / SUB KEGIATAN	INDIKATOR PROGRAM / KEGIATAN / SUB KEGIATAN	TARGET AKHIR PERIODE RENSTRA OPD	REALISASI CAPAIAN RENJA OPD TAHUN 2022	PRAKIRAAN CAPAIAN TARGET RENJA OPD TAHUN 2023	CAPAIAN KINERJA DAN KERANGKA PENDANAAN					KELOMPOK SASARAN	PRAKIRAAN MAJU RENCANA TAHUN 2025		PERANGKAT DAERAH PENANGGUNG JAWAB	
							TARGET 2024	PAGU INDIKATIF (Rp)	LOKASI	SUMBER DANA	PRIORITAS		TARGET	PAGU INDIKATIF (Rp)		
											NASIONAL					DAERAH
1	2	3	4	5	6	7	8	9	10	11	12	13	14	15	16	17
	2.16.02.2.01	Pengelolaan Informasi dan Komunikasi Publik Pemerintah Daerah Kabupaten/Kota	Persentase layanan informasi publik yang dikelola dengan baik	-			100 %	2.996.316.950,00			-	Meningkata n Akuntabili tas Kinerja Pemerintah dan Kualitas Pelayanan Publik melalui Pemantapa n Pelaksan aan Reformasi Birokrasi	-	-	4.154.932.815,00	DINAS KOMUNIKASI DAN INFORMATIKA
	2.16.02.2.01.0002	Monitoring Opini dan Aspirasi Publik														
			Jumlah Dokumen Hasil Monitoring Opini dan Aspirasi Publik				0 Dokumen	53.321.700,00	- Kota Banjarbaru, Semua Kecamatan, Semua Kel/Desa	DANA TRANSFER UMUM-DANA ALOKASI UMUM	-	Meningkata n Akuntabili tas Kinerja Pemerintah dan Kualitas Pelayanan Publik melalui Pemantapa n Pelaksan aan Reformasi Birokrasi	-		122.729.750,00	DINAS KOMUNIKASI DAN INFORMATIKA
			Jumlah Dokumen Hasil Monitoring Opini dan Aspirasi Publik				1 Dokumen	53.321.700,00	- Kota Banjarbaru, Semua Kecamatan, Semua Kel/Desa	DANA TRANSFER UMUM-DANA ALOKASI UMUM	-	Meningkata n Akuntabili tas Kinerja Pemerintah dan Kualitas Pelayanan Publik melalui Pemantapa n Pelaksan aan Reformasi Birokrasi	-		122.729.750,00	DINAS KOMUNIKASI DAN INFORMATIKA
	2.16.02.2.01.0005	Pengelolaan Media Komunikasi Publik														
			Jumlah Dokumen Hasil Pelaksanaan Pengelolaan Media Komunikasi Publik				1 Dokumen	50.808.900,00	- Kota Banjarbaru, Semua Kecamatan, Semua Kel/Desa	DANA TRANSFER UMUM-DANA ALOKASI UMUM	-	Meningkata n Akuntabili tas Kinerja Pemerintah dan Kualitas Pelayanan Publik melalui Pemantapa n Pelaksan aan Reformasi Birokrasi	-		209.889.900,00	DINAS KOMUNIKASI DAN INFORMATIKA
	2.16.02.2.01.0006	Pelayanan Informasi Publik														

NO	KODE	URUSAN / BIDANG URUSAN / PROGRAM / KEGIATAN / SUB KEGIATAN	INDIKATOR PROGRAM / KEGIATAN / SUB KEGIATAN	TARGET AKHIR PERIODE RENSTRA OPD	REALISASI CAPAIAN RENJA OPD TAHUN 2022	PRAKIRAAN CAPAIAN TARGET RENJA OPD TAHUN 2023	CAPAIAN KINERJA DAN KERANGKA PENDANAAN						KELOMPOK SASARAN	PRAKIRAAN MAJU RENCANA TAHUN 2025		PERANGKAT DAERAH PENANGGUNG JAWAB
							TARGET 2024	PAGU INDIKATIF (Rp)	LOKASI	SUMBER DANA	PRIORITAS			TARGET	PAGU INDIKATIF (Rp)	
											NASIONAL	DAERAH				
1	2	3	4	5	6	7	8	9	10	11	12	13	14	15	16	17
			Jumlah Dokumen Hasil Pelayanan Informasi Publik				1 Dokumen	44.079.000,00	- Kota Banjarbaru, Semua Kecamatan, Semua Kel/Desa	DANA TRANSFER UMUM-DANA ALOKASI UMUM	-	04. Meningkatkan Tata Kelola Pemerintahan Yang Fokus Pada Pelayanan Publik Meningkatkan Akuntabilitas Kinerja Pemerintah dan Kualitas Pelayanan Publik melalui Pemantapan Pelaksanaan Reformasi Birokrasi	-		73.614.750,00	DINAS KOMUNIKASI DAN INFORMATIKA
	2.16.02.2.01.0007	Layanan Hubungan Media														
			Jumlah Layanan Hubungan Media				5 Layanan	2.441.105.300,00	- Kota Banjarbaru, Semua Kecamatan, Semua Kel/Desa	DANA TRANSFER UMUM-DANA ALOKASI UMUM	-	Meningkatkan Akuntabilitas Kinerja Pemerintah dan Kualitas Pelayanan Publik melalui Pemantapan Pelaksanaan Reformasi Birokrasi	-		3.177.575.775,00	DINAS KOMUNIKASI DAN INFORMATIKA
	2.16.02.2.01.0010	Penguatan Kapasitas Sumber Daya Komunikasi Publik														
			Jumlah Sumber Daya Komunikasi Publik yang Meningkatkan Kapasitasnya				80 Orang	159.999.850,00	- Kota Banjarbaru, Semua Kecamatan, Semua Kel/Desa	DANA TRANSFER UMUM-DANA ALOKASI UMUM	-	04. Meningkatkan Tata Kelola Pemerintahan Yang Fokus Pada Pelayanan Publik Meningkatkan Akuntabilitas Kinerja Pemerintah dan Kualitas Pelayanan Publik melalui Pemantapan Pelaksanaan Reformasi Birokrasi	-		304.699.890,00	DINAS KOMUNIKASI DAN INFORMATIKA
	2.16.02.2.01.0012	Penyelenggaraan Hubungan Masyarakat, Media dan Kemitraan Komunitas														

NO	KODE	URUSAN / BIDANG URUSAN / PROGRAM / KEGIATAN / SUB KEGIATAN	INDIKATOR PROGRAM / KEGIATAN / SUB KEGIATAN	TARGET AKHIR PERIODE RENSTRA OPD	REALISASI CAPAIAN RENJA OPD TAHUN 2022	PRAKIRAAN CAPAIAN TARGET RENJA OPD TAHUN 2023	CAPAIAN KINERJA DAN KERANGKA PENDANAAN						KELOMPOK SASARAN	PRAKIRAAN MAJU RENCANA TAHUN 2025		PERANGKAT DAERAH PENANGGUNG JAWAB
							TARGET 2024	PAGU INDIKATIF (Rp)	LOKASI	SUMBER DANA	PRIORITAS			TARGET	PAGU INDIKATIF (Rp)	
											NASIONAL	DAERAH				
1	2	3	4	5	6	7	8	9	10	11	12	13	14	15	16	17
			Jumlah Dokumen Kemitraan dengan Masyarakat, Media dan Komunitas dalam Mendiseminasikan Informasi Program atau Kebijakan				12 Dokumen	247.002.200,00	- Kota Banjarbaru, Semua Kecamatan, Semua Kel/Desa	DANA TRANSFER UMUM-DANA ALOKASI UMUM	-	Meningkatkan Akuntabilitas Kinerja Pemerintah dan Kualitas Pelayanan Publik melalui Pemantauan Pelaksanaan Reformasi Birokrasi	-		266.422.750,00	DINAS KOMUNIKASI DAN INFORMATIKA
3.	2.16.03	PROGRAM PENGELOLAAN APLIKASI INFORMATIKA	Nilai Aspek SPBE	2,5 Nilai			2 Nilai	5.460.809.550,00						2,5 Nilai	6.350.466.650,00	
	2.16.03.2.01	Pengelolaan Nama Domain yang Telah Ditetapkan oleh Pemerintah Pusat dan Sub Domain di Lingkup Pemerintah Daerah Kabupaten/Kota	Persentase SKPD yang memperbaharui data dan informasi ke dalam domain dan sub domain	-			80 %	781.235.950,00			-	04. Meningkatkan Tata Kelola Pemerintahan Yang Fokus Pada Pelayanan Publik Meningkatkan Akuntabilitas Kinerja Pemerintah dan Kualitas Pelayanan Publik melalui Pemantauan Pelaksanaan Reformasi Birokrasi	-	-	1.206.895.800,00	DINAS KOMUNIKASI DAN INFORMATIKA
	2.16.03.2.01.0002	Penatalaksanaan dan Pengawasan Nama Domain dan Sub Domain dalam Penyelenggaraan Pemerintahan Daerah Kabupaten/Kota														
			Jumlah Dokumen Penatalaksanaan dan Pengawasan Nama Domain dan Sub Domain dalam Penyelenggaraan Pemerintahan Daerah Kabupaten/Kota				1 Dokumen	66.398.550,00	- Kota Banjarbaru, Semua Kecamatan, Semua Kel/Desa	DANA TRANSFER UMUM-DANA ALOKASI UMUM	-	04. Meningkatkan Tata Kelola Pemerintahan Yang Fokus Pada Pelayanan Publik Meningkatkan Akuntabilitas Kinerja Pemerintah dan Kualitas Pelayanan Publik melalui Pemantauan Pelaksanaan Reformasi Birokrasi	-		73.038.900,00	DINAS KOMUNIKASI DAN INFORMATIKA

NO	KODE	URUSAN / BIDANG URUSAN / PROGRAM / KEGIATAN / SUB KEGIATAN	INDIKATOR PROGRAM / KEGIATAN / SUB KEGIATAN	TARGET AKHIR PERIODE RENSTRA OPD	REALISASI CAPAIAN RENJA OPD TAHUN 2022	PRAKIRAAN CAPAIAN TARGET RENJA OPD TAHUN 2023	CAPAIAN KINERJA DAN KERANGKA PENDANAAN						KELOMPOK SASARAN	PRAKIRAAN MAJU RENCANA TAHUN 2025		PERANGKAT DAERAH PENANGGUNG JAWAB
							TARGET 2024	PAGU INDIKATIF (Rp)	LOKASI	SUMBER DANA	PRIORITAS			TARGET	PAGU INDIKATIF (Rp)	
											NASIONAL	DAERAH				
1	2	3	4	5	6	7	8	9	10	11	12	13	14	15	16	17
	2.16.03.2.01.0003	Penyelenggaraan Sistem Jaringan Intra Pemerintah Daerah														
			Jumlah Sistem Jaringan Intra Pemerintah Daerah				1 Unit	714.837.400,00	- Kota Banjarbaru, Semua Kecamatan, Semua Kel/Desa	DANA TRANSFER UMUM-DANA ALOKASI UMUM	-	04. Mening katkan Tata Kelola Pem erintahan Yang Fokus Pada Pelayanan Publik Meningkata n Akuntabili tas Kinerja Pemerintah dan Kualitas Pelayanan Publik melalui Pemantapa n Pelaksan aan Reformasi Birokrasi	-		1.133.856.900,00	DINAS KOMUNIKASI DAN INFORMATIKA
	2.16.03.2.02	Pengelolaan E-government di Lingkup Pemerintah Daerah Kabupaten/Kota	Persentase SKPD yang difasilitasi dalam penerapan E-Government	-			80 %	4.679.573.600,00			-	04. Mening katkan Tata Kelola Pem erintahan Yang Fokus Pada Pelayanan Publik Meningkata n Akuntabili tas Kinerja Pemerintah dan Kualitas Pelayanan Publik melalui Pemantapa n Pelaksan aan Reformasi Birokrasi	-	-	5.143.570.850,00	DINAS KOMUNIKASI DAN INFORMATIKA
	2.16.03.2.02.0001	Penatalaksanaan dan Pengawasan E-government dalam Penyelenggaraan Pemerintahan Daerah Kabupaten/Kota														

NO	KODE	URUSAN / BIDANG URUSAN / PROGRAM / KEGIATAN / SUB KEGIATAN	INDIKATOR PROGRAM / KEGIATAN / SUB KEGIATAN	TARGET AKHIR PERIODE RENSTRA OPD	REALISASI CAPAIAN RENJA OPD TAHUN 2022	PRAKIRAAN CAPAIAN TARGET RENJA OPD TAHUN 2023	CAPAIAN KINERJA DAN KERANGKA PENDANAAN						KELOMPOK SASARAN	PRAKIRAAN MAJU RENCANA TAHUN 2025		PERANGKAT DAERAH PENANGGUNG JAWAB
							TARGET 2024	PAGU INDIKATIF (Rp)	LOKASI	SUMBER DANA	PRIORITAS			TARGET	PAGU INDIKATIF (Rp)	
											NASIONAL	DAERAH				
1	2	3	4	5	6	7	8	9	10	11	12	13	14	15	16	17
			Jumlah Dokumen Hasil Penatalaksanaan dan Pengawasan E-Government dalam Penyelenggaraan Pemerintahan Daerah Kabupaten/Kota				1 Dokumen	66.230.100,00	- Kota Banjarbaru, Semua Kecamatan, Semua Kel/Desa	DANA TRANSFER UMUM-DANA ALOKASI UMUM	-	04. Meningkatkan Tata Kelola Pemerintahan Yang Fokus Pada Pelayanan Publik Meningkatkan Akuntabilitas Kinerja Pemerintah dan Kualitas Pelayanan Publik melalui Pemantapan Pelaksanaan Reformasi Birokrasi	-		72.853.000,00	DINAS KOMUNIKASI DAN INFORMATIKA
	2.16.03.2.02.0003	Pengelolaan Pusat Data Pemerintahan Daerah														
			Jumlah Pusat Data Pemerintahan Daerah yang Dikelola				1 Unit	4.195.039.600,00	- Kota Banjarbaru, Semua Kecamatan, Semua Kel/Desa	DANA TRANSFER UMUM-DANA ALOKASI UMUM	-	Meningkatkan Akuntabilitas Kinerja Pemerintah dan Kualitas Pelayanan Publik melalui Pemantapan Pelaksanaan Reformasi Birokrasi	-		4.611.903.450,00	DINAS KOMUNIKASI DAN INFORMATIKA
	2.16.03.2.02.0007	Pengembangan Aplikasi dan Proses Bisnis Pemerintahan Berbasis Elektronik														
			Jumlah Aplikasi dan Proses Bisnis Pemerintahan Berbasis Elektronik yang Dikembangkan				3 Unit	270.222.200,00	- Kota Banjarbaru, Semua Kecamatan, Semua Kel/Desa	DANA TRANSFER UMUM-DANA ALOKASI UMUM	-	Meningkatkan Akuntabilitas Kinerja Pemerintah dan Kualitas Pelayanan Publik melalui Pemantapan Pelaksanaan Reformasi Birokrasi	-		295.924.750,00	DINAS KOMUNIKASI DAN INFORMATIKA
	2.16.03.2.02.0009	Pengembangan dan Pengelolaan Ekosistem Kabupaten/Kota Cerdas dan Kota Cerdas														

NO	KODE	URUSAN / BIDANG URUSAN / PROGRAM / KEGIATAN / SUB KEGIATAN	INDIKATOR PROGRAM / KEGIATAN / SUB KEGIATAN	TARGET AKHIR PERIODE RENSTRA OPD	REALISASI CAPAIAN RENJA OPD TAHUN 2022	PRAKIRAAN CAPAIAN TARGET RENJA OPD TAHUN 2023	CAPAIAN KINERJA DAN KERANGKA PENDANAAN						KELOMPOK SASARAN	PRAKIRAAN MAJU RENCANA TAHUN 2025		PERANGKAT DAERAH PENANGGUNG JAWAB
							TARGET 2024	PAGU INDIKATIF (Rp)	LOKASI	SUMBER DANA	PRIORITAS			TARGET	PAGU INDIKATIF (Rp)	
											NASIONAL	DAERAH				
1	2	3	4	5	6	7	8	9	10	11	12	13	14	15	16	17
			Jumlah Dokumen Program Inovasi yang Diimplementasikan Sesuai dengan Masterplan Smart City				1 Dokumen	75.651.900,00	- Kota Banjarbaru, Semua Kecamatan, Semua Kel/Desa	DANA TRANSFER UMUM-DANA ALOKASI UMUM	-	04. Meningkatkan Tata Kelola Pemerintahan Yang Fokus Pada Pelayanan Publik Meningkatkan Akuntabilitas Kinerja Pemerintah dan Kualitas Pelayanan Publik melalui Pemantapan Pelaksanaan Reformasi Birokrasi	-		83.216.650,00	DINAS KOMUNIKASI DAN INFORMATIKA
	2.16.03.2.02.0010	Pengembangan dan Pengelolaan Sumber Daya Teknologi Informasi dan Komunikasi Pemerintah Daerah														
			Jumlah Dokumen Pelaksanaan Pengembangan dan Pengelolaan Sumber Daya Teknologi Informasi dan Komunikasi Pemerintah Daerah				1 Dokumen	72.429.800,00	- Kota Banjarbaru, Semua Kecamatan, Semua Kel/Desa	DANA TRANSFER UMUM-DANA ALOKASI UMUM	-	Meningkatkan Akuntabilitas Kinerja Pemerintah dan Kualitas Pelayanan Publik melalui Pemantapan Pelaksanaan Reformasi Birokrasi	-		79.673.000,00	DINAS KOMUNIKASI DAN INFORMATIKA
	2.20	URUSAN PEMERINTAHAN BIDANG STATISTIK						140.186.300,00							301.166.800,00	
1.	2.20.02	PROGRAM PENYELENGGARAAN STATISTIK SEKTORAL	Persentase OPD yang menggunakan data statistik dalam menyusun perencanaan pembangunan daerah	-			80 %	140.186.300,00						-	301.166.800,00	
	2.20.02.2.01	Penyelenggaraan Statistik Sektoral di Lingkup Daerah Kabupaten/Kota	Persentase data statistik sektoral yang terupdate dan terverifikasi	-			100 %	140.186.300,00			-	Meningkatkan Akuntabilitas Kinerja Pemerintah dan Kualitas Pelayanan Publik melalui Pemantapan Pelaksanaan Reformasi Birokrasi	-	-	301.166.800,00	DINAS KOMUNIKASI DAN INFORMATIKA
	2.20.02.2.01.0001	Koordinasi dan Sinkronisasi Pengumpulan, Pengolahan, Analisis dan Diseminasi Data Statistik Sektoral														

NO	KODE	URUSAN / BIDANG URUSAN / PROGRAM / KEGIATAN / SUB KEGIATAN	INDIKATOR PROGRAM / KEGIATAN / SUB KEGIATAN	TARGET AKHIR PERIODE RENSTRA OPD	REALISASI CAPAIAN RENJA OPD TAHUN 2022	PRAKIRAAN CAPAIAN TARGET RENJA OPD TAHUN 2023	CAPAIAN KINERJA DAN KERANGKA PENDANAAN						KELOMPOK SASARAN	PRAKIRAAN MAJU RENCANA TAHUN 2025		PERANGKAT DAERAH PENANGGUNG JAWAB
							TARGET 2024	PAGU INDIKATIF (Rp)	LOKASI	SUMBER DANA	PRIORITAS			TARGET	PAGU INDIKATIF (Rp)	
											NASIONAL	DAERAH				
1	2	3	4	5	6	7	8	9	10	11	12	13	14	15	16	17
			Jumlah Dokumen Koordinasi dan Sinkronisasi Pengumpulan, Pengolahan, Analisis dan Diseminasi Data Statistik Sektoral				1 Dokumen	78.389.000,00	- Kota Banjarbaru, Semua Kecamatan, Semua Kel/Desa	DANA TRANSFER UMUM-DANA ALOKASI UMUM	-	Meningkatkan Akuntabilitas Kinerja Pemerintah dan Kualitas Pelayanan Publik melalui Pemantapan Pelaksanaan Reformasi Birokrasi	-		186.546.800,00	DINAS KOMUNIKASI DAN INFORMATIKA
	2.20.02.2.01.0003	Membangun Metadata Statistik Sektoral														
			Jumlah Metadata Statistik Sektoral yang Dihimpun				1 Dokumen	61.797.300,00	- Kota Banjarbaru, Semua Kecamatan, Semua Kel/Desa	DANA TRANSFER UMUM-DANA ALOKASI UMUM	-	04. Meningkatkan Tata Kelola Pemerintahan Yang Fokus Pada Pelayanan Publik Meningkatkan Akuntabilitas Kinerja Pemerintah dan Kualitas Pelayanan Publik melalui Pemantapan Pelaksanaan Reformasi Birokrasi	-		114.620.000,00	DINAS KOMUNIKASI DAN INFORMATIKA
	2.21	URUSAN PEMERINTAHAN BIDANG PERSANDIAN						156.588.000,00							304.571.575,00	
1.	2.21.02	PROGRAM PENYELENGGARAAN PERSANDIAN UNTUK PENGAMANAN INFORMASI	Persentase tingkat pengamanan informasi pemerintah	-			40 %	156.588.000,00						-	304.571.575,00	

NO	KODE	URUSAN / BIDANG URUSAN / PROGRAM / KEGIATAN / SUB KEGIATAN	INDIKATOR PROGRAM / KEGIATAN / SUB KEGIATAN	TARGET AKHIR PERIODE RENSTRA OPD	REALISASI CAPAIAN RENJA OPD TAHUN 2022	PRAKIRAAN CAPAIAN TARGET RENJA OPD TAHUN 2023	CAPAIAN KINERJA DAN KERANGKA PENDANAAN						KELOMPOK SASARAN	PRAKIRAAN MAJU RENCANA TAHUN 2025		PERANGKAT DAERAH PENANGGUNG JAWAB
							TARGET 2024	PAGU INDIKATIF (Rp)	LOKASI	SUMBER DANA	PRIORITAS			TARGET	PAGU INDIKATIF (Rp)	
											NASIONAL	DAERAH				
1	2	3	4	5	6	7	8	9	10	11	12	13	14	15	16	17
	2.21.02.2.01	Penyelenggaraan Persandian untuk Pengamanan Informasi Pemerintah Daerah Kabupaten/Kota	<i>Persentase SKPD yang menerima layanan keamanan informasi</i>	-			18,75 %	156.588.000,00			-	04. Mening katkan Tata Kelola Pem erintahan Yang Fokus Pada Pelayanan Publik Meningkata n Akuntabili tas Kinerja Pemerintah dan Kualitas Pelayanan Publik melalui Pemantapa n Pelaksan aan Reformasi Birokrasi	-	-	304.571.575,00	DINAS KOMUNIKASI DAN INFORMATIKA
	2.21.02.2.01.0004	Penyediaan Layanan Keamanan Informasi Pemerintah Daerah Kabupaten/Kota														
			<i>Jumlah Perangkat Daerah yang Telah Menggunakan Layanan Keamanan Informasi</i>				4 Perangkat Daerah	156.588.000,00	- Kota Banjarbaru, Semua Kecamatan, Semua Kel/Desa	DANA TRANSFER UMUM-DANA ALOKASI UMUM	-	04. Mening katkan Tata Kelola Pem erintahan Yang Fokus Pada Pelayanan Publik Meningkata n Akuntabili tas Kinerja Pemerintah dan Kualitas Pelayanan Publik melalui Pemantapa n Pelaksan aan Reformasi Birokrasi	-		304.571.575,00	DINAS KOMUNIKASI DAN INFORMATIKA
	J U M L A H							14.425.815.569,00							17.167.690.107,00	

RENCANA KERJA ORGANISASI PERANGKAT DAERAH (RENJA OPD)
DINAS KOPERASI, USAHA KECIL MENENGAH DAN TENAGA KERJA KOTA BANJARBARU
TAHUN 2024

NO	KODE	URUSAN / BIDANG URUSAN / PROGRAM / KEGIATAN / SUB KEGIATAN	INDIKATOR PROGRAM / KEGIATAN / SUB KEGIATAN	TARGET AKHIR PERIODE RENSTRA OPD	REALISASI CAPAIAN RENJA OPD TAHUN 2022	PRAKIRAAN CAPAIAN TARGET RENJA OPD TAHUN 2023	CAPAIAN KINERJA DAN KERANGKA PENDANAAN						KELOMPOK SASARAN	PRAKIRAAN MAJU RENCANA TAHUN 2025		PERANGKAT DAERAH PENANGGUNG JAWAB
							TARGET 2024	PAGU INDIKATIF (Rp)	LOKASI	SUMBER DANA	PRIORITAS			TARGET	PAGU INDIKATIF (Rp)	
											NASIONAL	DAERAH				
1	2	3	4	5	6	7	8	9	10	11	12	13	14	15	16	17
		DINAS KOPERASI, USAHA KECIL MENENGAH DAN TENAGA KERJA						9.904.990.560,00							11.507.216.357,00	
	2	URUSAN PEMERINTAHAN WAJIB YANG TIDAK BERKAITAN DENGAN PELAYANAN DASAR						9.904.990.560,00							11.507.216.357,00	
	2.07	URUSAN PEMERINTAHAN BIDANG TENAGA KERJA						930.929.400,00							1.603.396.339,00	
1.	2.07.03	PROGRAM PELATIHAN KERJA DAN PRODUKTIVITAS TENAGA KERJA	Persentase tenaga kerja yang memiliki sertifikat berbasis kompetensi	-			0,46 %	493.022.500,00						-	1.031.344.099,00	
	2.07.03.2.01	Pelaksanaan Pelatihan berdasarkan Unit Kompetensi	Persentase lulusan yang memiliki sertifikat berbasis kompetensi	-			2,9 %	480.999.800,00			-	01. Penguatan Sektor Industri, UMKM, Pertanian dan Pariwisata Meningkatk an Pertumb uhan Ekonomi yang Inklusif dan Kesejahter aan Masyarakat	Tenaga Kerja	-	1.017.517.987,00	DINAS KOPERASI, USAHA KECIL MENENGAH DAN TENAGA KERJA
	2.07.03.2.01.0001	Proses Pelaksanaan Pendidikan dan Pelatihan Keterampilan bagi Pencari Kerja berdasarkan Klaster Kompetensi														
			Jumlah Tenaga Kerja yang Mendapat Pelatihan Berbasis Kompetensi pada Tahun n				96 Orang	480.999.800,00	- Kota Banjarbaru, Semua Kecamatan, Semua Kel/Desa	PENDAPATAN ASLI DAERAH (PAD)	-	01. Penguatan Sektor Industri, UMKM, Pertanian dan Pariwisata Meningkatk an Pertumb uhan Ekonomi yang Inklusif dan Kesejahter aan Masyarakat	Tenaga Kerja		1.017.517.987,00	DINAS KOPERASI, USAHA KECIL MENENGAH DAN TENAGA KERJA

NO	KODE	URUSAN / BIDANG URUSAN / PROGRAM / KEGIATAN / SUB KEGIATAN	INDIKATOR PROGRAM / KEGIATAN / SUB KEGIATAN	TARGET AKHIR PERIODE RENSTRA OPD	REALISASI CAPAIAN RENJA OPD TAHUN 2022	PRAKIRAAN CAPAIAN TARGET RENJA OPD TAHUN 2023	CAPAIAN KINERJA DAN KERANGKA PENDANAAN						KELOMPOK SASARAN	PRAKIRAAN MAJU RENCANA TAHUN 2025		PERANGKAT DAERAH PENANGGUNG JAWAB
							TARGET 2024	PAGU INDIKATIF (Rp)	LOKASI	SUMBER DANA	PRIORITAS			TARGET	PAGU INDIKATIF (Rp)	
											NASIONAL	DAERAH				
1	2	3	4	5	6	7	8	9	10	11	12	13	14	15	16	17
	2.07.03.2.02	Pembinaan Lembaga Pelatihan Kerja Swasta	Persentase LPK yang diberikan rekomendasi perizinan	-			100 %	12.022.700,00			-	01. Penguatan Sektor Industri, UMKM, Pertanian dan Pariwisata Meningkatkan Pertumbuhan Ekonomi yang Inklusif dan Kesejahteraan Masyarakat	Lembaga Pelatihan Kerja	-	13.826.112,00	DINAS KOPERASI, USAHA KECIL MENENGAH DAN TENAGA KERJA
	2.07.03.2.02.0001	Pembinaan Lembaga Pelatihan Kerja Swasta														
			Jumlah Lembaga Pelatihan Kerja Swasta yang Dibina				6 Lembaga	12.022.700,00	- Kota Banjarbaru, Semua Kecamatan, Semua Kel/Desa	PENDAPATAN ASLI DAERAH (PAD)	-	01. Penguatan Sektor Industri, UMKM, Pertanian dan Pariwisata Meningkatkan Pertumbuhan Ekonomi yang Inklusif dan Kesejahteraan Masyarakat	Lembaga Pelatihan Kerja		13.826.112,00	DINAS KOPERASI, USAHA KECIL MENENGAH DAN TENAGA KERJA
2.	2.07.04	PROGRAM PENEMPATAN TENAGA KERJA	Persentase tenaga kerja yang ditempatkan	-			3,58 %	210.409.300,00						-	289.966.900,00	
	2.07.04.2.01	Pelayanan antar Kerja di Daerah Kabupaten/Kota	Persentase BKK yang dibina	-			100 %	24.172.000,00			-	01. Penguatan Sektor Industri, UMKM, Pertanian dan Pariwisata Meningkatkan Pertumbuhan Ekonomi yang Inklusif dan Kesejahteraan Masyarakat	Pencari Kerja	-	25.000.000,00	DINAS KOPERASI, USAHA KECIL MENENGAH DAN TENAGA KERJA
	2.07.04.2.01.0003	Penyuluhan dan Bimbingan Jabatan bagi Pencari Kerja														

NO	KODE	URUSAN / BIDANG URUSAN / PROGRAM / KEGIATAN / SUB KEGIATAN	INDIKATOR PROGRAM / KEGIATAN / SUB KEGIATAN	TARGET AKHIR PERIODE RENSTRA OPD	REALISASI CAPAIAN RENJA OPD TAHUN 2022	PRAKIRAAN CAPAIAN TARGET RENJA OPD TAHUN 2023	CAPAIAN KINERJA DAN KERANGKA PENDANAAN						KELOMPOK SASARAN	PRAKIRAAN MAJU RENCANA TAHUN 2025		PERANGKAT DAERAH PENANGGUNG JAWAB
							TARGET 2024	PAGU INDIKATIF (Rp)	LOKASI	SUMBER DANA	PRIORITAS			TARGET	PAGU INDIKATIF (Rp)	
											NASIONAL	DAERAH				
1	2	3	4	5	6	7	8	9	10	11	12	13	14	15	16	17
			Jumlah Pencari Kerja yang Mendapatkan Penyuluhan dan Bimbingan Jabatan				80 Orang	24.172.000,00	- Kota Banjarbaru, Semua Kecamatan, Semua Kel/Desa	PENDAPATAN ASLI DAERAH (PAD)	-	01. Penguatan Sektor Industri, UMKM, Pertanian dan Pariwisata Meningkatkan Pertumbuhan Ekonomi yang Inklusif dan Kesejahteraan Masyarakat	Pencari Kerja		25.000.000,00	DINAS KOPERASI, USAHA KECIL MENENGAH DAN TENAGA KERJA
	2.07.04.2.03	Pengelolaan Informasi Pasar Kerja	Persentase data lowongan kerja yang terverifikasi Persentase pencari kerja yang terdaftar di job fair	-			100 % 72 %	186.237.300,00			-	01. Penguatan Sektor Industri, UMKM, Pertanian dan Pariwisata Meningkatkan Pertumbuhan Ekonomi yang Inklusif dan Kesejahteraan Masyarakat	Pencari Kerja	-	264.966.900,00	DINAS KOPERASI, USAHA KECIL MENENGAH DAN TENAGA KERJA
	2.07.04.2.03.0002	Pelayanan dan Penyediaan Informasi Pasar Kerja Online														
			Jumlah Pencari dan Pemberi Kerja yang Terdaftar dalam Pasar Kerja Melalui Sistem Online (Karir Hub)				200 Orang	70.628.000,00	- Kota Banjarbaru, Semua Kecamatan, Semua Kel/Desa	PENDAPATAN ASLI DAERAH (PAD)	-	01. Penguatan Sektor Industri, UMKM, Pertanian dan Pariwisata Meningkatkan Pertumbuhan Ekonomi yang Inklusif dan Kesejahteraan Masyarakat	Pencari Kerja		106.260.000,00	DINAS KOPERASI, USAHA KECIL MENENGAH DAN TENAGA KERJA
	2.07.04.2.03.0003	Job Fair/Bursa Kerja														

NO	KODE	URUSAN / BIDANG URUSAN / PROGRAM / KEGIATAN / SUB KEGIATAN	INDIKATOR PROGRAM / KEGIATAN / SUB KEGIATAN	TARGET AKHIR PERIODE RENSTRA OPD	REALISASI CAPAIAN RENJA OPD TAHUN 2022	PRAKIRAAN CAPAIAN TARGET RENJA OPD TAHUN 2023	CAPAIAN KINERJA DAN KERANGKA PENDANAAN						KELOMPOK SASARAN	PRAKIRAAN MAJU RENCANA TAHUN 2025		PERANGKAT DAERAH PENANGGUNG JAWAB
							TARGET 2024	PAGU INDIKATIF (Rp)	LOKASI	SUMBER DANA	PRIORITAS			TARGET	PAGU INDIKATIF (Rp)	
											NASIONAL	DAERAH				
1	2	3	4	5	6	7	8	9	10	11	12	13	14	15	16	17
			Jumlah Pencari Kerja yang Mendapatkan Pekerjaan Melalui Job Fair/Bursa Kerja				60 Orang	115.609.300,00	- Kota Banjarbaru, Semua Kecamatan, Semua Kel/Desa	PENDAPATAN ASLI DAERAH (PAD)	-	01. Penguatan Sektor Industri, UMKM, Pertanian dan Pariwisata Meningkatkan Pertumbuhan Ekonomi yang Inklusif dan Kesejahteraan Masyarakat	Pencari Kerja		158.706.900,00	DINAS KOPERASI, USAHA KECIL MENENGAH DAN TENAGA KERJA
3.	2.07.05	PROGRAM HUBUNGAN INDUSTRIAL	Persentase perusahaan yang menerapkan tata kelola kerja yang layak (PP/PKB, LKS bipartit, struktur skala upah, dan terdaftar sebagai peserta BPJS ketenagakerjaan (%))	-			1,6 %	227.497.600,00						-	282.085.340,00	
	2.07.05.2.01	Pengesahan Peraturan Perusahaan dan Pendaftaran Perjanjian Kerja Bersama untuk Perusahaan yang Hanya Beroperasi dalam 1 (Satu) Daerah Kabupaten/Kota	Persentase perusahaan yang telah memiliki peraturan perusahaan Persentase perusahaan yang telah memiliki Perjanjian Kerjasama bagi Perusahaan Persentase perusahaan yang telah menyusun struktur skala upah Persentase perusahaan yang telah terdaftar sebagai peserta BPJS sesuai ketentuan	-			33 % 59 % 21,31 % 44,40 %	58.809.000,00			-	01. Penguatan Sektor Industri, UMKM, Pertanian dan Pariwisata Meningkatkan Pertumbuhan Ekonomi yang Inklusif dan Kesejahteraan Masyarakat	Perusahaan dan Pekerja	-	85.472.600,00	DINAS KOPERASI, USAHA KECIL MENENGAH DAN TENAGA KERJA
	2.07.05.2.01.0001	Pengesahan Peraturan Perusahaan bagi Perusahaan														
			Jumlah Perusahaan yang Melaksanakan Pengesahan Peraturan Perusahaan yang Terkait dengan Hubungan Industrial dan Terdaftar di WLKP Online				5 Perusahaan	50.000.000,00	- Kota Banjarbaru, Semua Kecamatan, Semua Kel/Desa	PENDAPATAN ASLI DAERAH (PAD)	-	01. Penguatan Sektor Industri, UMKM, Pertanian dan Pariwisata Meningkatkan Pertumbuhan Ekonomi yang Inklusif dan Kesejahteraan Masyarakat	Perusahaan dan Pekerja		73.772.500,00	DINAS KOPERASI, USAHA KECIL MENENGAH DAN TENAGA KERJA
	2.07.05.2.01.0003	Penyelenggaraan Pendataan dan Informasi Sarana Hubungan Industrial dan Jaminan Sosial Tenaga Kerja serta Pengupahan														

NO	KODE	URUSAN / BIDANG URUSAN / PROGRAM / KEGIATAN / SUB KEGIATAN	INDIKATOR PROGRAM / KEGIATAN / SUB KEGIATAN	TARGET AKHIR PERIODE RENSTRA OPD	REALISASI CAPAIAN RENJA OPD TAHUN 2022	PRAKIRAAN CAPAIAN TARGET RENJA OPD TAHUN 2023	CAPAIAN KINERJA DAN KERANGKA PENDANAAN						KELOMPOK SASARAN	PRAKIRAAN MAJU RENCANA TAHUN 2025		PERANGKAT DAERAH PENANGGUNG JAWAB
							TARGET 2024	PAGU INDIKATIF (Rp)	LOKASI	SUMBER DANA	PRIORITAS			TARGET	PAGU INDIKATIF (Rp)	
											NASIONAL	DAERAH				
1	2	3	4	5	6	7	8	9	10	11	12	13	14	15	16	17
			Jumlah Data dan Informasi Sarana HI (PP/PKB, Struktur Skala Upah, dan LKS Bipartit) dan Pekerja yang Terdaftar sebagai Peserta Jamsostek serta Pengupahan				4 Laporan	8.809.000,00	- Kota Banjarbaru, Semua Kecamatan, Semua Kel/Desa	PENDAPATAN ASLI DAERAH (PAD)	-	01. Penguatan Sektor Industri, UMKM, Pertanian dan Pariwisata Meningkatkan Pertumbuhan Ekonomi yang Inklusif dan Kesejahteraan Masyarakat	Perusahaan dan Pekerja		11.700.100,00	DINAS KOPERASI, USAHA KECIL MENENGAH DAN TENAGA KERJA
	2.07.05.2.02	Pencegahan dan Penyelesaian Perselisihan Hubungan Industrial, Mogok Kerja dan Penutupan Perusahaan di Daerah Kabupaten/Kota	Persentase Kasus HI yang ditindak lanjuti	-			100 %	168.688.600,00			-	Meningkatkan Pertumbuhan Ekonomi yang Inklusif dan Kesejahteraan Masyarakat	Perusahaan dan Pekerja	-	196.612.740,00	DINAS KOPERASI, USAHA KECIL MENENGAH DAN TENAGA KERJA
	2.07.05.2.02.0001	Pencegahan Perselisihan Hubungan Industrial, Mogok Kerja, dan Penutupan Perusahaan yang Berakibat/Berdampak pada Kepentingan di 1 (Satu) Daerah Kabupaten/Kota														
			Jumlah Perselisihan yang Dicegah				40 Perkara	30.000.000,00	- Kota Banjarbaru, Semua Kecamatan, Semua Kel/Desa	PENDAPATAN ASLI DAERAH (PAD)	-	Meningkatkan Pertumbuhan Ekonomi yang Inklusif dan Kesejahteraan Masyarakat	Perusahaan dan Pekerja		34.500.000,00	DINAS KOPERASI, USAHA KECIL MENENGAH DAN TENAGA KERJA
	2.07.05.2.02.0002	Penyelesaian Perselisihan Hubungan Industrial, Mogok Kerja, dan Penutupan Perusahaan yang Berakibat/Berdampak pada Kepentingan di 1 (satu) Daerah Kabupaten/Kota														
			Jumlah Perkara Perselisihan yang terselesaikan				9 Perkara	36.907.500,00	- Kota Banjarbaru, Semua Kecamatan, Semua Kel/Desa	PENDAPATAN ASLI DAERAH (PAD)	-	01. Penguatan Sektor Industri, UMKM, Pertanian dan Pariwisata Meningkatkan Pertumbuhan Ekonomi yang Inklusif dan Kesejahteraan Masyarakat	Perusahaan dan Pekerja		41.063.625,00	DINAS KOPERASI, USAHA KECIL MENENGAH DAN TENAGA KERJA
	2.07.05.2.02.0003	Penyelenggaraan Verifikasi dan Rekapitulasi Keanggotaan pada Organisasi Pengusaha, Federasi dan Konfederasi Serikat Pekerja/Serikat Buruh serta Non Afiliasi														

[illegible]

NO	KODE	URUSAN / BIDANG URUSAN / PROGRAM / KEGIATAN / SUB KEGIATAN	INDIKATOR PROGRAM / KEGIATAN / SUB KEGIATAN	TARGET AKHIR PERIODE RENSTRA OPD	REALISASI CAPAIAN RENJA OPD TAHUN 2022	PRAKIRAAN CAPAIAN TARGET RENJA OPD TAHUN 2023	CAPAIAN KINERJA DAN KERANGKA PENDANAAN						KELOMPOK SASARAN	PRAKIRAAN MAJU RENCANA TAHUN 2025		PERANGKAT DAERAH PENANGGUNG JAWAB
							TARGET 2024	PAGU INDIKATIF (Rp)	LOKASI	SUMBER DANA	PRIORITAS			TARGET	PAGU INDIKATIF (Rp)	
											NASIONAL	DAERAH				
1	2	3	4	5	6	7	8	9	10	11	12	13	14	15	16	17
1.	2.17.01	PROGRAM PENUNJANG URUSAN PEMERINTAHAN DAERAH KABUPATEN/KOTA	Cakupan pelayanan internal yang difasilitasi Predikat akuntabilitas kinerja perangkat daerah	-			100 % BB Nilai	6.878.874.460,00						-	7.260.404.828,00	
	2.17.01.2.01	Perencanaan, Penganggaran, dan Evaluasi Kinerja Perangkat Daerah	Cakupan ketersediaan dokumen perencanaan, penganggaran, dan evaluasi kinerja perangkat daerah yang disusun sesuai dengan ketentuan perundang-undangan	-			100 %	223.920.000,00			-	04. Mening katkan Tata Kelola Pem erintahan Yang Fokus Pada Pelayanan Publik Meningkata n Akuntabili tas Kinerja Pemerintah dan Kualitas Pelayanan Publik melalui Pemantapa n Pelaksan aan Reformasi Birokrasi	Dinas Koperasi UKM dan Tenaga Kerja	-	42.550.000,00	DINAS KOPERASI, USAHA KECIL MENENGAH DAN TENAGA KERJA
	2.17.01.2.01.0001	Penyusunan Dokumen Perencanaan Perangkat Daerah														
			Jumlah Dokumen Perencanaan Perangkat Daerah				2 Dokumen	10.000.000,00	- Kota Banjarbaru, Semua Kecamatan, Semua Kel/Desa	PENDAPATAN ASLI DAERAH (PAD)	-	04. Mening katkan Tata Kelola Pem erintahan Yang Fokus Pada Pelayanan Publik Meningkata n Akuntabili tas Kinerja Pemerintah dan Kualitas Pelayanan Publik melalui Pemantapa n Pelaksan aan Reformasi Birokrasi	Dinas Koperasi UKM dan Tenaga Kerja		13.800.000,00	DINAS KOPERASI, USAHA KECIL MENENGAH DAN TENAGA KERJA
	2.17.01.2.01.0006	Koordinasi dan Penyusunan Laporan Capaian Kinerja dan Ikhtisar Realisasi Kinerja SKPD														

NO	KODE	URUSAN / BIDANG URUSAN / PROGRAM / KEGIATAN / SUB KEGIATAN	INDIKATOR PROGRAM / KEGIATAN / SUB KEGIATAN	TARGET AKHIR PERIODE RENSTRA OPD	REALISASI CAPAIAN RENJA OPD TAHUN 2022	PRAKIRAAN CAPAIAN TARGET RENJA OPD TAHUN 2023	CAPAIAN KINERJA DAN KERANGKA PENDANAAN						KELOMPOK SASARAN	PRAKIRAAN MAJU RENCANA TAHUN 2025		PERANGKAT DAERAH PENANGGUNG JAWAB
							TARGET 2024	PAGU INDIKATIF (Rp)	LOKASI	SUMBER DANA	PRIORITAS			TARGET	PAGU INDIKATIF (Rp)	
											NASIONAL	DAERAH				
1	2	3	4	5	6	7	8	9	10	11	12	13	14	15	16	17
			Jumlah Laporan Capaian Kinerja dan Ikhtisar Realisasi Kinerja SKPD dan Laporan Hasil Koordinasi Penyusunan Laporan Capaian Kinerja dan Ikhtisar Realisasi Kinerja SKPD				4 Laporan	213.920.000,00	- Kota Banjarbaru, Semua Kecamatan, Semua Kel/Desa	PENDAPATAN ASLI DAERAH (PAD)	-	04. Meningkatkan Tata Kelola Pemerintahan Yang Fokus Pada Pelayanan Publik Meningkatkan Akuntabilitas Kinerja Pemerintah dan Kualitas Pelayanan Publik melalui Pemantapan Pelaksanaan Reformasi Birokrasi	Dinas Koperasi UKM dan Tenaga Kerja		28.750.000,00	DINAS KOPERASI, USAHA KECIL MENENGAH DAN TENAGA KERJA
	2.17.01.2.02	Administrasi Keuangan Perangkat Daerah	Persentase laporan keuangan yang disusun sesuai ketentuan	-			100 %	5.676.136.602,00			-	04. Meningkatkan Tata Kelola Pemerintahan Yang Fokus Pada Pelayanan Publik Meningkatkan Akuntabilitas Kinerja Pemerintah dan Kualitas Pelayanan Publik melalui Pemantapan Pelaksanaan Reformasi Birokrasi	Dinas Koperasi UKM dan Tenaga Kerja	-	5.537.170.478,00	DINAS KOPERASI, USAHA KECIL MENENGAH DAN TENAGA KERJA
	2.17.01.2.02.0001	Penyediaan Gaji dan Tunjangan ASN														

NO	KODE	URUSAN / BIDANG URUSAN / PROGRAM / KEGIATAN / SUB KEGIATAN	INDIKATOR PROGRAM / KEGIATAN / SUB KEGIATAN	TARGET AKHIR PERIODE RENSTRA OPD	REALISASI CAPAIAN RENJA OPD TAHUN 2022	PRAKIRAAN CAPAIAN TARGET RENJA OPD TAHUN 2023	CAPAIAN KINERJA DAN KERANGKA PENDANAAN						KELOMPOK SASARAN	PRAKIRAAN MAJU RENCANA TAHUN 2025		PERANGKAT DAERAH PENANGGUNG JAWAB
							TARGET 2024	PAGU INDIKATIF (Rp)	LOKASI	SUMBER DANA	PRIORITAS			TARGET	PAGU INDIKATIF (Rp)	
											NASIONAL	DAERAH				
1	2	3	4	5	6	7	8	9	10	11	12	13	14	15	16	17
			Jumlah Orang yang Menerima Gaji dan Tunjangan ASN				42 Orang/bulan	5.645.363.402,00	- Kota Banjarbaru, Semua Kecamatan, Semua Kel/Desa	PENDAPATAN ASLI DAERAH (PAD)	-	04. Meningkatkan Tata Kelola Pemerintahan Yang Fokus Pada Pelayanan Publik Meningkatkan Akuntabilitas Kinerja Pemerintah dan Kualitas Pelayanan Publik melalui Pemantapan Pelaksanaan Reformasi Birokrasi	Dinas Koperasi UKM dan Tenaga Kerja		5.498.070.478,00	DINAS KOPERASI, USAHA KECIL MENENGAH DAN TENAGA KERJA
	2.17.01.2.02.0005	Koordinasi dan Penyusunan Laporan Keuangan Akhir Tahun SKPD														
			Jumlah Laporan Keuangan Akhir Tahun SKPD dan Laporan Hasil Koordinasi Penyusunan Laporan Keuangan Akhir Tahun SKPD				1 Laporan	20.000.000,00	- Kota Banjarbaru, Semua Kecamatan, Semua Kel/Desa	PENDAPATAN ASLI DAERAH (PAD)	-	04. Meningkatkan Tata Kelola Pemerintahan Yang Fokus Pada Pelayanan Publik Meningkatkan Akuntabilitas Kinerja Pemerintah dan Kualitas Pelayanan Publik melalui Pemantapan Pelaksanaan Reformasi Birokrasi	Dinas Koperasi UKM dan Tenaga Kerja		25.300.000,00	DINAS KOPERASI, USAHA KECIL MENENGAH DAN TENAGA KERJA
	2.17.01.2.02.0007	Koordinasi dan Penyusunan Laporan Keuangan Bulanan/ Triwulanan/ Semesteran SKPD														

NO	KODE	URUSAN / BIDANG URUSAN / PROGRAM / KEGIATAN / SUB KEGIATAN	INDIKATOR PROGRAM / KEGIATAN / SUB KEGIATAN	TARGET AKHIR PERIODE RENSTRA OPD	REALISASI CAPAIAN RENJA OPD TAHUN 2022	PRAKIRAAN CAPAIAN TARGET RENJA OPD TAHUN 2023	CAPAIAN KINERJA DAN KERANGKA PENDANAAN						KELOMPOK SASARAN	PRAKIRAAN MAJU RENCANA TAHUN 2025		PERANGKAT DAERAH PENANGGUNG JAWAB
							TARGET 2024	PAGU INDIKATIF (Rp)	LOKASI	SUMBER DANA	PRIORITAS			TARGET	PAGU INDIKATIF (Rp)	
											NASIONAL	DAERAH				
1	2	3	4	5	6	7	8	9	10	11	12	13	14	15	16	17
			Jumlah Laporan Keuangan Bulanan/ Triwulanan/ Semesteran SKPD dan Laporan Koordinasi Penyusunan Laporan Keuangan Bulanan/Triwulanan/Semesteran SKPD				1 Laporan	10.773.200,00	- Kota Banjarbaru, Semua Kecamatan, Semua Kel/Desa	PENDAPATAN ASLI DAERAH (PAD)	-	04. Meningkatkan Tata Kelola Pemerintahan Yang Fokus Pada Pelayanan Publik Meningkatkan Akuntabilitas Kinerja Pemerintah dan Kualitas Pelayanan Publik melalui Pemantapan Pelaksanaan Reformasi Birokrasi	Dinas Koperasi UKM dan Tenaga Kerja		13.800.000,00	DINAS KOPERASI, USAHA KECIL MENENGAH DAN TENAGA KERJA
	2.17.01.2.03	Administrasi Barang Milik Daerah pada Perangkat Daerah	Persentase laporan barang milik daerah pada perangkat daerah yang disusun sesuai ketentuan	-			100 %	28.250.000,00			-	04. Meningkatkan Tata Kelola Pemerintahan Yang Fokus Pada Pelayanan Publik Meningkatkan Akuntabilitas Kinerja Pemerintah dan Kualitas Pelayanan Publik melalui Pemantapan Pelaksanaan Reformasi Birokrasi	Dinas Koperasi UKM dan Tenaga Kerja	-	34.500.000,00	DINAS KOPERASI, USAHA KECIL MENENGAH DAN TENAGA KERJA
	2.17.01.2.03.0005	Rekonsiliasi dan Penyusunan Laporan Barang Milik Daerah pada SKPD														

NO	KODE	URUSAN / BIDANG URUSAN / PROGRAM / KEGIATAN / SUB KEGIATAN	INDIKATOR PROGRAM / KEGIATAN / SUB KEGIATAN	TARGET AKHIR PERIODE RENSTRA OPD	REALISASI CAPAIAN RENJA OPD TAHUN 2022	PRAKIRAAN CAPAIAN TARGET RENJA OPD TAHUN 2023	CAPAIAN KINERJA DAN KERANGKA PENDANAAN						KELOMPOK SASARAN	PRAKIRAAN MAJU RENCANA TAHUN 2025		PERANGKAT DAERAH PENANGGUNG JAWAB
							TARGET 2024	PAGU INDIKATIF (Rp)	LOKASI	SUMBER DANA	PRIORITAS			TARGET	PAGU INDIKATIF (Rp)	
											NASIONAL	DAERAH				
1	2	3	4	5	6	7	8	9	10	11	12	13	14	15	16	17
			Jumlah Laporan Rekonsiliasi dan Penyusunan Laporan Barang Milik Daerah pada SKPD				4 Laporan	28.250.000,00	- Kota Banjarbaru, Semua Kecamatan, Semua Kel/Desa	PENDAPATAN ASLI DAERAH (PAD)	-	04. Meningkatkan Tata Kelola Pemerintahan Yang Fokus Pada Pelayanan Publik Meningkatkan Akuntabilitas Kinerja Pemerintah dan Kualitas Pelayanan Publik melalui Pemantapan Pelaksanaan Reformasi Birokrasi	Dinas Koperasi UKM dan Tenaga Kerja		34.500.000,00	DINAS KOPERASI, USAHA KECIL MENENGAH DAN TENAGA KERJA
	2.17.01.2.06	Administrasi Umum Perangkat Daerah	Cakupan layanan administrasi umum yang difasilitasi	-			100 %	256.738.800,00			-	04. Meningkatkan Tata Kelola Pemerintahan Yang Fokus Pada Pelayanan Publik Meningkatkan Akuntabilitas Kinerja Pemerintah dan Kualitas Pelayanan Publik melalui Pemantapan Pelaksanaan Reformasi Birokrasi	Dinas Koperasi UKM dan Tenaga Kerja	-	445.894.790,00	DINAS KOPERASI, USAHA KECIL MENENGAH DAN TENAGA KERJA
	2.17.01.2.06.0002	Penyediaan Peralatan dan Perlengkapan Kantor														

NO	KODE	URUSAN / BIDANG URUSAN / PROGRAM / KEGIATAN / SUB KEGIATAN	INDIKATOR PROGRAM / KEGIATAN / SUB KEGIATAN	TARGET AKHIR PERIODE RENSTRA OPD	REALISASI CAPAIAN RENJA OPD TAHUN 2022	PRAKIRAAN CAPAIAN TARGET RENJA OPD TAHUN 2023	CAPAIAN KINERJA DAN KERANGKA PENDANAAN						KELOMPOK SASARAN	PRAKIRAAN MAJU RENCANA TAHUN 2025		PERANGKAT DAERAH PENANGGUNG JAWAB
							TARGET 2024	PAGU INDIKATIF (Rp)	LOKASI	SUMBER DANA	PRIORITAS			TARGET	PAGU INDIKATIF (Rp)	
											NASIONAL	DAERAH				
1	2	3	4	5	6	7	8	9	10	11	12	13	14	15	16	17
			Jumlah Paket Peralatan dan Perlengkapan Kantor yang Disediakan				19 Paket	19.999.000,00	- Kota Banjarbaru, Semua Kecamatan, Semua Kel/Desa	PENDAPATAN ASLI DAERAH (PAD)	-	04. Meningkatkan Tata Kelola Pemerintahan Yang Fokus Pada Pelayanan Publik Meningkatkan Akuntabilitas Kinerja Pemerintah dan Kualitas Pelayanan Publik melalui Pemantapan Pelaksanaan Reformasi Birokrasi	Dinas Koperasi UKM dan Tenaga Kerja		42.653.500,00	DINAS KOPERASI, USAHA KECIL MENENGAH DAN TENAGA KERJA
	2.17.01.2.06.0004	Penyediaan Bahan Logistik Kantor														
			Jumlah Paket Bahan Logistik Kantor yang Disediakan				44 Paket	112.239.500,00	- Kota Banjarbaru, Semua Kecamatan, Semua Kel/Desa	PENDAPATAN ASLI DAERAH (PAD)	-	04. Meningkatkan Tata Kelola Pemerintahan Yang Fokus Pada Pelayanan Publik Meningkatkan Akuntabilitas Kinerja Pemerintah dan Kualitas Pelayanan Publik melalui Pemantapan Pelaksanaan Reformasi Birokrasi	Dinas Koperasi UKM dan Tenaga Kerja		188.363.675,00	DINAS KOPERASI, USAHA KECIL MENENGAH DAN TENAGA KERJA
	2.17.01.2.06.0005	Penyediaan Barang Cetak dan Penggandaan														

NO	KODE	URUSAN / BIDANG URUSAN / PROGRAM / KEGIATAN / SUB KEGIATAN	INDIKATOR PROGRAM / KEGIATAN / SUB KEGIATAN	TARGET AKHIR PERIODE RENSTRA OPD	REALISASI CAPAIAN RENJA OPD TAHUN 2022	PRAKIRAAN CAPAIAN TARGET RENJA OPD TAHUN 2023	CAPAIAN KINERJA DAN KERANGKA PENDANAAN						KELOMPOK SASARAN	PRAKIRAAN MAJU RENCANA TAHUN 2025		PERANGKAT DAERAH PENANGGUNG JAWAB
							TARGET 2024	PAGU INDIKATIF (Rp)	LOKASI	SUMBER DANA	PRIORITAS			TARGET	PAGU INDIKATIF (Rp)	
											NASIONAL	DAERAH				
1	2	3	4	5	6	7	8	9	10	11	12	13	14	15	16	17
			Jumlah Paket Barang Cetakan dan Penggandaan yang Disediakan				6 Paket	22.693.300,00	- Kota Banjarbaru, Semua Kecamatan, Semua Kel/Desa	PENDAPATAN ASLI DAERAH (PAD)	-	04. Meningkatkan Tata Kelola Pemerintahan Yang Fokus Pada Pelayanan Publik Meningkatkan Akuntabilitas Kinerja Pemerintah dan Kualitas Pelayanan Publik melalui Pemantapan Pelaksanaan Reformasi Birokrasi	Dinas Koperasi UKM dan Tenaga Kerja		33.062.615,00	DINAS KOPERASI, USAHA KECIL MENENGAH DAN TENAGA KERJA
	2.17.01.2.06.0006	Penyediaan Bahan Bacaan dan Peraturan Perundang-undangan														
			Jumlah Dokumen Bahan Bacaan dan Peraturan Perundang-Undangan yang Disediakan				11 Dokumen	1.925.000,00	- Kota Banjarbaru, Semua Kecamatan, Semua Kel/Desa	PENDAPATAN ASLI DAERAH (PAD)	-	04. Meningkatkan Tata Kelola Pemerintahan Yang Fokus Pada Pelayanan Publik Meningkatkan Akuntabilitas Kinerja Pemerintah dan Kualitas Pelayanan Publik melalui Pemantapan Pelaksanaan Reformasi Birokrasi	Dinas Koperasi UKM dan Tenaga Kerja		9.315.000,00	DINAS KOPERASI, USAHA KECIL MENENGAH DAN TENAGA KERJA
	2.17.01.2.06.0009	Penyelenggaraan Rapat Koordinasi dan Konsultasi SKPD														

NO	KODE	URUSAN / BIDANG URUSAN / PROGRAM / KEGIATAN / SUB KEGIATAN	INDIKATOR PROGRAM / KEGIATAN / SUB KEGIATAN	TARGET AKHIR PERIODE RENSTRA OPD	REALISASI CAPAIAN RENJA OPD TAHUN 2022	PRAKIRAAN CAPAIAN TARGET RENJA OPD TAHUN 2023	CAPAIAN KINERJA DAN KERANGKA PENDANAAN						KELOMPOK SASARAN	PRAKIRAAN MAJU RENCANA TAHUN 2025		PERANGKAT DAERAH PENANGGUNG JAWAB
							TARGET 2024	PAGU INDIKATIF (Rp)	LOKASI	SUMBER DANA	PRIORITAS			TARGET	PAGU INDIKATIF (Rp)	
											NASIONAL	DAERAH				
1	2	3	4	5	6	7	8	9	10	11	12	13	14	15	16	17
			Jumlah Laporan Penyelenggaraan Rapat Koordinasi dan Konsultasi SKPD				50 Laporan	99.882.000,00	- Kota Banjarbaru, Semua Kecamatan, Semua Kel/Desa	PENDAPATAN ASLI DAERAH (PAD)	-	04. Mening katkan Tata Kelola Pem erintahan Yang Fokus Pada Pelayanan Publik Meningkata n Akuntabili tas Kinerja Pemerintah dan Kualitas Pelayanan Publik melalui Pemantapa n Pelaksan aan Reformasi Birokrasi	Dinas Koperasi UKM dan Tenaga Kerja		172.500.000,00	DINAS KOPERASI, USAHA KECIL MENENGAH DAN TENAGA KERJA
	2.17.01.2.07	Pengadaan Barang Milik Daerah Penunjang Urusan Pemerintah Daerah	Cakupan Barang Penunjang Urusan Pemerintah Daerah yang dapat digunakan	-			100 %	99.228.200,00			-	04. Mening katkan Tata Kelola Pem erintahan Yang Fokus Pada Pelayanan Publik Meningkata n Akuntabili tas Kinerja Pemerintah dan Kualitas Pelayanan Publik melalui Pemantapa n Pelaksan aan Reformasi Birokrasi	Dinas Koperasi UKM dan Tenaga Kerja	-	280.625.208,00	DINAS KOPERASI, USAHA KECIL MENENGAH DAN TENAGA KERJA
	2.17.01.2.07.0011	Pengadaan Sarana dan Prasarana Pendukung Gedung Kantor atau Bangunan Lainnya														

NO	KODE	URUSAN / BIDANG URUSAN / PROGRAM / KEGIATAN / SUB KEGIATAN	INDIKATOR PROGRAM / KEGIATAN / SUB KEGIATAN	TARGET AKHIR PERIODE RENSTRA OPD	REALISASI CAPAIAN RENJA OPD TAHUN 2022	PRAKIRAAN CAPAIAN TARGET RENJA OPD TAHUN 2023	CAPAIAN KINERJA DAN KERANGKA PENDANAAN						KELOMPOK SASARAN	PRAKIRAAN MAJU RENCANA TAHUN 2025		PERANGKAT DAERAH PENANGGUNG JAWAB
							TARGET 2024	PAGU INDIKATIF (Rp)	LOKASI	SUMBER DANA	PRIORITAS			TARGET	PAGU INDIKATIF (Rp)	
											NASIONAL	DAERAH				
1	2	3	4	5	6	7	8	9	10	11	12	13	14	15	16	17
			Jumlah Unit Sarana dan Prasarana Pendukung Gedung Kantor atau Bangunan Lainnya yang Disediakan				12 Unit	99.228.200,00	- Kota Banjarbaru, Semua Kecamatan, Semua Kel/Desa	PENDAPATAN ASLI DAERAH (PAD)	-	04. Meningkatkan Tata Kelola Pemerintahan Yang Fokus Pada Pelayanan Publik Meningkatkan Akuntabilitas Kinerja Pemerintah dan Kualitas Pelayanan Publik melalui Pemantapan Pelaksanaan Reformasi Birokrasi	Dinas Koperasi UKM dan Tenaga Kerja		280.625.208,00	DINAS KOPERASI, USAHA KECIL MENENGAH DAN TENAGA KERJA
	2.17.01.2.08	Penyediaan Jasa Penunjang Urusan Pemerintahan Daerah	Cakupan Penyediaan Jasa Penunjang Pemerintah Daerah yang difasilitasi	-			100 %	331.037.650,00			-	04. Meningkatkan Tata Kelola Pemerintahan Yang Fokus Pada Pelayanan Publik Meningkatkan Akuntabilitas Kinerja Pemerintah dan Kualitas Pelayanan Publik melalui Pemantapan Pelaksanaan Reformasi Birokrasi	Dinas Koperasi UKM dan Tenaga Kerja	-	362.753.852,00	DINAS KOPERASI, USAHA KECIL MENENGAH DAN TENAGA KERJA
	2.17.01.2.08.0002	Penyediaan Jasa Komunikasi, Sumber Daya Air dan Listrik														

NO	KODE	URUSAN / BIDANG URUSAN / PROGRAM / KEGIATAN / SUB KEGIATAN	INDIKATOR PROGRAM / KEGIATAN / SUB KEGIATAN	TARGET AKHIR PERIODE RENSTRA OPD	REALISASI CAPAIAN RENJA OPD TAHUN 2022	PRAKIRAAN CAPAIAN TARGET RENJA OPD TAHUN 2023	CAPAIAN KINERJA DAN KERANGKA PENDANAAN						KELOMPOK SASARAN	PRAKIRAAN MAJU RENCANA TAHUN 2025		PERANGKAT DAERAH PENANGGUNG JAWAB
							TARGET 2024	PAGU INDIKATIF (Rp)	LOKASI	SUMBER DANA	PRIORITAS			TARGET	PAGU INDIKATIF (Rp)	
											NASIONAL	DAERAH				
1	2	3	4	5	6	7	8	9	10	11	12	13	14	15	16	17
			Jumlah Laporan Penyediaan Jasa Komunikasi, Sumber Daya Air dan Listrik yang Disediakan				2 Laporan	96.000.000,00	- Kota Banjarbaru, Semua Kecamatan, Semua Kel/Desa	PENDAPATAN ASLI DAERAH (PAD)	-	04. Mening katkan Tata Kelola Pem erintahan Yang Fokus Pada Pelayanan Publik Meningkata n Akuntabili tas Kinerja Pemerintah dan Kualitas Pelayanan Publik melalui Pemantapa n Pelaksan aan Reformasi Birokrasi	Dinas Koperasi UKM dan Tenaga Kerja		110.400.000,00	DINAS KOPERASI, USAHA KECIL MENENGAH DAN TENAGA KERJA
	2.17.01.2.08.0004	Penyediaan Jasa Pelayanan Umum Kantor														
			Jumlah Laporan Penyediaan Jasa Pelayanan Umum Kantor yang Disediakan				3 Laporan	235.037.650,00	- Kota Banjarbaru, Semua Kecamatan, Semua Kel/Desa	PENDAPATAN ASLI DAERAH (PAD)	-	04. Mening katkan Tata Kelola Pem erintahan Yang Fokus Pada Pelayanan Publik Meningkata n Akuntabili tas Kinerja Pemerintah dan Kualitas Pelayanan Publik melalui Pemantapa n Pelaksan aan Reformasi Birokrasi	Dinas Koperasi UKM dan Tenaga Kerja		252.353.852,00	DINAS KOPERASI, USAHA KECIL MENENGAH DAN TENAGA KERJA

NO	KODE	URUSAN / BIDANG URUSAN / PROGRAM / KEGIATAN / SUB KEGIATAN	INDIKATOR PROGRAM / KEGIATAN / SUB KEGIATAN	TARGET AKHIR PERIODE RENSTRA OPD	REALISASI CAPAIAN RENJA OPD TAHUN 2022	PRAKIRAAN CAPAIAN TARGET RENJA OPD TAHUN 2023	CAPAIAN KINERJA DAN KERANGKA PENDANAAN						KELOMPOK SASARAN	PRAKIRAAN MAJU RENCANA TAHUN 2025		PERANGKAT DAERAH PENANGGUNG JAWAB
							TARGET 2024	PAGU INDIKATIF (Rp)	LOKASI	SUMBER DANA	PRIORITAS			TARGET	PAGU INDIKATIF (Rp)	
											NASIONAL	DAERAH				
1	2	3	4	5	6	7	8	9	10	11	12	13	14	15	16	17
	2.17.01.2.09	Pemeliharaan Barang Milik Daerah Penunjang Urusan Pemerintahan Daerah	Cakupan Barang Penunjang Urusan Pemerintah Daerah dalam kondisi baik	-			100 %	263.563.208,00			-	04. Meningkatkan Tata Kelola Pemerintahan Yang Fokus Pada Pelayanan Publik Meningkatkan Akuntabilitas Kinerja Pemerintah dan Kualitas Pelayanan Publik melalui Pemantapan Pelaksanaan Reformasi Birokrasi	Dinas Koperasi UKM dan Tenaga Kerja	-	556.910.500,00	DINAS KOPERASI, USAHA KECIL MENENGAH DAN TENAGA KERJA
	2.17.01.2.09.0001	Penyediaan Jasa Pemeliharaan, Biaya Pemeliharaan, dan Pajak Kendaraan Perorangan Dinas atau Kendaraan Dinas Jabatan														
			Jumlah Kendaraan Perorangan Dinas atau Kendaraan Dinas Jabatan yang Dipelihara dan dibayarkan Pajaknya				1 Unit	37.976.750,00	- Kota Banjarbaru, Semua Kecamatan, Semua Kel/Desa	PENDAPATAN ASLI DAERAH (PAD)	-	04. Meningkatkan Tata Kelola Pemerintahan Yang Fokus Pada Pelayanan Publik Meningkatkan Akuntabilitas Kinerja Pemerintah dan Kualitas Pelayanan Publik melalui Pemantapan Pelaksanaan Reformasi Birokrasi	Dinas Koperasi UKM dan Tenaga Kerja		54.280.000,00	DINAS KOPERASI, USAHA KECIL MENENGAH DAN TENAGA KERJA
	2.17.01.2.09.0002	Penyediaan Jasa Pemeliharaan, Biaya Pemeliharaan, Pajak dan Perizinan Kendaraan Dinas Operasional atau Lapangan														

NO	KODE	URUSAN / BIDANG URUSAN / PROGRAM / KEGIATAN / SUB KEGIATAN	INDIKATOR PROGRAM / KEGIATAN / SUB KEGIATAN	TARGET AKHIR PERIODE RENSTRA OPD	REALISASI CAPAIAN RENJA OPD TAHUN 2022	PRAKIRAAN CAPAIAN TARGET RENJA OPD TAHUN 2023	CAPAIAN KINERJA DAN KERANGKA PENDANAAN						KELOMPOK SASARAN	PRAKIRAAN MAJU RENCANA TAHUN 2025		PERANGKAT DAERAH PENANGGUNG JAWAB
							TARGET 2024	PAGU INDIKATIF (Rp)	LOKASI	SUMBER DANA	PRIORITAS			TARGET	PAGU INDIKATIF (Rp)	
											NASIONAL	DAERAH				
1	2	3	4	5	6	7	8	9	10	11	12	13	14	15	16	17
			Jumlah Kendaraan Dinas Operasional atau Lapangan yang Dipelihara dan dibayarkan Pajak dan Perizinannya				17 Unit	59.940.950,00	- Kota Banjarbaru, Semua Kecamatan, Semua Kel/Desa	PENDAPATAN ASLI DAERAH (PAD)	-	04. Meningkatkan Tata Kelola Pemerintahan Yang Fokus Pada Pelayanan Publik Meningkatkan Akuntabilitas Kinerja Pemerintah dan Kualitas Pelayanan Publik melalui Pemantapan Pelaksanaan Reformasi Birokrasi	Dinas Koperasi UKM dan Tenaga Kerja		125.407.500,00	DINAS KOPERASI, USAHA KECIL MENENGAH DAN TENAGA KERJA
	2.17.01.2.09.0006	Pemeliharaan Peralatan dan Mesin Lainnya														
			Jumlah Peralatan dan Mesin Lainnya yang Dipelihara				16 Unit	6.750.000,00	- Kota Banjarbaru, Semua Kecamatan, Semua Kel/Desa	PENDAPATAN ASLI DAERAH (PAD)	-	04. Meningkatkan Tata Kelola Pemerintahan Yang Fokus Pada Pelayanan Publik Meningkatkan Akuntabilitas Kinerja Pemerintah dan Kualitas Pelayanan Publik melalui Pemantapan Pelaksanaan Reformasi Birokrasi	Dinas Koperasi UKM dan Tenaga Kerja		23.000.000,00	DINAS KOPERASI, USAHA KECIL MENENGAH DAN TENAGA KERJA
	2.17.01.2.09.0009	Pemeliharaan/Rehabilitasi Gedung Kantor dan Bangunan Lainnya														

NO	KODE	URUSAN / BIDANG URUSAN / PROGRAM / KEGIATAN / SUB KEGIATAN	INDIKATOR PROGRAM / KEGIATAN / SUB KEGIATAN	TARGET AKHIR PERIODE RENSTRA OPD	REALISASI CAPAIAN RENJA OPD TAHUN 2022	PRAKIRAAN CAPAIAN TARGET RENJA OPD TAHUN 2023	CAPAIAN KINERJA DAN KERANGKA PENDANAAN						KELOMPOK SASARAN	PRAKIRAAN MAJU RENCANA TAHUN 2025		PERANGKAT DAERAH PENANGGUNG JAWAB
							TARGET 2024	PAGU INDIKATIF (Rp)	LOKASI	SUMBER DANA	PRIORITAS			TARGET	PAGU INDIKATIF (Rp)	
											NASIONAL	DAERAH				
1	2	3	4	5	6	7	8	9	10	11	12	13	14	15	16	17
			<i>Jumlah Gedung Kantor dan Bangunan Lainnya yang Dipelihara/Direhabilitasi</i>				2 Unit	148.895.508,00	- Kota Banjarbaru, Semua Kecamatan, Semua Kel/Desa	PENDAPATAN ASLI DAERAH (PAD)	-	04. Meningkatkan Tata Kelola Pemerintahan Yang Fokus Pada Pelayanan Publik Meningkatkan Akuntabilitas Kinerja Pemerintah dan Kualitas Pelayanan Publik melalui Pemantapan Pelaksanaan Reformasi Birokrasi	Dinas Koperasi UKM dan Tenaga Kerja		342.723.000,00	DINAS KOPERASI, USAHA KECIL MENENGAH DAN TENAGA KERJA
	2.17.01.2.09.0011	Pemeliharaan/Rehabilitasi Sarana dan Prasarana Pendukung Gedung Kantor atau Bangunan Lainnya														
			<i>Jumlah Sarana dan Prasarana Pendukung Gedung Kantor atau Bangunan Lainnya yang Dipelihara/Direhabilitasi</i>				17 Unit	10.000.000,00	- Kota Banjarbaru, Semua Kecamatan, Semua Kel/Desa	PENDAPATAN ASLI DAERAH (PAD)	-	04. Meningkatkan Tata Kelola Pemerintahan Yang Fokus Pada Pelayanan Publik Meningkatkan Akuntabilitas Kinerja Pemerintah dan Kualitas Pelayanan Publik melalui Pemantapan Pelaksanaan Reformasi Birokrasi	Dinas Koperasi UKM dan Tenaga Kerja		11.500.000,00	DINAS KOPERASI, USAHA KECIL MENENGAH DAN TENAGA KERJA
2.	2.17.03	PROGRAM PENGAWASAN DAN PEMERIKSAAN KOPERASI	<i>Persentase Koperasi Berkualitas</i>	-			24,51 %	56.942.300,00						-	132.595.000,00	

NO	KODE	URUSAN / BIDANG URUSAN / PROGRAM / KEGIATAN / SUB KEGIATAN	INDIKATOR PROGRAM / KEGIATAN / SUB KEGIATAN	TARGET AKHIR PERIODE RENSTRA OPD	REALISASI CAPAIAN RENJA OPD TAHUN 2022	PRAKIRAAN CAPAIAN TARGET RENJA OPD TAHUN 2023	CAPAIAN KINERJA DAN KERANGKA PENDANAAN						KELOMPOK SASARAN	PRAKIRAAN MAJU RENCANA TAHUN 2025		PERANGKAT DAERAH PENANGGUNG JAWAB
							TARGET 2024	PAGU INDIKATIF (Rp)	LOKASI	SUMBER DANA	PRIORITAS			TARGET	PAGU INDIKATIF (Rp)	
											NASIONAL	DAERAH				
1	2	3	4	5	6	7	8	9	10	11	12	13	14	15	16	17
	2.17.03.2.01	Pemeriksaan dan Pengawasan Koperasi, Koperasi Simpan Pinjam/Unit Simpan Pinjam Koperasi yang Wilayah Keanggotaannya dalam Daerah Kabupaten/ Kota	Persentase koperasi aktif	-			78.43 %	56.942.300,00			-	01. Penguatan Sektor Industri, UMKM, Pertanian dan Pariwisata Meningkatkan Pertumbuhan Ekonomi yang Inklusif dan Kesejahteraan Masyarakat	Koperasi	-	132.595.000,00	DINAS KOPERASI, USAHA KECIL MENENGAH DAN TENAGA KERJA
	2.17.03.2.01.0004	Pelaksanaan Proses Pemeriksaan dan Pengawasan Koperasi yang Wilayah Keanggotaannya Daerah Kabupaten/Kota														
			Jumlah Koperasi yang telah dilakukan Pemeriksaan dan Pengawasan				30 Unit Usaha	56.942.300,00	- Kota Banjarbaru, Semua Kecamatan, Semua Kel/Desa	PENDAPATAN ASLI DAERAH (PAD)	-	01. Penguatan Sektor Industri, UMKM, Pertanian dan Pariwisata Meningkatkan Pertumbuhan Ekonomi yang Inklusif dan Kesejahteraan Masyarakat	Koperasi		132.595.000,00	DINAS KOPERASI, USAHA KECIL MENENGAH DAN TENAGA KERJA
3.	2.17.04	PROGRAM PENILAIAN KESEHATAN KSP/USP KOPERASI	Persentase Koperasi yang Sehat	-			3,8 %	43.530.000,00						-	73.600.000,00	
	2.17.04.2.01	Penilaian Kesehatan Koperasi Simpan Pinjam/Unit Simpan Pinjam Koperasi yang Wilayah Keanggotaannya dalam 1 (Satu) Daerah Kabupaten/Kota	Persentase koperasi yang melaksanakan RAT	-			27,1 %	43.530.000,00			-	01. Penguatan Sektor Industri, UMKM, Pertanian dan Pariwisata Meningkatkan Pertumbuhan Ekonomi yang Inklusif dan Kesejahteraan Masyarakat	Koperasi	-	73.600.000,00	DINAS KOPERASI, USAHA KECIL MENENGAH DAN TENAGA KERJA
	2.17.04.2.01.0001	Pelaksanaan Penilaian Kesehatan KSP/USP Koperasi Kewenangan Kabupaten/Kota														

NO	KODE	URUSAN / BIDANG URUSAN / PROGRAM / KEGIATAN / SUB KEGIATAN	INDIKATOR PROGRAM / KEGIATAN / SUB KEGIATAN	TARGET AKHIR PERIODE RENSTRA OPD	REALISASI CAPAIAN RENJA OPD TAHUN 2022	PRAKIRAAN CAPAIAN TARGET RENJA OPD TAHUN 2023	CAPAIAN KINERJA DAN KERANGKA PENDANAAN						KELOMPOK SASARAN	PRAKIRAAN MAJU RENCANA TAHUN 2025		PERANGKAT DAERAH PENANGGUNG JAWAB
							TARGET 2024	PAGU INDIKATIF (Rp)	LOKASI	SUMBER DANA	PRIORITAS			TARGET	PAGU INDIKATIF (Rp)	
											NASIONAL	DAERAH				
1	2	3	4	5	6	7	8	9	10	11	12	13	14	15	16	17
			<i>Jumlah Unit Usaha Koperasi yang Telah Dilakukan Penilaian Kesehatan</i>				25 Unit Usaha	23.530.000,00	- Kota Banjarbaru, Semua Kecamatan, Semua Kel/Desa	PENDAPATAN ASLI DAERAH (PAD)	-	01. Penguatan Sektor Industri, UMKM, Pertanian dan Pariwisata Meningkatkan Pertumbuhan Ekonomi yang Inklusif dan Kesejahteraan Masyarakat	Koperasi		50.600.000,00	DINAS KOPERASI, USAHA KECIL MENENGAH DAN TENAGA KERJA
	2.17.04.2.01.0003	Penilaian Kesehatan Koperasi Meliputi Tata Kelola, Profil Risiko, Kinerja Keuangan, dan Permodalan														
			<i>Jumlah Koperasi yang Diberikan Penilaian Kesehatan</i>				3 Unit Usaha	20.000.000,00	- Kota Banjarbaru, Semua Kecamatan, Semua Kel/Desa	PENDAPATAN ASLI DAERAH (PAD)	-	01. Penguatan Sektor Industri, UMKM, Pertanian dan Pariwisata Meningkatkan Pertumbuhan Ekonomi yang Inklusif dan Kesejahteraan Masyarakat	Koperasi		23.000.000,00	DINAS KOPERASI, USAHA KECIL MENENGAH DAN TENAGA KERJA
4.	2.17.05	PROGRAM PENDIDIKAN DAN LATIHAN PERKOPERASIAN	<i>Persentase pengurus dan pengawas yang telah membuat laporan pertanggung jawaban pelaksanaan kegiatannya (%)</i>	-			21 %	369.370.000,00						-	369.370.000,00	
	2.17.05.2.01	Pendidikan dan Latihan Perkoperasian Bagi Koperasi yang Wilayah Keanggotaan dalam Daerah Kabupaten/Kota	<i>Persentase pengurus dan pengawas yang telah mengikuti pelatihan</i>	-			47 %	369.370.000,00			-	01. Penguatan Sektor Industri, UMKM, Pertanian dan Pariwisata Meningkatkan Pertumbuhan Ekonomi yang Inklusif dan Kesejahteraan Masyarakat	Koperasi	-	369.370.000,00	DINAS KOPERASI, USAHA KECIL MENENGAH DAN TENAGA KERJA
	2.17.05.2.01.0001	Peningkatan Pemahaman dan Pengetahuan Perkoperasian serta Kapasitas dan Kompetensi SDM Koperasi														

NO	KODE	URUSAN / BIDANG URUSAN / PROGRAM / KEGIATAN / SUB KEGIATAN	INDIKATOR PROGRAM / KEGIATAN / SUB KEGIATAN	TARGET AKHIR PERIODE RENSTRA OPD	REALISASI CAPAIAN RENJA OPD TAHUN 2022	PRAKIRAAN CAPAIAN TARGET RENJA OPD TAHUN 2023	CAPAIAN KINERJA DAN KERANGKA PENDANAAN						KELOMPOK SASARAN	PRAKIRAAN MAJU RENCANA TAHUN 2025		PERANGKAT DAERAH PENANGGUNG JAWAB
							TARGET 2024	PAGU INDIKATIF (Rp)	LOKASI	SUMBER DANA	PRIORITAS			TARGET	PAGU INDIKATIF (Rp)	
											NASIONAL	DAERAH				
1	2	3	4	5	6	7	8	9	10	11	12	13	14	15	16	17
			<i>Jumlah SDM yang Memahami Pengetahuan Perkoperasian</i>				180 Orang	369.370.000,00	- Kota Banjarbaru, Semua Kecamatan, Semua Kel/Desa	PENDAPATAN ASLI DAERAH (PAD)	-	01. Penguatan Sektor Industri, UMKM, Pertanian dan Pariwisata Meningkatkan Pertumbuhan Ekonomi yang Inklusif dan Kesejahteraan Masyarakat	Koperasi		369.370.000,00	DINAS KOPERASI, USAHA KECIL MENENGAH DAN TENAGA KERJA
5.	2.17.06	PROGRAM PEMBERDAYAAN DAN PERLINDUNGAN KOPERASI	<i>Persentase kenaikan omset koperasi yang terfasilitasi dengan mitra koperasi pada tahun n (%)</i>	-			9 %	84.829.800,00						-	115.000.000,00	
	2.17.06.2.01	Pemberdayaan dan Perlindungan Koperasi yang Keanggotaannya dalam Daerah Kabupaten/Kota	<i>Persentase koperasi yang difasilitasi yang telah melakukan MoU dengan mitra koperasi</i>	-			100 %	84.829.800,00			-	01. Penguatan Sektor Industri, UMKM, Pertanian dan Pariwisata Meningkatkan Pertumbuhan Ekonomi yang Inklusif dan Kesejahteraan Masyarakat	Koperasi	-	115.000.000,00	DINAS KOPERASI, USAHA KECIL MENENGAH DAN TENAGA KERJA
	2.17.06.2.01.0005	Peningkatan Produktivitas, Nilai Tambah, Akses Pasar, Akses Pembiayaan, Penguatan Kelembagaan, Penataan Manajemen, Standarisasi, dan Restrukturisasi Usaha														
			<i>Jumlah Unit Usaha yang Produktif, Bernilai Tambah, Memiliki Akses Pasar, Akses Pembiayaan, Penguatan Kelembagaan, Penataan Manajemen, Standarisasi, dan Restrukturisasi Usaha</i>				3 Unit Usaha	84.829.800,00	- Kota Banjarbaru, Semua Kecamatan, Semua Kel/Desa	PENDAPATAN ASLI DAERAH (PAD)	-	01. Penguatan Sektor Industri, UMKM, Pertanian dan Pariwisata Meningkatkan Pertumbuhan Ekonomi yang Inklusif dan Kesejahteraan Masyarakat	Koperasi		115.000.000,00	DINAS KOPERASI, USAHA KECIL MENENGAH DAN TENAGA KERJA
6.	2.17.07	PROGRAM PEMBERDAYAAN USAHA MENENGAH, USAHA KECIL, DAN USAHA MIKRO (UMKM)	<i>Persentase usaha mikro yang telah mendapatkan fasilitasi program pemberdayaan (%)</i>	-			35,50 %	869.395.450,00						-	960.615.355,00	

NO	KODE	URUSAN / BIDANG URUSAN / PROGRAM / KEGIATAN / SUB KEGIATAN	INDIKATOR PROGRAM / KEGIATAN / SUB KEGIATAN	TARGET AKHIR PERIODE RENSTRA OPD	REALISASI CAPAIAN RENJA OPD TAHUN 2022	PRAKIRAAN CAPAIAN TARGET RENJA OPD TAHUN 2023	CAPAIAN KINERJA DAN KERANGKA PENDANAAN						KELOMPOK SASARAN	PRAKIRAAN MAJU RENCANA TAHUN 2025		PERANGKAT DAERAH PENANGGUNG JAWAB
							TARGET 2024	PAGU INDIKATIF (Rp)	LOKASI	SUMBER DANA	PRIORITAS			TARGET	PAGU INDIKATIF (Rp)	
											NASIONAL	DAERAH				
1	2	3	4	5	6	7	8	9	10	11	12	13	14	15	16	17
	2.17.07.2.01	Pemberdayaan Usaha Mikro yang Dilakukan Melalui Pendataan, Kemitraan, Kemudahan Perizinan, Penguatan Kelembagaan dan Koordinasi dengan Para Pemangku Kepentingan	Persentase usaha mikro yang mendapatkan dukungan fasilitasi pendampingan kelembagaan Persentase usaha mikro yang mendapatkan dukungan fasilitasi standarisasi dan sertifikasi produk usaha Persentase usaha mikro yang terdata secara elektronik Persentase usaha mikro yang terfasilitasi yang melakukan MoU dengan mitra usaha	-			11,00 % 3,55 % 50 % 1,13 %	869.395.450,00			-	01. Penguatan Sektor Industri, UMKM, Pertanian dan Pariwisata Meningkatkan Pertumbuhan Ekonomi yang Inklusif dan Kesejahteraan Masyarakat	UMKM	-	960.615.355,00	DINAS KOPERASI, USAHA KECIL MENENGAH DAN TENAGA KERJA
	2.17.07.2.01.0002	Pemberdayaan Melalui Kemitraan Usaha Mikro														
			Jumlah Unit Usaha yang Telah Melaksanakan Kemitraan Usaha Mikro				30 Unit Usaha	499.949.800,00	- Kota Banjarbaru, Semua Kecamatan, Semua Kel/Desa	PENDAPATAN ASLI DAERAH (PAD)	-	01. Penguatan Sektor Industri, UMKM, Pertanian dan Pariwisata Meningkatkan Pertumbuhan Ekonomi yang Inklusif dan Kesejahteraan Masyarakat	UMKM		235.530.580,00	DINAS KOPERASI, USAHA KECIL MENENGAH DAN TENAGA KERJA
	2.17.07.2.01.0003	Fasilitasi Kemudahan Perizinan Usaha Mikro														
			Jumlah Usaha Mikro yang Telah Mendapatkan Perizinan				45 Unit Usaha	140.074.200,00	- Kota Banjarbaru, Semua Kecamatan, Semua Kel/Desa	PENDAPATAN ASLI DAERAH (PAD)	-	01. Penguatan Sektor Industri, UMKM, Pertanian dan Pariwisata Meningkatkan Pertumbuhan Ekonomi yang Inklusif dan Kesejahteraan Masyarakat	UMKM		160.041.015,00	DINAS KOPERASI, USAHA KECIL MENENGAH DAN TENAGA KERJA
	2.17.07.2.01.0004	Pemberdayaan Kelembagaan Potensi dan Pengembangan Usaha Mikro														

NO	KODE	URUSAN / BIDANG URUSAN / PROGRAM / KEGIATAN / SUB KEGIATAN	INDIKATOR PROGRAM / KEGIATAN / SUB KEGIATAN	TARGET AKHIR PERIODE RENSTRA OPD	REALISASI CAPAIAN RENJA OPD TAHUN 2022	PRAKIRAAN CAPAIAN TARGET RENJA OPD TAHUN 2023	CAPAIAN KINERJA DAN KERANGKA PENDANAAN						KELOMPOK SASARAN	PRAKIRAAN MAJU RENCANA TAHUN 2025		PERANGKAT DAERAH PENANGGUNG JAWAB
							TARGET 2024	PAGU INDIKATIF (Rp)	LOKASI	SUMBER DANA	PRIORITAS			TARGET	PAGU INDIKATIF (Rp)	
											NASIONAL	DAERAH				
1	2	3	4	5	6	7	8	9	10	11	12	13	14	15	16	17
			<i>Jumlah Unit Usaha yang Telah Menerima Pembinaan dan Pendampingan Terhadap Usaha Mikro</i>				15 Unit Usaha	197.529.550,00	- Kota Banjarbaru, Semua Kecamatan, Semua Kel/Desa	PENDAPATAN ASLI DAERAH (PAD)	-	01. Penguatan Sektor Industri, UMKM, Pertanian dan Pariwisata Meningkatk an Pertumb uhan Ekonomi yang Inklusif dan Kesejahter aan Masyarakat	UMKM		425.057.135,00	DINAS KOPERASI, USAHA KECIL MENENGAH DAN TENAGA KERJA
	2.17.07.2.01.0005	Koordinasi dan Sinkronisasi dengan Para Pemangku Kepentingan dalam Pemberdayaan Usaha Mikro														
			<i>Jumlah SDM yang Telah Melakukan Koordinasi dan Sinkronisasi dengan Para Pemangku Kepentingan dalam Pemberdayaan Usaha Mikro</i>				60 Orang	31.841.900,00	- Kota Banjarbaru, Semua Kecamatan, Semua Kel/Desa	PENDAPATAN ASLI DAERAH (PAD)	-	01. Penguatan Sektor Industri, UMKM, Pertanian dan Pariwisata Meningkatk an Pertumb uhan Ekonomi yang Inklusif dan Kesejahter aan Masyarakat	UMKM		139.986.625,00	DINAS KOPERASI, USAHA KECIL MENENGAH DAN TENAGA KERJA
7.	2.17.08	PROGRAM PENGEMBANGAN UMKM	<i>Persentase usaha mikro menjadi usaha kecil</i>	-			0,1 %	671.119.150,00						-	992.234.835,00	
	2.17.08.2.01	Pengembangan Usaha Mikro dengan Orientasi Peningkatan Skala Usaha Menjadi Usaha Kecil	<i>Persentase usaha mikro yang memberdayakan hasil pelatihan</i>	-			50 %	671.119.150,00			-	01. Penguatan Sektor Industri, UMKM, Pertanian dan Pariwisata Meningkatk an Pertumb uhan Ekonomi yang Inklusif dan Kesejahter aan Masyarakat	UMKM	-	992.234.835,00	DINAS KOPERASI, USAHA KECIL MENENGAH DAN TENAGA KERJA
	2.17.08.2.01.0003	Penumbuhan dan Pengembangan Kewirausahaan														

NO	KODE	URUSAN / BIDANG URUSAN / PROGRAM / KEGIATAN / SUB KEGIATAN	INDIKATOR PROGRAM / KEGIATAN / SUB KEGIATAN	TARGET AKHIR PERIODE RENSTRA OPD	REALISASI CAPAIAN RENJA OPD TAHUN 2022	PRAKIRAAN CAPAIAN TARGET RENJA OPD TAHUN 2023	CAPAIAN KINERJA DAN KERANGKA PENDANAAN						KELOMPOK SASARAN	PRAKIRAAN MAJU RENCANA TAHUN 2025		PERANGKAT DAERAH PENANGGUNG JAWAB	
							TARGET 2024	PAGU INDIKATIF (Rp)	LOKASI	SUMBER DANA	PRIORITAS			TARGET	PAGU INDIKATIF (Rp)		
											NASIONAL	DAERAH					
1	2	3	4	5	6	7	8	9	10	11	12	13	14	15	16	17	
			Jumlah yang Difasilitasi				180 Orang	671.119.150,00	- Kota Banjarbaru, Semua Kecamatan, Semua Kel/Desa	PENDAPATAN ASLI DAERAH (PAD)	-	01. Penguatan Sektor Industri, UMKM, Pertanian dan Pariwisata Meningkatkan Pertumbuhan Ekonomi yang Inklusif dan Kesejahteraan Masyarakat	UMKM		992.234.835,00	DINAS KOPERASI, USAHA KECIL MENENGAH DAN TENAGA KERJA	
	J U M L A H							9.904.990.560,00							11.507.216.357,00		

RENCANA KERJA ORGANISASI PERANGKAT DAERAH (RENJA OPD)
DINAS PENANAMAN MODAL DAN PELAYANAN TERPADU SATU PINTU KOTA BANJARBARU
TAHUN 2024

NO	KODE	URUSAN / BIDANG URUSAN / PROGRAM / KEGIATAN / SUB KEGIATAN	INDIKATOR PROGRAM / KEGIATAN / SUB KEGIATAN	TARGET AKHIR PERIODE RENSTRA OPD	REALISASI CAPAIAN RENJA OPD TAHUN 2022	PRAKIRAAN CAPAIAN TARGET RENJA OPD TAHUN 2023	CAPAIAN KINERJA DAN KERANGKA PENDANAAN						KELOMPOK SASARAN	PRAKIRAAN MAJU RENCANA TAHUN 2025		PERANGKAT DAERAH PENANGGUNG JAWAB
							TARGET 2024	PAGU INDIKATIF (Rp)	LOKASI	SUMBER DANA	PRIORITAS			TARGET	PAGU INDIKATIF (Rp)	
											NASIONAL	DAERAH				
1	2	3	4	5	6	7	8	9	10	11	12	13	14	15	16	17
		DINAS PENANAMAN MODAL DAN PELAYANAN TERPADU SATU PINTU						7.879.161.105,00							200.000.000,00	
	2	URUSAN PEMERINTAHAN WAJIB YANG TIDAK BERKAITAN DENGAN PELAYANAN DASAR						7.879.161.105,00							200.000.000,00	
	2.18	URUSAN PEMERINTAHAN BIDANG PENANAMAN MODAL						7.879.161.105,00							200.000.000,00	
1.	2.18.01	PROGRAM PENUNJANG URUSAN PEMERINTAHAN DAERAH KABUPATEN/KOTA	Cakupan pelayanan internal yang difasilitasi Predikat akuntabilitas kinerja perangkat daerah	-			100 % BB Nilai	6.345.130.105,00						-	0,00	
	2.18.01.2.01	Perencanaan, Penganggaran, dan Evaluasi Kinerja Perangkat Daerah	Persentase Penyusunan Dokumen Perencanaan, Penganggaran dan laporan Evaluasi Kinerja SKPD & Persentase Perencanaan Penganggaran yang Responsif Gender	-			100 %	246.143.000,00			-	Meningkata n Akuntabili tas Kinerja Pemerintah dan Kualitas Pelayanan Publik melalui Pemantapa n Pelaksan aan Reformasi Birokrasi	-	-	0,00	DINAS PENANAMAN MODAL DAN PELAYANAN TERPADU SATU PINTU
	2.18.01.2.01.0001	Penyusunan Dokumen Perencanaan Perangkat Daerah														
			Jumlah Dokumen Perencanaan Perangkat Daerah				3 Dokumen	35.000.000,00	- Kota Banjarbaru, Semua Kecamatan, Semua Kel/Desa	PENDAPATAN ASLI DAERAH (PAD)	-	Meningkata n Akuntabili tas Kinerja Pemerintah dan Kualitas Pelayanan Publik melalui Pemantapa n Pelaksan aan Reformasi Birokrasi	-		0,00	DINAS PENANAMAN MODAL DAN PELAYANAN TERPADU SATU PINTU
	2.18.01.2.01.0006	Koordinasi dan Penyusunan Laporan Capaian Kinerja dan Ikhtisar Realisasi Kinerja SKPD														
			Jumlah Laporan Capaian Kinerja dan Ikhtisar Realisasi Kinerja SKPD dan Laporan Hasil Koordinasi Penyusunan Laporan Capaian Kinerja dan Ikhtisar Realisasi Kinerja SKPD				5 Laporan	211.143.000,00	- Kota Banjarbaru, Semua Kecamatan, Semua Kel/Desa	PENDAPATAN ASLI DAERAH (PAD)	-	Meningkata n Akuntabili tas Kinerja Pemerintah dan Kualitas Pelayanan Publik melalui Pemantapa n Pelaksan aan Reformasi Birokrasi	-		0,00	DINAS PENANAMAN MODAL DAN PELAYANAN TERPADU SATU PINTU

NO	KODE	URUSAN / BIDANG URUSAN / PROGRAM / KEGIATAN / SUB KEGIATAN	INDIKATOR PROGRAM / KEGIATAN / SUB KEGIATAN	TARGET AKHIR PERIODE RENSTRA OPD	REALISASI CAPAIAN RENJA OPD TAHUN 2022	PRAKIRAAN CAPAIAN TARGET RENJA OPD TAHUN 2023	CAPAIAN KINERJA DAN KERANGKA PENDANAAN						KELOMPOK SASARAN	PRAKIRAAN MAJU RENCANA TAHUN 2025		PERANGKAT DAERAH PENANGGUNG JAWAB
							TARGET 2024	PAGU INDIKATIF (Rp)	LOKASI	SUMBER DANA	PRIORITAS			TARGET	PAGU INDIKATIF (Rp)	
											NASIONAL	DAERAH				
1	2	3	4	5	6	7	8	9	10	11	12	13	14	15	16	17
	2.18.01.2.02	Administrasi Keuangan Perangkat Daerah	<i>Persentase Laporan Keuangan yang disusun sesuai ketentuan</i>	-			100 %	4.423.575.605,00			-	Meningkata n Akuntabili tas Kinerja Pemerintah dan Kualitas Pelayanan Publik melalui Pemantapa n Pelaksan aan Reformasi Birokrasi	-	-	0,00	DINAS PENANAMAN MODAL DAN PELAYANAN TERPADU SATU PINTU
	2.18.01.2.02.0001	Penyediaan Gaji dan Tunjangan ASN														
			<i>Jumlah Orang yang Menerima Gaji dan Tunjangan ASN</i>				468 Orang/bulan	4.375.050.605,00	- Kota Banjarbaru, Semua Kecamatan, Semua Kel/Desa	DANA TRANSFER UMUM-DANA ALOKASI UMUM	-	Meningkata n Akuntabili tas Kinerja Pemerintah dan Kualitas Pelayanan Publik melalui Pemantapa n Pelaksan aan Reformasi Birokrasi	-		0,00	DINAS PENANAMAN MODAL DAN PELAYANAN TERPADU SATU PINTU
	2.18.01.2.02.0005	Koordinasi dan Penyusunan Laporan Keuangan Akhir Tahun SKPD														
			<i>Jumlah Laporan Keuangan Akhir Tahun SKPD dan Laporan Hasil Koordinasi Penyusunan Laporan Keuangan Akhir Tahun SKPD</i>				1 Laporan	25.500.000,00	-	PENDAPATAN ASLI DAERAH (PAD)	-	-	-		0,00	DINAS PENANAMAN MODAL DAN PELAYANAN TERPADU SATU PINTU
	2.18.01.2.02.0007	Koordinasi dan Penyusunan Laporan Keuangan Bulanan/ Triwulanan/ Semesteran SKPD														
			<i>Jumlah Laporan Keuangan Bulanan/ Triwulanan/ Semesteran SKPD dan Laporan Koordinasi Penyusunan Laporan Keuangan Bulanan/Triwulana n/Semesteran SKPD</i>				2 Laporan Laporan	23.025.000,00	- Kota Banjarbaru, Semua Kecamatan, Semua Kel/Desa	PENDAPATAN ASLI DAERAH (PAD)	-	Meningkata n Akuntabili tas Kinerja Pemerintah dan Kualitas Pelayanan Publik melalui Pemantapa n Pelaksan aan Reformasi Birokrasi	-		0,00	DINAS PENANAMAN MODAL DAN PELAYANAN TERPADU SATU PINTU

NO	KODE	URUSAN / BIDANG URUSAN / PROGRAM / KEGIATAN / SUB KEGIATAN	INDIKATOR PROGRAM / KEGIATAN / SUB KEGIATAN	TARGET AKHIR PERIODE RENSTRA OPD	REALISASI CAPAIAN RENJA OPD TAHUN 2022	PRAKIRAAN CAPAIAN TARGET RENJA OPD TAHUN 2023	CAPAIAN KINERJA DAN KERANGKA PENDANAAN						KELOMPOK SASARAN	PRAKIRAAN MAJU RENCANA TAHUN 2025		PERANGKAT DAERAH PENANGGUNG JAWAB
							TARGET 2024	PAGU INDIKATIF (Rp)	LOKASI	SUMBER DANA	PRIORITAS			TARGET	PAGU INDIKATIF (Rp)	
											NASIONAL	DAERAH				
1	2	3	4	5	6	7	8	9	10	11	12	13	14	15	16	17
	2.18.01.2.03	Administrasi Barang Milik Daerah pada Perangkat Daerah	-	-			-	28.170.000,00			-	Meningkata n Akuntabili tas Kinerja Pemerintah dan Kualitas Pelayanan Publik melalui Pemantapa n Pelaksan aan Reformasi Birokrasi	-	-	0,00	DINAS PENANAMAN MODAL DAN PELAYANAN TERPADU SATU PINTU
	2.18.01.2.03.0005	Rekonsiliasi dan Penyusunan Laporan Barang Milik Daerah pada SKPD														
			Jumlah Laporan Rekonsiliasi dan Penyusunan Laporan Barang Milik Daerah pada SKPD				5 Laporan	28.170.000,00	- Kota Banjarbaru, Semua Kecamatan, Semua Kel/Desa	PENDAPATAN ASLI DAERAH (PAD)	-	Meningkata n Akuntabili tas Kinerja Pemerintah dan Kualitas Pelayanan Publik melalui Pemantapa n Pelaksan aan Reformasi Birokrasi	-		0,00	DINAS PENANAMAN MODAL DAN PELAYANAN TERPADU SATU PINTU
	2.18.01.2.06	Administrasi Umum Perangkat Daerah	Cakupan Layanan Administrasi umum yang difasilitasi	-			100 %	547.532.300,00			-	Meningkata n Akuntabili tas Kinerja Pemerintah dan Kualitas Pelayanan Publik melalui Pemantapa n Pelaksan aan Reformasi Birokrasi	-	-	0,00	DINAS PENANAMAN MODAL DAN PELAYANAN TERPADU SATU PINTU
	2.18.01.2.06.0002	Penyediaan Peralatan dan Perlengkapan Kantor														
			Jumlah Paket Peralatan dan Perlengkapan Kantor yang Disediakan				25 Paket	60.000.000,00	- Kota Banjarbaru, Semua Kecamatan, Semua Kel/Desa	PENDAPATAN ASLI DAERAH (PAD)	-	Meningkata n Akuntabili tas Kinerja Pemerintah dan Kualitas Pelayanan Publik melalui Pemantapa n Pelaksan aan Reformasi Birokrasi	-		0,00	DINAS PENANAMAN MODAL DAN PELAYANAN TERPADU SATU PINTU
	2.18.01.2.06.0004	Penyediaan Bahan Logistik Kantor														

NO	KODE	URUSAN / BIDANG URUSAN / PROGRAM / KEGIATAN / SUB KEGIATAN	INDIKATOR PROGRAM / KEGIATAN / SUB KEGIATAN	TARGET AKHIR PERIODE RENSTRA OPD	REALISASI CAPAIAN RENJA OPD TAHUN 2022	PRAKIRAAN CAPAIAN TARGET RENJA OPD TAHUN 2023	CAPAIAN KINERJA DAN KERANGKA PENDANAAN						KELOMPOK SASARAN	PRAKIRAAN MAJU RENCANA TAHUN 2025		PERANGKAT DAERAH PENANGGUNG JAWAB
							TARGET 2024	PAGU INDIKATIF (Rp)	LOKASI	SUMBER DANA	PRIORITAS			TARGET	PAGU INDIKATIF (Rp)	
											NASIONAL	DAERAH				
1	2	3	4	5	6	7	8	9	10	11	12	13	14	15	16	17
			Jumlah Paket Bahan Logistik Kantor yang Disediakan				25 Paket	122.996.300,00	- Kota Banjarbaru, Semua Kecamatan, Semua Kel/Desa	PENDAPATAN ASLI DAERAH (PAD)	-	Meningkatkan Akuntabilitas Kinerja Pemerintah dan Kualitas Pelayanan Publik melalui Pemantapan Pelaksanaan Reformasi Birokrasi	-		0,00	DINAS PENANAMAN MODAL DAN PELAYANAN TERPADU SATU PINTU
	2.18.01.2.06.0005	Penyediaan Barang Cetak dan Penggandaan														
			Jumlah Paket Barang Cetak dan Penggandaan yang Disediakan				13 Paket	35.000.000,00	- Kota Banjarbaru, Semua Kecamatan, Semua Kel/Desa	PENDAPATAN ASLI DAERAH (PAD)	-	Meningkatkan Akuntabilitas Kinerja Pemerintah dan Kualitas Pelayanan Publik melalui Pemantapan Pelaksanaan Reformasi Birokrasi	-		0,00	DINAS PENANAMAN MODAL DAN PELAYANAN TERPADU SATU PINTU
	2.18.01.2.06.0006	Penyediaan Bahan Bacaan dan Peraturan Perundang-undangan														
			Jumlah Dokumen Bahan Bacaan dan Peraturan Perundang-Undangan yang Disediakan				12 Dokumen	4.800.000,00	- Kota Banjarbaru, Semua Kecamatan, Semua Kel/Desa	PENDAPATAN ASLI DAERAH (PAD)	-	Meningkatkan Akuntabilitas Kinerja Pemerintah dan Kualitas Pelayanan Publik melalui Pemantapan Pelaksanaan Reformasi Birokrasi	-		0,00	DINAS PENANAMAN MODAL DAN PELAYANAN TERPADU SATU PINTU
	2.18.01.2.06.0008	Fasilitasi Kunjungan Tamu														
			Jumlah Laporan Fasilitasi Kunjungan Tamu				12 Laporan	90.949.000,00	- Kota Banjarbaru, Semua Kecamatan, Semua Kel/Desa	PENDAPATAN ASLI DAERAH (PAD)	-	Meningkatkan Akuntabilitas Kinerja Pemerintah dan Kualitas Pelayanan Publik melalui Pemantapan Pelaksanaan Reformasi Birokrasi	-		0,00	DINAS PENANAMAN MODAL DAN PELAYANAN TERPADU SATU PINTU

NO	KODE	URUSAN / BIDANG URUSAN / PROGRAM / KEGIATAN / SUB KEGIATAN	INDIKATOR PROGRAM / KEGIATAN / SUB KEGIATAN	TARGET AKHIR PERIODE RENSTRA OPD	REALISASI CAPAIAN RENJA OPD TAHUN 2022	PRAKIRAAN CAPAIAN TARGET RENJA OPD TAHUN 2023	CAPAIAN KINERJA DAN KERANGKA PENDANAAN						KELOMPOK SASARAN	PRAKIRAAN MAJU RENCANA TAHUN 2025		PERANGKAT DAERAH PENANGGUNG JAWAB
							TARGET 2024	PAGU INDIKATIF (Rp)	LOKASI	SUMBER DANA	PRIORITAS			TARGET	PAGU INDIKATIF (Rp)	
											NASIONAL	DAERAH				
1	2	3	4	5	6	7	8	9	10	11	12	13	14	15	16	17
	2.18.01.2.06.0009	Penyelenggaraan Rapat Koordinasi dan Konsultasi SKPD														
			<i>Jumlah Laporan Penyelenggaraan Rapat Koordinasi dan Konsultasi SKPD</i>				26 Laporan	233.787.000,00	- Kota Banjarbaru, Semua Kecamatan, Semua Kel/Desa	PENDAPATAN ASLI DAERAH (PAD)	-	Meningkata n Akuntabili tas Kinerja Pemerintah dan Kualitas Pelayanan Publik melalui Pemantapa n Pelaksan aan Reformasi Birokrasi	-		0,00	DINAS PENANAMAN MODAL DAN PELAYANAN TERPADU SATU PINTU
	2.18.01.2.07	Pengadaan Barang Milik Daerah Penunjang Urusan Pemerintah Daerah	<i>Cakupan barang penunjang urusan pemerintah daerah yang dapat digunakan</i>	-			100 %	186.561.300,00			-	Meningkata n Akuntabili tas Kinerja Pemerintah dan Kualitas Pelayanan Publik melalui Pemantapa n Pelaksan aan Reformasi Birokrasi	-	-	0,00	DINAS PENANAMAN MODAL DAN PELAYANAN TERPADU SATU PINTU
	2.18.01.2.07.0005	Pengadaan Mebel														
			<i>Jumlah Paket Mebel yang Disediakan</i>				10 Unit	24.405.500,00	- Kota Banjarbaru, Semua Kecamatan, Semua Kel/Desa	PENDAPATAN ASLI DAERAH (PAD)	-	Meningkata n Akuntabili tas Kinerja Pemerintah dan Kualitas Pelayanan Publik melalui Pemantapa n Pelaksan aan Reformasi Birokrasi	-		0,00	DINAS PENANAMAN MODAL DAN PELAYANAN TERPADU SATU PINTU
	2.18.01.2.07.0006	Pengadaan Peralatan dan Mesin Lainnya														
			<i>Jumlah Unit Peralatan dan Mesin Lainnya yang Disediakan</i>				15 Unit	86.155.800,00	- Kota Banjarbaru, Semua Kecamatan, Semua Kel/Desa	PENDAPATAN ASLI DAERAH (PAD)	-	Meningkata n Akuntabili tas Kinerja Pemerintah dan Kualitas Pelayanan Publik melalui Pemantapa n Pelaksan aan Reformasi Birokrasi	-		0,00	DINAS PENANAMAN MODAL DAN PELAYANAN TERPADU SATU PINTU

NO	KODE	URUSAN / BIDANG URUSAN / PROGRAM / KEGIATAN / SUB KEGIATAN	INDIKATOR PROGRAM / KEGIATAN / SUB KEGIATAN	TARGET AKHIR PERIODE RENSTRA OPD	REALISASI CAPAIAN RENJA OPD TAHUN 2022	PRAKIRAAN CAPAIAN TARGET RENJA OPD TAHUN 2023	CAPAIAN KINERJA DAN KERANGKA PENDANAAN						KELOMPOK SASARAN	PRAKIRAAN MAJU RENCANA TAHUN 2025		PERANGKAT DAERAH PENANGGUNG JAWAB
							TARGET 2024	PAGU INDIKATIF (Rp)	LOKASI	SUMBER DANA	PRIORITAS			TARGET	PAGU INDIKATIF (Rp)	
											NASIONAL	DAERAH				
1	2	3	4	5	6	7	8	9	10	11	12	13	14	15	16	17
	2.18.01.2.07.0010	Pengadaan Sarana dan Prasarana Gedung Kantor atau Bangunan Lainnya														
			<i>Jumlah Unit Sarana dan Prasarana Gedung Kantor atau Bangunan Lainnya yang Disediakan</i>				17 Unit	76.000.000,00	- Kota Banjarbaru, Semua Kecamatan, Semua Kel/Desa	PENDAPATAN ASLI DAERAH (PAD)	-	Meningkata n Akuntabili tas Kinerja Pemerintah dan Kualitas Pelayanan Publik melalui Pemantapa n Pelaksan aan Reformasi Birokrasi	-		0,00	DINAS PENANAMAN MODAL DAN PELAYANAN TERPADU SATU PINTU
	2.18.01.2.08	Penyediaan Jasa Penunjang Urusan Pemerintahan Daerah	<i>Cakupan Penyediaan Jasa Penunjang Pemerintah Daerah yang Difasilitasi</i>	-			100 %	580.178.600,00			-	Meningkata n Akuntabili tas Kinerja Pemerintah dan Kualitas Pelayanan Publik melalui Pemantapa n Pelaksan aan Reformasi Birokrasi	-	-	0,00	DINAS PENANAMAN MODAL DAN PELAYANAN TERPADU SATU PINTU
	2.18.01.2.08.0002	Penyediaan Jasa Komunikasi, Sumber Daya Air dan Listrik														
			<i>Jumlah Laporan Penyediaan Jasa Komunikasi, Sumber Daya Air dan Listrik yang Disediakan</i>				5 Laporan	202.500.000,00	- Kota Banjarbaru, Semua Kecamatan, Semua Kel/Desa	PENDAPATAN ASLI DAERAH (PAD)	-	Meningkata n Akuntabili tas Kinerja Pemerintah dan Kualitas Pelayanan Publik melalui Pemantapa n Pelaksan aan Reformasi Birokrasi	-		0,00	DINAS PENANAMAN MODAL DAN PELAYANAN TERPADU SATU PINTU
	2.18.01.2.08.0004	Penyediaan Jasa Pelayanan Umum Kantor														
			<i>Jumlah Laporan Penyediaan Jasa Pelayanan Umum Kantor yang Disediakan</i>				8 Laporan Laporan	377.678.600,00	- Kota Banjarbaru, Semua Kecamatan, Semua Kel/Desa	PENDAPATAN ASLI DAERAH (PAD)	-	Meningkata n Akuntabili tas Kinerja Pemerintah dan Kualitas Pelayanan Publik melalui Pemantapa n Pelaksan aan Reformasi Birokrasi	-		0,00	DINAS PENANAMAN MODAL DAN PELAYANAN TERPADU SATU PINTU

NO	KODE	URUSAN / BIDANG URUSAN / PROGRAM / KEGIATAN / SUB KEGIATAN	INDIKATOR PROGRAM / KEGIATAN / SUB KEGIATAN	TARGET AKHIR PERIODE RENSTRA OPD	REALISASI CAPAIAN RENJA OPD TAHUN 2022	PRAKIRAAN CAPAIAN TARGET RENJA OPD TAHUN 2023	CAPAIAN KINERJA DAN KERANGKA PENDANAAN						KELOMPOK SASARAN	PRAKIRAAN MAJU RENCANA TAHUN 2025		PERANGKAT DAERAH PENANGGUNG JAWAB
							TARGET 2024	PAGU INDIKATIF (Rp)	LOKASI	SUMBER DANA	PRIORITAS			TARGET	PAGU INDIKATIF (Rp)	
											NASIONAL	DAERAH				
1	2	3	4	5	6	7	8	9	10	11	12	13	14	15	16	17
	2.18.01.2.09	Pemeliharaan Barang Milik Daerah Penunjang Urusan Pemerintahan Daerah	Cakupan Barang Penunjang urusan pemerintah daerah dalam kondisi baik	-			100 %	332.969.300,00			-	Meningkatkan Akuntabilitas Kinerja Pemerintah dan Kualitas Pelayanan Publik melalui Pemantapan Pelaksanaan Reformasi Birokrasi	-	-	0,00	DINAS PENANAMAN MODAL DAN PELAYANAN TERPADU SATU PINTU
	2.18.01.2.09.0001	Penyediaan Jasa Pemeliharaan, Biaya Pemeliharaan, dan Pajak Kendaraan Perorangan Dinas atau Kendaraan Dinas Jabatan														
			Jumlah Kendaraan Perorangan Dinas atau Kendaraan Dinas Jabatan yang Dipelihara dan dibayarkan Pajaknya				1 Unit	37.980.650,00	- Kota Banjarbaru, Semua Kecamatan, Semua Kel/Desa	PENDAPATAN ASLI DAERAH (PAD)	-	Meningkatkan Akuntabilitas Kinerja Pemerintah dan Kualitas Pelayanan Publik melalui Pemantapan Pelaksanaan Reformasi Birokrasi	-		0,00	DINAS PENANAMAN MODAL DAN PELAYANAN TERPADU SATU PINTU
	2.18.01.2.09.0002	Penyediaan Jasa Pemeliharaan, Biaya Pemeliharaan, Pajak dan Perizinan Kendaraan Dinas Operasional atau Lapangan														
			Jumlah Kendaraan Dinas Operasional atau Lapangan yang Dipelihara dan dibayarkan Pajak dan Perizinannya				13 Unit	174.999.900,00	- Kota Banjarbaru, Semua Kecamatan, Semua Kel/Desa	PENDAPATAN ASLI DAERAH (PAD)	-	Meningkatkan Akuntabilitas Kinerja Pemerintah dan Kualitas Pelayanan Publik melalui Pemantapan Pelaksanaan Reformasi Birokrasi	-		0,00	DINAS PENANAMAN MODAL DAN PELAYANAN TERPADU SATU PINTU
	2.18.01.2.09.0005	Pemeliharaan Mebel														
			Jumlah Mebel yang Dipelihara				12 Unit	0,00	- Kota Banjarbaru, Semua Kecamatan, Semua Kel/Desa	PENDAPATAN ASLI DAERAH (PAD)	-	Meningkatkan Akuntabilitas Kinerja Pemerintah dan Kualitas Pelayanan Publik melalui Pemantapan Pelaksanaan Reformasi Birokrasi	-		0,00	DINAS PENANAMAN MODAL DAN PELAYANAN TERPADU SATU PINTU

NO	KODE	URUSAN / BIDANG URUSAN / PROGRAM / KEGIATAN / SUB KEGIATAN	INDIKATOR PROGRAM / KEGIATAN / SUB KEGIATAN	TARGET AKHIR PERIODE RENSTRA OPD	REALISASI CAPAIAN RENJA OPD TAHUN 2022	PRAKIRAAN CAPAIAN TARGET RENJA OPD TAHUN 2023	CAPAIAN KINERJA DAN KERANGKA PENDANAAN						KELOMPOK SASARAN	PRAKIRAAN MAJU RENCANA TAHUN 2025		PERANGKAT DAERAH PENANGGUNG JAWAB
							TARGET 2024	PAGU INDIKATIF (Rp)	LOKASI	SUMBER DANA	PRIORITAS			TARGET	PAGU INDIKATIF (Rp)	
											NASIONAL	DAERAH				
1	2	3	4	5	6	7	8	9	10	11	12	13	14	15	16	17
	2.18.01.2.09.0006	Pemeliharaan Peralatan dan Mesin Lainnya														
			Jumlah Peralatan dan Mesin Lainnya yang Dipelihara				124 Unit	59.988.750,00	- Kota Banjarbaru, Semua Kecamatan, Semua Kel/Desa	PENDAPATAN ASLI DAERAH (PAD)	-	Meningkata n Akuntabili tas Kinerja Pemerintah dan Kualitas Pelayanan Publiik melalui Pemantapa n Pelaksan aan Reformasi Birokrasi	-		0,00	DINAS PENANAMAN MODAL DAN PELAYANAN TERPADU SATU PINTU
	2.18.01.2.09.0009	Pemeliharaan/Rehabilitasi Gedung Kantor dan Bangunan Lainnya														
			Jumlah Gedung Kantor dan Bangunan Lainnya yang Dipelihara/Direhabilitasi				2 Unit	0,00	- Kota Banjarbaru, Semua Kecamatan, Semua Kel/Desa	PENDAPATAN ASLI DAERAH (PAD)	-	Meningkata n Akuntabili tas Kinerja Pemerintah dan Kualitas Pelayanan Publik melalui Pemantapa n Pelaksan aan Reformasi Birokrasi	-		0,00	DINAS PENANAMAN MODAL DAN PELAYANAN TERPADU SATU PINTU
	2.18.01.2.09.0010	Pemeliharaan/Rehabilitasi Sarana dan Prasarana Gedung Kantor atau Bangunan Lainnya														
			Jumlah Sarana dan Prasarana Gedung Kantor atau Bangunan Lainnya yang Dipelihara/Direhabilitasi				2 Unit	60.000.000,00	- Kota Banjarbaru, Semua Kecamatan, Semua Kel/Desa	PENDAPATAN ASLI DAERAH (PAD)	-	Meningkata n Akuntabili tas Kinerja Pemerintah dan Kualitas Pelayanan Publik melalui Pemantapa n Pelaksan aan Reformasi Birokrasi	-		0,00	DINAS PENANAMAN MODAL DAN PELAYANAN TERPADU SATU PINTU
2.	2.18.02	PROGRAM PENGEMBANGAN IKLIM PENANAMAN MODAL	Nilai realisasi investasi	-			1555199894 40 M/Rp	81.814.000,00						-	200.000.000,00	
	2.18.02.2.01	Penetapan Pemberian Fasilitas/Insentif Dibidang Penanaman Modal yang Menjadi Kewenangan Daerah Kabupaten/Kota	Persentase Kebijakan Tentang Pemberian Insentif dan Kemudahan Berusaha di Daerah	-			100 %	29.064.000,00			-	Meningkatk an Pertumb uhan Ekonomi yang Inklusif dan Kesejahter aan Masyarakat	-	-	100.000.000,00	DINAS PENANAMAN MODAL DAN PELAYANAN TERPADU SATU PINTU
	2.18.02.2.01.0003	Fasilitasi Kemitraan yang dilakukan oleh Pemerintah Kabupaten/Kota														

NO	KODE	URUSAN / BIDANG URUSAN / PROGRAM / KEGIATAN / SUB KEGIATAN	INDIKATOR PROGRAM / KEGIATAN / SUB KEGIATAN	TARGET AKHIR PERIODE RENSTRA OPD	REALISASI CAPAIAN RENJA OPD TAHUN 2022	PRAKIRAAN CAPAIAN TARGET RENJA OPD TAHUN 2023	CAPAIAN KINERJA DAN KERANGKA PENDANAAN						KELOMPOK SASARAN	PRAKIRAAN MAJU RENCANA TAHUN 2025		PERANGKAT DAERAH PENANGGUNG JAWAB
							TARGET 2024	PAGU INDIKATIF (Rp)	LOKASI	SUMBER DANA	PRIORITAS			TARGET	PAGU INDIKATIF (Rp)	
											NASIONAL	DAERAH				
1	2	3	4	5	6	7	8	9	10	11	12	13	14	15	16	17
			<i>Jumlah Kesepakatan Kemitraan antara Usaha Besar (PMA/PMDN) dengan UMKM di daerah</i>				2 Dokumen	29.064.000,00	- Kota Banjarbaru, Semua Kecamatan, Semua Kel/Desa	PENDAPATAN ASLI DAERAH (PAD)	-	Meningkatk an Pertumb uhan Ekonomi yang Inklusif dan Kesejahter aan Masyarakat	-		100.000.000,00	DINAS PENANAMAN MODAL DAN PELAYANAN TERPADU SATU PINTU
	2.18.02.2.01.0004	Rekomendasi kebijakan sektor usaha yang regulasinya diharmonisasi terkait Perizinan Berusaha Berbasis Resiko														
			<i>Jumlah rekomendasi kebijakan sektor usaha yang regulasinya diharmonisasi terkait Perizinan Berusaha Berbasis Resiko</i>				0 Dokumen	0,00	- Kota Banjarbaru, Semua Kecamatan, Semua Kel/Desa	PENDAPATAN ASLI DAERAH (PAD)	-	04. Mening katkan Tata Kelola Pem erintahan Yang Fokus Pada Pelayanan Publik Meningkatkan Pertumb uhan Ekonomi yang Inklusif dan Kesejahter aan Masyarakat	-		0,00	DINAS PENANAMAN MODAL DAN PELAYANAN TERPADU SATU PINTU
	2.18.02.2.02	Pembuatan Peta Potensi Investasi Kabupaten/Kota	<i>Persentase Peta Potensi dan Peluang Investasi</i>	-			100 %	52.750.000,00			-	Meningkatk an Pertumb uhan Ekonomi yang Inklusif dan Kesejahter aan Masyarakat	-	-	100.000.000,00	DINAS PENANAMAN MODAL DAN PELAYANAN TERPADU SATU PINTU
	2.18.02.2.02.0004	Penyusunan Peta Potensi Investasi Kabupaten/Kota														
			<i>Jumlah Dokumen Peta Potensi Investasi Kabupaten/Kota</i>				1 Dokumen	52.750.000,00	- Kota Banjarbaru, Semua Kecamatan, Semua Kel/Desa	PENDAPATAN ASLI DAERAH (PAD)	-	Meningkatk an Pertumb uhan Ekonomi yang Inklusif dan Kesejahter aan Masyarakat	-		100.000.000,00	DINAS PENANAMAN MODAL DAN PELAYANAN TERPADU SATU PINTU
3.	2.18.03	PROGRAM PROMOSI PENANAMAN MODAL	<i>Jumlah Investor Baru</i>	-			26 Investor	151.664.000,00						-	0,00	

NO	KODE	URUSAN / BIDANG URUSAN / PROGRAM / KEGIATAN / SUB KEGIATAN	INDIKATOR PROGRAM / KEGIATAN / SUB KEGIATAN	TARGET AKHIR PERIODE RENSTRA OPD	REALISASI CAPAIAN RENJA OPD TAHUN 2022	PRAKIRAAN CAPAIAN TARGET RENJA OPD TAHUN 2023	CAPAIAN KINERJA DAN KERANGKA PENDANAAN						KELOMPOK SASARAN	PRAKIRAAN MAJU RENCANA TAHUN 2025		PERANGKAT DAERAH PENANGGUNG JAWAB
							TARGET 2024	PAGU INDIKATIF (Rp)	LOKASI	SUMBER DANA	PRIORITAS			TARGET	PAGU INDIKATIF (Rp)	
											NASIONAL	DAERAH				
1	2	3	4	5	6	7	8	9	10	11	12	13	14	15	16	17
	2.18.03.2.01	Penyelenggaraan Promosi Penanaman Modal yang Menjadi Kewenangan Daerah Kabupaten/Kota	Persentase Potensi Unggulan Daerah yang Dipromosikan	-			50 %	151.664.000,00			-	04. Meningkatkan Tata Kelola Pemerintahan Yang Fokus Pada Pelayanan Publik Meningkatkan Pertumbuhan Ekonomi yang Inklusif dan Kesejahteraan Masyarakat	-	-	0,00	DINAS PENANAMAN MODAL DAN PELAYANAN TERPADU SATU PINTU
	2.18.03.2.01.0002	Pelaksanaan Kegiatan Promosi Penanaman Modal Daerah Kabupaten/Kota														
			Jumlah Dokumen Hasil Kegiatan Promosi Penanaman Modal Kabupaten/Kota				3 Dokumen	151.664.000,00	- Kota Banjarbaru, Semua Kecamatan, Semua Kel/Desa	PENDAPATAN ASLI DAERAH (PAD)	-	04. Meningkatkan Tata Kelola Pemerintahan Yang Fokus Pada Pelayanan Publik Meningkatkan Pertumbuhan Ekonomi yang Inklusif dan Kesejahteraan Masyarakat	-		0,00	DINAS PENANAMAN MODAL DAN PELAYANAN TERPADU SATU PINTU
4.	2.18.04	PROGRAM PELAYANAN PENANAMAN MODAL	Indeks Pelayanan Publik (IPP) Indeks Kepuasan Masyarakat (IKM)	-			4,05 Indeks 88.50 Indeks	722.703.000,00						-	0,00	
	2.18.04.2.01	Pelayanan Perizinan dan Non Perizinan Secara Terpadu Satu Pintu dibidang Penanaman Modal yang Menjadi Kewenangan Daerah Kabupaten/ Kota	Persentase Layanan Konsultasi dan Pengaduan yang selesai ditindak lanjuti Persentase Pelayanan Perizinan dan NonPerizinan yang diselesaikan	-			100 % 100 %	722.703.000,00			-	Meningkatkan Kualitas Sumberdaya Manusia yang Berdaya Saing	-	-	0,00	DINAS PENANAMAN MODAL DAN PELAYANAN TERPADU SATU PINTU
	2.18.04.2.01.0005	Koordinasi dan Sinkronisasi Penetapan Pemberian Fasilitas/Insentif Daerah														
			Jumlah Kegiatan Koordinasi dan Sinkronisasi Penetapan Pemberian Fasilitas/Insentif yang menjadi Kewenangan Kabupaten/Kota				2 Dokumen	47.000.000,00	-	PENDAPATAN ASLI DAERAH (PAD)	-	Meningkatkan Kualitas Sumberdaya Manusia yang Berdaya Saing	-		0,00	DINAS PENANAMAN MODAL DAN PELAYANAN TERPADU SATU PINTU
	2.18.04.2.01.0006	Penyediaan Pelayanan Perizinan Berusaha melalui Sistem Perizinan Berusaha Berbasis Risiko Terintegrasi secara Elektronik														

NO	KODE	URUSAN / BIDANG URUSAN / PROGRAM / KEGIATAN / SUB KEGIATAN	INDIKATOR PROGRAM / KEGIATAN / SUB KEGIATAN	TARGET AKHIR PERIODE RENSTRA OPD	REALISASI CAPAIAN RENJA OPD TAHUN 2022	PRAKIRAAN CAPAIAN TARGET RENJA OPD TAHUN 2023	CAPAIAN KINERJA DAN KERANGKA PENDANAAN						KELOMPOK SASARAN	PRAKIRAAN MAJU RENCANA TAHUN 2025		PERANGKAT DAERAH PENANGGUNG JAWAB
							TARGET 2024	PAGU INDIKATIF (Rp)	LOKASI	SUMBER DANA	PRIORITAS			TARGET	PAGU INDIKATIF (Rp)	
											NASIONAL	DAERAH				
1	2	3	4	5	6	7	8	9	10	11	12	13	14	15	16	17
			Jumlah Pelaku Usaha yang Mendapatkan Pelayanan Perizinan Berusaha melalui Sistem Perizinan Berusaha Berbasis Risiko Terintegrasi secara Elektronik				7500 Pelaku Usaha	350.627.800,00	- Kota Banjarbaru, Semua Kecamatan, Semua Kel/Desa	PENDAPATAN ASLI DAERAH (PAD)	-	Meningkatk an Pertumb uhan Ekonomi yang Inklusif dan Kesejahter aan Masyarakat	-		0,00	DINAS PENANAMAN MODAL DAN PELAYANAN TERPADU SATU PINTU
	2.18.04.2.01.0007	Penyediaan dan pengelolaan Layanan konsultasi perizinan berusaha berbasis risiko														
			Jumlah Pelaku usaha yang Memperoleh Layanan Konsultasi Perizinan Berusaha melalui Sistem Perizinan Berusaha Berbasis Risiko Terintegrasi secara Elektronik				8000 Pelaku Usaha	97.750.000,00	- Kota Banjarbaru, Semua Kecamatan, Semua Kel/Desa	PENDAPATAN ASLI DAERAH (PAD)	-	Meningkatk an Pertumb uhan Ekonomi yang Inklusif dan Kesejahter aan Masyarakat	-		0,00	DINAS PENANAMAN MODAL DAN PELAYANAN TERPADU SATU PINTU
	2.18.04.2.01.0008	Pemantauan, analisis, evaluasi, dan pelaporan di bidang perizinan berusaha berbasis risiko														
			Jumlah Kegiatan Usaha yang mendapat pemantauan, analisis, evaluasi, dan pelaporan di bidang perizinan berusaha berbasis risiko Lintas Daerah Kabupaten/Kota bagi Kegiatan Usaha Dari Pelaku Usaha				8 Kegiatan Usaha	227.325.200,00	- Kota Banjarbaru, Semua Kecamatan, Semua Kel/Desa	PENDAPATAN ASLI DAERAH (PAD)	-	Meningkatk an Pertumb uhan Ekonomi yang Inklusif dan Kesejahter aan Masyarakat	-		0,00	DINAS PENANAMAN MODAL DAN PELAYANAN TERPADU SATU PINTU
5.	2.18.05	PROGRAM PENGENDALIAN PELAKSANAAN PENANAMAN MODAL	Presentasi Investor yang Melaksanakan Investasi sesuai Ketentuan	-			81 %	418.600.000,00						-	0,00	
	2.18.05.2.01	Pengendalian Pelaksanaan Penanaman Modal yang Menjadi Kewenangan Daerah Kabupaten/Kota	Persentase Pengendalian Pelaksanaan Penanaman Modal	-			81 %	418.600.000,00			-	01. Penguatan Sektor Industri, UMKM, Pertanian dan Pariwisata Meningkatkan Pertumb uhan Ekonomi yang Inklusif dan Kesejahter aan Masyarakat	-	-	0,00	DINAS PENANAMAN MODAL DAN PELAYANAN TERPADU SATU PINTU
	2.18.05.2.01.0004	Penyelesaian Permasalahan dan Hambatan yang dihadapi Pelaku Usaha dalam merealisasikan Kegiatan Usahnya														

NO	KODE	URUSAN / BIDANG URUSAN / PROGRAM / KEGIATAN / SUB KEGIATAN	INDIKATOR PROGRAM / KEGIATAN / SUB KEGIATAN	TARGET AKHIR PERIODE RENSTRA OPD	REALISASI CAPAIAN RENJA OPD TAHUN 2022	PRAKIRAAN CAPAIAN TARGET RENJA OPD TAHUN 2023	CAPAIAN KINERJA DAN KERANGKA PENDANAAN						KELOMPOK SASARAN	PRAKIRAAN MAJU RENCANA TAHUN 2025		PERANGKAT DAERAH PENANGGUNG JAWAB
							TARGET 2024	PAGU INDIKATIF (Rp)	LOKASI	SUMBER DANA	PRIORITAS			TARGET	PAGU INDIKATIF (Rp)	
											NASIONAL	DAERAH				
1	2	3	4	5	6	7	8	9	10	11	12	13	14	15	16	17
			Jumlah Penyelesaian Permasalahan dan Hambatan yang dihadapi Pelaku Usaha dalam merealisasikan Kegiatan Usahanya				0 Kegiatan Usaha.	0,00	- Kota Banjarbaru, Semua Kecamatan, Semua Kel/Desa	PENDAPATAN ASLI DAERAH (PAD)	-	01. Penguatan Sektor Industri, UMKM, Pertanian dan Pariwisata Meningkatk an Pertumb uhan Ekonomi yang Inklusif dan Kesejahter aan Masyarakat	-		0,00	DINAS PENANAMAN MODAL DAN PELAYANAN TERPADU SATU PINTU
	2.18.05.2.01.0005	Bimbingan Teknis kepada Pelaku Usaha														
			Jumlah Pelaku Usaha yang Mengikuti Bimbingan Teknis/ Sosialisasi Implementasi Perizinan Berusaha Berbasis Risiko dan Pengawasan Perizinan Berusaha Berbasis Risiko				240 Pelaku Usaha	343.600.000,00	- Kota Banjarbaru, Semua Kecamatan, Semua Kel/Desa	PENDAPATAN ASLI DAERAH (PAD)	-	Meningkatk an Pertumb uhan Ekonomi yang Inklusif dan Kesejahter aan Masyarakat	-		0,00	DINAS PENANAMAN MODAL DAN PELAYANAN TERPADU SATU PINTU
	2.18.05.2.01.0006	Pengawasan Penanaman Modal														
			Jumlah Kegiatan Usaha dari Pelaku Usaha yang Telah Dianalisa dan Diverifikasi Data, Profil dan Informasi Kegiatan Usaha dari Pelaku Dilakukan Inspeksi Lapangan ; serta Dilakukan Evaluasi Penilaian Kepatuhan Pelaksanaan Perizinan Berusaha				20 Kegiatan Usaha	75.000.000,00	- Kota Banjarbaru, Semua Kecamatan, Semua Kel/Desa	PENDAPATAN ASLI DAERAH (PAD)	-	Meningkatk an Pertumb uhan Ekonomi yang Inklusif dan Kesejahter aan Masyarakat	-		0,00	DINAS PENANAMAN MODAL DAN PELAYANAN TERPADU SATU PINTU
6.	2.18.06	PROGRAM PENGELOLAAN DATA DAN SISTEM INFORMASI PENANAMAN MODAL	Persentase Data Terbaru (Up To Date)	-			100 %	159.250.000,00						-	0,00	
	2.18.06.2.01	Pengelolaan Data dan Informasi Perizinan dan Non Perizinan yang Terintegrasi pada Tingkat Daerah Kabupaten/Kota	Persentase Data Jumlah Data yang Diolah, Dikaji, dan di Manfaatkan	-			100 %	159.250.000,00			-	Meningkata n Akuntabili tas Kinerja Pemerintah dan Kualitas Pelayanan Publik melalui Pemantapa n Pelaksan aan Reformasi Birokrasi	-	-	0,00	DINAS PENANAMAN MODAL DAN PELAYANAN TERPADU SATU PINTU
	2.18.06.2.01.0002	Pengolahan, Penyajian dan Pemanfaatan Data dan Informasi Perizinan Berbasis Sistem Pelayanan Perizinan Berusaha Terintegrasi secara Elektronik														

NO	KODE	URUSAN / BIDANG URUSAN / PROGRAM / KEGIATAN / SUB KEGIATAN	INDIKATOR PROGRAM / KEGIATAN / SUB KEGIATAN	TARGET AKHIR PERIODE RENSTRA OPD	REALISASI CAPAIAN RENJA OPD TAHUN 2022	PRAKIRAAN CAPAIAN TARGET RENJA OPD TAHUN 2023	CAPAIAN KINERJA DAN KERANGKA PENDANAAN						KELOMPOK SASARAN	PRAKIRAAN MAJU RENCANA TAHUN 2025		PERANGKAT DAERAH PENANGGUNG JAWAB
							TARGET 2024	PAGU INDIKATIF (Rp)	LOKASI	SUMBER DANA	PRIORITAS			TARGET	PAGU INDIKATIF (Rp)	
											NASIONAL	DAERAH				
1	2	3	4	5	6	7	8	9	10	11	12	13	14	15	16	17
			Jumlah Data dan Informasi Perizinan Berbasis Sistem Pelayanan Perizinan Berusaha Terintegrasi secara Elektronik yang Diolah, Dikaji dan Dimanfaatkan				6 Dokumen	159.250.000,00	- Kota Banjarbaru, Semua Kecamatan, Semua Kel/Desa	PENDAPATAN ASLI DAERAH (PAD)	-	Meningkatkan Akuntabilitas Kinerja Pemerintah dan Kualitas Pelayanan Publik melalui Pemantapan Pelaksanaan Reformasi Birokrasi	-		0,00	DINAS PENANAMAN MODAL DAN PELAYANAN TERPADU SATU PINTU
	J U M L A H							7.879.161.105,00							200.000.000,00	

RENCANA KERJA ORGANISASI PERANGKAT DAERAH (RENJA OPD)
DINAS PEMUDA OLAHRAGA, KEBUDAYAAN DAN PARIWISATA KOTA BANJARBARU
TAHUN 2024

NO	KODE	URUSAN / BIDANG URUSAN / PROGRAM / KEGIATAN / SUB KEGIATAN	INDIKATOR PROGRAM / KEGIATAN / SUB KEGIATAN	TARGET AKHIR PERIODE RENSTRA OPD	REALISASI CAPAIAN RENJA OPD TAHUN 2022	PRAKIRAAN CAPAIAN TARGET RENJA OPD TAHUN 2023	CAPAIAN KINERJA DAN KERANGKA PENDANAAN						KELOMPOK SASARAN	PRAKIRAAN MAJU RENCANA TAHUN 2025		PERANGKAT DAERAH PENANGGUNG JAWAB
							TARGET 2024	PAGU INDIKATIF (Rp)	LOKASI	SUMBER DANA	PRIORITAS			TARGET	PAGU INDIKATIF (Rp)	
											NASIONAL	DAERAH				
1	2	3	4	5	6	7	8	9	10	11	12	13	14	15	16	17
		DINAS PEMUDA OLAHRAGA, KEBUDAYAAN DAN PARIWISATA						17.540.277.220,00							21.982.303.962,00	
	2	URUSAN PEMERINTAHAN WAJIB YANG TIDAK BERKAITAN DENGAN PELAYANAN DASAR						15.758.317.420,00							20.292.303.962,00	
	2.19	URUSAN PEMERINTAHAN BIDANG KEPEMUDAAN DAN OLAHRAGA						13.782.390.520,00							17.425.926.262,00	
1.	2.19.01	PROGRAM PENUNJANG URUSAN PEMERINTAHAN DAERAH KABUPATEN/KOTA	Cakupan pelayanan internal yang difasilitasi Predikat akuntabilitas kinerja perangkat daerah	-			WTP WTP BB Nilai	7.519.647.946,00						-	8.829.191.990,00	
	2.19.01.2.01	Perencanaan, Penganggaran, dan Evaluasi Kinerja Perangkat Daerah	Persentase penyusunan dokumen perencanaan, penganggaran, dan laporan evaluasi kinerja SKPD Persentase perencanaan penganggaran responsif gender	-			100 % 100 %	314.920.850,00			-	04. Mening katkan Tata Kelola Pem erintahan Yang Fokus Pada Pelayanan Publik Meningkata n Akuntabili tas Kinerja Pemerintah dan Kualitas Pelayanan Publik melalui Pemantapa n Pelaksan aan Reformasi Birokrasi	DISPORABUDPAR	-	110.000.000,00	DINAS PEMUDA OLAHRAGA, KEBUDAYAAN DAN PARIWISATA
	2.19.01.2.01.0001	Penyusunan Dokumen Perencanaan Perangkat Daerah														
			Jumlah Dokumen Perencanaan Perangkat Daerah				2 Dokumen	38.999.950,00	- Kota Banjarbaru, Semua Kecamatan, Semua Kel/Desa	DANA TRANSFER UMUM-DANA BAGI HASIL	-	04. Mening katkan Tata Kelola Pem erintahan Yang Fokus Pada Pelayanan Publik Meningkata n Akuntabili tas Kinerja Pemerintah dan Kualitas Pelayanan Publik melalui Pemantapa n Pelaksan aan Reformasi Birokrasi	DISPORABUDPAR		60.000.000,00	DINAS PEMUDA OLAHRAGA, KEBUDAYAAN DAN PARIWISATA

NO	KODE	URUSAN / BIDANG URUSAN / PROGRAM / KEGIATAN / SUB KEGIATAN	INDIKATOR PROGRAM / KEGIATAN / SUB KEGIATAN	TARGET AKHIR PERIODE RENSTRA OPD	REALISASI CAPAIAN RENJA OPD TAHUN 2022	PRAKIRAAN CAPAIAN TARGET RENJA OPD TAHUN 2023	CAPAIAN KINERJA DAN KERANGKA PENDANAAN						KELOMPOK SASARAN	PRAKIRAAN MAJU RENCANA TAHUN 2025		PERANGKAT DAERAH PENANGGUNG JAWAB
							TARGET 2024	PAGU INDIKATIF (Rp)	LOKASI	SUMBER DANA	PRIORITAS			TARGET	PAGU INDIKATIF (Rp)	
											NASIONAL	DAERAH				
1	2	3	4	5	6	7	8	9	10	11	12	13	14	15	16	17
	2.19.01.2.01.0006	Koordinasi dan Penyusunan Laporan Capaian Kinerja dan Ikhtisar Realisasi Kinerja SKPD														
			Jumlah Laporan Capaian Kinerja dan Ikhtisar Realisasi Kinerja SKPD dan Laporan Hasil Koordinasi Penyusunan Laporan Capaian Kinerja dan Ikhtisar Realisasi Kinerja SKPD				5 Laporan	275.920.900,00	- Kota Banjarbaru, Semua Kecamatan, Semua Kel/Desa	DANA TRANSFER UMUM-DANA BAGI HASIL	-	02. Meningkatkan Kualitas Sumber Daya Manusia Yang Unggul Dan Berdaya Saing Meningkatkan Akuntabilitas Kinerja Pemerintah dan Kualitas Pelayanan Publik melalui Pemantapan Pelaksanaan Reformasi Birokrasi	DISPORABUDPAR		50.000.000,00	DINAS PEMUDA OLAHRAGA, KEBUDAYAAN DAN PARIWISATA
	2.19.01.2.02	Administrasi Keuangan Perangkat Daerah	Persentase laporan keuangan yang disusun sesuai ketentuan	-			100 %	5.065.502.626,00			-	04. Meningkatkan Tata Kelola Pemerintahan Yang Fokus Pada Pelayanan Publik Meningkatkan Akuntabilitas Kinerja Pemerintah dan Kualitas Pelayanan Publik melalui Pemantapan Pelaksanaan Reformasi Birokrasi	DISPORABUDPAR	-	5.510.998.890,00	DINAS PEMUDA OLAHRAGA, KEBUDAYAAN DAN PARIWISATA
	2.19.01.2.02.0001	Penyediaan Gaji dan Tunjangan ASN														

NO	KODE	URUSAN / BIDANG URUSAN / PROGRAM / KEGIATAN / SUB KEGIATAN	INDIKATOR PROGRAM / KEGIATAN / SUB KEGIATAN	TARGET AKHIR PERIODE RENSTRA OPD	REALISASI CAPAIAN RENJA OPD TAHUN 2022	PRAKIRAAN CAPAIAN TARGET RENJA OPD TAHUN 2023	CAPAIAN KINERJA DAN KERANGKA PENDANAAN						KELOMPOK SASARAN	PRAKIRAAN MAJU RENCANA TAHUN 2025		PERANGKAT DAERAH PENANGGUNG JAWAB
							TARGET 2024	PAGU INDIKATIF (Rp)	LOKASI	SUMBER DANA	PRIORITAS			TARGET	PAGU INDIKATIF (Rp)	
											NASIONAL	DAERAH				
1	2	3	4	5	6	7	8	9	10	11	12	13	14	15	16	17
			Jumlah Orang yang Menerima Gaji dan Tunjangan ASN				32 Orang/bulan	5.030.502.726,00	- Kota Banjarbaru, Semua Kecamatan, Semua Kel/Desa	DANA TRANSFER UMUM-DANA ALOKASI UMUM	-	04. Meningkatkan Tata Kelola Pemerintahan Yang Fokus Pada Pelayanan Publik Meningkatkan Akuntabilitas Kinerja Pemerintah dan Kualitas Pelayanan Publik melalui Pemantapan Pelaksanaan Reformasi Birokrasi	DISPORABUDPAR		5.445.998.890,00	DINAS PEMUDA OLAHRAGA, KEBUDAYAAN DAN PARIWISATA
	2.19.01.2.02.0005	Koordinasi dan Penyusunan Laporan Keuangan Akhir Tahun SKPD														
			Jumlah Laporan Keuangan Akhir Tahun SKPD dan Laporan Hasil Koordinasi Penyusunan Laporan Keuangan Akhir Tahun SKPD				1 Laporan	34.999.900,00	- Kota Banjarbaru, Semua Kecamatan, Semua Kel/Desa	DANA TRANSFER UMUM-DANA BAGI HASIL	-	04. Meningkatkan Tata Kelola Pemerintahan Yang Fokus Pada Pelayanan Publik Meningkatkan Akuntabilitas Kinerja Pemerintah dan Kualitas Pelayanan Publik melalui Pemantapan Pelaksanaan Reformasi Birokrasi	DISPORABUDPAR		65.000.000,00	DINAS PEMUDA OLAHRAGA, KEBUDAYAAN DAN PARIWISATA
	2.19.01.2.03	Administrasi Barang Milik Daerah pada Perangkat Daerah	Persentase Pengelolaan Barang Milik Daerah Yang Tersusun Dengan Baik	-			100 %	28.249.950,00			Meningkatkan Sumber Daya Manusia Yang Berkualitas Dan Berdaya Saing	Meningkatkan Akuntabilitas Kinerja Pemerintah dan Kualitas Pelayanan Publik melalui Pemantapan Pelaksanaan Reformasi Birokrasi	DISPORABUDPAR	-	28.890.500,00	DINAS PEMUDA OLAHRAGA, KEBUDAYAAN DAN PARIWISATA
	2.19.01.2.03.0005	Rekonsiliasi dan Penyusunan Laporan Barang Milik Daerah pada SKPD														

NO	KODE	URUSAN / BIDANG URUSAN / PROGRAM / KEGIATAN / SUB KEGIATAN	INDIKATOR PROGRAM / KEGIATAN / SUB KEGIATAN	TARGET AKHIR PERIODE RENSTRA OPD	REALISASI CAPAIAN RENJA OPD TAHUN 2022	PRAKIRAAN CAPAIAN TARGET RENJA OPD TAHUN 2023	CAPAIAN KINERJA DAN KERANGKA PENDANAAN						KELOMPOK SASARAN	PRAKIRAAN MAJU RENCANA TAHUN 2025		PERANGKAT DAERAH PENANGGUNG JAWAB
							TARGET 2024	PAGU INDIKATIF (Rp)	LOKASI	SUMBER DANA	PRIORITAS			TARGET	PAGU INDIKATIF (Rp)	
											NASIONAL	DAERAH				
1	2	3	4	5	6	7	8	9	10	11	12	13	14	15	16	17
			Jumlah Laporan Rekonsiliasi dan Penyusunan Laporan Barang Milik Daerah pada SKPD				1 Laporan	28.249.950,00	- Kota Banjarbaru, Semua Kecamatan, Semua Kel/Desa	DANA TRANSFER UMUM-DANA BAGI HASIL	Meningkatkan Sumber Daya Manusia Yang Berkualitas Dan Berdaya Saing	Meningkatkan Akuntabilitas Kinerja Pemerintah dan Kualitas Pelayanan Publik melalui Pemantapan Pelaksanaan Reformasi Birokrasi	DISPORABUDPAR		28.890.500,00	DINAS PEMUDA OLAHRAGA, KEBUDAYAAN DAN PARIWISATA
	2.19.01.2.06	Administrasi Umum Perangkat Daerah	Cakupan layanan administrasi umum yang difasilitasi	-			100 %	1.067.846.700,00			-	Meningkatkan Akuntabilitas Kinerja Pemerintah dan Kualitas Pelayanan Publik melalui Pemantapan Pelaksanaan Reformasi Birokrasi	DISPORABUDPAR	-	1.633.261.600,00	DINAS PEMUDA OLAHRAGA, KEBUDAYAAN DAN PARIWISATA
	2.19.01.2.06.0002	Penyediaan Peralatan dan Perlengkapan Kantor														
			Jumlah Paket Peralatan dan Perlengkapan Kantor yang Disediakan				1 Paket	15.596.000,00	- Kota Banjarbaru, Semua Kecamatan, Semua Kel/Desa	DANA TRANSFER UMUM-DANA BAGI HASIL	-	Meningkatkan Akuntabilitas Kinerja Pemerintah dan Kualitas Pelayanan Publik melalui Pemantapan Pelaksanaan Reformasi Birokrasi	DISPORABUDPAR		35.805.000,00	DINAS PEMUDA OLAHRAGA, KEBUDAYAAN DAN PARIWISATA
	2.19.01.2.06.0004	Penyediaan Bahan Logistik Kantor														
			Jumlah Paket Bahan Logistik Kantor yang Disediakan				2 Paket	144.996.000,00	- Kota Banjarbaru, Semua Kecamatan, Semua Kel/Desa	DANA TRANSFER UMUM-DANA BAGI HASIL	-	Meningkatkan Akuntabilitas Kinerja Pemerintah dan Kualitas Pelayanan Publik melalui Pemantapan Pelaksanaan Reformasi Birokrasi	DISPORABUDPAR		210.000.000,00	DINAS PEMUDA OLAHRAGA, KEBUDAYAAN DAN PARIWISATA
	2.19.01.2.06.0005	Penyediaan Barang Cetak dan Penggandaan														

NO	KODE	URUSAN / BIDANG URUSAN / PROGRAM / KEGIATAN / SUB KEGIATAN	INDIKATOR PROGRAM / KEGIATAN / SUB KEGIATAN	TARGET AKHIR PERIODE RENSTRA OPD	REALISASI CAPAIAN RENJA OPD TAHUN 2022	PRAKIRAAN CAPAIAN TARGET RENJA OPD TAHUN 2023	CAPAIAN KINERJA DAN KERANGKA PENDANAAN						KELOMPOK SASARAN	PRAKIRAAN MAJU RENCANA TAHUN 2025		PERANGKAT DAERAH PENANGGUNG JAWAB
							TARGET 2024	PAGU INDIKATIF (Rp)	LOKASI	SUMBER DANA	PRIORITAS			TARGET	PAGU INDIKATIF (Rp)	
											NASIONAL	DAERAH				
1	2	3	4	5	6	7	8	9	10	11	12	13	14	15	16	17
			Jumlah Paket Barang Cetakan dan Penggandaan yang Disediakan				2 Paket	15.256.700,00	- Kota Banjarbaru, Semua Kecamatan, Semua Kel/Desa	DANA TRANSFER UMUM-DANA BAGI HASIL	-	Meningkata n Akuntabili tas Kinerja Pemerintah dan Kualitas Pelayanan Publiik melalui Pemantapa n Pelaksan aan Reformasi Birokrasi	DISPORABUDPAR		30.456.600,00	DINAS PEMUDA OLAHRAGA, KEBUDAYAAN DAN PARIWISATA
	2.19.01.2.06.0006	Penyediaan Bahan Bacaan dan Peraturan Perundang-undangan														
			Jumlah Dokumen Bahan Bacaan dan Peraturan Perundang-Undangan yang Disediakan				1000 Dokumen	1.998.000,00	- Kota Banjarbaru, Semua Kecamatan, Semua Kel/Desa	DANA TRANSFER UMUM-DANA BAGI HASIL	-	Meningkata n Akuntabili tas Kinerja Pemerintah dan Kualitas Pelayanan Publik melalui Pemantapa n Pelaksan aan Reformasi Birokrasi	DISPORABUDPAR		7.000.000,00	DINAS PEMUDA OLAHRAGA, KEBUDAYAAN DAN PARIWISATA
	2.19.01.2.06.0009	Penyelenggaraan Rapat Koordinasi dan Konsultasi SKPD														
			Jumlah Laporan Penyelenggaraan Rapat Koordinasi dan Konsultasi SKPD				480 Laporan	890.000.000,00	- Kota Banjarbaru, Semua Kecamatan, Semua Kel/Desa	DANA TRANSFER UMUM-DANA BAGI HASIL	-	Meningkata n Akuntabili tas Kinerja Pemerintah dan Kualitas Pelayanan Publik melalui Pemantapa n Pelaksan aan Reformasi Birokrasi	DISPORABUDPAR		1.350.000.000,00	DINAS PEMUDA OLAHRAGA, KEBUDAYAAN DAN PARIWISATA
	2.19.01.2.07	Pengadaan Barang Milik Daerah Penunjang Urusan Pemerintah Daerah	Cakupan Barang Penunjang Urusan Pemerintah Daerah yang dapat digunakan	-			100 %	560.145.520,00			-	Meningkata n Akuntabili tas Kinerja Pemerintah dan Kualitas Pelayanan Publik melalui Pemantapa n Pelaksan aan Reformasi Birokrasi	DISPORABUDPAR	-	1.080.000.000,00	DINAS PEMUDA OLAHRAGA, KEBUDAYAAN DAN PARIWISATA
	2.19.01.2.07.0006	Pengadaan Peralatan dan Mesin Lainnya														

NO	KODE	URUSAN / BIDANG URUSAN / PROGRAM / KEGIATAN / SUB KEGIATAN	INDIKATOR PROGRAM / KEGIATAN / SUB KEGIATAN	TARGET AKHIR PERIODE RENSTRA OPD	REALISASI CAPAIAN RENJA OPD TAHUN 2022	PRAKIRAAN CAPAIAN TARGET RENJA OPD TAHUN 2023	CAPAIAN KINERJA DAN KERANGKA PENDANAAN						KELOMPOK SASARAN	PRAKIRAAN MAJU RENCANA TAHUN 2025		PERANGKAT DAERAH PENANGGUNG JAWAB
							TARGET 2024	PAGU INDIKATIF (Rp)	LOKASI	SUMBER DANA	PRIORITAS			TARGET	PAGU INDIKATIF (Rp)	
											NASIONAL	DAERAH				
1	2	3	4	5	6	7	8	9	10	11	12	13	14	15	16	17
			Jumlah Unit Peralatan dan Mesin Lainnya yang Disediakan				6 Unit	107.515.520,00	- Kota Banjarbaru, Semua Kecamatan, Semua Kel/Desa	DANA TRANSFER UMUM-DANA BAGI HASIL	-	Meningkata n Akuntabili tas Kinerja Pemerintah dan Kualitas Pelayanan Publik melalui Pemantapa n Pelaksan aan Reformasi Birokrasi	DISPORABUDPAR		350.000.000,00	DINAS PEMUDA OLAHRAGA, KEBUDAYAAN DAN PARIWISATA
	2.19.01.2.07.0010	Pengadaan Sarana dan Prasarana Gedung Kantor atau Bangunan Lainnya														
			Jumlah Unit Sarana dan Prasarana Gedung Kantor atau Bangunan Lainnya yang Disediakan				4 Unit	408.014.000,00	- Kota Banjarbaru, Semua Kecamatan, Semua Kel/Desa	DANA TRANSFER UMUM-DANA BAGI HASIL	-	Meningkata n Akuntabili tas Kinerja Pemerintah dan Kualitas Pelayanan Publik melalui Pemantapa n Pelaksan aan Reformasi Birokrasi	DISPORABUDPAR		550.000.000,00	DINAS PEMUDA OLAHRAGA, KEBUDAYAAN DAN PARIWISATA
	2.19.01.2.07.0011	Pengadaan Sarana dan Prasarana Pendukung Gedung Kantor atau Bangunan Lainnya														
			Jumlah Unit Sarana dan Prasarana Pendukung Gedung Kantor atau Bangunan Lainnya yang Disediakan				48 Unit	44.616.000,00	- Kota Banjarbaru, Semua Kecamatan, Semua Kel/Desa	DANA TRANSFER UMUM-DANA BAGI HASIL	-	Meningkata n Akuntabili tas Kinerja Pemerintah dan Kualitas Pelayanan Publik melalui Pemantapa n Pelaksan aan Reformasi Birokrasi	DISPORABUDPAR		180.000.000,00	DINAS PEMUDA OLAHRAGA, KEBUDAYAAN DAN PARIWISATA
	2.19.01.2.08	Penyediaan Jasa Penunjang Urusan Pemerintahan Daerah	Cakupan Penyediaan Jasa Penunjang Pemerintah Daerah yang difasilitasi	-			100 %	320.619.800,00			-	Meningkata n Akuntabili tas Kinerja Pemerintah dan Kualitas Pelayanan Publik melalui Pemantapa n Pelaksan aan Reformasi Birokrasi	DISPORABUDPAR	-	111.041.000,00	DINAS PEMUDA OLAHRAGA, KEBUDAYAAN DAN PARIWISATA
	2.19.01.2.08.0002	Penyediaan Jasa Komunikasi, Sumber Daya Air dan Listrik														

NO	KODE	URUSAN / BIDANG URUSAN / PROGRAM / KEGIATAN / SUB KEGIATAN	INDIKATOR PROGRAM / KEGIATAN / SUB KEGIATAN	TARGET AKHIR PERIODE RENSTRA OPD	REALISASI CAPAIAN RENJA OPD TAHUN 2022	PRAKIRAAN CAPAIAN TARGET RENJA OPD TAHUN 2023	CAPAIAN KINERJA DAN KERANGKA PENDANAAN						KELOMPOK SASARAN	PRAKIRAAN MAJU RENCANA TAHUN 2025		PERANGKAT DAERAH PENANGGUNG JAWAB
							TARGET 2024	PAGU INDIKATIF (Rp)	LOKASI	SUMBER DANA	PRIORITAS			TARGET	PAGU INDIKATIF (Rp)	
											NASIONAL	DAERAH				
1	2	3	4	5	6	7	8	9	10	11	12	13	14	15	16	17
			Jumlah Laporan Penyediaan Jasa Komunikasi, Sumber Daya Air dan Listrik yang Disediakan				3 Laporan	60.690.000,00	- Kota Banjarbaru, Semua Kecamatan, Semua Kel/Desa	DANA TRANSFER UMUM-DANA BAGI HASIL	-	Meningkatkan Akuntabilitas Kinerja Pemerintah dan Kualitas Pelayanan Publik melalui Pemantapan Pelaksanaan Reformasi Birokrasi	DISPORABUDPAR		75.960.000,00	DINAS PEMUDA OLAHRAGA, KEBUDAYAAN DAN PARIWISATA
	2.19.01.2.08.0004	Penyediaan Jasa Pelayanan Umum Kantor														
			Jumlah Laporan Penyediaan Jasa Pelayanan Umum Kantor yang Disediakan				4 Laporan	259.929.800,00	- Kota Banjarbaru, Semua Kecamatan, Semua Kel/Desa	DANA TRANSFER UMUM-DANA BAGI HASIL	-	Meningkatkan Akuntabilitas Kinerja Pemerintah dan Kualitas Pelayanan Publik melalui Pemantapan Pelaksanaan Reformasi Birokrasi	DISPORABUDPAR		35.081.000,00	DINAS PEMUDA OLAHRAGA, KEBUDAYAAN DAN PARIWISATA
	2.19.01.2.09	Pemeliharaan Barang Milik Daerah Penunjang Urusan Pemerintahan Daerah	Cakupan Barang Penunjang Urusan Pemerintah Daerah dalam kondisi baik	-			100 %	162.362.500,00			-	Meningkatkan Akuntabilitas Kinerja Pemerintah dan Kualitas Pelayanan Publik melalui Pemantapan Pelaksanaan Reformasi Birokrasi	DISPORABUDPAR	-	355.000.000,00	DINAS PEMUDA OLAHRAGA, KEBUDAYAAN DAN PARIWISATA
	2.19.01.2.09.0001	Penyediaan Jasa Pemeliharaan, Biaya Pemeliharaan, dan Pajak Kendaraan Perorangan Dinas atau Kendaraan Dinas Jabatan														
			Jumlah Kendaraan Perorangan Dinas atau Kendaraan Dinas Jabatan yang Dipelihara dan dibayarkan Pajaknya				1 Unit	37.980.100,00	- Kota Banjarbaru, Semua Kecamatan, Semua Kel/Desa	DANA TRANSFER UMUM-DANA BAGI HASIL	-	Meningkatkan Akuntabilitas Kinerja Pemerintah dan Kualitas Pelayanan Publik melalui Pemantapan Pelaksanaan Reformasi Birokrasi	DISPORABUDPAR		55.000.000,00	DINAS PEMUDA OLAHRAGA, KEBUDAYAAN DAN PARIWISATA
	2.19.01.2.09.0002	Penyediaan Jasa Pemeliharaan, Biaya Pemeliharaan, Pajak dan Perizinan Kendaraan Dinas Operasional atau Lapangan														

NO	KODE	URUSAN / BIDANG URUSAN / PROGRAM / KEGIATAN / SUB KEGIATAN	INDIKATOR PROGRAM / KEGIATAN / SUB KEGIATAN	TARGET AKHIR PERIODE RENSTRA OPD	REALISASI CAPAIAN RENJA OPD TAHUN 2022	PRAKIRAAN CAPAIAN TARGET RENJA OPD TAHUN 2023	CAPAIAN KINERJA DAN KERANGKA PENDANAAN						KELOMPOK SASARAN	PRAKIRAAN MAJU RENCANA TAHUN 2025		PERANGKAT DAERAH PENANGGUNG JAWAB
							TARGET 2024	PAGU INDIKATIF (Rp)	LOKASI	SUMBER DANA	PRIORITAS			TARGET	PAGU INDIKATIF (Rp)	
											NASIONAL	DAERAH				
1	2	3	4	5	6	7	8	9	10	11	12	13	14	15	16	17
			Jumlah Kendaraan Dinas Operasional atau Lapangan yang Dipelihara dan dibayarkan Pajak dan Perizinannya				17 Unit	97.882.400,00	- Kota Banjarbaru, Semua Kecamatan, Semua Kel/Desa	DANA TRANSFER UMUM-DANA BAGI HASIL	-	Meningkatkan Akuntabilitas Kinerja Pemerintah dan Kualitas Pelayanan Publik melalui Pemantapan Pelaksanaan Reformasi Birokrasi	DISPORABUDPAR		190.000.000,00	DINAS PEMUDA OLAHRAGA, KEBUDAYAAN DAN PARIWISATA
	2.19.01.2.09.0006	Pemeliharaan Peralatan dan Mesin Lainnya														
			Jumlah Peralatan dan Mesin Lainnya yang Dipelihara				32 Unit	16.750.000,00	- Kota Banjarbaru, Semua Kecamatan, Semua Kel/Desa	DANA TRANSFER UMUM-DANA BAGI HASIL	-	Meningkatkan Akuntabilitas Kinerja Pemerintah dan Kualitas Pelayanan Publik melalui Pemantapan Pelaksanaan Reformasi Birokrasi	DISPORABUDPAR		80.000.000,00	DINAS PEMUDA OLAHRAGA, KEBUDAYAAN DAN PARIWISATA
	2.19.01.2.09.0011	Pemeliharaan/Rehabilitasi Sarana dan Prasarana Pendukung Gedung Kantor atau Bangunan Lainnya														
			Jumlah Sarana dan Prasarana Pendukung Gedung Kantor atau Bangunan Lainnya yang Dipelihara/Direhabilitasi				17 Unit	9.750.000,00	- Kota Banjarbaru, Semua Kecamatan, Semua Kel/Desa	DANA TRANSFER UMUM-DANA BAGI HASIL	-	Meningkatkan Akuntabilitas Kinerja Pemerintah dan Kualitas Pelayanan Publik melalui Pemantapan Pelaksanaan Reformasi Birokrasi	DISPORABUDPAR		30.000.000,00	DINAS PEMUDA OLAHRAGA, KEBUDAYAAN DAN PARIWISATA
2.	2.19.02	PROGRAM PENGEMBANGAN KAPASITAS DAYA SAING KEPEMUDAAN	Persentase Partisipasi Pemuda Kegiatan ekonomi mandiri (Wirausaha) Persentase Partisipasi pemuda dalam organisasi kepemudaan	-			6 % 20 %	813.641.100,00						-	1.050.000.000,00	

NO	KODE	URUSAN / BIDANG URUSAN / PROGRAM / KEGIATAN / SUB KEGIATAN	INDIKATOR PROGRAM / KEGIATAN / SUB KEGIATAN	TARGET AKHIR PERIODE RENSTRA OPD	REALISASI CAPAIAN RENJA OPD TAHUN 2022	PRAKIRAAN CAPAIAN TARGET RENJA OPD TAHUN 2023	CAPAIAN KINERJA DAN KERANGKA PENDANAAN						KELOMPOK SASARAN	PRAKIRAAN MAJU RENCANA TAHUN 2025		PERANGKAT DAERAH PENANGGUNG JAWAB
							TARGET 2024	PAGU INDIKATIF (Rp)	LOKASI	SUMBER DANA	PRIORITAS			TARGET	PAGU INDIKATIF (Rp)	
											NASIONAL	DAERAH				
1	2	3	4	5	6	7	8	9	10	11	12	13	14	15	16	17
	2.19.02.2.02	Pemberdayaan dan Pengembangan Organisasi Kepemudaan Tingkat Daerah Kabupaten/Kota	<i>Persentase organisasi kepemudaan yang dibina</i> <i>Persentase wirausaha muda yang dibina</i>	-			19 % 4 %	813.641.100,00			Meningkatk an Sumber Daya Manusia Yang Berkualitas Dan Berdaya Saing	02. Mening katkan Kualitas Sumber Daya Manusia Yang Unggul Dan Berdaya Saing Meningkatk an Kualitas Sumberday a Manusia yang Berdaya Saing	Masyarakat	-	1.050.000.000,00	DINAS PEMUDA OLAHRAGA, KEBUDAYAAN DAN PARIWISATA
	2.19.02.2.02.0001	Koordinasi, Sinkronisasi dan Pelaksanaan Pemberdayaan Pemuda atau Organisasi Kepemudaan Melalui Kemitraan dengan Dunia Usaha														
			<i>Jumlah Pemuda Kader yang Terfasilitasi Kemitraan dengan Dunia Usaha</i>				30 Orang	410.707.100,00	- Kota Banjarbaru, Semua Kecamatan, Semua Kel/Desa	DANA TRANSFER UMUM-DANA BAGI HASIL	Meningkatk an Sumber Daya Manusia Yang Berkualitas Dan Berdaya Saing	02. Mening katkan Kualitas Sumber Daya Manusia Yang Unggul Dan Berdaya Saing Meningkatk an Kualitas Sumberday a Manusia yang Berdaya Saing	Masyarakat		500.000.000,00	DINAS PEMUDA OLAHRAGA, KEBUDAYAAN DAN PARIWISATA
	2.19.02.2.02.0002	Peningkatan Kapasitas Pemuda dan Organisasi Kepemudaan Kabupaten/Kota														
			<i>Jumlah Dokumen Hasil Peningkatan Kapasitas Organisasi Kepemudaan</i>				3 Dokumen	402.934.000,00	- Kota Banjarbaru, Semua Kecamatan, Semua Kel/Desa	DANA TRANSFER UMUM-DANA BAGI HASIL	Meningkatk an Sumber Daya Manusia Yang Berkualitas Dan Berdaya Saing	02. Mening katkan Kualitas Sumber Daya Manusia Yang Unggul Dan Berdaya Saing Meningkatk an Kualitas Sumberday a Manusia yang Berdaya Saing	Masyarakat		550.000.000,00	DINAS PEMUDA OLAHRAGA, KEBUDAYAAN DAN PARIWISATA
3.	2.19.03	PROGRAM PENGEMBANGAN KAPASITAS DAYA SAING KEOLAHRAGAAN	<i>Persentase cabang olahraga yang dibina</i>	-			63 %	5.449.101.474,00						-	7.546.734.272,00	

NO	KODE	URUSAN / BIDANG URUSAN / PROGRAM / KEGIATAN / SUB KEGIATAN	INDIKATOR PROGRAM / KEGIATAN / SUB KEGIATAN	TARGET AKHIR PERIODE RENSTRA OPD	REALISASI CAPAIAN RENJA OPD TAHUN 2022	PRAKIRAAN CAPAIAN TARGET RENJA OPD TAHUN 2023	CAPAIAN KINERJA DAN KERANGKA PENDANAAN						KELOMPOK SASARAN	PRAKIRAAN MAJU RENCANA TAHUN 2025		PERANGKAT DAERAH PENANGGUNG JAWAB
							TARGET 2024	PAGU INDIKATIF (Rp)	LOKASI	SUMBER DANA	PRIORITAS			TARGET	PAGU INDIKATIF (Rp)	
											NASIONAL	DAERAH				
1	2	3	4	5	6	7	8	9	10	11	12	13	14	15	16	17
	2.19.03.2.01	Pembinaan dan Pengembangan Olahraga Pendidikan pada Jenjang Pendidikan yang Menjadi Kewenangan Daerah Kabupaten/Kota	Presentase sarana prasarana olahraga yang memenuhi standar/memadai	-			66 %	2.361.742.574,00			-	02. Meningkatkan Kualitas Sumber Daya Manusia Yang Unggul Dan Berdaya Saing Meningkatkan Kualitas Sumberdaya Manusia yang Berdaya Saing	Sarana dan Prasarana Olahraga Milik Pemerintah Kota Banjarbaru	-	2.196.734.272,00	DINAS PEMUDA OLAHRAGA, KEBUDAYAAN DAN PARIWISATA
	2.19.03.2.01.0003	Koordinasi, Sinkronisasi dan Pelaksanaan Penyediaan Sarana dan Prasarana Olahraga Kabupaten/Kota														
			Jumlah Sarana dan Prasarana Olahraga Kabupaten/Kota yang Tersedia dan Termanfaatkan				6 Unit	2.361.742.574,00	- Kota Banjarbaru, Semua Kecamatan, Semua Kel/Desa	DANA TRANSFER UMUM-DANA ALOKASI UMUM	-	02. Meningkatkan Kualitas Sumber Daya Manusia Yang Unggul Dan Berdaya Saing Meningkatkan Kualitas Sumberdaya Manusia yang Berdaya Saing	Sarana dan Prasarana Olahraga Milik Pemerintah Kota Banjarbaru		2.196.734.272,00	DINAS PEMUDA OLAHRAGA, KEBUDAYAAN DAN PARIWISATA
	2.19.03.2.03	Pembinaan dan Pengembangan Olahraga Prestasi Tingkat Daerah Provinsi	presentase cabang olahraga prestasi yang dibina	-			100 %	2.740.402.700,00			-	02. Meningkatkan Kualitas Sumber Daya Manusia Yang Unggul Dan Berdaya Saing Meningkatkan Kualitas Sumberdaya Manusia yang Berdaya Saing	Pembinaan dan Pengembangan Olahraga Prestasi Tingkat Daerah Provinsi	-	4.500.000.000,00	DINAS PEMUDA OLAHRAGA, KEBUDAYAAN DAN PARIWISATA
	2.19.03.2.03.0003	Pembinaan dan Pengembangan Atlet Berprestasi Kabupaten/Kota														

NO	KODE	URUSAN / BIDANG URUSAN / PROGRAM / KEGIATAN / SUB KEGIATAN	INDIKATOR PROGRAM / KEGIATAN / SUB KEGIATAN	TARGET AKHIR PERIODE RENSTRA OPD	REALISASI CAPAIAN RENJA OPD TAHUN 2022	PRAKIRAAN CAPAIAN TARGET RENJA OPD TAHUN 2023	CAPAIAN KINERJA DAN KERANGKA PENDANAAN						KELOMPOK SASARAN	PRAKIRAAN MAJU RENCANA TAHUN 2025		PERANGKAT DAERAH PENANGGUNG JAWAB
							TARGET 2024	PAGU INDIKATIF (Rp)	LOKASI	SUMBER DANA	PRIORITAS			TARGET	PAGU INDIKATIF (Rp)	
											NASIONAL	DAERAH				
1	2	3	4	5	6	7	8	9	10	11	12	13	14	15	16	17
			<i>Jumlah Atlet Berprestasi Kabupaten/Kota yang Dilakukan Pembinaan dan Pengembangan</i>				530 Orang	2.740.402.700,00	- Kota Banjarbaru, Semua Kecamatan, Semua Kel/Desa	DANA TRANSFER UMUM-DANA BAGI HASIL	-	02. Mening katkan Kualitas Sumber Daya Manusia Yang Unggul Dan Berdaya Saing Meningkatk an Kualitas Sumberday a Manusia yang Berdaya Saing	Pembinaan dan Pengembangan Olahraga Prestasi Tingkat Daerah Provinsi		4.500.000.000,00	DINAS PEMUDA OLAHRAGA, KEBUDAYAAN DAN PARIWISATA
	2.19.03.2.05	Pembinaan dan Pengembangan Olahraga Rekreasi	<i>presentase cabang olah raga rekreasi yang bina dan kembangkan</i>	-			80 %	346.956.200,00			-	02. Mening katkan Kualitas Sumber Daya Manusia Yang Unggul Dan Berdaya Saing Meningkatk an Kualitas Sumberday a Manusia yang Berdaya Saing	PENGEMBANGAN OLAHRAGA REKREASI	-	850.000.000,00	DINAS PEMUDA OLAHRAGA, KEBUDAYAAN DAN PARIWISATA
	2.19.03.2.05.0002	Pemberdayaan Perkumpulan Olahraga Rekreasi														
			<i>Jumlah Laporan Hasil Pembinaan dalam rangka Pemberdayaan Perkumpulan Olahraga Rekreasi</i>				1 Laporan	99.999.750,00	- Kota Banjarbaru, Semua Kecamatan, Semua Kel/Desa	DANA TRANSFER UMUM-DANA BAGI HASIL	-	02. Mening katkan Kualitas Sumber Daya Manusia Yang Unggul Dan Berdaya Saing Meningkatk an Kualitas Sumberday a Manusia yang Berdaya Saing	PENGEMBANGAN OLAHRAGA REKREASI		500.000.000,00	DINAS PEMUDA OLAHRAGA, KEBUDAYAAN DAN PARIWISATA

NO	KODE	URUSAN / BIDANG URUSAN / PROGRAM / KEGIATAN / SUB KEGIATAN	INDIKATOR PROGRAM / KEGIATAN / SUB KEGIATAN	TARGET AKHIR PERIODE RENSTRA OPD	REALISASI CAPAIAN RENJA OPD TAHUN 2022	PRAKIRAAN CAPAIAN TARGET RENJA OPD TAHUN 2023	CAPAIAN KINERJA DAN KERANGKA PENDANAAN						KELOMPOK SASARAN	PRAKIRAAN MAJU RENCANA TAHUN 2025		PERANGKAT DAERAH PENANGGUNG JAWAB
							TARGET 2024	PAGU INDIKATIF (Rp)	LOKASI	SUMBER DANA	PRIORITAS			TARGET	PAGU INDIKATIF (Rp)	
											NASIONAL	DAERAH				
1	2	3	4	5	6	7	8	9	10	11	12	13	14	15	16	17
			Jumlah Laporan Hasil Pembinaan dalam rangka Pemberdayaan Perkumpulan Olahraga Rekreasi				2 Laporan	99.999.750,00	- Kota Banjarbaru, Semua Kecamatan, Semua Kel/Desa	DANA TRANSFER UMUM-DANA BAGI HASIL	-	02. Mening katkan Kualitas Sumber Daya Manusia Yang Unggul Dan Berdaya Saing Meningkatk an Kualitas Sumberday a Manusia yang Berdaya Saing	PENGEMBANGAN OLAHRAGA REKREASI		500.000.000,00	DINAS PEMUDA OLAHRAGA, KEBUDAYAAN DAN PARIWISATA
	2.19.03.2.05.0005	Pemanfaatan Olahraga Tradisional dalam Masyarakat														
			Jumlah Dokumen Hasil Penyelenggaraan Olahraga Tradisional di Masyarakat				2 Dokumen	246.956.450,00	- Kota Banjarbaru, Semua Kecamatan, Semua Kel/Desa	DANA TRANSFER UMUM-DANA BAGI HASIL	-	02. Mening katkan Kualitas Sumber Daya Manusia Yang Unggul Dan Berdaya Saing Meningkatk an Kualitas Sumberday a Manusia yang Berdaya Saing	PENGEMBANGAN OLAHRAGA REKREASI		350.000.000,00	DINAS PEMUDA OLAHRAGA, KEBUDAYAAN DAN PARIWISATA
	2.22	URUSAN PEMERINTAHAN BIDANG KEBUDAYAAN						1.975.926.900,00							2.866.377.700,00	
1.	2.22.02	PROGRAM PENGEMBANGAN KEBUDAYAAN	Jumlah penyelenggaraan festival seni dan budaya Persentase Pembinaan pelaku dan lembaga kebudayaan serta event dan fasilitas seni budaya	-			00 group 65 %	1.514.526.900,00						-	2.216.377.700,00	
	2.22.02.2.01	Pengelolaan Kebudayaan yang Masyarakat Pelakunya dalam Daerah Kabupaten/Kota	Presentase pelaku kebudayaan dan lembaga kebudayaan yang dibina	-			65 %	739.377.500,00			-	Meningkatk an Pertumb uhan Ekonomi yang Inklusif dan Kesejahter aan Masyarakat	Peningkatan kemampuan pengelolaan lembaga kebudayaan	-	646.377.700,00	DINAS PEMUDA OLAHRAGA, KEBUDAYAAN DAN PARIWISATA
	2.22.02.2.01.0002	Pembinaan Sumber Daya Manusia, Lembaga, dan Pranata Kebudayaan														

NO	KODE	URUSAN / BIDANG URUSAN / PROGRAM / KEGIATAN / SUB KEGIATAN	INDIKATOR PROGRAM / KEGIATAN / SUB KEGIATAN	TARGET AKHIR PERIODE RENSTRA OPD	REALISASI CAPAIAN RENJA OPD TAHUN 2022	PRAKIRAAN CAPAIAN TARGET RENJA OPD TAHUN 2023	CAPAIAN KINERJA DAN KERANGKA PENDANAAN						KELOMPOK SASARAN	PRAKIRAAN MAJU RENCANA TAHUN 2025		PERANGKAT DAERAH PENANGGUNG JAWAB
							TARGET 2024	PAGU INDIKATIF (Rp)	LOKASI	SUMBER DANA	PRIORITAS			TARGET	PAGU INDIKATIF (Rp)	
											NASIONAL	DAERAH				
1	2	3	4	5	6	7	8	9	10	11	12	13	14	15	16	17
			<i>Jumlah Peserta Pembinaan Sumber Daya Manusia, Lembaga, dan Pranata Kebudayaan</i>				35 Orang	739.377.500,00	- Kota Banjarbaru, Semua Kecamatan, Semua Kel/Desa	DANA TRANSFER UMUM-DANA BAGI HASIL	-	Meningkatk an Pertumb uhan Ekonomi yang Inklusif dan Kesejahter aan Masyarakat	Peningkatan kemampuan pengelolaan lembaga kebudayaan		646.377.700,00	DINAS PEMUDA OLAHRAGA, KEBUDAYAAN DAN PARIWISATA
	2.22.02.2.02	Pelestarian Kesenian Tradisional yang Masyarakat Pelakunya dalam Daerah Kabupaten/Kota	<i>Persentase event dan fasilitasi/aktivasi seni dan budaya yang dilaksanakan</i>	-			81 %	775.149.400,00			-	Meningkatk an Pertumb uhan Ekonomi yang Inklusif dan Kesejahter aan Masyarakat	Peningkatan pelestarian kesenian tradisional	-	1.570.000.000,00	DINAS PEMUDA OLAHRAGA, KEBUDAYAAN DAN PARIWISATA
	2.22.02.2.02.0001	Pelindungan, Pengembangan, Pemanfaatan Objek Pemajuan Tradisi Budaya														
			<i>Jumlah Objek Pemajuan Tradisi Budaya yang Dilakukan Pelindungan, Pengembangan dan Pemanfaatan</i>				7 Objek	469.900.150,00	- Kota Banjarbaru, Semua Kecamatan, Semua Kel/Desa	DANA TRANSFER UMUM-DANA BAGI HASIL	-	Meningkatk an Pertumb uhan Ekonomi yang Inklusif dan Kesejahter aan Masyarakat	Peningkatan pelestarian kesenian tradisional		1.000.000.000,00	DINAS PEMUDA OLAHRAGA, KEBUDAYAAN DAN PARIWISATA
	2.22.02.2.02.0002	Pembinaan Sumber Daya Manusia, Lembaga, dan Pranata Tradisional														
			<i>Jumlah Laporan Pembinaan Sumber Daya Manusia, Lembaga, dan Pranata Tradisional</i>				2 Laporan	305.249.250,00	- Kota Banjarbaru, Semua Kecamatan, Semua Kel/Desa	DANA TRANSFER UMUM-DANA BAGI HASIL	-	Meningkatk an Pertumb uhan Ekonomi yang Inklusif dan Kesejahter aan Masyarakat	Peningkatan pelestarian kesenian tradisional		570.000.000,00	DINAS PEMUDA OLAHRAGA, KEBUDAYAAN DAN PARIWISATA
2.	2.22.05	PROGRAM PELESTARIAN DAN PENGELOLAAN CAGAR BUDAYA	<i>persentase terlestarikannya cagar budaya persentase terlestarikannya cagar budaya</i>	-			100 % 55 %	461.400.000,00						-	650.000.000,00	
	2.22.05.2.02	Pengelolaan Cagar Budaya Peringkat Kabupaten/Kota	<i>Persentase cagar budaya yang dikelola dengan baik</i>	-			100 %	461.400.000,00			-	-	PENINGKATAN CAGAR BUDAYA YANG DILESTARIKAN DAN DIKELOLA SECARA BAIK	-	650.000.000,00	DINAS PEMUDA OLAHRAGA, KEBUDAYAAN DAN PARIWISATA
	2.22.05.2.02.0001	Pelindungan Cagar Budaya														
			<i>Jumlah Objek Cagar Budaya yang Dilindungi</i>				2 Objek	461.400.000,00	- Kota Banjarbaru, Semua Kecamatan, Semua Kel/Desa	DANA TRANSFER UMUM-DANA BAGI HASIL	-	-	PENINGKATAN CAGAR BUDAYA YANG DILESTARIKAN DAN DIKELOLA SECARA BAIK		650.000.000,00	DINAS PEMUDA OLAHRAGA, KEBUDAYAAN DAN PARIWISATA

NO	KODE	URUSAN / BIDANG URUSAN / PROGRAM / KEGIATAN / SUB KEGIATAN	INDIKATOR PROGRAM / KEGIATAN / SUB KEGIATAN	TARGET AKHIR PERIODE RENSTRA OPD	REALISASI CAPAIAN RENJA OPD TAHUN 2022	PRAKIRAAN CAPAIAN TARGET RENJA OPD TAHUN 2023	CAPAIAN KINERJA DAN KERANGKA PENDANAAN						KELOMPOK SASARAN	PRAKIRAAN MAJU RENCANA TAHUN 2025		PERANGKAT DAERAH PENANGGUNG JAWAB
							TARGET 2024	PAGU INDIKATIF (Rp)	LOKASI	SUMBER DANA	PRIORITAS			TARGET	PAGU INDIKATIF (Rp)	
											NASIONAL	DAERAH				
1	2	3	4	5	6	7	8	9	10	11	12	13	14	15	16	17
	3	URUSAN PEMERINTAHAN PILIHAN						1.781.959.800,00							1.690.000.000,00	
	3.26	URUSAN PEMERINTAHAN BIDANG PARIWISATA						1.781.959.800,00							1.690.000.000,00	
1.	3.26.02	PROGRAM PENINGKATAN DAYA TARIK DESTINASI PARIWISATA	<i>persentase peningkatan destinasi wisata unggulan</i>	-			40 %	448.560.100,00						-	1.100.000.000,00	
	3.26.02.2.01	Pengelolaan Daya Tarik Wisata Kabupaten/Kota	<i>Persentase sarana dan prasarana destinasi yang memadai</i>	-			40 %	448.560.100,00			-	01. Penguatan Sektor Industri, UMKM, Pertanian dan Pariwisata Meningkatk an Pertumb uhan Ekonomi yang Inklusif dan Kesejahter aan Masyarakat	PENINGKATAN PENGELOLAAN DESTINASI WISATA	-	1.100.000.000,00	DINAS PEMUDA OLAHRAGA, KEBUDAYAAN DAN PARIWISATA
	3.26.02.2.01.0005	Pengadaan/Pemeliharaan/Rehabilitasi Sarana dan Prasarana dalam Daya Tarik Wisata Unggulan Kabupaten/Kota														
			<i>Jumlah Lokasi Daya Tarik Unggulan Kabupaten/Kota Sesuai dengan Tahapan Pengembangan (Rintisan, Berkembang, Pemantapan, Revitalisasi)</i>				32 Lokasi	448.560.100,00	- Kota Banjarbaru, Semua Kecamatan, Semua Kel/Desa	DANA TRANSFER UMUM-DANA BAGI HASIL	-	01. Penguatan Sektor Industri, UMKM, Pertanian dan Pariwisata Meningkatk an Pertumb uhan Ekonomi yang Inklusif dan Kesejahter aan Masyarakat	PENINGKATAN PENGELOLAAN DESTINASI WISATA		1.100.000.000,00	DINAS PEMUDA OLAHRAGA, KEBUDAYAAN DAN PARIWISATA
2.	3.26.03	PROGRAM PEMASARAN PARIWISATA	<i>Tingkat hunian akomodasi</i>	-			39 %	1.107.200.000,00						-	160.000.000,00	
	3.26.03.2.01	Pemasaran Pariwisata Dalam dan Luar Negeri Daya Tarik, Destinasi dan Kawasan Strategis Pariwisata Kabupaten/Kota	<i>Persentase destinasi Pariwisata yang di Promosikan</i>	-			100 %	1.107.200.000,00			-	Meningkatk an Pertumb uhan Ekonomi yang Inklusif dan Kesejahter aan Masyarakat	PENINGKATAN PROMOSI DESTINASI PARIWISATA DAN KAWASAN STRATEGIS	-	160.000.000,00	DINAS PEMUDA OLAHRAGA, KEBUDAYAAN DAN PARIWISATA
	3.26.03.2.01.0004	Peningkatan Kerja Sama dan Kemitraan Pariwisata Dalam dan Luar Negeri														

NO	KODE	URUSAN / BIDANG URUSAN / PROGRAM / KEGIATAN / SUB KEGIATAN	INDIKATOR PROGRAM / KEGIATAN / SUB KEGIATAN	TARGET AKHIR PERIODE RENSTRA OPD	REALISASI CAPAIAN RENJA OPD TAHUN 2022	PRAKIRAAN CAPAIAN TARGET RENJA OPD TAHUN 2023	CAPAIAN KINERJA DAN KERANGKA PENDANAAN						KELOMPOK SASARAN	PRAKIRAAN MAJU RENCANA TAHUN 2025		PERANGKAT DAERAH PENANGGUNG JAWAB
							TARGET 2024	PAGU INDIKATIF (Rp)	LOKASI	SUMBER DANA	PRIORITAS			TARGET	PAGU INDIKATIF (Rp)	
											NASIONAL	DAERAH				
1	2	3	4	5	6	7	8	9	10	11	12	13	14	15	16	17
			Jumlah Dokumen Kerja Sama dan Kemitraan Pariwisata Dalam dan Luar Negeri				2 Dokumen	1.107.200.000,00	- Kota Banjarbaru, Semua Kecamatan, Semua Kel/Desa	DANA TRANSFER UMUM-DANA BAGI HASIL	-	Meningkatk an Pertumb uhan Ekonomi yang Inklusif dan Kesejahter aan Masyarakat	PENINGKATAN PROMOSI DESTINASI PARIWISATA DAN KAWASAN STRATEGIS		160.000.000,00	DINAS PEMUDA OLAHRAGA, KEBUDAYAAN DAN PARIWISATA
3.	3.26.05	PROGRAM PENGEMBANGAN SUMBER DAYA PARIWISATA DAN EKONOMI KREATIF	persentase usaha ekonomi kreatif yang dibina persentase kelompok sadar wisata yang dibina	-			6 % 84 %	226.199.700,00						-	430.000.000,00	
	3.26.05.2.01	Pelaksanaan Peningkatan Kapasitas Sumber Daya Manusia Pariwisata dan Ekonomi Kreatif Tingkat Dasar	Persentase Masyarakat Disekitar Destinasi Wisata Yang Ditingkatkan Kompetensinya Persentase Pelaku Ekonomi Kreatif Yang Ditingkatkan Kompetensinya	-			30 % 13,5 %	226.199.700,00			-	Meningkatk an Pertumb uhan Ekonomi yang Inklusif dan Kesejahter aan Masyarakat	Peningkatan SDM PARIWISATA DAN EKONOMI KREATIF	-	430.000.000,00	DINAS PEMUDA OLAHRAGA, KEBUDAYAAN DAN PARIWISATA
	3.26.05.2.01.0006	Fasilitasi Pengembangan Kompetensi Sumber Daya Manusia Ekonomi Kreatif														
			Jumlah SDM Ekonomi Kreatif yang Mengikuti Fasilitasi Pengembangan Kompetensi Sumber Daya Manusia Ekonomi Kreatif				60 Orang	75.000.000,00	- Kota Banjarbaru, Semua Kecamatan, Semua Kel/Desa	DANA TRANSFER UMUM-DANA BAGI HASIL	-	Meningkatk an Pertumb uhan Ekonomi yang Inklusif dan Kesejahter aan Masyarakat	Peningkatan SDM PARIWISATA DAN EKONOMI KREATIF		110.000.000,00	DINAS PEMUDA OLAHRAGA, KEBUDAYAAN DAN PARIWISATA
	3.26.05.2.01.0009	Pemberdayaan dan Pembinaan Masyarakat untuk Pengembangan Pariwisata														
			Jumlah Masyarakat yang memperoleh Pemberdayaan dan Pembinaan Masyarakat untuk pengembangan Pariwisata				90 Orang	151.199.700,00	- Kota Banjarbaru, Semua Kecamatan, Semua Kel/Desa	DANA TRANSFER UMUM-DANA BAGI HASIL	-	Meningkatk an Pertumb uhan Ekonomi yang Inklusif dan Kesejahter aan Masyarakat	Peningkatan SDM PARIWISATA DAN EKONOMI KREATIF		320.000.000,00	DINAS PEMUDA OLAHRAGA, KEBUDAYAAN DAN PARIWISATA
	J U M L A H							17.540.277.220,00							21.982.303.962,00	

**RENCANA KERJA ORGANISASI PERANGKAT DAERAH (RENJA OPD)
DINAS ARSIP DAN PERPUSTAKAAN DAERAH KOTA BANJARBARU
TAHUN 2024**

NO	KODE	URUSAN / BIDANG URUSAN / PROGRAM / KEGIATAN / SUB KEGIATAN	INDIKATOR PROGRAM / KEGIATAN / SUB KEGIATAN	TARGET AKHIR PERIODE RENSTRA OPD	REALISASI CAPAIAN RENJA OPD TAHUN 2022	PRAKIRAAN CAPAIAN TARGET RENJA OPD TAHUN 2023	CAPAIAN KINERJA DAN KERANGKA PENDANAAN						KELOMPOK SASARAN	PRAKIRAAN MAJU RENCANA TAHUN 2025		PERANGKAT DAERAH PENANGGUNG JAWAB
							TARGET 2024	PAGU INDIKATIF (Rp)	LOKASI	SUMBER DANA	PRIORITAS			TARGET	PAGU INDIKATIF (Rp)	
											NASIONAL	DAERAH				
1	2	3	4	5	6	7	8	9	10	11	12	13	14	15	16	17
		DINAS ARSIP DAN PERPUSTAKAAN DAERAH						7.168.805.900,00						7.987.873.367,00		
	2	URUSAN PEMERINTAHAN WAJIB YANG TIDAK BERKAITAN DENGAN PELAYANAN DASAR						7.168.805.900,00							7.987.873.367,00	
	2.23	URUSAN PEMERINTAHAN BIDANG PERPUSTAKAAN						795.629.950,00							1.080.000.000,00	
1.	2.23.02	PROGRAM PEMBINAAN PERPUSTAKAAN	Indeks Pembangunan Literasi Masyarakat Nilai Kegemaran Membaca Masyarakat	-			17 Indeks 67 Nilai	795.629.950,00						-	1.080.000.000,00	
	2.23.02.2.01	Pengelolaan Perpustakaan Tingkat Daerah Kabupaten/Kota	Persentase ketermanfaatkan perpustakaan oleh masyarakat (%) Persentase perpustakaan sesuai standar nasional perpustakaan (%) Rasio ketercukupan koleksi perpustakaan dengan penduduk (rasio) Rasio ketercukupan tenaga perpustakaan dengan penduduk (rasio)	-			7,4 % 3,07 % 1:3 Rasio 0,15 Rasio	681.908.500,00			-	Meningkatk an Kualitas Sumberday a Manusia yang Berdaya Saing	-	-	890.000.000,00	DINAS ARSIP DAN PERPUSTAKAAN DAERAH
	2.23.02.2.01.0002	Pengembangan Perpustakaan di Tingkat Daerah Kabupaten/Kota														
			Jumlah Perpustakaan yang Dikembangkan di Tingkat Daerah Kabupaten/Kota Sesuai Standar Nasional Perpustakaan di Wilayah Kabupaten/Kota Sesuai Kewenangannya				12 Perpustak aan	376.914.500,00	- Kota Banjarbaru, Semua Kecamatan, Semua Kel/Desa	PENDAPATAN ASLI DAERAH (PAD)	-	Meningkatk an Kualitas Sumberday a Manusia yang Berdaya Saing	-		490.000.000,00	DINAS ARSIP DAN PERPUSTAKAAN DAERAH
			Jumlah Perpustakaan yang Dikembangkan di Tingkat Daerah Kabupaten/Kota Sesuai Standar Nasional Perpustakaan di Wilayah Kabupaten/Kota Sesuai Kewenangannya				0 Perpustaka an	376.914.500,00	- Kota Banjarbaru, Semua Kecamatan, Semua Kel/Desa	PENDAPATAN ASLI DAERAH (PAD)	-	Meningkatk an Kualitas Sumberday a Manusia yang Berdaya Saing	-		490.000.000,00	DINAS ARSIP DAN PERPUSTAKAAN DAERAH
	2.23.02.2.01.0004	Pembinaan Perpustakaan pada Satuan Pendidikan Dasar di Seluruh Wilayah Kabupaten/Kota Sesuai dengan Standar Nasional Perpustakaan														
			Jumlah Perpustakaan pada Satuan Pendidikan Dasar dan yang Dilakukan Pembinaan dalam Mewujudkan Standar Nasional Perpustakaan				10 Perpustak aan	35.946.000,00	- Kota Banjarbaru, Semua Kecamatan, Semua Kel/Desa	PENDAPATAN ASLI DAERAH (PAD)	-	Meningkatk an Kualitas Sumberday a Manusia yang Berdaya Saing	-		40.000.000,00	DINAS ARSIP DAN PERPUSTAKAAN DAERAH
	2.23.02.2.01.0006	Peningkatan Kapasitas Tenaga Perpustakaan dan Pustakawan Tingkat Daerah Kabupaten/Kota														

NO	KODE	URUSAN / BIDANG URUSAN / PROGRAM / KEGIATAN / SUB KEGIATAN	INDIKATOR PROGRAM / KEGIATAN / SUB KEGIATAN	TARGET AKHIR PERIODE RENSTRA OPD	REALISASI CAPAIAN RENJA OPD TAHUN 2022	PRAKIRAAN CAPAIAN TARGET RENJA OPD TAHUN 2023	CAPAIAN KINERJA DAN KERANGKA PENDANAAN						KELOMPOK SASARAN	PRAKIRAAN MAJU RENCANA TAHUN 2025		PERANGKAT DAERAH PENANGGUNG JAWAB
							TARGET 2024	PAGU INDIKATIF (Rp)	LOKASI	SUMBER DANA	PRIORITAS			TARGET	PAGU INDIKATIF (Rp)	
											NASIONAL	DAERAH				
1	2	3	4	5	6	7	8	9	10	11	12	13	14	15	16	17
			<i>Jumlah Orang yang Mendapatkan Penghargaan Gerakan Budaya Gemar Membaca Tingkat Kabupaten Kota</i>				4 Orang	11.157.800,00	- Kota Banjarbaru, Semua Kecamatan, Semua Kel/Desa	PENDAPATAN ASLI DAERAH (PAD)	-	Meningkatkan Akuntabilitas Kinerja Pemerintah dan Kualitas Pelayanan Publik melalui Pemantapan Pelaksanaan Reformasi Birokrasi	-		20.000.000,00	DINAS ARSIP DAN PERPUSTAKAAN DAERAH
	2.23.02.2.02.0004	Pengembangan Literasi Berbasis Inklusi Sosial														
			<i>Jumlah Perpustakaan Berbasis Inklusi Sosial di Wilayah Kabupaten/Kota yang Dikembangkan</i>				2 Perpustakaan	11.363.750,00	- Kota Banjarbaru, Semua Kecamatan, Semua Kel/Desa	PENDAPATAN ASLI DAERAH (PAD)	-	Meningkatkan Kualitas Sumberdaya Manusia yang Berdaya Saing	-		20.000.000,00	DINAS ARSIP DAN PERPUSTAKAAN DAERAH
	2.24	URUSAN PEMERINTAHAN BIDANG KEARSIPAN						6.373.175.950,00							6.907.873.367,00	
1.	2.24.01	PROGRAM PENUNJANG URUSAN PEMERINTAHAN DAERAH KABUPATEN/KOTA	<i>Opini BPK Terhadap laporan Keuangan Perangkat Daerah Predikat Akuntabilitas Kinerja Perangkat Daerah</i>	-			WTP - BB Nilai	6.157.106.100,00						-	6.597.873.367,00	
	2.24.01.2.01	Perencanaan, Penganggaran, dan Evaluasi Kinerja Perangkat Daerah	<i>Cakupan Ketersediaan Dokumen Perencanaan, Penganggaran dan Evaluasi Kinerja Perangkat Daerah yang Disusun Sesuai dengan Ketentuan Perundang-undangan (%)</i>	-			100 %	181.080.000,00			-	Meningkatkan Akuntabilitas Kinerja Pemerintah dan Kualitas Pelayanan Publik melalui Pemantapan Pelaksanaan Reformasi Birokrasi	-	-	40.000.000,00	DINAS ARSIP DAN PERPUSTAKAAN DAERAH
	2.24.01.2.01.0001	Penyusunan Dokumen Perencanaan Perangkat Daerah														
			<i>Jumlah Dokumen Perencanaan Perangkat Daerah</i>				4 Dokumen	15.000.000,00	- Kota Banjarbaru, Semua Kecamatan, Semua Kel/Desa	PENDAPATAN ASLI DAERAH (PAD)	-	Meningkatkan Akuntabilitas Kinerja Pemerintah dan Kualitas Pelayanan Publik melalui Pemantapan Pelaksanaan Reformasi Birokrasi	-		20.000.000,00	DINAS ARSIP DAN PERPUSTAKAAN DAERAH

NO	KODE	URUSAN / BIDANG URUSAN / PROGRAM / KEGIATAN / SUB KEGIATAN	INDIKATOR PROGRAM / KEGIATAN / SUB KEGIATAN	TARGET AKHIR PERIODE RENSTRA OPD	REALISASI CAPAIAN RENJA OPD TAHUN 2022	PRAKIRAAN CAPAIAN TARGET RENJA OPD TAHUN 2023	CAPAIAN KINERJA DAN KERANGKA PENDANAAN						KELOMPOK SASARAN	PRAKIRAAN MAJU RENCANA TAHUN 2025		PERANGKAT DAERAH PENANGGUNG JAWAB
							TARGET 2024	PAGU INDIKATIF (Rp)	LOKASI	SUMBER DANA	PRIORITAS			TARGET	PAGU INDIKATIF (Rp)	
											NASIONAL	DAERAH				
1	2	3	4	5	6	7	8	9	10	11	12	13	14	15	16	17
	2.24.01.2.01.0006	Koordinasi dan Penyusunan Laporan Capaian Kinerja dan Ikhtisar Realisasi Kinerja SKPD														
			Jumlah Laporan Capaian Kinerja dan Ikhtisar Realisasi Kinerja SKPD dan Laporan Hasil Koordinasi Penyusunan Laporan Capaian Kinerja dan Ikhtisar Realisasi Kinerja SKPD				4 Laporan	166.080.000,00	- Kota Banjarbaru, Banjarbaru Utara, Komet	PENDAPATAN ASLI DAERAH (PAD)	-	Meningkatkan Akuntabilitas Kinerja Pemerintah dan Kualitas Pelayanan Publik melalui Pemantapan Pelaksanaan Reformasi Birokrasi	-		20.000.000,00	DINAS ARSIP DAN PERPUSTAKAAN DAERAH
	2.24.01.2.02	Administrasi Keuangan Perangkat Daerah	Cakupan Fasilitas Administrasi Keuangan Pada Perangkat Daerah (%) Ketersediaan Dokumen Laporan Keuangan Akhir Tahun Perangkat Daerah sesuai Ketentuan Perundang-undangan (Ada/Tidak) Ketersediaan Dokumen Perencanaan Kebutuhan Barang Milik Daerah Pada Perangkat Daerah (Ada/Tidak)	-			100 % Ada Ada	4.658.841.750,00			-	Meningkatkan Akuntabilitas Kinerja Pemerintah dan Kualitas Pelayanan Publik melalui Pemantapan Pelaksanaan Reformasi Birokrasi	-	-	4.949.923.367,00	DINAS ARSIP DAN PERPUSTAKAAN DAERAH
	2.24.01.2.02.0001	Penyediaan Gaji dan Tunjangan ASN														
			Jumlah Orang yang Menerima Gaji dan Tunjangan ASN				43 Orang/bulan	4.619.201.750,00	- Kota Banjarbaru, Banjarbaru Utara, Komet	PENDAPATAN ASLI DAERAH (PAD)	-	Meningkatkan Akuntabilitas Kinerja Pemerintah dan Kualitas Pelayanan Publik melalui Pemantapan Pelaksanaan Reformasi Birokrasi	-		4.902.923.367,00	DINAS ARSIP DAN PERPUSTAKAAN DAERAH
	2.24.01.2.02.0005	Koordinasi dan Penyusunan Laporan Keuangan Akhir Tahun SKPD														
			Jumlah Laporan Keuangan Akhir Tahun SKPD dan Laporan Hasil Koordinasi Penyusunan Laporan Keuangan Akhir Tahun SKPD				4 Laporan	10.000.000,00	- Kota Banjarbaru, Banjarbaru Utara, Komet	PENDAPATAN ASLI DAERAH (PAD)	-	Meningkatkan Akuntabilitas Kinerja Pemerintah dan Kualitas Pelayanan Publik melalui Pemantapan Pelaksanaan Reformasi Birokrasi	-		15.000.000,00	DINAS ARSIP DAN PERPUSTAKAAN DAERAH

NO	KODE	URUSAN / BIDANG URUSAN / PROGRAM / KEGIATAN / SUB KEGIATAN	INDIKATOR PROGRAM / KEGIATAN / SUB KEGIATAN	TARGET AKHIR PERIODE RENSTRA OPD	REALISASI CAPAIAN RENJA OPD TAHUN 2022	PRAKIRAAN CAPAIAN TARGET RENJA OPD TAHUN 2023	CAPAIAN KINERJA DAN KERANGKA PENDANAAN						KELOMPOK SASARAN	PRAKIRAAN MAJU RENCANA TAHUN 2025		PERANGKAT DAERAH PENANGGUNG JAWAB
							TARGET 2024	PAGU INDIKATIF (Rp)	LOKASI	SUMBER DANA	PRIORITAS			TARGET	PAGU INDIKATIF (Rp)	
											NASIONAL	DAERAH				
1	2	3	4	5	6	7	8	9	10	11	12	13	14	15	16	17
	2.24.01.2.02.0007	Koordinasi dan Penyusunan Laporan Keuangan Bulanan/ Triwulanan/ Semesteran SKPD														
			Jumlah Laporan Keuangan Bulanan/ Triwulanan/ Semesteran SKPD dan Laporan Koordinasi Penyusunan Laporan Keuangan Bulanan/Triwulanan/Semesteran SKPD				6 Laporan	29.640.000,00	- Kota Banjarbaru, Semua Kecamatan, Semua Kel/Desa	PENDAPATAN ASLI DAERAH (PAD)	-	-	-		32.000.000,00	DINAS ARSIP DAN PERPUSTAKAAN DAERAH
	2.24.01.2.03	Administrasi Barang Milik Daerah pada Perangkat Daerah	Cakupan fasilitasi Administrasi Barang Milik Daerah pada Perangkat Daerah	-			100 %	22.594.250,00			-	Meningkatkan Akuntabilitas Kinerja Pemerintah dan Kualitas Pelayanan Publik melalui Pemantapan Pelaksanaan Reformasi Birokrasi	-	-	36.000.000,00	DINAS ARSIP DAN PERPUSTAKAAN DAERAH
	2.24.01.2.03.0005	Rekonsiliasi dan Penyusunan Laporan Barang Milik Daerah pada SKPD														
			Jumlah Laporan Rekonsiliasi dan Penyusunan Laporan Barang Milik Daerah pada SKPD				5 Laporan	22.594.250,00	- Kota Banjarbaru, Semua Kecamatan, Semua Kel/Desa	PENDAPATAN ASLI DAERAH (PAD)	-	Meningkatkan Akuntabilitas Kinerja Pemerintah dan Kualitas Pelayanan Publik melalui Pemantapan Pelaksanaan Reformasi Birokrasi	-		36.000.000,00	DINAS ARSIP DAN PERPUSTAKAAN DAERAH
	2.24.01.2.06	Administrasi Umum Perangkat Daerah	Cakupan Fasilitasi Administrasi Kepegawaian pada Perangkat Daerah (%)	-			100 %	376.258.150,00			-	Meningkatkan Akuntabilitas Kinerja Pemerintah dan Kualitas Pelayanan Publik melalui Pemantapan Pelaksanaan Reformasi Birokrasi	-	-	485.000.000,00	DINAS ARSIP DAN PERPUSTAKAAN DAERAH
	2.24.01.2.06.0002	Penyediaan Peralatan dan Perlengkapan Kantor														

NO	KODE	URUSAN / BIDANG URUSAN / PROGRAM / KEGIATAN / SUB KEGIATAN	INDIKATOR PROGRAM / KEGIATAN / SUB KEGIATAN	TARGET AKHIR PERIODE RENSTRA OPD	REALISASI CAPAIAN RENJA OPD TAHUN 2022	PRAKIRAAN CAPAIAN TARGET RENJA OPD TAHUN 2023	CAPAIAN KINERJA DAN KERANGKA PENDANAAN						KELOMPOK SASARAN	PRAKIRAAN MAJU RENCANA TAHUN 2025		PERANGKAT DAERAH PENANGGUNG JAWAB
							TARGET 2024	PAGU INDIKATIF (Rp)	LOKASI	SUMBER DANA	PRIORITAS			TARGET	PAGU INDIKATIF (Rp)	
											NASIONAL	DAERAH				
1	2	3	4	5	6	7	8	9	10	11	12	13	14	15	16	17
			Jumlah Paket Peralatan dan Perlengkapan Kantor yang Disediakan				5 Paket	33.024.000,00	- Kota Banjarbaru, Semua Kecamatan, Semua Kel/Desa	PENDAPATAN ASLI DAERAH (PAD)	-	Meningkata n Akuntabili tas Kinerja Pemerintah dan Kualitas Pelayanan Publik melalui Pemantapa n Pelaksan aan Reformasi Birokrasi	-		40.000.000,00	DINAS ARSIP DAN PERPUSTAKAAN DAERAH
	2.24.01.2.06.0004	Penyediaan Bahan Logistik Kantor														
			Jumlah Paket Bahan Logistik Kantor yang Disediakan				6 Paket	161.820.000,00	- Kota Banjarbaru, Semua Kecamatan, Semua Kel/Desa	PENDAPATAN ASLI DAERAH (PAD)	-	Meningkata n Akuntabili tas Kinerja Pemerintah dan Kualitas Pelayanan Publik melalui Pemantapa n Pelaksan aan Reformasi Birokrasi	-		220.000.000,00	DINAS ARSIP DAN PERPUSTAKAAN DAERAH
	2.24.01.2.06.0005	Penyediaan Barang Cetakan dan Penggandaan														
			Jumlah Paket Barang Cetakan dan Penggandaan yang Disediakan				1 Paket	19.419.750,00	- Kota Banjarbaru, Semua Kecamatan, Semua Kel/Desa	PENDAPATAN ASLI DAERAH (PAD)	-	Meningkata n Akuntabili tas Kinerja Pemerintah dan Kualitas Pelayanan Publik melalui Pemantapa n Pelaksan aan Reformasi Birokrasi	-		25.000.000,00	DINAS ARSIP DAN PERPUSTAKAAN DAERAH
	2.24.01.2.06.0009	Penyelenggaraan Rapat Koordinasi dan Konsultasi SKPD														
			Jumlah Laporan Penyelenggaraan Rapat Koordinasi dan Konsultasi SKPD				30 Laporan	161.994.400,00	- Semua Kota/Kab, Semua Kecamatan, Semua Kel/Desa	PENDAPATAN ASLI DAERAH (PAD)	-	Meningkata n Akuntabili tas Kinerja Pemerintah dan Kualitas Pelayanan Publik melalui Pemantapa n Pelaksan aan Reformasi Birokrasi	-		200.000.000,00	DINAS ARSIP DAN PERPUSTAKAAN DAERAH

NO	KODE	URUSAN / BIDANG URUSAN / PROGRAM / KEGIATAN / SUB KEGIATAN	INDIKATOR PROGRAM / KEGIATAN / SUB KEGIATAN	TARGET AKHIR PERIODE RENSTRA OPD	REALISASI CAPAIAN RENJA OPD TAHUN 2022	PRAKIRAAN CAPAIAN TARGET RENJA OPD TAHUN 2023	CAPAIAN KINERJA DAN KERANGKA PENDANAAN						KELOMPOK SASARAN	PRAKIRAAN MAJU RENCANA TAHUN 2025		PERANGKAT DAERAH PENANGGUNG JAWAB
							TARGET 2024	PAGU INDIKATIF (Rp)	LOKASI	SUMBER DANA	PRIORITAS			TARGET	PAGU INDIKATIF (Rp)	
											NASIONAL	DAERAH				
1	2	3	4	5	6	7	8	9	10	11	12	13	14	15	16	17
	2.24.01.2.07	Pengadaan Barang Milik Daerah Penunjang Urusan Pemerintah Daerah	Jumlah Peralatan dan Perlengkapan Kantor yang Dibeli (Unit)	-			12 Unit	100.956.100,00			-	Meningkatkan Akuntabilitas Kinerja Pemerintah dan Kualitas Pelayanan Publik melalui Pemantapan Pelaksanaan Reformasi Birokrasi	-	-	145.000.000,00	DINAS ARSIP DAN PERPUSTAKAAN DAERAH
	2.24.01.2.07.0005	Pengadaan Mebel														
			Jumlah Paket Mebel yang Disediakan				17 Unit	24.499.000,00	- Kota Banjarbaru, Semua Kecamatan, Semua Kel/Desa	PENDAPATAN ASLI DAERAH (PAD)	-	Meningkatkan Akuntabilitas Kinerja Pemerintah dan Kualitas Pelayanan Publik melalui Pemantapan Pelaksanaan Reformasi Birokrasi	-		50.000.000,00	DINAS ARSIP DAN PERPUSTAKAAN DAERAH
	2.24.01.2.07.0006	Pengadaan Peralatan dan Mesin Lainnya														
			Jumlah Unit Peralatan dan Mesin Lainnya yang Disediakan				22 Unit	61.306.100,00	- Kota Banjarbaru, Semua Kecamatan, Semua Kel/Desa	PENDAPATAN ASLI DAERAH (PAD)	-	Meningkatkan Akuntabilitas Kinerja Pemerintah dan Kualitas Pelayanan Publik melalui Pemantapan Pelaksanaan Reformasi Birokrasi	-		70.000.000,00	DINAS ARSIP DAN PERPUSTAKAAN DAERAH
	2.24.01.2.07.0011	Pengadaan Sarana dan Prasarana Pendukung Gedung Kantor atau Bangunan Lainnya														
			Jumlah Unit Sarana dan Prasarana Pendukung Gedung Kantor atau Bangunan Lainnya yang Disediakan				8 Unit	15.151.000,00	- Kota Banjarbaru, Semua Kecamatan, Semua Kel/Desa	PENDAPATAN ASLI DAERAH (PAD)	-	Meningkatkan Akuntabilitas Kinerja Pemerintah dan Kualitas Pelayanan Publik melalui Pemantapan Pelaksanaan Reformasi Birokrasi	-		25.000.000,00	DINAS ARSIP DAN PERPUSTAKAAN DAERAH

NO	KODE	URUSAN / BIDANG URUSAN / PROGRAM / KEGIATAN / SUB KEGIATAN	INDIKATOR PROGRAM / KEGIATAN / SUB KEGIATAN	TARGET AKHIR PERIODE RENSTRA OPD	REALISASI CAPAIAN RENJA OPD TAHUN 2022	PRAKIRAAN CAPAIAN TARGET RENJA OPD TAHUN 2023	CAPAIAN KINERJA DAN KERANGKA PENDANAAN						KELOMPOK SASARAN	PRAKIRAAN MAJU RENCANA TAHUN 2025		PERANGKAT DAERAH PENANGGUNG JAWAB
							TARGET 2024	PAGU INDIKATIF (Rp)	LOKASI	SUMBER DANA	PRIORITAS			TARGET	PAGU INDIKATIF (Rp)	
											NASIONAL	DAERAH				
1	2	3	4	5	6	7	8	9	10	11	12	13	14	15	16	17
	2.24.01.2.08	Penyediaan Jasa Penunjang Urusan Pemerintahan Daerah	Cakupan Fasilitas Penyedia Jasa Penunjang Urusan Pemerintah Daerah Pada Perangkat Daerah (%)	-			100 %	466.449.400,00			-	Meningkata n Akuntabili tas Kinerja Pemerintah dan Kualitas Pelayanan Publik melalui Pemantapa n Pelaksan aan Reformasi Birokrasi	-	-	530.000.000,00	DINAS ARSIP DAN PERPUSTAKAAN DAERAH
	2.24.01.2.08.0002	Penyediaan Jasa Komunikasi, Sumber Daya Air dan Listrik														
			Jumlah Laporan Penyediaan Jasa Komunikasi, Sumber Daya Air dan Listrik yang Disediakan				2 Laporan	147.840.000,00	- Kota Banjarbaru, Semua Kecamatan, Semua Kel/Desa	PENDAPATAN ASLI DAERAH (PAD)	-	Meningkata n Akuntabili tas Kinerja Pemerintah dan Kualitas Pelayanan Publik melalui Pemantapa n Pelaksan aan Reformasi Birokrasi	-		180.000.000,00	DINAS ARSIP DAN PERPUSTAKAAN DAERAH
	2.24.01.2.08.0004	Penyediaan Jasa Pelayanan Umum Kantor														
			Jumlah Laporan Penyediaan Jasa Pelayanan Umum Kantor yang Disediakan				3 Laporan	318.609.400,00	- Kota Banjarbaru, Semua Kecamatan, Semua Kel/Desa	PENDAPATAN ASLI DAERAH (PAD)	-	Meningkata n Akuntabili tas Kinerja Pemerintah dan Kualitas Pelayanan Publik melalui Pemantapa n Pelaksan aan Reformasi Birokrasi	-		350.000.000,00	DINAS ARSIP DAN PERPUSTAKAAN DAERAH
	2.24.01.2.09	Pemeliharaan Barang Milik Daerah Penunjang Urusan Pemerintahan Daerah	Persentase Barang Milik Daerah yang Dipelihara dan Dalam Kondisi Baik (%)	-			100 %	350.926.450,00			-	Meningkata n Akuntabili tas Kinerja Pemerintah dan Kualitas Pelayanan Publik melalui Pemantapa n Pelaksan aan Reformasi Birokrasi	-	-	411.950.000,00	DINAS ARSIP DAN PERPUSTAKAAN DAERAH
	2.24.01.2.09.0001	Penyediaan Jasa Pemeliharaan, Biaya Pemeliharaan, dan Pajak Kendaraan Perorangan Dinas atau Kendaraan Dinas Jabatan														

NO	KODE	URUSAN / BIDANG URUSAN / PROGRAM / KEGIATAN / SUB KEGIATAN	INDIKATOR PROGRAM / KEGIATAN / SUB KEGIATAN	TARGET AKHIR PERIODE RENSTRA OPD	REALISASI CAPAIAN RENJA OPD TAHUN 2022	PRAKIRAAN CAPAIAN TARGET RENJA OPD TAHUN 2023	CAPAIAN KINERJA DAN KERANGKA PENDANAAN						KELOMPOK SASARAN	PRAKIRAAN MAJU RENCANA TAHUN 2025		PERANGKAT DAERAH PENANGGUNG JAWAB
							TARGET 2024	PAGU INDIKATIF (Rp)	LOKASI	SUMBER DANA	PRIORITAS			TARGET	PAGU INDIKATIF (Rp)	
											NASIONAL	DAERAH				
1	2	3	4	5	6	7	8	9	10	11	12	13	14	15	16	17
			Jumlah Kendaraan Perorangan Dinas atau Kendaraan Dinas Jabatan yang Dipelihara dan dibayarkan Pajaknya				1 Unit	37.960.400,00	- Kota Banjarbaru, Semua Kecamatan, Semua Kel/Desa	PENDAPATAN ASLI DAERAH (PAD)	-	Meningkatkan Akuntabilitas Kinerja Pemerintah dan Kualitas Pelayanan Publik melalui Pemantapan Pelaksanaan Reformasi Birokrasi	-		50.000.000,00	DINAS ARSIP DAN PERPUSTAKAAN DAERAH
	2.24.01.2.09.0002	Penyediaan Jasa Pemeliharaan, Biaya Pemeliharaan, Pajak dan Perizinan Kendaraan Dinas Operasional atau Lapangan														
			Jumlah Kendaraan Dinas Operasional atau Lapangan yang Dipelihara dan dibayarkan Pajak dan Perizinannya				12 Unit	91.716.050,00	- Kota Banjarbaru, Semua Kecamatan, Semua Kel/Desa	PENDAPATAN ASLI DAERAH (PAD)	-	Meningkatkan Akuntabilitas Kinerja Pemerintah dan Kualitas Pelayanan Publik melalui Pemantapan Pelaksanaan Reformasi Birokrasi	-		120.000.000,00	DINAS ARSIP DAN PERPUSTAKAAN DAERAH
	2.24.01.2.09.0006	Pemeliharaan Peralatan dan Mesin Lainnya														
			Jumlah Peralatan dan Mesin Lainnya yang Dipelihara				2 Unit	10.000.000,00	- Kota Banjarbaru, Semua Kecamatan, Semua Kel/Desa	PENDAPATAN ASLI DAERAH (PAD)	-	Meningkatkan Akuntabilitas Kinerja Pemerintah dan Kualitas Pelayanan Publik melalui Pemantapan Pelaksanaan Reformasi Birokrasi	-		20.000.000,00	DINAS ARSIP DAN PERPUSTAKAAN DAERAH
	2.24.01.2.09.0009	Pemeliharaan/Rehabilitasi Gedung Kantor dan Bangunan Lainnya														
			Jumlah Gedung Kantor dan Bangunan Lainnya yang Dipelihara/Direhabilitasi				1 Unit	191.950.000,00	- Kota Banjarbaru, Banjarbaru Utara, Komet	PENDAPATAN ASLI DAERAH (PAD)	-	Meningkatkan Akuntabilitas Kinerja Pemerintah dan Kualitas Pelayanan Publik melalui Pemantapan Pelaksanaan Reformasi Birokrasi	-		191.950.000,00	DINAS ARSIP DAN PERPUSTAKAAN DAERAH

NO	KODE	URUSAN / BIDANG URUSAN / PROGRAM / KEGIATAN / SUB KEGIATAN	INDIKATOR PROGRAM / KEGIATAN / SUB KEGIATAN	TARGET AKHIR PERIODE RENSTRA OPD	REALISASI CAPAIAN RENJA OPD TAHUN 2022	PRAKIRAAN CAPAIAN TARGET RENJA OPD TAHUN 2023	CAPAIAN KINERJA DAN KERANGKA PENDANAAN						KELOMPOK SASARAN	PRAKIRAAN MAJU RENCANA TAHUN 2025		PERANGKAT DAERAH PENANGGUNG JAWAB
							TARGET 2024	PAGU INDIKATIF (Rp)	LOKASI	SUMBER DANA	PRIORITAS			TARGET	PAGU INDIKATIF (Rp)	
											NASIONAL	DAERAH				
1	2	3	4	5	6	7	8	9	10	11	12	13	14	15	16	17
			<i>Jumlah Naskah Dinas yang Dilakukan Pemeliharaan dan Penyusutan</i>				1000 Berkas	27.905.000,00	-	PENDAPATAN ASLI DAERAH (PAD)	-	Meningkata n Akuntabili tas Kinerja Pemerintah dan Kualitas Pelayanan Publik melalui Pemantapa n Pelaksan aan Reformasi Birokrasi	-		35.000.000,00	DINAS ARSIP DAN PERPUSTAKAAN DAERAH
	2.24.02.2.01.0003	Pengawasan Arsip Dinamis Kewenangan Kabupaten/Kota														
			<i>Jumlah Laporan Hasil Pengawasan Arsip Dinamis Kewenangan Kabupaten/Kota</i>				8 Laporan	43.211.450,00	- Kota Banjarbaru, Semua Kecamatan, Semua Kel/Desa	PENDAPATAN ASLI DAERAH (PAD)	-	Meningkata n Akuntabili tas Kinerja Pemerintah dan Kualitas Pelayanan Publik melalui Pemantapa n Pelaksan aan Reformasi Birokrasi	-		55.000.000,00	DINAS ARSIP DAN PERPUSTAKAAN DAERAH
	2.24.02.2.02	Pengelolaan Arsip Statis Daerah Kabupaten/Kota	<i>Persentase arsip statis yang telah dibuatkan sarana bantu temu balik (%)</i>	-			72 %	53.684.000,00			-	Meningkata n Akuntabili tas Kinerja Pemerintah dan Kualitas Pelayanan Publik melalui Pemantapa n Pelaksan aan Reformasi Birokrasi	-	-	85.000.000,00	DINAS ARSIP DAN PERPUSTAKAAN DAERAH
	2.24.02.2.02.0002	Akuisisi, Pengolahan, Preservasi, dan Akses Arsip Statis														
			<i>Jumlah Arsip Statis yang Dilakukan Akuisisi, Pengolahan, Preservasi dan Akses Arsip Statis</i>				400 Arsip	53.684.000,00	-	PENDAPATAN ASLI DAERAH (PAD)	-	Meningkata n Akuntabili tas Kinerja Pemerintah dan Kualitas Pelayanan Publik melalui Pemantapa n Pelaksan aan Reformasi Birokrasi	-		85.000.000,00	DINAS ARSIP DAN PERPUSTAKAAN DAERAH

NO	KODE	URUSAN / BIDANG URUSAN / PROGRAM / KEGIATAN / SUB KEGIATAN	INDIKATOR PROGRAM / KEGIATAN / SUB KEGIATAN	TARGET AKHIR PERIODE RENSTRA OPD	REALISASI CAPAIAN RENJA OPD TAHUN 2022	PRAKIRAAN CAPAIAN TARGET RENJA OPD TAHUN 2023	CAPAIAN KINERJA DAN KERANGKA PENDANAAN						KELOMPOK SASARAN	PRAKIRAAN MAJU RENCANA TAHUN 2025		PERANGKAT DAERAH PENANGGUNG JAWAB
							TARGET 2024	PAGU INDIKATIF (Rp)	LOKASI	SUMBER DANA	PRIORITAS			TARGET	PAGU INDIKATIF (Rp)	
											NASIONAL	DAERAH				
1	2	3	4	5	6	7	8	9	10	11	12	13	14	15	16	17
	2.24.02.2.03	Pengelolaan Simpul Jaringan Informasi Kearsipan Nasional Tingkat Kabupaten/Kota	Persentase arsip yang dimasukkan dalam SIKN melalui JIKN (%)	-			25 %	20.889.000,00			-	Meningkatkan Akuntabilitas Kinerja Pemerintah dan Kualitas Pelayanan Publik melalui Pemantapan Pelaksanaan Reformasi Birokrasi	-	-	30.000.000,00	DINAS ARSIP DAN PERPUSTAKAAN DAERAH
	2.24.02.2.03.0002	Pemberdayaan Kapasitas Unit Kearsipan dan Lembaga Kearsipan Daerah Kabupaten/Kota														
			Jumlah Laporan Hasil Pemberdayaan Kapasitas Unit Kearsipan dan Lembaga Kearsipan Daerah Kabupaten/Kota				5 Laporan	20.889.000,00	- Kota Banjarbaru, Semua Kecamatan, Semua Kel/Desa	PENDAPATAN ASLI DAERAH (PAD)	-	Meningkatkan Akuntabilitas Kinerja Pemerintah dan Kualitas Pelayanan Publik melalui Pemantapan Pelaksanaan Reformasi Birokrasi	-		30.000.000,00	DINAS ARSIP DAN PERPUSTAKAAN DAERAH
3.	2.24.03	PROGRAM PERLINDUNGAN DAN PENYELAMATAN ARSIP	Tingkat Keberadaan Arsip sebagai bahan pertanggungjawaban setiap aspek kehidupan berbangsa dan bernegara untuk kepentingan negara, pemerintahan, pelayanan publik dan kesejahteraan rakyat (%)	-			75 %	12.989.800,00						-	25.000.000,00	
	2.24.03.2.01	Pemusnahan Arsip Dilingkungan Pemerintah Daerah Kabupaten/Kota yang Memiliki Retensi di Bawah 10 (Sepuluh) Tahun	Persentase Pemusnahan Arsip yang sesuai NSPK (%)	-			100 %	12.989.800,00			-	Meningkatkan Akuntabilitas Kinerja Pemerintah dan Kualitas Pelayanan Publik melalui Pemantapan Pelaksanaan Reformasi Birokrasi	-	-	25.000.000,00	DINAS ARSIP DAN PERPUSTAKAAN DAERAH
	2.24.03.2.01.0001	Penilaian, Penetapan dan Pelaksanaan Pemusnahan Arsip yang Memiliki Retensi di Bawah 10 (Sepuluh) Tahun														

NO	KODE	URUSAN / BIDANG URUSAN / PROGRAM / KEGIATAN / SUB KEGIATAN	INDIKATOR PROGRAM / KEGIATAN / SUB KEGIATAN	TARGET AKHIR PERIODE RENSTRA OPD	REALISASI CAPAIAN RENJA OPD TAHUN 2022	PRAKIRAAN CAPAIAN TARGET RENJA OPD TAHUN 2023	CAPAIAN KINERJA DAN KERANGKA PENDANAAN						KELOMPOK SASARAN	PRAKIRAAN MAJU RENCANA TAHUN 2025		PERANGKAT DAERAH PENANGGUNG JAWAB
							TARGET 2024	PAGU INDIKATIF (Rp)	LOKASI	SUMBER DANA	PRIORITAS			TARGET	PAGU INDIKATIF (Rp)	
											NASIONAL	DAERAH				
1	2	3	4	5	6	7	8	9	10	11	12	13	14	15	16	17
			Jumlah Arsip yang Dilakukan Penilaian, Penetapan dan Pelaksanaan Pemusnahan Arsip yang Memiliki Retensi di Bawah 10 (Sepuluh) Tahun				1000 Arsip	12.989.800,00	- Kota Banjarbaru, Semua Kecamatan, Semua Kel/Desa	PENDAPATAN ASLI DAERAH (PAD)	-	Meningkata n Akuntabili tas Kinerja Pemerintah dan Kualitas Pelayanan Publik melalui Pemantapa n Pelaksan aan Reformasi Birokrasi	-		25.000.000,00	DINAS ARSIP DAN PERPUSTAKAAN DAERAH
	J U M L A H							7.168.805.900,00							7.987.873.367,00	

**RENCANA KERJA ORGANISASI PERANGKAT DAERAH (RENJA OPD)
DINAS PERDAGANGAN KOTA BANJARBARU
TAHUN 2024**

NO	KODE	URUSAN / BIDANG URUSAN / PROGRAM / KEGIATAN / SUB KEGIATAN	INDIKATOR PROGRAM / KEGIATAN / SUB KEGIATAN	TARGET AKHIR PERIODE RENSTRA OPD	REALISASI CAPAIAN RENJA OPD TAHUN 2022	PRAKIRAAN CAPAIAN TARGET RENJA OPD TAHUN 2023	CAPAIAN KINERJA DAN KERANGKA PENDANAAN						KELOMPOK SASARAN	PRAKIRAAN MAJU RENCANA TAHUN 2025		PERANGKAT DAERAH PENANGGUNG JAWAB
							TARGET 2024	PAGU INDIKATIF (Rp)	LOKASI	SUMBER DANA	PRIORITAS			TARGET	PAGU INDIKATIF (Rp)	
											NASIONAL	DAERAH				
1	2	3	4	5	6	7	8	9	10	11	12	13	14	15	16	17
		DINAS PERDAGANGAN						13.724.554.094,00							16.523.893.845,00	
	3	URUSAN PEMERINTAHAN PILIHAN						13.724.554.094,00							16.523.893.845,00	
	3.30	URUSAN PEMERINTAHAN BIDANG PERDAGANGAN						11.509.072.594,00							12.615.049.895,00	
1.	3.30.01	PROGRAM PENUNJANG URUSAN PEMERINTAHAN DAERAH KABUPATEN/KOTA	<i>Predikat akuntabilitas kinerja perangkat daerah Opini BPK Terhadap Laporan Keuangan Perangkat Daerah</i>	-			BB Nilai WTP	8.476.981.444,00						-	7.966.410.460,00	
	3.30.01.2.01	Perencanaan, Penggangan, dan Evaluasi Kinerja Perangkat Daerah	<i>Persentase Penyusunan Dokumen Perencanaan, Penggangan dan Laporan Evaluasi Kinerja SKPD. Persentase perencanaan, Penggangan yang responsif gender</i>	-			100 %	310.185.900,00			-	Meningkatk an Pertumb uhan Ekonomi yang Inklusif dan Kesejahter aan Masyarakat	-	-	67.035.100,00	DINAS PERDAGANGAN
	3.30.01.2.01.0001	Penyusunan Dokumen Perencanaan Perangkat Daerah														
			<i>Jumlah Dokumen Perencanaan Perangkat Daerah</i>				4 Dokumen	36.279.900,00	- Kota Banjarbaru, Semua Kecamatan, Semua Kel/Desa	DANA TRANSFER UMUM-DANA BAGI HASIL	-	Meningkatk an Pertumb uhan Ekonomi yang Inklusif dan Kesejahter aan Masyarakat	-		36.121.800,00	DINAS PERDAGANGAN
	3.30.01.2.01.0006	Koordinasi dan Penyusunan Laporan Capaian Kinerja dan Ikhtisar Realisasi Kinerja SKPD														
			<i>Jumlah Laporan Capaian Kinerja dan Ikhtisar Realisasi Kinerja SKPD dan Laporan Hasil Koordinasi Penyusunan Laporan Capaian Kinerja dan Ikhtisar Realisasi Kinerja SKPD</i>				4 Laporan	273.906.000,00	- Kota Banjarbaru, Semua Kecamatan, Semua Kel/Desa	DANA TRANSFER UMUM-DANA BAGI HASIL	-	Meningkatk an Pertumb uhan Ekonomi yang Inklusif dan Kesejahter aan Masyarakat	-		30.913.300,00	DINAS PERDAGANGAN
	3.30.01.2.02	Administrasi Keuangan Perangkat Daerah	<i>Persentase Laporan Keuangan yang disusun sesuai ketentuan</i>	-			100 %	6.901.681.584,00			-	Meningkatk an Pertumb uhan Ekonomi yang Inklusif dan Kesejahter aan Masyarakat	-	-	6.514.931.610,00	DINAS PERDAGANGAN
	3.30.01.2.02.0001	Penyediaan Gaji dan Tunjangan ASN														

NO	KODE	URUSAN / BIDANG URUSAN / PROGRAM / KEGIATAN / SUB KEGIATAN	INDIKATOR PROGRAM / KEGIATAN / SUB KEGIATAN	TARGET AKHIR PERIODE RENSTRA OPD	REALISASI CAPAIAN RENJA OPD TAHUN 2022	PRAKIRAAN CAPAIAN TARGET RENJA OPD TAHUN 2023	CAPAIAN KINERJA DAN KERANGKA PENDANAAN						KELOMPOK SASARAN	PRAKIRAAN MAJU RENCANA TAHUN 2025		PERANGKAT DAERAH PENANGGUNG JAWAB
							TARGET 2024	PAGU INDIKATIF (Rp)	LOKASI	SUMBER DANA	PRIORITAS			TARGET	PAGU INDIKATIF (Rp)	
											NASIONAL	DAERAH				
1	2	3	4	5	6	7	8	9	10	11	12	13	14	15	16	17
			<i>Jumlah Orang yang Menerima Gaji dan Tunjangan ASN</i>				51 Orang/bulan	6.846.177.684,00	-	DANA TRANSFER UMUM-DANA ALOKASI UMUM, PENDAPATAN ASLI DAERAH (PAD)	-	Meningkatk an Pertumb uhan Ekonomi yang Inklusif dan Kesejahter aan Masyarakat	-		6.426.931.885,00	DINAS PERDAGANGAN
	3.30.01.2.02.0005	Koordinasi dan Penyusunan Laporan Keuangan Akhir Tahun SKPD														
			<i>Jumlah Laporan Keuangan Akhir Tahun SKPD dan Laporan Hasil Koordinasi Penyusunan Laporan Keuangan Akhir Tahun SKPD</i>				1 Laporan	22.951.700,00	- Kota Banjarbaru, Semua Kecamatan, Semua Kel/Desa	DANA TRANSFER UMUM-DANA BAGI HASIL	-	-	-		49.499.780,00	DINAS PERDAGANGAN
	3.30.01.2.02.0007	Koordinasi dan Penyusunan Laporan Keuangan Bulanan/ Triwulanan/ Semesteran SKPD														
			<i>Jumlah Laporan Keuangan Bulanan/ Triwulanan/ Semesteran SKPD dan Laporan Koordinasi Penyusunan Laporan Keuangan Bulanan/Triwulana n/Semesteran SKPD</i>				4 Laporan	32.552.200,00	- Kota Banjarbaru, Semua Kecamatan, Semua Kel/Desa	DANA TRANSFER UMUM-DANA BAGI HASIL	-	-	-		38.499.945,00	DINAS PERDAGANGAN
	3.30.01.2.03	Administrasi Barang Milik Daerah pada Perangkat Daerah	<i>Persentase Laporan Administrasi Barang Milik Daerah pada Perangkat Daerah yang disusun sesuai Kebutuhan</i>	-			100 %	28.248.700,00			-	Meningkatk an Pertumb uhan Ekonomi yang Inklusif dan Kesejahter aan Masyarakat	-	-	31.073.900,00	DINAS PERDAGANGAN
	3.30.01.2.03.0005	Rekonsiliasi dan Penyusunan Laporan Barang Milik Daerah pada SKPD														
			<i>Jumlah Laporan Rekonsiliasi dan Penyusunan Laporan Barang Milik Daerah pada SKPD</i>				10 Laporan	28.248.700,00	- Kota Banjarbaru, Semua Kecamatan, Semua Kel/Desa	DANA TRANSFER UMUM-DANA BAGI HASIL	-	Meningkatk an Pertumb uhan Ekonomi yang Inklusif dan Kesejahter aan Masyarakat	-		31.073.900,00	DINAS PERDAGANGAN
	3.30.01.2.06	Administrasi Umum Perangkat Daerah	<i>Persentase Layanan Umum yang difasilitasi</i>	-			100 %	659.652.450,00			-	Meningkatk an Pertumb uhan Ekonomi yang Inklusif dan Kesejahter aan Masyarakat	-	-	288.459.550,00	DINAS PERDAGANGAN
	3.30.01.2.06.0002	Penyediaan Peralatan dan Perlengkapan Kantor														

NO	KODE	URUSAN / BIDANG URUSAN / PROGRAM / KEGIATAN / SUB KEGIATAN	INDIKATOR PROGRAM / KEGIATAN / SUB KEGIATAN	TARGET AKHIR PERIODE RENSTRA OPD	REALISASI CAPAIAN RENJA OPD TAHUN 2022	PRAKIRAAN CAPAIAN TARGET RENJA OPD TAHUN 2023	CAPAIAN KINERJA DAN KERANGKA PENDANAAN						KELOMPOK SASARAN	PRAKIRAAN MAJU RENCANA TAHUN 2025		PERANGKAT DAERAH PENANGGUNG JAWAB
							TARGET 2024	PAGU INDIKATIF (Rp)	LOKASI	SUMBER DANA	PRIORITAS			TARGET	PAGU INDIKATIF (Rp)	
											NASIONAL	DAERAH				
1	2	3	4	5	6	7	8	9	10	11	12	13	14	15	16	17
			Jumlah Paket Peralatan dan Perlengkapan Kantor yang Disediakan				3 Paket	17.184.500,00	- Kota Banjarbaru, Semua Kecamatan, Semua Kel/Desa	DANA TRANSFER UMUM-DANA BAGI HASIL	-	Meningkatk an Pertumb uhan Ekonomi yang Inklusif dan Kesejahter aan Masyarakat	-		28.767.500,00	DINAS PERDAGANGAN
	3.30.01.2.06.0004	Penyediaan Bahan Logistik Kantor														
			Jumlah Paket Bahan Logistik Kantor yang Disediakan				5 Paket	150.186.000,00	- Kota Banjarbaru, Semua Kecamatan, Semua Kel/Desa	DANA TRANSFER UMUM-DANA BAGI HASIL	-	-	-		191.183.500,00	DINAS PERDAGANGAN
	3.30.01.2.06.0005	Penyediaan Barang Cetak dan Penggandaan														
			Jumlah Paket Barang Cetak dan Penggandaan yang Disediakan				12 Paket	40.281.950,00	- Kota Banjarbaru, Semua Kecamatan, Semua Kel/Desa	DANA TRANSFER UMUM-DANA BAGI HASIL	-	-	-		55.860.750,00	DINAS PERDAGANGAN
	3.30.01.2.06.0006	Penyediaan Bahan Bacaan dan Peraturan Perundang-undangan														
			Jumlah Dokumen Bahan Bacaan dan Peraturan Perundang-Undangan yang Disediakan				12 Dokumen	2.000.000,00	- Kota Banjarbaru, Semua Kecamatan, Semua Kel/Desa	DANA TRANSFER UMUM-DANA BAGI HASIL	-	-	-		11.880.000,00	DINAS PERDAGANGAN
	3.30.01.2.06.0009	Penyelenggaraan Rapat Koordinasi dan Konsultasi SKPD														
			Jumlah Laporan Penyelenggaraan Rapat Koordinasi dan Konsultasi SKPD				12 Laporan	450.000.000,00	- Kota Banjarbaru, Banjarbaru Selatan, Semua Kel/Desa	DANA TRANSFER UMUM-DANA BAGI HASIL	-	-	-		767.800,00	DINAS PERDAGANGAN
	3.30.01.2.07	Pengadaan Barang Milik Daerah Penunjang Urusan Pemerintah Daerah	Persentase Barang Penunjang Urusan Pemerintah Daerah yang dapat digunakan	-			100 %	51.210.440,00			-	Meningkatk an Pertumb uhan Ekonomi yang Inklusif dan Kesejahter aan Masyarakat	-	-	332.805.300,00	DINAS PERDAGANGAN
	3.30.01.2.07.0002	Pengadaan Kendaraan Dinas Operasional atau Lapangan														
			Jumlah Unit Kendaraan Dinas Operasional atau Lapangan yang Disediakan				4 Unit	0,00	- Kota Banjarbaru, Banjarbaru Utara, Loktabat Utara	DANA TRANSFER UMUM-DANA BAGI HASIL	-	Meningkatk an Pertumb uhan Ekonomi yang Inklusif dan Kesejahter aan Masyarakat	-		0,00	DINAS PERDAGANGAN
	3.30.01.2.07.0005	Pengadaan Mebel														

NO	KODE	URUSAN / BIDANG URUSAN / PROGRAM / KEGIATAN / SUB KEGIATAN	INDIKATOR PROGRAM / KEGIATAN / SUB KEGIATAN	TARGET AKHIR PERIODE RENSTRA OPD	REALISASI CAPAIAN RENJA OPD TAHUN 2022	PRAKIRAAN CAPAIAN TARGET RENJA OPD TAHUN 2023	CAPAIAN KINERJA DAN KERANGKA PENDANAAN						KELOMPOK SASARAN	PRAKIRAAN MAJU RENCANA TAHUN 2025		PERANGKAT DAERAH PENANGGUNG JAWAB
							TARGET 2024	PAGU INDIKATIF (Rp)	LOKASI	SUMBER DANA	PRIORITAS			TARGET	PAGU INDIKATIF (Rp)	
											NASIONAL	DAERAH				
1	2	3	4	5	6	7	8	9	10	11	12	13	14	15	16	17
			Jumlah Paket Mebel yang Disediakan				20 Unit	0,00	- Kota Banjarbaru, Banjarbaru Selatan, Semua Kel/Desa	DANA TRANSFER UMUM-DANA BAGI HASIL	-	-	-		136.166.800,00	DINAS PERDAGANGAN
	3.30.01.2.07.0006	Pengadaan Peralatan dan Mesin Lainnya														
			Jumlah Unit Peralatan dan Mesin Lainnya yang Disediakan				3 Unit	29.214.000,00	- Kota Banjarbaru, Semua Kecamatan, Semua Kel/Desa	DANA TRANSFER UMUM-DANA BAGI HASIL	-	-	-		29.532.000,00	DINAS PERDAGANGAN
	3.30.01.2.07.0011	Pengadaan Sarana dan Prasarana Pendukung Gedung Kantor atau Bangunan Lainnya														
			Jumlah Unit Sarana dan Prasarana Pendukung Gedung Kantor atau Bangunan Lainnya yang Disediakan				33 Unit	21.996.440,00	- Kota Banjarbaru, Banjarbaru Selatan, Semua Kel/Desa	DANA TRANSFER UMUM-DANA BAGI HASIL	-	-	-		167.106.500,00	DINAS PERDAGANGAN
	3.30.01.2.08	Penyediaan Jasa Penunjang Urusan Pemerintahan Daerah	Persentase Penyediaan Jasa Penunjang Pemerintah Daerah yang difasilitasi	-			100 %	386.282.120,00			-	-	-	-	544.120.500,00	DINAS PERDAGANGAN
	3.30.01.2.08.0001	Penyediaan Jasa Surat Menyurat														
			Jumlah Laporan Penyediaan Jasa Surat Menyurat				12 Laporan	6.910.000,00	- Kota Banjarbaru, Banjarbaru Selatan, Semua Kel/Desa	DANA TRANSFER UMUM-DANA BAGI HASIL	-	-	-		9.075.000,00	DINAS PERDAGANGAN
	3.30.01.2.08.0002	Penyediaan Jasa Komunikasi, Sumber Daya Air dan Listrik														
			Jumlah Laporan Penyediaan Jasa Komunikasi, Sumber Daya Air dan Listrik yang Disediakan				12 Laporan	147.000.000,00	- Kota Banjarbaru, Banjarbaru Selatan, Semua Kel/Desa	DANA TRANSFER UMUM-DANA BAGI HASIL	-	-	-		161.700.000,00	DINAS PERDAGANGAN
	3.30.01.2.08.0004	Penyediaan Jasa Pelayanan Umum Kantor														
			Jumlah Laporan Penyediaan Jasa Pelayanan Umum Kantor yang Disediakan				12 Laporan	232.372.120,00	- Kota Banjarbaru, Banjarbaru Selatan, Semua Kel/Desa	DANA TRANSFER UMUM-DANA BAGI HASIL	-	-	-		373.345.500,00	DINAS PERDAGANGAN
	3.30.01.2.09	Pemeliharaan Barang Milik Daerah Penunjang Urusan Pemerintahan Daerah	Persentase Barang Milik Daerah Yang Dipelihara dan Dalam Kondisi Baik	-			100 %	139.720.250,00			-	-	-	-	187.984.500,00	DINAS PERDAGANGAN
	3.30.01.2.09.0001	Penyediaan Jasa Pemeliharaan, Biaya Pemeliharaan, dan Pajak Kendaraan Perorangan Dinas atau Kendaraan Dinas Jabatan														
			Jumlah Kendaraan Perorangan Dinas atau Kendaraan Dinas Jabatan yang Dipelihara dan dibayarkan Pajaknya				1 Unit	37.830.450,00	- Kota Banjarbaru, Banjarbaru Selatan, Semua Kel/Desa	DANA TRANSFER UMUM-DANA BAGI HASIL	-	-	-		48.092.000,00	DINAS PERDAGANGAN
	3.30.01.2.09.0002	Penyediaan Jasa Pemeliharaan, Biaya Pemeliharaan, Pajak dan Perizinan Kendaraan Dinas Operasional atau Lapangan														

NO	KODE	URUSAN / BIDANG URUSAN / PROGRAM / KEGIATAN / SUB KEGIATAN	INDIKATOR PROGRAM / KEGIATAN / SUB KEGIATAN	TARGET AKHIR PERIODE RENSTRA OPD	REALISASI CAPAIAN RENJA OPD TAHUN 2022	PRAKIRAAN CAPAIAN TARGET RENJA OPD TAHUN 2023	CAPAIAN KINERJA DAN KERANGKA PENDANAAN						KELOMPOK SASARAN	PRAKIRAAN MAJU RENCANA TAHUN 2025		PERANGKAT DAERAH PENANGGUNG JAWAB
							TARGET 2024	PAGU INDIKATIF (Rp)	LOKASI	SUMBER DANA	PRIORITAS			TARGET	PAGU INDIKATIF (Rp)	
											NASIONAL	DAERAH				
1	2	3	4	5	6	7	8	9	10	11	12	13	14	15	16	17
			Jumlah Kendaraan Dinas Operasional atau Lapangan yang Dipelihara dan dibayarkan Pajak dan Perizinannya				12 Unit	86.539.800,00	- Kota Banjarbaru, Banjarbaru Selatan, Semua Kel/Desa	DANA TRANSFER UMUM-DANA BAGI HASIL	-	-	-		121.357.500,00	DINAS PERDAGANGAN
	3.30.01.2.09.0006	Pemeliharaan Peralatan dan Mesin Lainnya														
			Jumlah Peralatan dan Mesin Lainnya yang Dipelihara				23 Unit	6.900.000,00	- Kota Banjarbaru, Banjarbaru Selatan, Semua Kel/Desa	DANA TRANSFER UMUM-DANA BAGI HASIL	-	-	-		7.645.000,00	DINAS PERDAGANGAN
	3.30.01.2.09.0010	Pemeliharaan/Rehabilitasi Sarana dan Prasarana Gedung Kantor atau Bangunan Lainnya														
			Jumlah Sarana dan Prasarana Gedung Kantor atau Bangunan Lainnya yang Dipelihara/Direhabilitasi				21 Unit	8.450.000,00	- Kota Banjarbaru, Banjarbaru Selatan, Semua Kel/Desa	DANA TRANSFER UMUM-DANA BAGI HASIL	-	-	-		10.890.000,00	DINAS PERDAGANGAN
2.	3.30.03	PROGRAM PENINGKATAN SARANA DISTRIBUSI PERDAGANGAN	Presentase Pedagang Pasar yang membayar retribusi tepat waktu	-			54 %	2.443.942.300,00						-	3.281.128.290,00	
	3.30.03.2.01	Pembangunan dan Pengelolaan Sarana Distribusi Perdagangan	Persentase Sarana Pasar rakyat yang sesuai standar	-			7 %	2.336.399.300,00			-	Meningkatk an Pertumb uhan Ekonomi yang Inklusif dan Kesejahter aan Masyarakat	-	-	3.105.522.310,00	DINAS PERDAGANGAN
	3.30.03.2.01.0001	Penyediaan Sarana Distribusi Perdagangan														
			Jumlah Sarana Distribusi Perdagangan				2 Unit	422.754.900,00	- Kota Banjarbaru, Banjarbaru Selatan, Semua Kel/Desa	DANA TRANSFER UMUM-DANA BAGI HASIL	-	Meningkatk an Pertumb uhan Ekonomi yang Inklusif dan Kesejahter aan Masyarakat	-		1.114.300.660,00	DINAS PERDAGANGAN
	3.30.03.2.01.0002	Fasilitasi Pengelolaan Sarana Distribusi Perdagangan														
			Jumlah Fasilitas Pengelolaan Sarana Distribusi Perdagangan				10 Unit	1.913.644.400,00	- Kota Banjarbaru, Semua Kecamatan, Semua Kel/Desa	DANA TRANSFER UMUM-DANA BAGI HASIL	-	Meningkatk an Pertumb uhan Ekonomi yang Inklusif dan Kesejahter aan Masyarakat	-		1.991.221.650,00	DINAS PERDAGANGAN

NO	KODE	URUSAN / BIDANG URUSAN / PROGRAM / KEGIATAN / SUB KEGIATAN	INDIKATOR PROGRAM / KEGIATAN / SUB KEGIATAN	TARGET AKHIR PERIODE RENSTRA OPD	REALISASI CAPAIAN RENJA OPD TAHUN 2022	PRAKIRAAN CAPAIAN TARGET RENJA OPD TAHUN 2023	CAPAIAN KINERJA DAN KERANGKA PENDANAAN					KELOMPOK SASARAN	PRAKIRAAN MAJU RENCANA TAHUN 2025		PERANGKAT DAERAH PENANGGUNG JAWAB	
							TARGET 2024	PAGU INDIKATIF (Rp)	LOKASI	SUMBER DANA	PRIORITAS		TARGET	PAGU INDIKATIF (Rp)		
											NASIONAL					DAERAH
1	2	3	4	5	6	7	8	9	10	11	12	13	14	15	16	17
	3.30.03.2.02	Pembinaan Terhadap Pengelola Sarana Distribusi Perdagangan Masyarakat di Wilayah Kerjanya	<i>Persentase Penanganan Pengaduan Konsumen Yang Ditindak Lanjuti</i>	-			5 %	107.543.000,00			-	Meningkatk an Pertumb uhan Ekonomi yang Inklusif dan Kesejahter aan Masyarakat	-	-	175.605.980,00	DINAS PERDAGANGAN
	3.30.03.2.02.0001	Pembinaan dan Pengendalian Pengelola Sarana Distribusi Perdagangan														
			<i>Jumlah Dokumen Hasil Pembinaan dan Pengendalian kepada Pengelola Sarana Distribusi Perdagangan</i>				1 Dokumen	107.543.000,00	- Kota Banjarbaru, Banjarbaru Selatan, Semua Kel/Desa	DANA TRANSFER UMUM-DANA BAGI HASIL	-	Meningkatk an Pertumb uhan Ekonomi yang Inklusif dan Kesejahter aan Masyarakat	-		175.605.980,00	DINAS PERDAGANGAN
3.	3.30.04	PROGRAM STABILISASI HARGA BARANG KEBUTUHAN POKOK DAN BARANG PENTING	<i>Persentase stabilitas harga kebutuhan pokok dan barang penting</i>	-			20 %	334.549.000,00						-	698.852.000,00	
	3.30.04.2.01	Menjamin Ketersediaan Barang Kebutuhan Pokok dan Barang Penting di Tingkat Daerah Kabupaten/ Kota	<i>Persentase Ketersediaan Bapokting di Kota Banjarbaru</i>	-			20 %	85.950.000,00			-	Meningkatk an Pertumb uhan Ekonomi yang Inklusif dan Kesejahter aan Masyarakat	-	-	119.900.000,00	DINAS PERDAGANGAN
	3.30.04.2.01.0001	Koordinasi dan Sinkronisasi Ketersediaan Barang Kebutuhan Pokok dan Barang Penting di Tingkat Agen dan Pasar Rakyat														
			<i>Jumlah Laporan Koordinasi dan Sinkronisasi Ketersediaan Barang Kebutuhan Pokok dan Barang Penting di Tingkat Agen dan Pasar Rakyat</i>				1 Laporan	85.950.000,00	- Kota Banjarbaru, Banjarbaru Selatan, Semua Kel/Desa	DANA TRANSFER UMUM-DANA BAGI HASIL	-	Meningkatk an Pertumb uhan Ekonomi yang Inklusif dan Kesejahter aan Masyarakat	-		119.900.000,00	DINAS PERDAGANGAN
	3.30.04.2.02	Pengendalian Harga, dan Stok Barang Kebutuhan Pokok dan Barang Penting di Tingkat Pasar Kabupaten/Kota	<i>Persentase Ketersediaan Bapokting di Kota Banjarbaru</i>	-			20 %	248.599.000,00			-	Meningkatk an Pertumb uhan Ekonomi yang Inklusif dan Kesejahter aan Masyarakat	-	-	578.952.000,00	DINAS PERDAGANGAN
	3.30.04.2.02.0002	Pemantauan Harga dan Stok Barang Kebutuhan Pokok dan Barang Penting pada Pasar Rakyat yang Terintegrasi dalam Sistem Informasi Perdagangan														

NO	KODE	URUSAN / BIDANG URUSAN / PROGRAM / KEGIATAN / SUB KEGIATAN	INDIKATOR PROGRAM / KEGIATAN / SUB KEGIATAN	TARGET AKHIR PERIODE RENSTRA OPD	REALISASI CAPAIAN RENJA OPD TAHUN 2022	PRAKIRAAN CAPAIAN TARGET RENJA OPD TAHUN 2023	CAPAIAN KINERJA DAN KERANGKA PENDANAAN						KELOMPOK SASARAN	PRAKIRAAN MAJU RENCANA TAHUN 2025		PERANGKAT DAERAH PENANGGUNG JAWAB
							TARGET 2024	PAGU INDIKATIF (Rp)	LOKASI	SUMBER DANA	PRIORITAS			TARGET	PAGU INDIKATIF (Rp)	
											NASIONAL	DAERAH				
1	2	3	4	5	6	7	8	9	10	11	12	13	14	15	16	17
			Jumlah Laporan Pemantauan Harga dan Stok Barang Kebutuhan Pokok dan Barang Penting pada Pasar Rakyat yang Terintegrasi dalam Sistem Informasi Perdagangan				1 Laporan	15.000.000,00	- Kota Banjarbaru, Banjarbaru Selatan, Semua Kel/Desa	DANA TRANSFER UMUM-DANA BAGI HASIL	-	Meningkatk an Pertumb uhan Ekonomi yang Inklusif dan Kesejahter aan Masyarakat	-		23.100.000,00	DINAS PERDAGANGAN
	3.30.04.2.02.0003	Pelaksanaan Operasi Pasar Reguler dan Pasar Khusus yang Berdampak dalam 1 (Satu) Kabupaten/Kota														
			Jumlah Laporan Pelaksanaan Operasi Pasar Reguler dan Pasar Khusus yang Berdampak dalam 1 (Satu) Kabupaten/Kota				1 Laporan	233.599.000,00	- Kota Banjarbaru, Semua Kecamatan, Semua Kel/Desa	DANA TRANSFER UMUM-DANA BAGI HASIL	-	Meningkatk an Pertumb uhan Ekonomi yang Inklusif dan Kesejahter aan Masyarakat	-		555.852.000,00	DINAS PERDAGANGAN
4.	3.30.06	PROGRAM STANDARDISASI DAN PERLINDUNGAN KONSUMEN	Persentase Alat UTTP Metrologi Legal Tertib Ukur	-			10 %	253.599.850,00						-	668.659.145,00	
	3.30.06.2.01	Pelaksanaan Metrologi Legal, Berupa Tera, Tera Ulang, dan Pengawasan	Jumlah Alat UTTP Metrologi Legal Yang telah Ditera Ulang	-			2400 Buah	253.599.850,00			-	Meningkatk an Pertumb uhan Ekonomi yang Inklusif dan Kesejahter aan Masyarakat	-	-	668.659.145,00	DINAS PERDAGANGAN
	3.30.06.2.01.0002	Pengawasan/Penyuluhan Metrologi Legal														
			Jumlah Pelaku Usaha di Bidang Metrologi Legal yang Dibina				313 Orang	253.599.850,00	- Kota Banjarbaru, Semua Kecamatan, Semua Kel/Desa	DANA TRANSFER UMUM-DANA BAGI HASIL	-	Meningkatk an Pertumb uhan Ekonomi yang Inklusif dan Kesejahter aan Masyarakat	-		668.659.145,00	DINAS PERDAGANGAN
	3.31	URUSAN PEMERINTAHAN BIDANG PERINDUSTRIAN						2.215.481.500,00							3.908.843.950,00	
1.	3.31.02	PROGRAM PERENCANAAN DAN PEMBANGUNAN INDUSTRI	Persentase industri kecil dan menengah yang berkembang	-			12 %	1.975.976.100,00						-	3.639.076.650,00	
	3.31.02.2.01	Penyusunan dan Evaluasi Rencana Pembangunan Industri Kabupaten/Kota	Jumlah IKM Yang Dibina	-			18 IKM	1.975.976.100,00			-	-	-	-	3.639.076.650,00	DINAS PERDAGANGAN
	3.31.02.2.01.0003	Koordinasi, Sinkronisasi, dan Pelaksanaan Pembangunan Sumber Daya Industri														

NO	KODE	URUSAN / BIDANG URUSAN / PROGRAM / KEGIATAN / SUB KEGIATAN	INDIKATOR PROGRAM / KEGIATAN / SUB KEGIATAN	TARGET AKHIR PERIODE RENSTRA OPD	REALISASI CAPAIAN RENJA OPD TAHUN 2022	PRAKIRAAN CAPAIAN TARGET RENJA OPD TAHUN 2023	CAPAIAN KINERJA DAN KERANGKA PENDANAAN						KELOMPOK SASARAN	PRAKIRAAN MAJU RENCANA TAHUN 2025		PERANGKAT DAERAH PENANGGUNG JAWAB
							TARGET 2024	PAGU INDIKATIF (Rp)	LOKASI	SUMBER DANA	PRIORITAS			TARGET	PAGU INDIKATIF (Rp)	
											NASIONAL	DAERAH				
1	2	3	4	5	6	7	8	9	10	11	12	13	14	15	16	17
			Jumlah Dokumen Hasil Koordinasi, Sinkronisasi, dan pelaksanaan Pembangunan Sumber Daya Industri				11 Dokumen	749.009.900,00	- Kota Banjarbaru, Semua Kecamatan, Semua Kel/Desa	DANA TRANSFER UMUM-DANA BAGI HASIL	-	-	-		1.640.283.150,00	DINAS PERDAGANGAN
	3.31.02.2.01.0005	Koordinasi, Sinkronisasi, dan Pelaksanaan Pemberdayaan Industri dan Peran Serta Masyarakat														
			Jumlah Dokumen Hasil Koordinasi, Sinkronisasi, dan Pelaksanaan Pemberdayaan Industri dan Peran Serta Masyarakat				12 Dokumen	1.226.966.200,00	- Kota Banjarbaru, Semua Kecamatan, Semua Kel/Desa	DANA TRANSFER UMUM-DANA BAGI HASIL	-	-	-		1.998.793.500,00	DINAS PERDAGANGAN
2.	3.31.03	PROGRAM PENGENDALIAN IZIN USAHA INDUSTRI	Persentase legalitas IKM sesuai ketentuan	-			9 %	167.927.900,00						-	178.548.700,00	
	3.31.03.2.01	Penerbitan Izin Usaha Industri (IUI), Izin Perluasan Usaha Industri (IPUI), Izin Usaha Kawasan Industri (IUKI) dan Izin Perluasan Kawasan Industri (IPKI) Kewenangan Kabupaten/Kota	Jumlah rekomendasi perijinan yang diterbitkan	-			10 Buah	167.927.900,00			-	-	-	-	178.548.700,00	DINAS PERDAGANGAN
	3.31.03.2.01.0003	Koordinasi dan Sinkronisasi Pengawasan terhadap Perizinan Berusaha sektor perindustrian yang menjadi kewenangan Kabupaten/Kota														
			Jumlah Dokumen Hasil Koordinasi dan Sinkronisasi Pengawasan Perizinan di Bidang Industri dalam Lingkup Perizinan Usaha Industri, Perizinan Perluasan Usaha Industri dan Perizinan Perluasan Kawasan Industri Kewenangan Kabupaten/Kota				20 Dokumen	167.927.900,00	- Kota Banjarbaru, Semua Kecamatan, Semua Kel/Desa	DANA TRANSFER UMUM-DANA BAGI HASIL	-	-	-		178.548.700,00	DINAS PERDAGANGAN
3.	3.31.04	PROGRAM PENGELOLAAN SISTEM INFORMASI INDUSTRI NASIONAL	"Persentase Industri Kecil dan Menengah yang terupdate dalam aplikasi SIINAS "	-			12 %	71.577.500,00						-	91.218.600,00	
	3.31.04.2.01	Penyediaan Informasi Industri untuk Informasi Industri untuk IUI, IPUI, IUKI dan IPKI Kewenangan Kabupaten/Kota	Jumlah Data Industri Kecil Menengah Yang Terverifikasi	-			20 Pelaku Usaha	71.577.500,00			-	-	-	-	91.218.600,00	DINAS PERDAGANGAN
	3.31.04.2.01.0001	Fasilitasi Pengumpulan, Pengolahan dan Analisis Data Industri, Data Kawasan Industri serta Data Lain Lingkup Kabupaten/Kota Melalui Sistem Informasi Industri Nasional (SIINas)														
			Jumlah Dokumen Hasil Fasilitas Pengumpulan, Pengolahan dan Analisis Data Industri, Data Kawasan Industri serta Data Lain Lingkup Kabupaten/Kota Melalui Sistem Informasi Industri Nasional (SIINas)				5 Dokumen	71.577.500,00	- Kota Banjarbaru, Semua Kecamatan, Semua Kel/Desa	DANA TRANSFER UMUM-DANA BAGI HASIL	-	-	-		91.218.600,00	DINAS PERDAGANGAN
		UPT PENGELOLA PASAR BANJARBARU						1.968.269.890,00						3.099.817.010,00		

NO	KODE	URUSAN / BIDANG URUSAN / PROGRAM / KEGIATAN / SUB KEGIATAN	INDIKATOR PROGRAM / KEGIATAN / SUB KEGIATAN	TARGET AKHIR PERIODE RENSTRA OPD	REALISASI CAPAIAN RENJA OPD TAHUN 2022	PRAKIRAAN CAPAIAN TARGET RENJA OPD TAHUN 2023	CAPAIAN KINERJA DAN KERANGKA PENDANAAN						KELOMPOK SASARAN	PRAKIRAAN MAJU RENCANA TAHUN 2025		PERANGKAT DAERAH PENANGGUNG JAWAB
							TARGET 2024	PAGU INDIKATIF (Rp)	LOKASI	SUMBER DANA	PRIORITAS			TARGET	PAGU INDIKATIF (Rp)	
											NASIONAL	DAERAH				
1	2	3	4	5	6	7	8	9	10	11	12	13	14	15	16	17
	3	URUSAN PEMERINTAHAN PILIHAN						1.968.269.890,00							3.099.817.010,00	
	3.30	URUSAN PEMERINTAHAN BIDANG PERDAGANGAN						1.968.269.890,00							3.099.817.010,00	
1.	3.30.01	PROGRAM PENUNJANG URUSAN PEMERINTAHAN DAERAH KABUPATEN/KOTA	Predikat akuntabilitas kinerja perangkat daerah Opini BPK Terhadap Laporan Keuangan Perangkat Daerah	-			BB Nilai WTP	1.889.112.390,00						-	3.099.817.010,00	
	3.30.01.2.06	Administrasi Umum Perangkat Daerah	Persentase Layanan Umum yang difasilitasi	-			100 %	284.515.840,00			-	-	-	-	473.488.250,00	UPT PENGELOLA PASAR BANJARBARU
	3.30.01.2.06.0002	Penyediaan Peralatan dan Perlengkapan Kantor														
			Jumlah Paket Peralatan dan Perlengkapan Kantor yang Disediakan				10 Paket	134.651.040,00	- Kota Banjarbaru, Semua Kecamatan, Semua Kel/Desa	KURANG BAYAR DBH PAJAK	-	-	-		134.724.000,00	UPT PENGELOLA PASAR BANJARBARU
	3.30.01.2.06.0004	Penyediaan Bahan Logistik Kantor														
			Jumlah Paket Bahan Logistik Kantor yang Disediakan				5 Paket	143.671.500,00	- Kota Banjarbaru, Banjarbaru Utara, Loktabat Utara	PAJAK KENDARAAN BERMOTOR (PKB)	-	-	-		334.116.750,00	UPT PENGELOLA PASAR BANJARBARU
	3.30.01.2.06.0005	Penyediaan Barang Cetakan dan Penggandaan														
			Jumlah Paket Barang Cetakan dan Penggandaan yang Disediakan				12 Paket	4.874.800,00	- Kota Banjarbaru, Banjarbaru Utara, Loktabat Utara	PAJAK KENDARAAN BERMOTOR (PKB)	-	-	-		3.327.500,00	UPT PENGELOLA PASAR BANJARBARU
	3.30.01.2.06.0006	Penyediaan Bahan Bacaan dan Peraturan Perundang-undangan														
			Jumlah Dokumen Bahan Bacaan dan Peraturan Perundang-Undangan yang Disediakan				12 Dokumen	1.318.500,00	- Kota Banjarbaru, Semua Kecamatan, Semua Kel/Desa	PAJAK KENDARAAN BERMOTOR (PKB)	-	-	-		1.320.000,00	UPT PENGELOLA PASAR BANJARBARU
	3.30.01.2.07	Pengadaan Barang Milik Daerah Penunjang Urusan Pemerintah Daerah	Persentase Barang Penunjang Urusan Pemerintah Daerah yang dapat digunakan	-			100 %	14.991.000,00			-	-	-	-	179.528.360,00	UPT PENGELOLA PASAR BANJARBARU
	3.30.01.2.07.0006	Pengadaan Peralatan dan Mesin Lainnya														
			Jumlah Unit Peralatan dan Mesin Lainnya yang Disediakan				4 Unit	14.991.000,00	- Kota Banjarbaru, Banjarbaru Utara, Loktabat Utara	DANA TRANSFER UMUM-DANA BAGI HASIL	-	-	-		51.631.360,00	UPT PENGELOLA PASAR BANJARBARU
	3.30.01.2.07.0011	Pengadaan Sarana dan Prasarana Pendukung Gedung Kantor atau Bangunan Lainnya														

NO	KODE	URUSAN / BIDANG URUSAN / PROGRAM / KEGIATAN / SUB KEGIATAN	INDIKATOR PROGRAM / KEGIATAN / SUB KEGIATAN	TARGET AKHIR PERIODE RENSTRA OPD	REALISASI CAPAIAN RENJA OPD TAHUN 2022	PRAKIRAAN CAPAIAN TARGET RENJA OPD TAHUN 2023	CAPAIAN KINERJA DAN KERANGKA PENDANAAN						KELOMPOK SASARAN	PRAKIRAAN MAJU RENCANA TAHUN 2025		PERANGKAT DAERAH PENANGGUNG JAWAB
							TARGET 2024	PAGU INDIKATIF (Rp)	LOKASI	SUMBER DANA	PRIORITAS			TARGET	PAGU INDIKATIF (Rp)	
											NASIONAL	DAERAH				
1	2	3	4	5	6	7	8	9	10	11	12	13	14	15	16	17
			Jumlah Unit Sarana dan Prasarana Pendukung Gedung Kantor atau Bangunan Lainnya yang Disediakan				13 Unit	0,00	- Kota Banjarbaru, Banjarbaru Utara, Loktabat Utara	DANA TRANSFER UMUM-DANA BAGI HASIL	-	-	-		127.897.000,00	UPT PENGELOLA PASAR BANJARBARU
	3.30.01.2.08	Penyediaan Jasa Penunjang Urusan Pemerintahan Daerah	Cakupan Penyediaan Jasa Penunjang Pemerintah Daerah yang difasilitasi Persentase Penyediaan Jasa Penunjang Pemerintah Daerah yang difasilitasi	-			12 Bulan 100 %	1.574.420.000,00			-	-	-	-	1.961.300.000,00	UPT PENGELOLA PASAR BANJARBARU
	3.30.01.2.08.0001	Penyediaan Jasa Surat Menyurat														
			Jumlah Laporan Penyediaan Jasa Surat Menyurat				12 Laporan	720.000,00	- Kota Banjarbaru, Banjarbaru Utara, Loktabat Utara	DANA TRANSFER UMUM-DANA BAGI HASIL	-	-	-		1.320.000,00	UPT PENGELOLA PASAR BANJARBARU
	3.30.01.2.08.0002	Penyediaan Jasa Komunikasi, Sumber Daya Air dan Listrik														
			Jumlah Laporan Penyediaan Jasa Komunikasi, Sumber Daya Air dan Listrik yang Disediakan				12 Laporan	1.564.100.000,00	- Kota Banjarbaru, Banjarbaru Utara, Loktabat Utara	DANA TRANSFER UMUM-DANA BAGI HASIL	-	-	-		1.950.740.000,00	UPT PENGELOLA PASAR BANJARBARU
	3.30.01.2.08.0004	Penyediaan Jasa Pelayanan Umum Kantor														
			Jumlah Laporan Penyediaan Jasa Pelayanan Umum Kantor yang Disediakan				12 Laporan	9.600.000,00	- Kota Banjarbaru, Banjarbaru Utara, Loktabat Utara	DANA TRANSFER UMUM-DANA BAGI HASIL	-	-	-		9.240.000,00	UPT PENGELOLA PASAR BANJARBARU
	3.30.01.2.09	Pemeliharaan Barang Milik Daerah Penunjang Urusan Pemerintahan Daerah	Persentase Barang Milik Daerah Yang Dipelihara dan Dalam Kondisi Baik	-			100 %	15.185.550,00			-	-	-	-	485.500.400,00	UPT PENGELOLA PASAR BANJARBARU
	3.30.01.2.09.0002	Penyediaan Jasa Pemeliharaan, Biaya Pemeliharaan, Pajak dan Perizinan Kendaraan Dinas Operasional atau Lapangan														
			Jumlah Kendaraan Dinas Operasional atau Lapangan yang Dipelihara dan dibayarkan Pajak dan Perizinannya				3 Unit	12.285.550,00	- Kota Banjarbaru, Banjarbaru Utara, Loktabat Utara	DANA TRANSFER UMUM-DANA BAGI HASIL	-	-	-		23.555.400,00	UPT PENGELOLA PASAR BANJARBARU
	3.30.01.2.09.0006	Pemeliharaan Peralatan dan Mesin Lainnya														
			Jumlah Peralatan dan Mesin Lainnya yang Dipelihara				10 Unit	2.900.000,00	-	DANA TRANSFER UMUM-DANA BAGI HASIL	-	-	-		10.945.000,00	UPT PENGELOLA PASAR BANJARBARU
	3.30.01.2.09.0009	Pemeliharaan/Rehabilitasi Gedung Kantor dan Bangunan Lainnya														
			Jumlah Gedung Kantor dan Bangunan Lainnya yang Dipelihara/Direhabilitasi				1 Unit	0,00	- Kota Banjarbaru, Banjarbaru Utara, Loktabat Utara	DANA TRANSFER UMUM-DANA BAGI HASIL	-	-	-		82.500.000,00	UPT PENGELOLA PASAR BANJARBARU
	3.30.01.2.09.0010	Pemeliharaan/Rehabilitasi Sarana dan Prasarana Gedung Kantor atau Bangunan Lainnya														

NO	KODE	URUSAN / BIDANG URUSAN / PROGRAM / KEGIATAN / SUB KEGIATAN	INDIKATOR PROGRAM / KEGIATAN / SUB KEGIATAN	TARGET AKHIR PERIODE RENSTRA OPD	REALISASI CAPAIAN RENJA OPD TAHUN 2022	PRAKIRAAN CAPAIAN TARGET RENJA OPD TAHUN 2023	CAPAIAN KINERJA DAN KERANGKA PENDANAAN						KELOMPOK SASARAN	PRAKIRAAN MAJU RENCANA TAHUN 2025		PERANGKAT DAERAH PENANGGUNG JAWAB
							TARGET 2024	PAGU INDIKATIF (Rp)	LOKASI	SUMBER DANA	PRIORITAS			TARGET	PAGU INDIKATIF (Rp)	
											NASIONAL	DAERAH				
1	2	3	4	5	6	7	8	9	10	11	12	13	14	15	16	17
			Jumlah Sarana dan Prasarana Gedung Kantor atau Bangunan Lainnya yang Dipelihara/Direhabilitasi				4 Unit	0,00	- Kota Banjarbaru, Banjarbaru Utara, Loktabat Utara	DANA TRANSFER UMUM-DANA BAGI HASIL	-	-	-		368.500.000,00	UPT PENGELOLA PASAR BANJARBARU
2.	3.30.03	PROGRAM PENINGKATAN SARANA DISTRIBUSI PERDAGANGAN	Jumlah Pedagang pasar yang membayar retribusi tepat waktu Presentase Pedagang Pasar yang membanyar retribusi tepat waktu	-			1037 Pedagang 54 %	79.157.500,00						-	0,00	
	3.30.03.2.02	Pembinaan Terhadap Pengelola Sarana Distribusi Perdagangan Masyarakat di Wilayah Kerjanya	Persentase Penanganan Pengaduan Konsumen Yang Ditindak Lanjuti	-			5 %	79.157.500,00			-	-	-	-	0,00	UPT PENGELOLA PASAR BANJARBARU
	3.30.03.2.02.0001	Pembinaan dan Pengendalian Pengelola Sarana Distribusi Perdagangan														
			Jumlah Dokumen Hasil Pembinaan dan Pengendalian kepada Pengelola Sarana Distribusi Perdagangan				1 Dokumen	79.157.500,00	- Kota Banjarbaru, Banjarbaru Utara, Loktabat Utara	DANA TRANSFER UMUM-DANA BAGI HASIL	-	-	-		0,00	UPT PENGELOLA PASAR BANJARBARU
		UPT PENGELOLA PASAR ULIN RAYA						118.225.850,00							208.309.750,00	
	3	URUSAN PEMERINTAHAN PILIHAN						118.225.850,00							208.309.750,00	
	3.30	URUSAN PEMERINTAHAN BIDANG PERDAGANGAN						118.225.850,00							208.309.750,00	
1.	3.30.01	PROGRAM PENUNJANG URUSAN PEMERINTAHAN DAERAH KABUPATEN/KOTA	Predikat Akuntabilitas Kinerja Perangkat Daerah Opini BPK Terhadap Laporan Keuangan Perangkat Daerah	-			BB Nilai WTP	98.155.850,00						-	138.613.750,00	
	3.30.01.2.06	Administrasi Umum Perangkat Daerah	Persentase Layanan Umum yang difasilitasi	-			100 %	40.400.000,00			-	-	-	-	40.113.150,00	UPT PENGELOLA PASAR ULIN RAYA
	3.30.01.2.06.0002	Penyediaan Peralatan dan Perlengkapan Kantor														
			Jumlah Paket Peralatan dan Perlengkapan Kantor yang Disediakan				1 Paket	2.286.000,00	- Kota Banjarbaru, Semua Kecamatan, Semua Kel/Desa	PAJAK KENDARAAN BERMOTOR (PKB)	-	-	-		2.585.550,00	UPT PENGELOLA PASAR ULIN RAYA
	3.30.01.2.06.0004	Penyediaan Bahan Logistik Kantor														
			Jumlah Paket Bahan Logistik Kantor yang Disediakan				6 Paket	33.991.500,00	- Kota Banjarbaru, Landasan Ulin, Landasan Ulin Timur	PENGHEMATAN BELANJA	-	-	-		36.191.100,00	UPT PENGELOLA PASAR ULIN RAYA
	3.30.01.2.06.0005	Penyediaan Barang Cetakan dan Penggandaan														

NO	KODE	URUSAN / BIDANG URUSAN / PROGRAM / KEGIATAN / SUB KEGIATAN	INDIKATOR PROGRAM / KEGIATAN / SUB KEGIATAN	TARGET AKHIR PERIODE RENSTRA OPD	REALISASI CAPAIAN RENJA OPD TAHUN 2022	PRAKIRAAN CAPAIAN TARGET RENJA OPD TAHUN 2023	CAPAIAN KINERJA DAN KERANGKA PENDANAAN						KELOMPOK SASARAN	PRAKIRAAN MAJU RENCANA TAHUN 2025		PERANGKAT DAERAH PENANGGUNG JAWAB
							TARGET 2024	PAGU INDIKATIF (Rp)	LOKASI	SUMBER DANA	PRIORITAS			TARGET	PAGU INDIKATIF (Rp)	
											NASIONAL	DAERAH				
1	2	3	4	5	6	7	8	9	10	11	12	13	14	15	16	17
			Jumlah Paket Barang Cetakan dan Penggandaan yang Disediakan				12 Paket	2.934.500,00	- Kota Banjarbaru, Landasan Ulin, Landasan Ulin Timur	PENGHEMATAN BELANJA	-	-	-		0,00	UPT PENGELOLA PASAR ULIN RAYA
	3.30.01.2.06.0006	Penyediaan Bahan Bacaan dan Peraturan Perundang-undangan														
			Jumlah Dokumen Bahan Bacaan dan Peraturan Perundang-Undangan yang Disediakan				12 Dokumen	1.188.000,00	- Kota Banjarbaru, Landasan Ulin, Landasan Ulin Timur	PAJAK KENDARAAN BERMOTOR (PKB)	-	-	-		1.336.500,00	UPT PENGELOLA PASAR ULIN RAYA
	3.30.01.2.07	Pengadaan Barang Milik Daerah Penunjang Urusan Pemerintah Daerah	Persentase Barang Penunjang Urusan Pemerintah Daerah yang dapat digunakan	-			100 %	0,00			-	-	-	-	35.278.100,00	UPT PENGELOLA PASAR ULIN RAYA
	3.30.01.2.07.0006	Pengadaan Peralatan dan Mesin Lainnya														
			Jumlah Unit Peralatan dan Mesin Lainnya yang Disediakan				2 Unit	0,00	- Kota Banjarbaru, Landasan Ulin, Landasan Ulin Timur	PAJAK KENDARAAN BERMOTOR (PKB)	-	-	-		35.278.100,00	UPT PENGELOLA PASAR ULIN RAYA
	3.30.01.2.08	Penyediaan Jasa Penunjang Urusan Pemerintahan Daerah	Persentase Penyediaan Jasa Penunjang Pemerintah Daerah yang difasilitasi	-			100 %	45.400.000,00			-	-	-	-	48.180.000,00	UPT PENGELOLA PASAR ULIN RAYA
	3.30.01.2.08.0001	Penyediaan Jasa Surat Menyurat														
			Jumlah Laporan Penyediaan Jasa Surat Menyurat				12 Laporan	600.000,00	- Kota Banjarbaru, Landasan Ulin, Landasan Ulin Timur	PAJAK KENDARAAN BERMOTOR (PKB)	-	-	-		660.000,00	UPT PENGELOLA PASAR ULIN RAYA
	3.30.01.2.08.0002	Penyediaan Jasa Komunikasi, Sumber Daya Air dan Listrik														
			Jumlah Laporan Penyediaan Jasa Komunikasi, Sumber Daya Air dan Listrik yang Disediakan				12 Laporan	23.200.000,00	- Kota Banjarbaru, Landasan Ulin, Landasan Ulin Timur	PAJAK KENDARAAN BERMOTOR (PKB)	-	-	-		26.400.000,00	UPT PENGELOLA PASAR ULIN RAYA
	3.30.01.2.08.0004	Penyediaan Jasa Pelayanan Umum Kantor														
			Jumlah Laporan Penyediaan Jasa Pelayanan Umum Kantor yang Disediakan				12 Laporan	21.600.000,00	- Kota Banjarbaru, Landasan Ulin, Semua Kel/Desa	PAJAK KENDARAAN BERMOTOR (PKB)	-	-	-		21.120.000,00	UPT PENGELOLA PASAR ULIN RAYA
	3.30.01.2.09	Pemeliharaan Barang Milik Daerah Penunjang Urusan Pemerintahan Daerah	Persentase Barang Milik Daerah Yang Dipelihara dan Dalam Kondisi Baik	-			100 %	12.355.850,00			-	-	-	-	15.042.500,00	UPT PENGELOLA PASAR ULIN RAYA
	3.30.01.2.09.0002	Penyediaan Jasa Pemeliharaan, Biaya Pemeliharaan, Pajak dan Perizinan Kendaraan Dinas Operasional atau Lapangan														
			Jumlah Kendaraan Dinas Operasional atau Lapangan yang Dipelihara dan dibayarkan Pajak dan Perizinannya				2 Unit	11.305.850,00	- Kota Banjarbaru, Landasan Ulin, Landasan Ulin Timur	DANA TRANSFER UMUM-DANA BAGI HASIL	-	-	-		12.721.500,00	UPT PENGELOLA PASAR ULIN RAYA

NO	KODE	URUSAN / BIDANG URUSAN / PROGRAM / KEGIATAN / SUB KEGIATAN	INDIKATOR PROGRAM / KEGIATAN / SUB KEGIATAN	TARGET AKHIR PERIODE RENSTRA OPD	REALISASI CAPAIAN RENJA OPD TAHUN 2022	PRAKIRAAN CAPAIAN TARGET RENJA OPD TAHUN 2023	CAPAIAN KINERJA DAN KERANGKA PENDANAAN						KELOMPOK SASARAN	PRAKIRAAN MAJU RENCANA TAHUN 2025		PERANGKAT DAERAH PENANGGUNG JAWAB
							TARGET 2024	PAGU INDIKATIF (Rp)	LOKASI	SUMBER DANA	PRIORITAS			TARGET	PAGU INDIKATIF (Rp)	
											NASIONAL	DAERAH				
1	2	3	4	5	6	7	8	9	10	11	12	13	14	15	16	17
	3.30.01.2.09.0006	Pemeliharaan Peralatan dan Mesin Lainnya														
			Jumlah Peralatan dan Mesin Lainnya yang Dipelihara				3 Unit	1.050.000,00	- Kota Banjarbaru, Landasan Ulin, Landasan Ulin Timur	DANA TRANSFER UMUM-DANA BAGI HASIL	-	-	-		2.321.000,00	UPT PENGELOLA PASAR ULIN RAYA
2.	3.30.03	PROGRAM PENINGKATAN SARANA DISTRIBUSI PERDAGANGAN	Presentase Pedagang Pasar yang membayar retribusi tepat waktu	-			54 %	20.070.000,00						-	69.696.000,00	
	3.30.03.2.02	Pembinaan Terhadap Pengelola Sarana Distribusi Perdagangan Masyarakat di Wilayah Kerjanya	Persentase Penanganan Pengaduan Konsumen Yang Ditindak Lanjuti	-			5 %	20.070.000,00			-	-	-	-	69.696.000,00	UPT PENGELOLA PASAR ULIN RAYA
	3.30.03.2.02.0001	Pembinaan dan Pengendalian Pengelola Sarana Distribusi Perdagangan														
			Jumlah Dokumen Hasil Pembinaan dan Pengendalian kepada Pengelola Sarana Distribusi Perdagangan				1 Dokumen	20.070.000,00	- Kota Banjarbaru, Landasan Ulin, Landasan Ulin Timur	DANA TRANSFER UMUM-DANA BAGI HASIL	-	-	-		69.696.000,00	UPT PENGELOLA PASAR ULIN RAYA
		UPT PENGELOLA GUDANG TRANSITO						131.957.950,00							154.031.900,00	
	3	URUSAN PEMERINTAHAN PILIHAN						131.957.950,00							154.031.900,00	
	3.30	URUSAN PEMERINTAHAN BIDANG PERDAGANGAN						131.957.950,00							154.031.900,00	
1.	3.30.01	PROGRAM PENUNJANG URUSAN PEMERINTAHAN DAERAH KABUPATEN/KOTA	Predikat Akuntabilitas Kinerja Perangkat Daerah Opini BPK Terhadap Laporan Keuangan Perangkat Daerah	-			BB Nilai WTP	88.325.950,00						-	109.982.400,00	
	3.30.01.2.06	Administrasi Umum Perangkat Daerah	Persentase Layanan Umum yang difasilitasi	-			100 %	35.878.700,00			-	-	-	-	48.189.900,00	UPT PENGELOLA GUDANG TRANSITO
	3.30.01.2.06.0002	Penyediaan Peralatan dan Perlengkapan Kantor														
			Jumlah Paket Peralatan dan Perlengkapan Kantor yang Disediakan				4 Paket	19.019.000,00	- Kota Banjarbaru, Liang Anggang, Landasan Ulin Barat	DANA TRANSFER UMUM-DANA BAGI HASIL	-	-	-		26.441.800,00	UPT PENGELOLA GUDANG TRANSITO
	3.30.01.2.06.0004	Penyediaan Bahan Logistik Kantor														
			Jumlah Paket Bahan Logistik Kantor yang Disediakan				4 Paket	12.610.000,00	- Kota Banjarbaru, Liang Anggang, Landasan Ulin Barat	DANA TRANSFER UMUM-DANA BAGI HASIL	-	-	-		15.780.600,00	UPT PENGELOLA GUDANG TRANSITO
	3.30.01.2.06.0005	Penyediaan Barang Cetakan dan Penggandaan														
			Jumlah Paket Barang Cetakan dan Penggandaan yang Disediakan				2 Paket	2.249.700,00	- Kota Banjarbaru, Liang Anggang, Landasan Ulin Barat	PENGHEMATAN BELANJA	-	-	-		2.502.500,00	UPT PENGELOLA GUDANG TRANSITO

NO	KODE	URUSAN / BIDANG URUSAN / PROGRAM / KEGIATAN / SUB KEGIATAN	INDIKATOR PROGRAM / KEGIATAN / SUB KEGIATAN	TARGET AKHIR PERIODE RENSTRA OPD	REALISASI CAPAIAN RENJA OPD TAHUN 2022	PRAKIRAAN CAPAIAN TARGET RENJA OPD TAHUN 2023	CAPAIAN KINERJA DAN KERANGKA PENDANAAN						KELOMPOK SASARAN	PRAKIRAAN MAJU RENCANA TAHUN 2025		PERANGKAT DAERAH PENANGGUNG JAWAB
							TARGET 2024	PAGU INDIKATIF (Rp)	LOKASI	SUMBER DANA	PRIORITAS			TARGET	PAGU INDIKATIF (Rp)	
											NASIONAL	DAERAH				
1	2	3	4	5	6	7	8	9	10	11	12	13	14	15	16	17
	3.30.01.2.06.0006	Penyediaan Bahan Bacaan dan Peraturan Perundang-undangan														
			Jumlah Dokumen Bahan Bacaan dan Peraturan Perundang-Undangan yang Disediakan				12 Dokumen	2.000.000,00	- Kota Banjarbaru, Liang Anggang, Landasan Ulin Barat	PENGHEMATAN BELANJA	-	-	-		3.465.000,00	UPT PENGELOLA GUDANG TRANSITO
	3.30.01.2.08	Penyediaan Jasa Penunjang Urusan Pemerintahan Daerah	Persentase Penyediaan Jasa Penunjang Pemerintah Daerah yang difasilitasi	-			100 %	27.740.000,00			-	-	-	-	34.474.000,00	UPT PENGELOLA GUDANG TRANSITO
	3.30.01.2.08.0001	Penyediaan Jasa Surat Menyurat														
			Jumlah Laporan Penyediaan Jasa Surat Menyurat				12 Laporan	500.000,00	- Kota Banjarbaru, Liang Anggang, Landasan Ulin Barat	PENGHEMATAN BELANJA	-	-	-		550.000,00	UPT PENGELOLA GUDANG TRANSITO
	3.30.01.2.08.0002	Penyediaan Jasa Komunikasi, Sumber Daya Air dan Listrik														
			Jumlah Laporan Penyediaan Jasa Komunikasi, Sumber Daya Air dan Listrik yang Disediakan				12 Laporan	13.200.000,00	- Kota Banjarbaru, Liang Anggang, Landasan Ulin Barat	PENGHEMATAN BELANJA	-	-	-		19.800.000,00	UPT PENGELOLA GUDANG TRANSITO
	3.30.01.2.08.0004	Penyediaan Jasa Pelayanan Umum Kantor														
			Jumlah Laporan Penyediaan Jasa Pelayanan Umum Kantor yang Disediakan				12 Laporan	14.040.000,00	- Kota Banjarbaru, Liang Anggang, Landasan Ulin Barat	PENGHEMATAN BELANJA	-	-	-		14.124.000,00	UPT PENGELOLA GUDANG TRANSITO
	3.30.01.2.09	Pemeliharaan Barang Milik Daerah Penunjang Urusan Pemerintahan Daerah	Persentase Barang Milik Daerah Yang Dipelihara dan Dalam Kondisi Baik	-			100 %	24.707.250,00			-	-	-	-	27.318.500,00	UPT PENGELOLA GUDANG TRANSITO
	3.30.01.2.09.0002	Penyediaan Jasa Pemeliharaan, Biaya Pemeliharaan, Pajak dan Perizinan Kendaraan Dinas Operasional atau Lapangan														
			Jumlah Kendaraan Dinas Operasional atau Lapangan yang Dipelihara dan dibayarkan Pajak dan Perizinannya				2 Unit	22.397.250,00	- Kota Banjarbaru, Liang Anggang, Landasan Ulin Barat	PENGHEMATAN BELANJA	-	-	-		24.667.500,00	UPT PENGELOLA GUDANG TRANSITO
	3.30.01.2.09.0006	Pemeliharaan Peralatan dan Mesin Lainnya														
			Jumlah Peralatan dan Mesin Lainnya yang Dipelihara				6 Unit	1.700.000,00	- Kota Banjarbaru, Liang Anggang, Landasan Ulin Barat	PENGHEMATAN BELANJA	-	-	-		1.881.000,00	UPT PENGELOLA GUDANG TRANSITO
	3.30.01.2.09.0011	Pemeliharaan/Rehabilitasi Sarana dan Prasarana Pendukung Gedung Kantor atau Bangunan Lainnya														
			Jumlah Sarana dan Prasarana Pendukung Gedung Kantor atau Bangunan Lainnya yang Dipelihara/Direhabilitasi				1 Unit	610.000,00	- Kota Banjarbaru, Liang Anggang, Landasan Ulin Barat	PENGHEMATAN BELANJA	-	-	-		770.000,00	UPT PENGELOLA GUDANG TRANSITO

NO	KODE	URUSAN / BIDANG URUSAN / PROGRAM / KEGIATAN / SUB KEGIATAN	INDIKATOR PROGRAM / KEGIATAN / SUB KEGIATAN	TARGET AKHIR PERIODE RENSTRA OPD	REALISASI CAPAIAN RENJA OPD TAHUN 2022	PRAKIRAAN CAPAIAN TARGET RENJA OPD TAHUN 2023	CAPAIAN KINERJA DAN KERANGKA PENDANAAN						KELOMPOK SASARAN	PRAKIRAAN MAJU RENCANA TAHUN 2025		PERANGKAT DAERAH PENANGGUNG JAWAB
							TARGET 2024	PAGU INDIKATIF (Rp)	LOKASI	SUMBER DANA	PRIORITAS			TARGET	PAGU INDIKATIF (Rp)	
											NASIONAL	DAERAH				
1	2	3	4	5	6	7	8	9	10	11	12	13	14	15	16	17
2.	3.30.03	PROGRAM PENINGKATAN SARANA DISTRIBUSI PERDAGANGAN	<i>Presentase Pedagang Pasar yang membayar retribusi tepat waktu</i>	-			54 %	43.632.000,00						-	44.049.500,00	
	3.30.03.2.01	Pembangunan dan Pengelolaan Sarana Distribusi Perdagangan	<i>Persentase Sarana Pasar rakyat yang sesuai standar</i>	-			7 %	43.632.000,00			-	-	-	-	44.049.500,00	UPT PENGELOLA GUDANG TRANSITO
	3.30.03.2.01.0002	Fasilitasi Pengelolaan Sarana Distribusi Perdagangan														
			<i>Jumlah Fasilitas Pengelolaan Sarana Distribusi Perdagangan</i>				1 Unit	43.632.000,00	- Kota Banjarbaru, Liang Anggang, Landasan Ulin Barat	PENGHEMATAN BELANJA	-	-	-		44.049.500,00	UPT PENGELOLA GUDANG TRANSITO
		UPT METROLOGI						220.796.290,00							365.006.950,00	
	3	URUSAN PEMERINTAHAN PILIHAN						220.796.290,00							365.006.950,00	
	3.30	URUSAN PEMERINTAHAN BIDANG PERDAGANGAN						220.796.290,00							365.006.950,00	
1.	3.30.01	PROGRAM PENUNJANG URUSAN PEMERINTAHAN DAERAH KABUPATEN/KOTA	<i>Predikat akuntabilitas kinerja perangkat daerah Opini BPK Terhadap Laporan Keuangan Perangkat Daerah</i>	-			BB Nilai WTP	130.913.000,00						-	174.286.915,00	
	3.30.01.2.06	Administrasi Umum Perangkat Daerah	<i>Persentase Layanan Umum yang difasilitasi</i>	-			100 %	18.822.500,00			-	-	-	-	23.536.425,00	UPT METROLOGI
	3.30.01.2.06.0004	Penyediaan Bahan Logistik Kantor														
			<i>Jumlah Paket Bahan Logistik Kantor yang Disediakan</i>				4 Paket	14.426.000,00	- Kota Banjarbaru, Liang Anggang, Landasan Ulin Tengah	PENGHEMATAN BELANJA	-	-	-		18.700.000,00	UPT METROLOGI
	3.30.01.2.06.0005	Penyediaan Barang Cetakan dan Penggandaan														
			<i>Jumlah Paket Barang Cetakan dan Penggandaan yang Disediakan</i>				1 Paket	3.208.500,00	- Kota Banjarbaru, Liang Anggang, Landasan Ulin Tengah	PENGHEMATAN BELANJA	-	-	-		3.529.625,00	UPT METROLOGI
	3.30.01.2.06.0006	Penyediaan Bahan Bacaan dan Peraturan Perundang-undangan														
			<i>Jumlah Dokumen Bahan Bacaan dan Peraturan Perundang-Undangan yang Disediakan</i>				12 Dokumen	1.188.000,00	- Kota Banjarbaru, Liang Anggang, Landasan Ulin Tengah	PENGHEMATAN BELANJA	-	-	-		1.306.800,00	UPT METROLOGI
	3.30.01.2.08	Penyediaan Jasa Penunjang Urusan Pemerintahan Daerah	<i>Persentase Penyediaan Jasa Penunjang Pemerintah Daerah yang difasilitasi</i>	-			100 %	82.198.000,00			-	-	-	-	102.299.340,00	UPT METROLOGI
	3.30.01.2.08.0001	Penyediaan Jasa Surat Menyurat														

NO	KODE	URUSAN / BIDANG URUSAN / PROGRAM / KEGIATAN / SUB KEGIATAN	INDIKATOR PROGRAM / KEGIATAN / SUB KEGIATAN	TARGET AKHIR PERIODE RENSTRA OPD	REALISASI CAPAIAN RENJA OPD TAHUN 2022	PRAKIRAAN CAPAIAN TARGET RENJA OPD TAHUN 2023	CAPAIAN KINERJA DAN KERANGKA PENDANAAN						KELOMPOK SASARAN	PRAKIRAAN MAJU RENCANA TAHUN 2025		PERANGKAT DAERAH PENANGGUNG JAWAB
							TARGET 2024	PAGU INDIKATIF (Rp)	LOKASI	SUMBER DANA	PRIORITAS			TARGET	PAGU INDIKATIF (Rp)	
											NASIONAL	DAERAH				
1	2	3	4	5	6	7	8	9	10	11	12	13	14	15	16	17
			Jumlah Laporan Penyediaan Jasa Surat Menyurat				12 Laporan	300.000,00	- Kota Banjarbaru, Liang Anggang, Landasan Ulin Tengah	PENGHEMATAN BELANJA	-	-	-		330.000,00	UPT METROLOGI
	3.30.01.2.08.0002	Penyediaan Jasa Komunikasi, Sumber Daya Air dan Listrik														
			Jumlah Laporan Penyediaan Jasa Komunikasi, Sumber Daya Air dan Listrik yang Disediakan				12 Laporan	59.400.000,00	- Kota Banjarbaru, Liang Anggang, Landasan Ulin Tengah	PENGHEMATAN BELANJA	-	-	-		79.860.000,00	UPT METROLOGI
	3.30.01.2.08.0003	Penyediaan Jasa Peralatan dan Perlengkapan Kantor														
			Jumlah Laporan Penyediaan Jasa Peralatan dan Perlengkapan Kantor yang Disediakan				12 Laporan	3.298.000,00	- Kota Banjarbaru, Liang Anggang, Landasan Ulin Tengah	PENGHEMATAN BELANJA	-	-	-		3.629.340,00	UPT METROLOGI
	3.30.01.2.08.0004	Penyediaan Jasa Pelayanan Umum Kantor														
			Jumlah Laporan Penyediaan Jasa Pelayanan Umum Kantor yang Disediakan				12 Laporan	19.200.000,00	- Kota Banjarbaru, Liang Anggang, Landasan Ulin Tengah	PENGHEMATAN BELANJA	-	-	-		18.480.000,00	UPT METROLOGI
	3.30.01.2.09	Pemeliharaan Barang Milik Daerah Penunjang Urusan Pemerintahan Daerah	Persentase Barang Milik Daerah Yang Dipelihara dan Dalam Kondisi Baik	-			100 %	29.892.500,00			-	-	-	-	48.451.150,00	UPT METROLOGI
	3.30.01.2.09.0002	Penyediaan Jasa Pemeliharaan, Biaya Pemeliharaan, Pajak dan Perizinan Kendaraan Dinas Operasional atau Lapangan														
			Jumlah Kendaraan Dinas Operasional atau Lapangan yang Dipelihara dan dibayarkan Pajak dan Perizinannya				6 Unit	8.672.500,00	- Kota Banjarbaru, Liang Anggang, Landasan Ulin Tengah	PENGHEMATAN BELANJA	-	-	-		18.201.150,00	UPT METROLOGI
	3.30.01.2.09.0006	Pemeliharaan Peralatan dan Mesin Lainnya														
			Jumlah Peralatan dan Mesin Lainnya yang Dipelihara				5 Unit	20.000.000,00	- Kota Banjarbaru, Liang Anggang, Landasan Ulin Tengah	PENGHEMATAN BELANJA	-	-	-		30.250.000,00	UPT METROLOGI
	3.30.01.2.09.0011	Pemeliharaan/Rehabilitasi Sarana dan Prasarana Pendukung Gedung Kantor atau Bangunan Lainnya														
			Jumlah Sarana dan Prasarana Pendukung Gedung Kantor atau Bangunan Lainnya yang Dipelihara/Direhabilitasi				2 Unit	1.220.000,00	- Kota Banjarbaru, Liang Anggang, Landasan Ulin Tengah	PENGHEMATAN BELANJA	-	-	-		0,00	UPT METROLOGI
2.	3.30.06	PROGRAM STANDARDISASI DAN PERLINDUNGAN KONSUMEN	Persentase Alat UTTP Metrologi Legal Tertib Ukur	-			10 %	89.883.290,00						-	190.720.035,00	

NO	KODE	URUSAN / BIDANG URUSAN / PROGRAM / KEGIATAN / SUB KEGIATAN	INDIKATOR PROGRAM / KEGIATAN / SUB KEGIATAN	TARGET AKHIR PERIODE RENSTRA OPD	REALISASI CAPAIAN RENJA OPD TAHUN 2022	PRAKIRAAN CAPAIAN TARGET RENJA OPD TAHUN 2023	CAPAIAN KINERJA DAN KERANGKA PENDANAAN						KELOMPOK SASARAN	PRAKIRAAN MAJU RENCANA TAHUN 2025		PERANGKAT DAERAH PENANGGUNG JAWAB	
							TARGET 2024	PAGU INDIKATIF (Rp)	LOKASI	SUMBER DANA	PRIORITAS			TARGET	PAGU INDIKATIF (Rp)		
											NASIONAL	DAERAH					
1	2	3	4	5	6	7	8	9	10	11	12	13	14	15	16	17	
	3.30.06.2.01	Pelaksanaan Metrologi Legal, Berupa Tera, Tera Ulang, dan Pengawasan	Jumlah alat UTTP Metrologi Legal yang telah ditera ulang	-			2400 Unit	89.883.290,00			-	-	-	-	190.720.035,00	UPT METROLOGI	
	3.30.06.2.01.0001	Pelaksanaan Metrologi Legal, Berupa Tera, Tera Ulang															
			Jumlah Alat Ukur, Alat Takar, Alat Timbang, dan Alat Perlengkapan Ditera Ulang				2400 Unit	89.883.290,00	- Kota Banjarbaru, Liang Anggang, Landasan Ulin Tengah	PENGHEMATAN BELANJA	-	-	-		190.720.035,00	UPT METROLOGI	
	J U M L A H							16.163.804.074,00							20.351.059.455,00		

RENCANA KERJA ORGANISASI PERANGKAT DAERAH (RENJA OPD)
SEKRETARIAT DAERAH KOTA BANJARBARU
TAHUN 2024

NO	KODE	URUSAN / BIDANG URUSAN / PROGRAM / KEGIATAN / SUB KEGIATAN	INDIKATOR PROGRAM / KEGIATAN / SUB KEGIATAN	TARGET AKHIR PERIODE RENSTRA OPD	REALISASI CAPAIAN RENJA OPD TAHUN 2022	PRAKIRAAN CAPAIAN TARGET RENJA OPD TAHUN 2023	CAPAIAN KINERJA DAN KERANGKA PENDANAAN						KELOMPOK SASARAN	PRAKIRAAN MAJU RENCANA TAHUN 2025		PERANGKAT DAERAH PENANGGUNG JAWAB
							TARGET 2024	PAGU INDIKATIF (Rp)	LOKASI	SUMBER DANA	PRIORITAS			TARGET	PAGU INDIKATIF (Rp)	
											NASIONAL	DAERAH				
1	2	3	4	5	6	7	8	9	10	11	12	13	14	15	16	17
		SEKRETARIAT DAERAH						54.863.342.819,00							74.043.496.758,50	
	4	UNSUR PENDUKUNG URUSAN PEMERINTAHAN						54.863.342.819,00							74.043.496.758,50	
	4.01	SEKRETARIAT DAERAH						54.863.342.819,00							74.043.496.758,50	
1.	4.01.01	PROGRAM PENUNJANG URUSAN PEMERINTAHAN DAERAH KABUPATEN/KOTA	<i>Predikat akuntabilitas kinerja perangkat daerah</i>	-			BB Nilai	41.097.123.269,00						-	43.003.856.336,00	
	4.01.01.2.01	Perencanaan, Penganggaran, dan Evaluasi Kinerja Perangkat Daerah	<i>Persentase penyusunan dokumen perencanaan, penganggaran, dan laporan evaluasi kinerja SKPD</i>	-			100 %	923.129.600,00			-	Meningkata n Akuntabili tas Kinerja Pemerintah dan Kualitas Pelayanan Publik melalui Pemantapa n Pelaksan aan Reformasi Birokrasi	-	-	126.332.062,00	SEKRETARIAT DAERAH
	4.01.01.2.01.0001	Penyusunan Dokumen Perencanaan Perangkat Daerah														
			<i>Jumlah Dokumen Perencanaan Perangkat Daerah</i>				7 Dokumen	16.999.800,00	- Kota Banjarbaru, Semua Kecamatan, Semua Kel/Desa	PENGHEMATAN BELANJA	-	Meningkata n Akuntabili tas Kinerja Pemerintah dan Kualitas Pelayanan Publik melalui Pemantapa n Pelaksan aan Reformasi Birokrasi	-		18.187.732,00	SEKRETARIAT DAERAH
	4.01.01.2.01.0006	Koordinasi dan Penyusunan Laporan Capaian Kinerja dan Ikhtisar Realisasi Kinerja SKPD														
			<i>Jumlah Laporan Capaian Kinerja dan Ikhtisar Realisasi Kinerja SKPD dan Laporan Hasil Koordinasi Penyusunan Laporan Capaian Kinerja dan Ikhtisar Realisasi Kinerja SKPD</i>				12 Laporan	906.129.800,00	- Kota Banjarbaru, Semua Kecamatan, Semua Kel/Desa	PENGHEMATAN BELANJA	-	Meningkata n Akuntabili tas Kinerja Pemerintah dan Kualitas Pelayanan Publik melalui Pemantapa n Pelaksan aan Reformasi Birokrasi	-		108.144.330,00	SEKRETARIAT DAERAH

NO	KODE	URUSAN / BIDANG URUSAN / PROGRAM / KEGIATAN / SUB KEGIATAN	INDIKATOR PROGRAM / KEGIATAN / SUB KEGIATAN	TARGET AKHIR PERIODE RENSTRA OPD	REALISASI CAPAIAN RENJA OPD TAHUN 2022	PRAKIRAAN CAPAIAN TARGET RENJA OPD TAHUN 2023	CAPAIAN KINERJA DAN KERANGKA PENDANAAN						KELOMPOK SASARAN	PRAKIRAAN MAJU RENCANA TAHUN 2025		PERANGKAT DAERAH PENANGGUNG JAWAB
							TARGET 2024	PAGU INDIKATIF (Rp)	LOKASI	SUMBER DANA	PRIORITAS			TARGET	PAGU INDIKATIF (Rp)	
											NASIONAL	DAERAH				
1	2	3	4	5	6	7	8	9	10	11	12	13	14	15	16	17
	4.01.01.2.02	Administrasi Keuangan Perangkat Daerah	<i>Persentase laporan keuangan yang disusun sesuai ketentuan</i>	-			100 %	16.569.274.799,00			-	Meningkata n Akuntabili tas Kinerja Pemerintah dan Kualitas Pelayanan Publik melalui Pemantapa n Pelaksan aan Reformasi Birokrasi	-	-	15.905.737.850,00	SEKRETARIAT DAERAH
	4.01.01.2.02.0001	Penyediaan Gaji dan Tunjangan ASN														
			<i>Jumlah Orang yang Menerima Gaji dan Tunjangan ASN</i>				155 Orang/bulan	16.510.214.099,00	- Kota Banjarbaru, Semua Kecamatan, Semua Kel/Desa	DANA TRANSFER UMUM-DANA ALOKASI UMUM	-	Meningkata n Akuntabili tas Kinerja Pemerintah dan Kualitas Pelayanan Publik melalui Pemantapa n Pelaksan aan Reformasi Birokrasi	-		15.840.623.208,00	SEKRETARIAT DAERAH
	4.01.01.2.02.0005	Koordinasi dan Penyusunan Laporan Keuangan Akhir Tahun SKPD														
			<i>Jumlah Laporan Keuangan Akhir Tahun SKPD dan Laporan Hasil Koordinasi Penyusunan Laporan Keuangan Akhir Tahun SKPD</i>				1 Laporan	26.030.350,00	- Kota Banjarbaru, Semua Kecamatan, Semua Kel/Desa	PAJAK KENDARAAN BERMOTOR (PKB)	-	Meningkata n Akuntabili tas Kinerja Pemerintah dan Kualitas Pelayanan Publik melalui Pemantapa n Pelaksan aan Reformasi Birokrasi	-		28.698.571,00	SEKRETARIAT DAERAH
	4.01.01.2.02.0007	Koordinasi dan Penyusunan Laporan Keuangan Bulanan/ Triwulanan/ Semesteran SKPD														
			<i>Jumlah Laporan Keuangan Bulanan/ Triwulanan/ Semesteran SKPD dan Laporan Koordinasi Penyusunan Laporan Keuangan Bulanan/Triwulana n/Semesteran SKPD</i>				4 Laporan	33.030.350,00	- Kota Banjarbaru, Semua Kecamatan, Semua Kel/Desa	PAJAK KENDARAAN BERMOTOR (PKB)	-	Meningkata n Akuntabili tas Kinerja Pemerintah dan Kualitas Pelayanan Publik melalui Pemantapa n Pelaksan aan Reformasi Birokrasi	-		36.416.071,00	SEKRETARIAT DAERAH

NO	KODE	URUSAN / BIDANG URUSAN / PROGRAM / KEGIATAN / SUB KEGIATAN	INDIKATOR PROGRAM / KEGIATAN / SUB KEGIATAN	TARGET AKHIR PERIODE RENSTRA OPD	REALISASI CAPAIAN RENJA OPD TAHUN 2022	PRAKIRAAN CAPAIAN TARGET RENJA OPD TAHUN 2023	CAPAIAN KINERJA DAN KERANGKA PENDANAAN						KELOMPOK SASARAN	PRAKIRAAN MAJU RENCANA TAHUN 2025		PERANGKAT DAERAH PENANGGUNG JAWAB
							TARGET 2024	PAGU INDIKATIF (Rp)	LOKASI	SUMBER DANA	PRIORITAS			TARGET	PAGU INDIKATIF (Rp)	
											NASIONAL	DAERAH				
1	2	3	4	5	6	7	8	9	10	11	12	13	14	15	16	17
	4.01.01.2.03	Administrasi Barang Milik Daerah pada Perangkat Daerah	Persentase BMD yang teridentifikasi dan terverifikasi	-			100 %	30.948.950,00			-	Meningkatkan Akuntabilitas Kinerja Pemerintah dan Kualitas Pelayanan Publik melalui Pemantapan Pelaksanaan Reformasi Birokrasi	-	-	34.121.548,00	SEKRETARIAT DAERAH
	4.01.01.2.03.0005	Rekonsiliasi dan Penyusunan Laporan Barang Milik Daerah pada SKPD														
			Jumlah Laporan Rekonsiliasi dan Penyusunan Laporan Barang Milik Daerah pada SKPD				5 Laporan	30.948.950,00	- Kota Banjarbaru, Semua Kecamatan, Semua Kel/Desa	PAJAK KENDARAAN BERMOTOR (PKB)	-	Meningkatkan Akuntabilitas Kinerja Pemerintah dan Kualitas Pelayanan Publik melalui Pemantapan Pelaksanaan Reformasi Birokrasi	-		34.121.548,00	SEKRETARIAT DAERAH
	4.01.01.2.05	Administrasi Kepegawaian Perangkat Daerah	Persentase pakaian dinas yang disediakan	-			100 %	214.550.000,00			-	Meningkatkan Akuntabilitas Kinerja Pemerintah dan Kualitas Pelayanan Publik melalui Pemantapan Pelaksanaan Reformasi Birokrasi	-	-	325.951.920,00	SEKRETARIAT DAERAH
	4.01.01.2.05.0002	Pengadaan Pakaian Dinas beserta Atribut Kelengkapannya														
			Jumlah Paket Pakaian Dinas beserta Atribut Kelengkapan				7 Paket	214.550.000,00	- Kota Banjarbaru, Semua Kecamatan, Semua Kel/Desa	PAJAK KENDARAAN BERMOTOR (PKB)	-	Meningkatkan Akuntabilitas Kinerja Pemerintah dan Kualitas Pelayanan Publik melalui Pemantapan Pelaksanaan Reformasi Birokrasi	-		325.951.920,00	SEKRETARIAT DAERAH

NO	KODE	URUSAN / BIDANG URUSAN / PROGRAM / KEGIATAN / SUB KEGIATAN	INDIKATOR PROGRAM / KEGIATAN / SUB KEGIATAN	TARGET AKHIR PERIODE RENSTRA OPD	REALISASI CAPAIAN RENJA OPD TAHUN 2022	PRAKIRAAN CAPAIAN TARGET RENJA OPD TAHUN 2023	CAPAIAN KINERJA DAN KERANGKA PENDANAAN						KELOMPOK SASARAN	PRAKIRAAN MAJU RENCANA TAHUN 2025		PERANGKAT DAERAH PENANGGUNG JAWAB
							TARGET 2024	PAGU INDIKATIF (Rp)	LOKASI	SUMBER DANA	PRIORITAS			TARGET	PAGU INDIKATIF (Rp)	
											NASIONAL	DAERAH				
1	2	3	4	5	6	7	8	9	10	11	12	13	14	15	16	17
	4.01.01.2.06	Administrasi Umum Perangkat Daerah	Cakupan layanan administrasi umum yang difasilitasi	-			100 %	8.668.829.040,00			-	Meningkatkan Akuntabilitas Kinerja Pemerintah dan Kualitas Pelayanan Publik melalui Pemantapan Pelaksanaan Reformasi Birokrasi	-	-	9.557.391.458,00	SEKRETARIAT DAERAH
	4.01.01.2.06.0002	Penyediaan Peralatan dan Perlengkapan Kantor														
			Jumlah Paket Peralatan dan Perlengkapan Kantor yang Disediakan				17 Paket	1.199.992.690,00	- Kota Banjarbaru, Semua Kecamatan, Semua Kel/Desa	PAJAK KENDARAAN BERMOTOR (PKB)	-	Meningkatkan Akuntabilitas Kinerja Pemerintah dan Kualitas Pelayanan Publik melalui Pemantapan Pelaksanaan Reformasi Birokrasi	-		1.322.999.051,00	SEKRETARIAT DAERAH
	4.01.01.2.06.0004	Penyediaan Bahan Logistik Kantor														
			Jumlah Paket Bahan Logistik Kantor yang Disediakan				12 Paket	4.549.999.500,00	- Kota Banjarbaru, Semua Kecamatan, Semua Kel/Desa	PAJAK KENDARAAN BERMOTOR (PKB)	-	Meningkatkan Akuntabilitas Kinerja Pemerintah dan Kualitas Pelayanan Publik melalui Pemantapan Pelaksanaan Reformasi Birokrasi	-		5.016.374.724,00	SEKRETARIAT DAERAH
	4.01.01.2.06.0005	Penyediaan Barang Cetak dan Penggandaan														
			Jumlah Paket Barang Cetak dan Penggandaan yang Disediakan				12 Paket	174.999.850,00	- Kota Banjarbaru, Semua Kecamatan, Semua Kel/Desa	PAJAK KENDARAAN BERMOTOR (PKB)	-	Meningkatkan Akuntabilitas Kinerja Pemerintah dan Kualitas Pelayanan Publik melalui Pemantapan Pelaksanaan Reformasi Birokrasi	-		192.937.390,00	SEKRETARIAT DAERAH

NO	KODE	URUSAN / BIDANG URUSAN / PROGRAM / KEGIATAN / SUB KEGIATAN	INDIKATOR PROGRAM / KEGIATAN / SUB KEGIATAN	TARGET AKHIR PERIODE RENSTRA OPD	REALISASI CAPAIAN RENJA OPD TAHUN 2022	PRAKIRAAN CAPAIAN TARGET RENJA OPD TAHUN 2023	CAPAIAN KINERJA DAN KERANGKA PENDANAAN						KELOMPOK SASARAN	PRAKIRAAN MAJU RENCANA TAHUN 2025		PERANGKAT DAERAH PENANGGUNG JAWAB
							TARGET 2024	PAGU INDIKATIF (Rp)	LOKASI	SUMBER DANA	PRIORITAS			TARGET	PAGU INDIKATIF (Rp)	
											NASIONAL	DAERAH				
1	2	3	4	5	6	7	8	9	10	11	12	13	14	15	16	17
	4.01.01.2.06.0009	Penyelenggaraan Rapat Koordinasi dan Konsultasi SKPD														
			<i>Jumlah Laporan Penyelenggaraan Rapat Koordinasi dan Konsultasi SKPD</i>				12 Laporan	2.743.837.000,00	- Kota Banjarbaru, Semua Kecamatan, Semua Kel/Desa	PAJAK KENDARAAN BERMOTOR (PKB)	-	Meningkata n Akuntabili tas Kinerja Pemerintah dan Kualitas Pelayanan Publik melalui Pemantapa n Pelaksan aan Reformasi Birokrasi	-		3.025.080.293,00	SEKRETARIAT DAERAH
	4.01.01.2.07	Pengadaan Barang Milik Daerah Penunjang Urusan Pemerintah Daerah	<i>Cakupan Barang Penunjang Urusan Pemerintah Daerah yang dapat digunakan</i>	-			100 %	1.637.092.000,00			-	Meningkata n Akuntabili tas Kinerja Pemerintah dan Kualitas Pelayanan Publik melalui Pemantapa n Pelaksan aan Reformasi Birokrasi	-	-	2.193.370.830,00	SEKRETARIAT DAERAH
	4.01.01.2.07.0002	Pengadaan Kendaraan Dinas Operasional atau Lapangan														
			<i>Jumlah Unit Kendaraan Dinas Operasional atau Lapangan yang Disediakan</i>				2 Unit	1.060.252.000,00	- Kota Banjarbaru, Semua Kecamatan, Semua Kel/Desa	PAJAK KENDARAAN BERMOTOR (PKB)	-	Meningkata n Akuntabili tas Kinerja Pemerintah dan Kualitas Pelayanan Publik melalui Pemantapa n Pelaksan aan Reformasi Birokrasi	-		1.378.125.000,00	SEKRETARIAT DAERAH
	4.01.01.2.07.0006	Pengadaan Peralatan dan Mesin Lainnya														
			<i>Jumlah Unit Peralatan dan Mesin Lainnya yang Disediakan</i>				44 Unit	439.560.000,00	- Kota Banjarbaru, Semua Kecamatan, Semua Kel/Desa	PAJAK KENDARAAN BERMOTOR (PKB)	-	Meningkata n Akuntabili tas Kinerja Pemerintah dan Kualitas Pelayanan Publik melalui Pemantapa n Pelaksan aan Reformasi Birokrasi	-		0,00	SEKRETARIAT DAERAH

NO	KODE	URUSAN / BIDANG URUSAN / PROGRAM / KEGIATAN / SUB KEGIATAN	INDIKATOR PROGRAM / KEGIATAN / SUB KEGIATAN	TARGET AKHIR PERIODE RENSTRA OPD	REALISASI CAPAIAN RENJA OPD TAHUN 2022	PRAKIRAAN CAPAIAN TARGET RENJA OPD TAHUN 2023	CAPAIAN KINERJA DAN KERANGKA PENDANAAN						KELOMPOK SASARAN	PRAKIRAAN MAJU RENCANA TAHUN 2025		PERANGKAT DAERAH PENANGGUNG JAWAB
							TARGET 2024	PAGU INDIKATIF (Rp)	LOKASI	SUMBER DANA	PRIORITAS			TARGET	PAGU INDIKATIF (Rp)	
											NASIONAL	DAERAH				
1	2	3	4	5	6	7	8	9	10	11	12	13	14	15	16	17
	4.01.01.2.07.0011	Pengadaan Sarana dan Prasarana Pendukung Gedung Kantor atau Bangunan Lainnya														
			<i>Jumlah Unit Sarana dan Prasarana Pendukung Gedung Kantor atau Bangunan Lainnya yang Disediakan</i>				48 Unit	137.280.000,00	- Kota Banjarbaru, Semua Kecamatan, Semua Kel/Desa	PENGHEMATAN BELANJA	-	Meningkata n Akuntabili tas Kinerja Pemerintah dan Kualitas Pelayanan Publik melalui Pemantapa n Pelaksan aan Reformasi Birokrasi	-		815.245.830,00	SEKRETARIAT DAERAH
	4.01.01.2.08	Penyediaan Jasa Penunjang Urusan Pemerintahan Daerah	<i>Cakupan jasa kualitas pelayanan umum kantor lainnya</i>	-			100 %	4.030.070.000,00			-	Meningkata n Akuntabili tas Kinerja Pemerintah dan Kualitas Pelayanan Publik melalui Pemantapa n Pelaksan aan Reformasi Birokrasi	-	-	4.351.371.035,00	SEKRETARIAT DAERAH
	4.01.01.2.08.0002	Penyediaan Jasa Komunikasi, Sumber Daya Air dan Listrik														
			<i>Jumlah Laporan Penyediaan Jasa Komunikasi, Sumber Daya Air dan Listrik yang Disediakan</i>				12 Laporan	1.828.800.000,00	- Kota Banjarbaru, Semua Kecamatan, Semua Kel/Desa	PENGHEMATAN BELANJA	-	Meningkata n Akuntabili tas Kinerja Pemerintah dan Kualitas Pelayanan Publik melalui Pemantapa n Pelaksan aan Reformasi Birokrasi	-		2.016.252.000,00	SEKRETARIAT DAERAH
	4.01.01.2.08.0004	Penyediaan Jasa Pelayanan Umum Kantor														
			<i>Jumlah Laporan Penyediaan Jasa Pelayanan Umum Kantor yang Disediakan</i>				12 Laporan	2.201.270.000,00	- Kota Banjarbaru, Semua Kecamatan, Semua Kel/Desa	PENDAPATAN ASLI DAERAH (PAD)	-	Meningkata n Akuntabili tas Kinerja Pemerintah dan Kualitas Pelayanan Publik melalui Pemantapa n Pelaksan aan Reformasi Birokrasi	-		2.335.119.035,00	SEKRETARIAT DAERAH

NO	KODE	URUSAN / BIDANG URUSAN / PROGRAM / KEGIATAN / SUB KEGIATAN	INDIKATOR PROGRAM / KEGIATAN / SUB KEGIATAN	TARGET AKHIR PERIODE RENSTRA OPD	REALISASI CAPAIAN RENJA OPD TAHUN 2022	PRAKIRAAN CAPAIAN TARGET RENJA OPD TAHUN 2023	CAPAIAN KINERJA DAN KERANGKA PENDANAAN						KELOMPOK SASARAN	PRAKIRAAN MAJU RENCANA TAHUN 2025		PERANGKAT DAERAH PENANGGUNG JAWAB
							TARGET 2024	PAGU INDIKATIF (Rp)	LOKASI	SUMBER DANA	PRIORITAS			TARGET	PAGU INDIKATIF (Rp)	
											NASIONAL	DAERAH				
1	2	3	4	5	6	7	8	9	10	11	12	13	14	15	16	17
	4.01.01.2.09	Pemeliharaan Barang Milik Daerah Penunjang Urusan Pemerintahan Daerah	<i>Cakupan Barang Penunjang Urusan Pemerintah Daerah dalam kondisi baik</i>	-			100 %	4.011.294.490,00			-	Meningkata n Akuntabili tas Kinerja Pemerintah dan Kualitas Pelayanan Publik melalui Pemantapa n Pelaksan aan Reformasi Birokrasi	-	-	4.993.182.968,00	SEKRETARIAT DAERAH
	4.01.01.2.09.0001	Penyediaan Jasa Pemeliharaan, Biaya Pemeliharaan, dan Pajak Kendaraan Perorangan Dinas atau Kendaraan Dinas Jabatan														
			<i>Jumlah Kendaraan Perorangan Dinas atau Kendaraan Dinas Jabatan yang Dipelihara dan dibayarkan Pajaknya</i>				3 Unit	449.188.090,00	- Kota Banjarbaru, Semua Kecamatan, Semua Kel/Desa	DANA TRANSFER UMUM-DANA ALOKASI UMUM	-	Meningkata n Akuntabili tas Kinerja Pemerintah dan Kualitas Pelayanan Publik melalui Pemantapa n Pelaksan aan Reformasi Birokrasi	-		496.071.077,00	SEKRETARIAT DAERAH
	4.01.01.2.09.0002	Penyediaan Jasa Pemeliharaan, Biaya Pemeliharaan, Pajak dan Perizinan Kendaraan Dinas Operasional atau Lapangan														
			<i>Jumlah Kendaraan Dinas Operasional atau Lapangan yang Dipelihara dan dibayarkan Pajak dan Perizinannya</i>				120 Unit	1.485.046.400,00	- Kota Banjarbaru, Semua Kecamatan, Semua Kel/Desa	PENDAPATAN ASLI DAERAH (PAD)	-	Meningkata n Akuntabili tas Kinerja Pemerintah dan Kualitas Pelayanan Publik melalui Pemantapa n Pelaksan aan Reformasi Birokrasi	-		1.637.269.338,00	SEKRETARIAT DAERAH
	4.01.01.2.09.0005	Pemeliharaan Mebel														
			<i>Jumlah Mebel yang Dipelihara</i>				38 Unit	13.200.000,00	- Kota Banjarbaru, Semua Kecamatan, Semua Kel/Desa	PENGHEMATAN BELANJA	-	Meningkata n Akuntabili tas Kinerja Pemerintah dan Kualitas Pelayanan Publik melalui Pemantapa n Pelaksan aan Reformasi Birokrasi	-		14.553.000,00	SEKRETARIAT DAERAH

NO	KODE	URUSAN / BIDANG URUSAN / PROGRAM / KEGIATAN / SUB KEGIATAN	INDIKATOR PROGRAM / KEGIATAN / SUB KEGIATAN	TARGET AKHIR PERIODE RENSTRA OPD	REALISASI CAPAIAN RENJA OPD TAHUN 2022	PRAKIRAAN CAPAIAN TARGET RENJA OPD TAHUN 2023	CAPAIAN KINERJA DAN KERANGKA PENDANAAN						KELOMPOK SASARAN	PRAKIRAAN MAJU RENCANA TAHUN 2025		PERANGKAT DAERAH PENANGGUNG JAWAB
							TARGET 2024	PAGU INDIKATIF (Rp)	LOKASI	SUMBER DANA	PRIORITAS			TARGET	PAGU INDIKATIF (Rp)	
											NASIONAL	DAERAH				
1	2	3	4	5	6	7	8	9	10	11	12	13	14	15	16	17
	4.01.01.2.09.0006	Pemeliharaan Peralatan dan Mesin Lainnya														
			Jumlah Peralatan dan Mesin Lainnya yang Dipelihara				285 Unit	315.860.000,00	- Kota Banjarbaru, Semua Kecamatan, Semua Kel/Desa	PENDAPATAN ASLI DAERAH (PAD)	-	Meningkata n Akuntabili tas Kinerja Pemerintah dan Kualitas Pelayanan Publik melalui Pemantapa n Pelaksan aan Reformasi Birokrasi	-		344.272.162,00	SEKRETARIAT DAERAH
	4.01.01.2.09.0010	Pemeliharaan/Rehabilitasi Sarana dan Prasarana Gedung Kantor atau Bangunan Lainnya														
			Jumlah Sarana dan Prasarana Gedung Kantor atau Bangunan Lainnya yang Dipelihara/Direhabilitasi				230 Unit	1.748.000.000,00	- Kota Banjarbaru, Semua Kecamatan, Semua Kel/Desa	PENDAPATAN ASLI DAERAH (PAD)	-	Meningkata n Akuntabili tas Kinerja Pemerintah dan Kualitas Pelayanan Publik melalui Pemantapa n Pelaksan aan Reformasi Birokrasi	-		2.501.017.391,00	SEKRETARIAT DAERAH
	4.01.01.2.11	Administrasi Keuangan dan Operasional Kepala Daerah dan Wakil Kepala Daerah	Persentase Administrasi Keuangan dan Operasional Kepala Daerah dan Wakil Kepala Daerah yang berkualitas/baik	-			100 %	905.547.090,00			-	Meningkata n Akuntabili tas Kinerja Pemerintah dan Kualitas Pelayanan Publik melalui Pemantapa n Pelaksan aan Reformasi Birokrasi	-	-	998.365.667,00	SEKRETARIAT DAERAH
	4.01.01.2.11.0001	Penyediaan Gaji dan Tunjangan Kepala Daerah dan Wakil Kepala Daerah														
			Jumlah Orang yang Menerima Gaji dan Tunjangan Kepala Daerah dan Wakil Kepala Daerah				2 Orang/Bulan	905.547.090,00	- Kota Banjarbaru, Semua Kecamatan, Semua Kel/Desa	PAJAK KENDARAAN BERMOTOR (PKB)	-	Meningkata n Akuntabili tas Kinerja Pemerintah dan Kualitas Pelayanan Publik melalui Pemantapa n Pelaksan aan Reformasi Birokrasi	-		998.365.667,00	SEKRETARIAT DAERAH

NO	KODE	URUSAN / BIDANG URUSAN / PROGRAM / KEGIATAN / SUB KEGIATAN	INDIKATOR PROGRAM / KEGIATAN / SUB KEGIATAN	TARGET AKHIR PERIODE RENSTRA OPD	REALISASI CAPAIAN RENJA OPD TAHUN 2022	PRAKIRAAN CAPAIAN TARGET RENJA OPD TAHUN 2023	CAPAIAN KINERJA DAN KERANGKA PENDANAAN					KELOMPOK SASARAN	PRAKIRAAN MAJU RENCANA TAHUN 2025		PERANGKAT DAERAH PENANGGUNG JAWAB	
							TARGET 2024	PAGU INDIKATIF (Rp)	LOKASI	SUMBER DANA	PRIORITAS		TARGET	PAGU INDIKATIF (Rp)		
											NASIONAL					DAERAH
1	2	3	4	5	6	7	8	9	10	11	12	13	14	15	16	17
	4.01.01.2.12	Fasilitasi Kerumahtanggaan Sekretariat Daerah	Persentase kelancaran pelayanan rumah tangga pimpinan	-			100 %	180.000.000,00			-	Meningkata n Akuntabili tas Kinerja Pemerintah dan Kualitas Pelayanan Publiik melalui Pemantapa n Pelaksan aan Reformasi Birokrasi	-	-	198.450.000,00	SEKRETARIAT DAERAH
	4.01.01.2.12.0001	Penyediaan Kebutuhan Rumah Tangga Kepala Daerah														
			Jumlah Paket Kebutuhan Rumah Tangga Kepala Daerah yang Disediakan				12 Paket	180.000.000,00	- Kota Banjarbaru, Semua Kecamatan, Semua Kel/Desa	DANA TRANSFER UMUM-DANA BAGI HASIL	-	Meningkata n Akuntabili tas Kinerja Pemerintah dan Kualitas Pelayanan Publik melalui Pemantapa n Pelaksan aan Reformasi Birokrasi	-		198.450.000,00	SEKRETARIAT DAERAH
	4.01.01.2.13	Penataan Organisasi	Persentase pelaksanaan pelayanan publik SKPD yang terverifikasi Persentase pelaksanaan pengelolaan SAKIP dan RB SKPD yang terverifikasi Persentase pengelolaan kelembagaan dan analisis jabatan yang terfasilitasi	-			100 % 100 % 100 %	837.789.000,00			-	Meningkata n Akuntabili tas Kinerja Pemerintah dan Kualitas Pelayanan Publik melalui Pemantapa n Pelaksan aan Reformasi Birokrasi	-	-	918.370.372,00	SEKRETARIAT DAERAH
	4.01.01.2.13.0001	Pengelolaan Kelembagaan dan Analisis Jabatan														
			Jumlah Dokumen Pengelolaan Kelembagaan dan Analisis Jabatan				3 Dokumen	317.253.750,00	- Kota Banjarbaru, Semua Kecamatan, Semua Kel/Desa	PAJAK KENDARAAN BERMOTOR (PKB)	-	Meningkata n Akuntabili tas Kinerja Pemerintah dan Kualitas Pelayanan Publik melalui Pemantapa n Pelaksan aan Reformasi Birokrasi	-		349.772.259,00	SEKRETARIAT DAERAH
	4.01.01.2.13.0002	Fasilitasi Pelayanan Publik dan Tata Laksana														

NO	KODE	URUSAN / BIDANG URUSAN / PROGRAM / KEGIATAN / SUB KEGIATAN	INDIKATOR PROGRAM / KEGIATAN / SUB KEGIATAN	TARGET AKHIR PERIODE RENSTRA OPD	REALISASI CAPAIAN RENJA OPD TAHUN 2022	PRAKIRAAN CAPAIAN TARGET RENJA OPD TAHUN 2023	CAPAIAN KINERJA DAN KERANGKA PENDANAAN					KELOMPOK SASARAN	PRAKIRAAN MAJU RENCANA TAHUN 2025		PERANGKAT DAERAH PENANGGUNG JAWAB	
							TARGET 2024	PAGU INDIKATIF (Rp)	LOKASI	SUMBER DANA	PRIORITAS		TARGET	PAGU INDIKATIF (Rp)		
											NASIONAL					DAERAH
1	2	3	4	5	6	7	8	9	10	11	12	13	14	15	16	17
			Jumlah Laporan Hasil Fasilitasi Pelayanan Publik dan Tata Laksana				8 Laporan	313.137.750,00	- Kota Banjarbaru, Semua Kecamatan, Semua Kel/Desa	PAJAK KENDARAAN BERMOTOR (PKB)	-	Meningkata n Akuntabili tas Kinerja Pemerintah dan Kualitas Pelayanan Publik melalui Pemantapa n Pelaksan aan Reformasi Birokrasi	-		342.588.369,00	SEKRETARIAT DAERAH
	4.01.01.2.13.0003	Peningkatan Kinerja dan Reformasi Birokrasi														
			Jumlah Dokumen Peningkatan Kinerja dan Reformasi Birokrasi				9 Dokumen	207.397.500,00	- Kota Banjarbaru, Semua Kecamatan, Semua Kel/Desa	PAJAK KENDARAAN BERMOTOR (PKB)	-	Meningkata n Akuntabili tas Kinerja Pemerintah dan Kualitas Pelayanan Publik melalui Pemantapa n Pelaksan aan Reformasi Birokrasi	-		226.009.744,00	SEKRETARIAT DAERAH
	4.01.01.2.14	Pelaksanaan Protokol dan Komunikasi Pimpinan	Persentase pelaksanaan keprotokolan yang terfasilitasi Persentase pelaksanaan komunikasi pimpinan yang terfasilitasi Persentase pelaksanaan pendokumentasian tugas pimpinan terfasilitasi	-			100 % 100 % 100 %	3.088.598.300,00			-	Meningkata n Akuntabili tas Kinerja Pemerintah dan Kualitas Pelayanan Publik melalui Pemantapa n Pelaksan aan Reformasi Birokrasi	-	-	3.401.210.626,00	SEKRETARIAT DAERAH
	4.01.01.2.14.0001	Fasilitasi Keprotokolan														
			Jumlah Laporan Hasil Fasilitasi Keprotokolan				1 Laporan	2.251.659.300,00	- Kota Banjarbaru, Semua Kecamatan, Semua Kel/Desa	PAJAK KENDARAAN BERMOTOR (PKB)	-	Meningkata n Akuntabili tas Kinerja Pemerintah dan Kualitas Pelayanan Publik melalui Pemantapa n Pelaksan aan Reformasi Birokrasi	-		2.482.454.378,00	SEKRETARIAT DAERAH
	4.01.01.2.14.0002	Fasilitasi Komunikasi Pimpinan														

NO	KODE	URUSAN / BIDANG URUSAN / PROGRAM / KEGIATAN / SUB KEGIATAN	INDIKATOR PROGRAM / KEGIATAN / SUB KEGIATAN	TARGET AKHIR PERIODE RENSTRA OPD	REALISASI CAPAIAN RENJA OPD TAHUN 2022	PRAKIRAAN CAPAIAN TARGET RENJA OPD TAHUN 2023	CAPAIAN KINERJA DAN KERANGKA PENDANAAN						KELOMPOK SASARAN	PRAKIRAAN MAJU RENCANA TAHUN 2025		PERANGKAT DAERAH PENANGGUNG JAWAB
							TARGET 2024	PAGU INDIKATIF (Rp)	LOKASI	SUMBER DANA	PRIORITAS			TARGET	PAGU INDIKATIF (Rp)	
											NASIONAL	DAERAH				
1	2	3	4	5	6	7	8	9	10	11	12	13	14	15	16	17
			Jumlah Laporan Hasil Fasilitasi Komunikasi Pimpinan				1 Laporan	552.802.000,00	- Kota Banjarbaru, Semua Kecamatan, Semua Kel/Desa	PAJAK KENDARAAN BERMOTOR (PKB)	-	Meningkata n Akuntabili tas Kinerja Pemerintah dan Kualitas Pelayanan Publik melalui Pemantapa n Pelaksan aan Reformasi Birokrasi	-		608.141.205,00	SEKRETARIAT DAERAH
	4.01.01.2.14.0003	Pendokumentasian Tugas Pimpinan														
			Jumlah Laporan Pendokumentasian Tugas Pimpinan				1 Laporan	284.137.000,00	- Kota Banjarbaru, Semua Kecamatan, Semua Kel/Desa	PAJAK KENDARAAN BERMOTOR (PKB)	-	Meningkata n Akuntabili tas Kinerja Pemerintah dan Kualitas Pelayanan Publik melalui Pemantapa n Pelaksan aan Reformasi Birokrasi	-		310.615.043,00	SEKRETARIAT DAERAH
2.	4.01.02	PROGRAM PEMERINTAHAN DAN KESEJAHTERAAN RAKYAT	Nilai LPPD	-			Tinggi Nilai	12.843.555.900,00						-	29.596.934.754,00	
	4.01.02.2.01	Administrasi Tata Pemerintahan	Persentase pelaksanaan penataan administrasi pemerintahan yang terverifikasi Persentase pelaksanaan pengelolaan administrasi kewilayahan yang terverifikasi Persentase pengelolaan pelaksanaan otonomi daerah yang terfasilitasi	-			100 % 100 % 100 %	1.099.211.050,00			-	04. Mening katkan Tata Kelola Pem erintahan Yang Fokus Pada Pelayanan Publik Meningkata n Akuntabili tas Kinerja Pemerintah dan Kualitas Pelayanan Publik melalui Pemantapa n Pelaksan aan Reformasi Birokrasi	-	-	1.468.747.091,00	SEKRETARIAT DAERAH
	4.01.02.2.01.0001	Penataan Administrasi Pemerintahan														

NO	KODE	URUSAN / BIDANG URUSAN / PROGRAM / KEGIATAN / SUB KEGIATAN	INDIKATOR PROGRAM / KEGIATAN / SUB KEGIATAN	TARGET AKHIR PERIODE RENSTRA OPD	REALISASI CAPAIAN RENJA OPD TAHUN 2022	PRAKIRAAN CAPAIAN TARGET RENJA OPD TAHUN 2023	CAPAIAN KINERJA DAN KERANGKA PENDANAAN						KELOMPOK SASARAN	PRAKIRAAN MAJU RENCANA TAHUN 2025		PERANGKAT DAERAH PENANGGUNG JAWAB
							TARGET 2024	PAGU INDIKATIF (Rp)	LOKASI	SUMBER DANA	PRIORITAS			TARGET	PAGU INDIKATIF (Rp)	
											NASIONAL	DAERAH				
1	2	3	4	5	6	7	8	9	10	11	12	13	14	15	16	17
			Jumlah Dokumen Hasil Penataan Administrasi Pemerintahan				1 Dokumen	584.306.700,00	- Kota Banjarbaru, Semua Kecamatan, Semua Kel/Desa	PAJAK KENDARAAN BERMOTOR (PKB)	-	04. Meningkatkan Tata Kelola Pemerintahan Yang Fokus Pada Pelayanan Publik Meningkatkan Akuntabilitas Kinerja Pemerintah dan Kualitas Pelayanan Publik melalui Pemantapan Pelaksanaan Reformasi Birokrasi	-		711.130.912,00	SEKRETARIAT DAERAH
	4.01.02.2.01.0002	Pengelolaan Administrasi Kewilayahan														
			Jumlah Dokumen Hasil Pengelolaan Administrasi Kewilayahan				1 Dokumen	241.124.350,00	- Kota Banjarbaru, Semua Kecamatan, Semua Kel/Desa	PAJAK KENDARAAN BERMOTOR (PKB)	-	Meningkatkan Akuntabilitas Kinerja Pemerintah dan Kualitas Pelayanan Publik melalui Pemantapan Pelaksanaan Reformasi Birokrasi	-		486.339.596,00	SEKRETARIAT DAERAH
	4.01.02.2.01.0003	Fasilitasi Pelaksanaan Otonomi Daerah														
			Jumlah Dokumen Hasil Fasilitasi Pelaksanaan Otonomi Daerah				1 Dokumen	273.780.000,00	- Kota Banjarbaru, Semua Kecamatan, Semua Kel/Desa	PAJAK KENDARAAN BERMOTOR (PKB)	-	Meningkatkan Akuntabilitas Kinerja Pemerintah dan Kualitas Pelayanan Publik melalui Pemantapan Pelaksanaan Reformasi Birokrasi	-		271.276.583,00	SEKRETARIAT DAERAH

NO	KODE	URUSAN / BIDANG URUSAN / PROGRAM / KEGIATAN / SUB KEGIATAN	INDIKATOR PROGRAM / KEGIATAN / SUB KEGIATAN	TARGET AKHIR PERIODE RENSTRA OPD	REALISASI CAPAIAN RENJA OPD TAHUN 2022	PRAKIRAAN CAPAIAN TARGET RENJA OPD TAHUN 2023	CAPAIAN KINERJA DAN KERANGKA PENDANAAN						KELOMPOK SASARAN	PRAKIRAAN MAJU RENCANA TAHUN 2025		PERANGKAT DAERAH PENANGGUNG JAWAB
							TARGET 2024	PAGU INDIKATIF (Rp)	LOKASI	SUMBER DANA	PRIORITAS			TARGET	PAGU INDIKATIF (Rp)	
											NASIONAL	DAERAH				
1	2	3	4	5	6	7	8	9	10	11	12	13	14	15	16	17
	4.01.02.2.02	Pelaksanaan Kebijakan Kesejahteraan Rakyat	<i>Persentase pelaksanaan kebijakan berkenaan kesejahteraan masyarakat yang terverifikasi</i> <i>Persentase pelaksanaan kebijakan berkenaan kesejahteraan sosial yang terverifikasi</i> <i>Persentase pengelolaan bina mental spiritual yang terfasilitasi</i>	-			100 % 100 % 100 %	10.201.983.500,00			-	Meningkatkan Akuntabilitas Kinerja Pemerintah dan Kualitas Pelayanan Publik melalui Pemantapan Pelaksanaan Reformasi Birokrasi	-	-	25.095.366.623,00	SEKRETARIAT DAERAH
	4.01.02.2.02.0001	Fasilitasi Pengelolaan Bina Mental Spiritual														
			<i>Jumlah Dokumen Hasil Fasilitasi Pengelolaan Bina Mental Spiritual</i>				1 Dokumen	3.894.714.000,00	- Kota Banjarbaru, Semua Kecamatan, Semua Kel/Desa	PAJAK KENDARAAN BERMOTOR (PKB)	-	Meningkatkan Akuntabilitas Kinerja Pemerintah dan Kualitas Pelayanan Publik melalui Pemantapan Pelaksanaan Reformasi Birokrasi	-		18.054.374.184,00	SEKRETARIAT DAERAH
	4.01.02.2.02.0002	Pelaksanaan Kebijakan, Evaluasi, dan Capaian Kinerja Terkait Kesejahteraan Sosial														
			<i>Jumlah Dokumen Hasil Kebijakan, Evaluasi, dan Capaian Kinerja Terkait Kesejahteraan Sosial yang Meliputi Urusan Sosial, Transmigrasi, Kesehatan, Pemberdayaan Perempuan dan Perlindungan Anak, Administrasi Kependudukan Dan Pencatatan Sipil, Pemberdayaan Masyarakat dan Desa, Pengendalian Penduduk dan KB</i>				1 Dokumen	3.206.099.500,00	- Kota Banjarbaru, Semua Kecamatan, Semua Kel/Desa	PAJAK KENDARAAN BERMOTOR (PKB)	-	Meningkatkan Akuntabilitas Kinerja Pemerintah dan Kualitas Pelayanan Publik melalui Pemantapan Pelaksanaan Reformasi Birokrasi	-		3.635.380.964,00	SEKRETARIAT DAERAH
	4.01.02.2.02.0003	Pelaksanaan Kebijakan, Evaluasi, dan Capaian Kinerja Terkait Kesejahteraan Masyarakat														
			<i>Jumlah Dokumen Hasil Kebijakan, Evaluasi, dan Capaian Kinerja Terkait Kesejahteraan Masyarakat yang Meliputi Urusan Kepemudaan dan Olahraga, Pariwisata, Pendidikan, Kebudayaan, Perpustakaan, Kearsipan, Trantibum Linmas</i>				1 Dokumen	3.101.170.000,00	- Kota Banjarbaru, Semua Kecamatan, Semua Kel/Desa	PAJAK KENDARAAN BERMOTOR (PKB)	-	Meningkatkan Akuntabilitas Kinerja Pemerintah dan Kualitas Pelayanan Publik melalui Pemantapan Pelaksanaan Reformasi Birokrasi	-		3.405.611.475,00	SEKRETARIAT DAERAH

NO	KODE	URUSAN / BIDANG URUSAN / PROGRAM / KEGIATAN / SUB KEGIATAN	INDIKATOR PROGRAM / KEGIATAN / SUB KEGIATAN	TARGET AKHIR PERIODE RENSTRA OPD	REALISASI CAPAIAN RENJA OPD TAHUN 2022	PRAKIRAAN CAPAIAN TARGET RENJA OPD TAHUN 2023	CAPAIAN KINERJA DAN KERANGKA PENDANAAN						KELOMPOK SASARAN	PRAKIRAAN MAJU RENCANA TAHUN 2025		PERANGKAT DAERAH PENANGGUNG JAWAB
							TARGET 2024	PAGU INDIKATIF (Rp)	LOKASI	SUMBER DANA	PRIORITAS			TARGET	PAGU INDIKATIF (Rp)	
											NASIONAL	DAERAH				
1	2	3	4	5	6	7	8	9	10	11	12	13	14	15	16	17
	4.01.02.2.03	Fasilitasi dan Koordinasi Hukum	Persentase pelaksanaan pengelolaan produk hukum dan informasi produk hukum yang terverifikasi dan terbaru Persentase pengelolaan bantuan hukum yang terfasilitasi Persentase pengelolaan penyusunan produk hukum daerah yang terfasilitasi	-			100 % 100 % 100 %	1.067.361.350,00			-	Meningkatkan Akuntabilitas Kinerja Pemerintah dan Kualitas Pelayanan Publik melalui Pemantauan Pelaksanaan Reformasi Birokrasi	-	-	1.408.710.059,00	SEKRETARIAT DAERAH
	4.01.02.2.03.0001	Fasilitasi Penyusunan Produk Hukum Daerah														
			Jumlah Produk Hukum Daerah yang Disusun				131 Dokumen	319.978.100,00	- Kota Banjarbaru, Semua Kecamatan, Semua Kel/Desa	PAJAK KENDARAAN BERMOTOR (PKB)	-	Meningkatkan Akuntabilitas Kinerja Pemerintah dan Kualitas Pelayanan Publik melalui Pemantauan Pelaksanaan Reformasi Birokrasi	-		586.043.026,00	SEKRETARIAT DAERAH
	4.01.02.2.03.0002	Fasilitasi Bantuan Hukum														
			Jumlah Kasus yang Mendapatkan Fasilitas Bantuan Hukum				7 Kasus	503.132.000,00	- Kota Banjarbaru, Semua Kecamatan, Semua Kel/Desa	PAJAK KENDARAAN BERMOTOR (PKB)	-	Meningkatkan Akuntabilitas Kinerja Pemerintah dan Kualitas Pelayanan Publik melalui Pemantauan Pelaksanaan Reformasi Birokrasi	-		554.703.030,00	SEKRETARIAT DAERAH
	4.01.02.2.03.0003	Pendokumentasian Produk Hukum dan Pengelolaan Informasi Hukum														
			Jumlah Produk Hukum dan Pengelolaan Informasi Hukum yang Didokumentasi				4 Dokumen	244.251.250,00	- Kota Banjarbaru, Semua Kecamatan, Semua Kel/Desa	PAJAK KENDARAAN BERMOTOR (PKB)	-	Meningkatkan Akuntabilitas Kinerja Pemerintah dan Kualitas Pelayanan Publik melalui Pemantauan Pelaksanaan Reformasi Birokrasi	-		267.964.003,00	SEKRETARIAT DAERAH

NO	KODE	URUSAN / BIDANG URUSAN / PROGRAM / KEGIATAN / SUB KEGIATAN	INDIKATOR PROGRAM / KEGIATAN / SUB KEGIATAN	TARGET AKHIR PERIODE RENSTRA OPD	REALISASI CAPAIAN RENJA OPD TAHUN 2022	PRAKIRAAN CAPAIAN TARGET RENJA OPD TAHUN 2023	CAPAIAN KINERJA DAN KERANGKA PENDANAAN						KELOMPOK SASARAN	PRAKIRAAN MAJU RENCANA TAHUN 2025		PERANGKAT DAERAH PENANGGUNG JAWAB
							TARGET 2024	PAGU INDIKATIF (Rp)	LOKASI	SUMBER DANA	PRIORITAS			TARGET	PAGU INDIKATIF (Rp)	
											NASIONAL	DAERAH				
1	2	3	4	5	6	7	8	9	10	11	12	13	14	15	16	17
	4.01.02.2.04	Fasilitasi Kerja Sama Daerah	Persentase pengelolaan kerja sama dalam negeri yang terfasilitasi	-			100 %	475.000.000,00			-	Meningkata n Akuntabili tas Kinerja Pemerintah dan Kualitas Pelayanan Publik melalui Pemantapa n Pelaksan aan Reformasi Birokrasi	-	-	1.624.110.981,00	SEKRETARIAT DAERAH
	4.01.02.2.04.0001	Fasilitasi Kerja Sama Dalam Negeri														
			Jumlah Dokumen Hasil Fasilitasi Kerja Sama Dalam Negeri				20 Dokumen	475.000.000,00	- Kota Banjarbaru, Semua Kecamatan, Semua Kel/Desa	PAJAK KENDARAAN BERMOTOR (PKB)	-	Meningkata n Akuntabili tas Kinerja Pemerintah dan Kualitas Pelayanan Publik melalui Pemantapa n Pelaksan aan Reformasi Birokrasi	-		1.624.110.981,00	SEKRETARIAT DAERAH
3.	4.01.03	PROGRAM PEREKONOMIAN DAN PEMBANGUNAN	Persentase rekomendasi pengendalian pelaksanaan kebijakan perekonomian yang selesai ditindak lanjuti	-			100 %	922.663.650,00						-	1.442.705.668,50	
	4.01.03.2.01	Pelaksanaan Kebijakan Perekonomian	Persentase pelaksanaan kebijakan terkait pengelolaan BUMD dan BLUD yang terverifikasi Persentase pelaksanaan kebijakan terkait pengendalian dan distribusi perekonomian yang terverifikasi Persentase pelaksanaan kebijakan terkait perencanaan dan pengawasan ekonomi mikro kecil yang terverifikasi	-			100 % 100 % 100 %	158.286.100,00			-	Meningkata n Akuntabili tas Kinerja Pemerintah dan Kualitas Pelayanan Publik melalui Pemantapa n Pelaksan aan Reformasi Birokrasi	-	-	281.905.060,00	SEKRETARIAT DAERAH
	4.01.03.2.01.0001	Koordinasi, Sinkronisasi, Monitoring dan Evaluasi Kebijakan Pengelolaan BUMD dan BLUD														

NO	KODE	URUSAN / BIDANG URUSAN / PROGRAM / KEGIATAN / SUB KEGIATAN	INDIKATOR PROGRAM / KEGIATAN / SUB KEGIATAN	TARGET AKHIR PERIODE RENSTRA OPD	REALISASI CAPAIAN RENJA OPD TAHUN 2022	PRAKIRAAN CAPAIAN TARGET RENJA OPD TAHUN 2023	CAPAIAN KINERJA DAN KERANGKA PENDANAAN					KELOMPOK SASARAN	PRAKIRAAN MAJU RENCANA TAHUN 2025		PERANGKAT DAERAH PENANGGUNG JAWAB	
							TARGET 2024	PAGU INDIKATIF (Rp)	LOKASI	SUMBER DANA	PRIORITAS		TARGET	PAGU INDIKATIF (Rp)		
											NASIONAL					DAERAH
1	2	3	4	5	6	7	8	9	10	11	12	13	14	15	16	17
			Jumlah Dokumen Hasil Koordinasi, Sinkronisasi, Monitoring dan Evaluasi Kebijakan Pengelolaan BUMD dan BLUD				11 Dokumen	85.951.600,00	- Kota Banjarbaru, Semua Kecamatan, Semua Kel/Desa	PAJAK KENDARAAN BERMOTOR (PKB)	-	Meningkata n Akuntabili tas Kinerja Pemerintah dan Kualitas Pelayanan Publiik melalui Pemantapa n Pelaksan aan Reformasi Birokrasi	-		94.761.639,00	SEKRETARIAT DAERAH
	4.01.03.2.01.0002	Pengendalian dan Distribusi Perekonomian														
			Jumlah Laporan Hasil Pengendalian dan Distribusi Perekonomian				4 Laporan	50.100.500,00	- Kota Banjarbaru, Semua Kecamatan, Semua Kel/Desa	PAJAK KENDARAAN BERMOTOR (PKB)	-	Meningkata n Akuntabili tas Kinerja Pemerintah dan Kualitas Pelayanan Publik melalui Pemantapa n Pelaksan aan Reformasi Birokrasi	-		162.630.326,00	SEKRETARIAT DAERAH
	4.01.03.2.01.0003	Perencanaan dan Pengawasan Ekonomi Mikro Kecil														
			Jumlah Dokumen Hasil Perencanaan dan Pengawasan Ekonomi Mikro Kecil				1 Dokumen	22.234.000,00	- Kota Banjarbaru, Semua Kecamatan, Semua Kel/Desa	PAJAK KENDARAAN BERMOTOR (PKB)	-	Meningkata n Akuntabili tas Kinerja Pemerintah dan Kualitas Pelayanan Publik melalui Pemantapa n Pelaksan aan Reformasi Birokrasi	-		24.513.095,00	SEKRETARIAT DAERAH
	4.01.03.2.02	Pelaksanaan Administrasi Pembangunan	Persentase pelaksanaan pengelolaan evaluasi dan pelaporan pelaksanaan pembangunan yang terverifikasi Persentase pelaksanaan pengendalian dan evaluasi program pembangunan yang terverifikasi Persentase pengelolaan penyusunan program pembangunan yang terfasilitasi	-			100 % 100 % 100 %	559.014.800,00			-	Meningkata n Akuntabili tas Kinerja Pemerintah dan Kualitas Pelayanan Publik melalui Pemantapa n Pelaksan aan Reformasi Birokrasi	-	-	934.387.459,00	SEKRETARIAT DAERAH
	4.01.03.2.02.0001	Fasilitasi Penyusunan Program Pembangunan														

NO	KODE	URUSAN / BIDANG URUSAN / PROGRAM / KEGIATAN / SUB KEGIATAN	INDIKATOR PROGRAM / KEGIATAN / SUB KEGIATAN	TARGET AKHIR PERIODE RENSTRA OPD	REALISASI CAPAIAN RENJA OPD TAHUN 2022	PRAKIRAAN CAPAIAN TARGET RENJA OPD TAHUN 2023	CAPAIAN KINERJA DAN KERANGKA PENDANAAN						KELOMPOK SASARAN	PRAKIRAAN MAJU RENCANA TAHUN 2025		PERANGKAT DAERAH PENANGGUNG JAWAB
							TARGET 2024	PAGU INDIKATIF (Rp)	LOKASI	SUMBER DANA	PRIORITAS			TARGET	PAGU INDIKATIF (Rp)	
											NASIONAL	DAERAH				
1	2	3	4	5	6	7	8	9	10	11	12	13	14	15	16	17
			Jumlah Dokumen Hasil Fasilitasi Penyusunan Program Pembangunan Daerah				2 Dokumen	102.648.500,00	- Kota Banjarbaru, Semua Kecamatan, Semua Kel/Desa	PAJAK KENDARAAN BERMOTOR (PKB)	-	Meningkata n Akuntabili tas Kinerja Pemerintah dan Kualitas Pelayanan Publik melalui Pemantapa n Pelaksan aan Reformasi Birokrasi	-		105.211.575,00	SEKRETARIAT DAERAH
	4.01.03.2.02.0002	Pengendalian dan Evaluasi Program Pembangunan														
			Jumlah Laporan Hasil Pengendalian dan Evaluasi Program Pembangunan				2 Laporan	5.120.600,00	- Kota Banjarbaru, Semua Kecamatan, Semua Kel/Desa	PAJAK KENDARAAN BERMOTOR (PKB)	-	Meningkata n Akuntabili tas Kinerja Pemerintah dan Kualitas Pelayanan Publik melalui Pemantapa n Pelaksan aan Reformasi Birokrasi	-		38.412.500,00	SEKRETARIAT DAERAH
	4.01.03.2.02.0003	Pengelolaan Evaluasi dan Pelaporan Pelaksanaan Pembangunan														
			Jumlah Laporan Hasil Pengelolaan Evaluasi dan Pelaporan Pelaksanaan Pembangunan				6 Laporan	451.245.700,00	- Kota Banjarbaru, Semua Kecamatan, Semua Kel/Desa	PAJAK KENDARAAN BERMOTOR (PKB)	-	Meningkata n Akuntabili tas Kinerja Pemerintah dan Kualitas Pelayanan Publik melalui Pemantapa n Pelaksan aan Reformasi Birokrasi	-		790.763.384,00	SEKRETARIAT DAERAH
	4.01.03.2.03	Pengelolaan Pengadaan Barang dan Jasa	Persentase pelaksanaan pembinaan dan advokasi pengadaan barang dan jasa yang terfasilitasi Persentase pelaksanaan pengelolaan pengadaan barang dan jasa yang terverifikasi Persentase pengelolaan layanan pengadaan secara elektronik yang terfasilitasi	-			100 % 100 % 100 %	205.362.750,00			-	Meningkata n Akuntabili tas Kinerja Pemerintah dan Kualitas Pelayanan Publik melalui Pemantapa n Pelaksan aan Reformasi Birokrasi	-	-	226.413.149,50	SEKRETARIAT DAERAH
	4.01.03.2.03.0001	Pengelolaan Pengadaan Barang dan Jasa														

NO	KODE	URUSAN / BIDANG URUSAN / PROGRAM / KEGIATAN / SUB KEGIATAN	INDIKATOR PROGRAM / KEGIATAN / SUB KEGIATAN	TARGET AKHIR PERIODE RENSTRA OPD	REALISASI CAPAIAN RENJA OPD TAHUN 2022	PRAKIRAAN CAPAIAN TARGET RENJA OPD TAHUN 2023	CAPAIAN KINERJA DAN KERANGKA PENDANAAN						KELOMPOK SASARAN	PRAKIRAAN MAJU RENCANA TAHUN 2025		PERANGKAT DAERAH PENANGGUNG JAWAB
							TARGET 2024	PAGU INDIKATIF (Rp)	LOKASI	SUMBER DANA	PRIORITAS			TARGET	PAGU INDIKATIF (Rp)	
											NASIONAL	DAERAH				
1	2	3	4	5	6	7	8	9	10	11	12	13	14	15	16	17
			<i>Jumlah Dokumen Hasil Pengelolaan Pengadaan Barang dan Jasa</i>				1 Dokumen	91.015.700,00	- Kota Banjarbaru, Semua Kecamatan, Semua Kel/Desa	PAJAK KENDARAAN BERMOTOR (PKB)	-	Meningkata n Akuntabili tas Kinerja Pemerintah dan Kualitas Pelayanan Publik melalui Pemantapa n Pelaksan aan Reformasi Birokrasi	-		100.344.920,00	SEKRETARIAT DAERAH
	4.01.03.2.03.0002	Pengelolaan Layanan Pengadaan Secara Elektronik														
			<i>Jumlah Dokumen Hasil Layanan Pengadaan Secara Elektronik</i>				4 Dokumen	69.258.300,00	- Kota Banjarbaru, Semua Kecamatan, Semua Kel/Desa	PAJAK KENDARAAN BERMOTOR (PKB)	-	Meningkata n Akuntabili tas Kinerja Pemerintah dan Kualitas Pelayanan Publik melalui Pemantapa n Pelaksan aan Reformasi Birokrasi	-		76.357.606,50	SEKRETARIAT DAERAH
	4.01.03.2.03.0003	Pembinaan dan Advokasi Pengadaan Barang dan Jasa														
			<i>Jumlah Orang yang Mengikuti Pembinaan dan Advokasi Pengadaan Barang dan Jasa</i>				40 Orang	45.088.750,00	- Kota Banjarbaru, Semua Kecamatan, Semua Kel/Desa	PAJAK KENDARAAN BERMOTOR (PKB)	-	Meningkata n Akuntabili tas Kinerja Pemerintah dan Kualitas Pelayanan Publik melalui Pemantapa n Pelaksan aan Reformasi Birokrasi	-		49.710.623,00	SEKRETARIAT DAERAH
	J U M L A H							54.863.342.819,00							74.043.496.758,50	

RENCANA KERJA ORGANISASI PERANGKAT DAERAH (RENJA OPD)
SEKRETARIAT DPRD KOTA BANJARBARU
TAHUN 2024

NO	KODE	URUSAN / BIDANG URUSAN / PROGRAM / KEGIATAN / SUB KEGIATAN	INDIKATOR PROGRAM / KEGIATAN / SUB KEGIATAN	TARGET AKHIR PERIODE RENSTRA OPD	REALISASI CAPAIAN RENJA OPD TAHUN 2022	PRAKIRAAN CAPAIAN TARGET RENJA OPD TAHUN 2023	CAPAIAN KINERJA DAN KERANGKA PENDANAAN						KELOMPOK SASARAN	PRAKIRAAN MAJU RENCANA TAHUN 2025		PERANGKAT DAERAH PENANGGUNG JAWAB
							TARGET 2024	PAGU INDIKATIF (Rp)	LOKASI	SUMBER DANA	PRIORITAS			TARGET	PAGU INDIKATIF (Rp)	
											NASIONAL	DAERAH				
1	2	3	4	5	6	7	8	9	10	11	12	13	14	15	16	17
		SEKRETARIAT DPRD						61.539.024.900,00							60.703.660.720,00	
	4	UNSUR PENDUKUNG URUSAN PEMERINTAHAN						61.539.024.900,00							60.703.660.720,00	
	4.02	SEKRETARIAT DPRD						61.539.024.900,00							60.703.660.720,00	
1.	4.02.01	PROGRAM PENUNJANG URUSAN PEMERINTAHAN DAERAH KABUPATEN/KOTA	<i>Predikat Akuntabilitas Kinerja Perangkat Daerah</i>	-			A Nilai	32.513.199.050,00						-	31.677.834.570,00	
	4.02.01.2.01	Perencanaan, Penganggaran, dan Evaluasi Kinerja Perangkat Daerah	<i>Persentase Penyusunan Dokumen Perencanaan, Penganggaran dan laporan Evaluasi Kinerja SKPD</i>	-			100 %	290.683.700,00			-	Meningkata n Akuntabili tas Kinerja Pemerintah dan Kualitas Pelayanan Publik melalui Pemantapa n Pelaksan aan Reformasi Birokrasi	Sekretariat DPRD	-	43.843.700,00	SEKRETARIAT DPRD
	4.02.01.2.01.0001	Penyusunan Dokumen Perencanaan Perangkat Daerah														
			<i>Jumlah Dokumen Perencanaan Perangkat Daerah</i>				3 Dokumen	16.266.200,00	- Kota Banjarbaru, Semua Kecamatan, Semua Kel/Desa	PENDAPATAN ASLI DAERAH (PAD)	-	Meningkata n Akuntabili tas Kinerja Pemerintah dan Kualitas Pelayanan Publik melalui Pemantapa n Pelaksan aan Reformasi Birokrasi	Sekretariat DPRD		16.266.200,00	SEKRETARIAT DPRD
	4.02.01.2.01.0006	Koordinasi dan Penyusunan Laporan Capaian Kinerja dan Ikhtisar Realisasi Kinerja SKPD														
			<i>Jumlah Laporan Capaian Kinerja dan Ikhtisar Realisasi Kinerja SKPD dan Laporan Hasil Koordinasi Penyusunan Laporan Capaian Kinerja dan Ikhtisar Realisasi Kinerja SKPD</i>				4 Laporan	274.417.500,00	- Kota Banjarbaru, Semua Kecamatan, Semua Kel/Desa	PAJAK KENDARAAN BERMOTOR (PKB)	-	Meningkatk an Kualitas Sumberday a Manusia yang Berdaya Saing	Sekretariat DPRD		27.577.500,00	SEKRETARIAT DPRD

NO	KODE	URUSAN / BIDANG URUSAN / PROGRAM / KEGIATAN / SUB KEGIATAN	INDIKATOR PROGRAM / KEGIATAN / SUB KEGIATAN	TARGET AKHIR PERIODE RENSTRA OPD	REALISASI CAPAIAN RENJA OPD TAHUN 2022	PRAKIRAAN CAPAIAN TARGET RENJA OPD TAHUN 2023	CAPAIAN KINERJA DAN KERANGKA PENDANAAN						KELOMPOK SASARAN	PRAKIRAAN MAJU RENCANA TAHUN 2025		PERANGKAT DAERAH PENANGGUNG JAWAB
							TARGET 2024	PAGU INDIKATIF (Rp)	LOKASI	SUMBER DANA	PRIORITAS			TARGET	PAGU INDIKATIF (Rp)	
											NASIONAL	DAERAH				
1	2	3	4	5	6	7	8	9	10	11	12	13	14	15	16	17
	4.02.01.2.02	Administrasi Keuangan Perangkat Daerah	<i>Persentase laporan keuangan yang disusun sesuai ketentuan</i>	-			100 %	4.873.486.350,00			-	Meningkata n Akuntabili tas Kinerja Pemerintah dan Kualitas Pelayanan Publik melalui Pemantapa n Pelaksan aan Reformasi Birokrasi	Sekretariat DPRD	-	4.342.461.750,00	SEKRETARIAT DPRD
	4.02.01.2.02.0001	Penyediaan Gaji dan Tunjangan ASN														
			<i>Jumlah Orang yang Menerima Gaji dan Tunjangan ASN</i>				43 Orang/bulan	4.833.486.350,00	- Kota Banjarbaru, Semua Kecamatan, Semua Kel/Desa	DANA TRANSFER UMUM-DANA ALOKASI UMUM, DANA TRANSFER UMUM-DANA ALOKASI UMUM	-	Meningkata n Akuntabili tas Kinerja Pemerintah dan Kualitas Pelayanan Publik melalui Pemantapa n Pelaksan aan Reformasi Birokrasi	Sekretariat DPRD		4.302.461.750,00	SEKRETARIAT DPRD
	4.02.01.2.02.0005	Koordinasi dan Penyusunan Laporan Keuangan Akhir Tahun SKPD														
			<i>Jumlah Laporan Keuangan Akhir Tahun SKPD dan Laporan Hasil Koordinasi Penyusunan Laporan Keuangan Akhir Tahun SKPD</i>				2 Laporan	20.000.000,00	- Kota Banjarbaru, Semua Kecamatan, Semua Kel/Desa	DANA TRANSFER UMUM-DANA ALOKASI UMUM	-	Meningkata n Akuntabili tas Kinerja Pemerintah dan Kualitas Pelayanan Publik melalui Pemantapa n Pelaksan aan Reformasi Birokrasi	Sekretariat DPRD		20.000.000,00	SEKRETARIAT DPRD
	4.02.01.2.02.0007	Koordinasi dan Penyusunan Laporan Keuangan Bulanan/ Triwulanan/ Semesteran SKPD														
			<i>Jumlah Laporan Keuangan Bulanan/ Triwulanan/ Semesteran SKPD dan Laporan Koordinasi Penyusunan Laporan Keuangan Bulanan/Triwulana n/Semesteran SKPD</i>				4 Laporan	20.000.000,00	- Kota Banjarbaru, Semua Kecamatan, Semua Kel/Desa	DANA TRANSFER UMUM-DANA BAGI HASIL	-	Meningkatk an Kualitas Sumberday a Manusia yang Berdaya Saing	Sekretariat DPRD		20.000.000,00	SEKRETARIAT DPRD

NO	KODE	URUSAN / BIDANG URUSAN / PROGRAM / KEGIATAN / SUB KEGIATAN	INDIKATOR PROGRAM / KEGIATAN / SUB KEGIATAN	TARGET AKHIR PERIODE RENSTRA OPD	REALISASI CAPAIAN RENJA OPD TAHUN 2022	PRAKIRAAN CAPAIAN TARGET RENJA OPD TAHUN 2023	CAPAIAN KINERJA DAN KERANGKA PENDANAAN						KELOMPOK SASARAN	PRAKIRAAN MAJU RENCANA TAHUN 2025		PERANGKAT DAERAH PENANGGUNG JAWAB
							TARGET 2024	PAGU INDIKATIF (Rp)	LOKASI	SUMBER DANA	PRIORITAS			TARGET	PAGU INDIKATIF (Rp)	
											NASIONAL	DAERAH				
1	2	3	4	5	6	7	8	9	10	11	12	13	14	15	16	17
	4.02.01.2.03	Administrasi Barang Milik Daerah pada Perangkat Daerah	Cakupan Barang Penunjang Urusan Pemerintah Daerah yang dapat digunakan	-			100 %	22.700.000,00			-	Meningkata n Akuntabili tas Kinerja Pemerintah dan Kualitas Pelayanan Publik melalui Pemantapa n Pelaksan aan Reformasi Birokrasi	Sekretariat DPRD	-	22.700.000,00	SEKRETARIAT DPRD
	4.02.01.2.03.0005	Rekonsiliasi dan Penyusunan Laporan Barang Milik Daerah pada SKPD														
			Jumlah Laporan Rekonsiliasi dan Penyusunan Laporan Barang Milik Daerah pada SKPD				12 Laporan	22.700.000,00	- Kota Banjarbaru, Semua Kecamatan, Semua Kel/Desa	DANA TRANSFER UMUM-DANA BAGI HASIL	-	Meningkata n Akuntabili tas Kinerja Pemerintah dan Kualitas Pelayanan Publik melalui Pemantapa n Pelaksan aan Reformasi Birokrasi	Sekretariat DPRD		22.700.000,00	SEKRETARIAT DPRD
	4.02.01.2.05	Administrasi Kepegawaian Perangkat Daerah	Persentase ASN yang mengimplementasikan hasil bimtek dan diklatnya	-			100 %	665.950.000,00			-	Meningkata n Akuntabili tas Kinerja Pemerintah dan Kualitas Pelayanan Publik melalui Pemantapa n Pelaksan aan Reformasi Birokrasi	Sekretariat DPRD	-	665.950.000,00	SEKRETARIAT DPRD
	4.02.01.2.05.0002	Pengadaan Pakaian Dinas beserta Atribut Kelengkapannya														
			Jumlah Paket Pakaian Dinas beserta Atribut Kelengkapan				3 Paket	100.250.000,00	- Kota Banjarbaru, Semua Kecamatan, Semua Kel/Desa	DANA TRANSFER UMUM-DANA BAGI HASIL	-	Meningkata n Akuntabili tas Kinerja Pemerintah dan Kualitas Pelayanan Publik melalui Pemantapa n Pelaksan aan Reformasi Birokrasi	Sekretariat DPRD		100.250.000,00	SEKRETARIAT DPRD
	4.02.01.2.05.0011	Bimbingan Teknis Implementasi Peraturan Perundang-Undangan														

NO	KODE	URUSAN / BIDANG URUSAN / PROGRAM / KEGIATAN / SUB KEGIATAN	INDIKATOR PROGRAM / KEGIATAN / SUB KEGIATAN	TARGET AKHIR PERIODE RENSTRA OPD	REALISASI CAPAIAN RENJA OPD TAHUN 2022	PRAKIRAAN CAPAIAN TARGET RENJA OPD TAHUN 2023	CAPAIAN KINERJA DAN KERANGKA PENDANAAN						KELOMPOK SASARAN	PRAKIRAAN MAJU RENCANA TAHUN 2025		PERANGKAT DAERAH PENANGGUNG JAWAB
							TARGET 2024	PAGU INDIKATIF (Rp)	LOKASI	SUMBER DANA	PRIORITAS			TARGET	PAGU INDIKATIF (Rp)	
											NASIONAL	DAERAH				
1	2	3	4	5	6	7	8	9	10	11	12	13	14	15	16	17
			Jumlah Orang yang Mengikuti Bimbingan Teknis Implementasi Peraturan Perundang-Undangan				58 Orang	565.700.000,00	- Kota Banjarbaru, Semua Kecamatan, Semua Kel/Desa	DANA TRANSFER UMUM-DANA BAGI HASIL	-	Meningkata n Akuntabili tas Kinerja Pemerintah dan Kualitas Pelayanan Publiik melalui Pemantapa n Pelaksan aan Reformasi Birokrasi	Sekretariat DPRD		565.700.000,00	SEKRETARIAT DPRD
	4.02.01.2.06	Administrasi Umum Perangkat Daerah	Cakupan layanan administrasi umum yang difasilitasi	-			100 %	2.153.986.500,00			-	Meningkata n Akuntabili tas Kinerja Pemerintah dan Kualitas Pelayanan Publik melalui Pemantapa n Pelaksan aan Reformasi Birokrasi	Sekretariat DPRD	-	2.153.986.500,00	SEKRETARIAT DPRD
	4.02.01.2.06.0002	Penyediaan Peralatan dan Perlengkapan Kantor														
			Jumlah Paket Peralatan dan Perlengkapan Kantor yang Disediakan				6 Paket	407.121.000,00	- Kota Banjarbaru, Semua Kecamatan, Semua Kel/Desa	DANA TRANSFER UMUM-DANA BAGI HASIL	-	Meningkata n Akuntabili tas Kinerja Pemerintah dan Kualitas Pelayanan Publik melalui Pemantapa n Pelaksan aan Reformasi Birokrasi	Sekretariat DPRD		407.121.000,00	SEKRETARIAT DPRD
	4.02.01.2.06.0004	Penyediaan Bahan Logistik Kantor														
			Jumlah Paket Bahan Logistik Kantor yang Disediakan				8 Paket	856.923.000,00	- Kota Banjarbaru, Semua Kecamatan, Semua Kel/Desa	DANA TRANSFER UMUM-DANA BAGI HASIL	-	Meningkata n Akuntabili tas Kinerja Pemerintah dan Kualitas Pelayanan Publik melalui Pemantapa n Pelaksan aan Reformasi Birokrasi	Sekretariat DPRD		856.923.000,00	SEKRETARIAT DPRD
	4.02.01.2.06.0005	Penyediaan Barang Cetak dan Penggandaan														

NO	KODE	URUSAN / BIDANG URUSAN / PROGRAM / KEGIATAN / SUB KEGIATAN	INDIKATOR PROGRAM / KEGIATAN / SUB KEGIATAN	TARGET AKHIR PERIODE RENSTRA OPD	REALISASI CAPAIAN RENJA OPD TAHUN 2022	PRAKIRAAN CAPAIAN TARGET RENJA OPD TAHUN 2023	CAPAIAN KINERJA DAN KERANGKA PENDANAAN						KELOMPOK SASARAN	PRAKIRAAN MAJU RENCANA TAHUN 2025		PERANGKAT DAERAH PENANGGUNG JAWAB
							TARGET 2024	PAGU INDIKATIF (Rp)	LOKASI	SUMBER DANA	PRIORITAS			TARGET	PAGU INDIKATIF (Rp)	
											NASIONAL	DAERAH				
1	2	3	4	5	6	7	8	9	10	11	12	13	14	15	16	17
			Jumlah Paket Barang Cetakan dan Penggandaan yang Disediakan				16 Paket	156.109.000,00	- Kota Banjarbaru, Semua Kecamatan, Semua Kel/Desa	DANA TRANSFER UMUM-DANA BAGI HASIL	-	Meningkata n Akuntabili tas Kinerja Pemerintah dan Kualitas Pelayanan Publik melalui Pemantapa n Pelaksan aan Reformasi Birokrasi	Sekretariat DPRD		156.109.000,00	SEKRETARIAT DPRD
	4.02.01.2.06.0006	Penyediaan Bahan Bacaan dan Peraturan Perundang-undangan														
			Jumlah Dokumen Bahan Bacaan dan Peraturan Perundang-Undangan yang Disediakan				12 Dokumen	109.998.000,00	- Kota Banjarbaru, Semua Kecamatan, Semua Kel/Desa	DANA TRANSFER UMUM-DANA BAGI HASIL	-	Meningkata n Akuntabili tas Kinerja Pemerintah dan Kualitas Pelayanan Publik melalui Pemantapa n Pelaksan aan Reformasi Birokrasi	Sekretariat DPRD		109.998.000,00	SEKRETARIAT DPRD
	4.02.01.2.06.0009	Penyelenggaraan Rapat Koordinasi dan Konsultasi SKPD														
			Jumlah Laporan Penyelenggaraan Rapat Koordinasi dan Konsultasi SKPD				12 Laporan	603.500.000,00	- Kota Banjarbaru, Semua Kecamatan, Semua Kel/Desa	DANA TRANSFER UMUM-DANA BAGI HASIL	-	Meningkata n Akuntabili tas Kinerja Pemerintah dan Kualitas Pelayanan Publik melalui Pemantapa n Pelaksan aan Reformasi Birokrasi	Sekretariat DPRD		603.500.000,00	SEKRETARIAT DPRD
	4.02.01.2.06.0010	Penatausahaan Arsip Dinamis pada SKPD														
			Jumlah Dokumen Penatausahaan Arsip Dinamis pada SKPD				12 Dokumen	20.335.500,00	- Kota Banjarbaru, Semua Kecamatan, Semua Kel/Desa	DANA TRANSFER UMUM-DANA BAGI HASIL	-	Meningkata n Akuntabili tas Kinerja Pemerintah dan Kualitas Pelayanan Publik melalui Pemantapa n Pelaksan aan Reformasi Birokrasi	Sekretariat DPRD		20.335.500,00	SEKRETARIAT DPRD

NO	KODE	URUSAN / BIDANG URUSAN / PROGRAM / KEGIATAN / SUB KEGIATAN	INDIKATOR PROGRAM / KEGIATAN / SUB KEGIATAN	TARGET AKHIR PERIODE RENSTRA OPD	REALISASI CAPAIAN RENJA OPD TAHUN 2022	PRAKIRAAN CAPAIAN TARGET RENJA OPD TAHUN 2023	CAPAIAN KINERJA DAN KERANGKA PENDANAAN						KELOMPOK SASARAN	PRAKIRAAN MAJU RENCANA TAHUN 2025		PERANGKAT DAERAH PENANGGUNG JAWAB
							TARGET 2024	PAGU INDIKATIF (Rp)	LOKASI	SUMBER DANA	PRIORITAS			TARGET	PAGU INDIKATIF (Rp)	
											NASIONAL	DAERAH				
1	2	3	4	5	6	7	8	9	10	11	12	13	14	15	16	17
	4.02.01.2.07	Pengadaan Barang Milik Daerah Penunjang Urusan Pemerintah Daerah	Cakupan Barang Penunjang Urusan Pemerintah Daerah yang dapat digunakan	-			100 %	1.445.526.000,00			-	Meningkatkan Akuntabilitas Kinerja Pemerintah dan Kualitas Pelayanan Publik melalui Pemantapan Pelaksanaan Reformasi Birokrasi	Sekretariat DPRD	-	1.445.815.000,00	SEKRETARIAT DPRD
	4.02.01.2.07.0005	Pengadaan Mebel														
			Jumlah Paket Mebel yang Disediakan				4 Unit	331.732.000,00	- Kota Banjarbaru, Semua Kecamatan, Semua Kel/Desa	DANA TRANSFER UMUM-DANA BAGI HASIL	-	Meningkatkan Akuntabilitas Kinerja Pemerintah dan Kualitas Pelayanan Publik melalui Pemantapan Pelaksanaan Reformasi Birokrasi	Sekretariat DPRD		331.792.000,00	SEKRETARIAT DPRD
	4.02.01.2.07.0006	Pengadaan Peralatan dan Mesin Lainnya														
			Jumlah Unit Peralatan dan Mesin Lainnya yang Disediakan				43 Unit	413.577.000,00	- Kota Banjarbaru, Semua Kecamatan, Semua Kel/Desa	DANA TRANSFER UMUM-DANA BAGI HASIL	-	Meningkatkan Akuntabilitas Kinerja Pemerintah dan Kualitas Pelayanan Publik melalui Pemantapan Pelaksanaan Reformasi Birokrasi	Sekretariat DPRD		413.577.000,00	SEKRETARIAT DPRD
	4.02.01.2.07.0011	Pengadaan Sarana dan Prasarana Pendukung Gedung Kantor atau Bangunan Lainnya														
			Jumlah Unit Sarana dan Prasarana Pendukung Gedung Kantor atau Bangunan Lainnya yang Disediakan				9 Unit	700.217.000,00	- Kota Banjarbaru, Semua Kecamatan, Semua Kel/Desa	DANA TRANSFER UMUM-DANA BAGI HASIL	-	Meningkatkan Akuntabilitas Kinerja Pemerintah dan Kualitas Pelayanan Publik melalui Pemantapan Pelaksanaan Reformasi Birokrasi	Sekretariat DPRD		700.446.000,00	SEKRETARIAT DPRD

NO	KODE	URUSAN / BIDANG URUSAN / PROGRAM / KEGIATAN / SUB KEGIATAN	INDIKATOR PROGRAM / KEGIATAN / SUB KEGIATAN	TARGET AKHIR PERIODE RENSTRA OPD	REALISASI CAPAIAN RENJA OPD TAHUN 2022	PRAKIRAAN CAPAIAN TARGET RENJA OPD TAHUN 2023	CAPAIAN KINERJA DAN KERANGKA PENDANAAN						KELOMPOK SASARAN	PRAKIRAAN MAJU RENCANA TAHUN 2025		PERANGKAT DAERAH PENANGGUNG JAWAB
							TARGET 2024	PAGU INDIKATIF (Rp)	LOKASI	SUMBER DANA	PRIORITAS			TARGET	PAGU INDIKATIF (Rp)	
											NASIONAL	DAERAH				
1	2	3	4	5	6	7	8	9	10	11	12	13	14	15	16	17
	4.02.01.2.08	Penyediaan Jasa Penunjang Urusan Pemerintahan Daerah	Cakupan Penyediaan Jasa Penunjang Pemerintah Daerah yang difasilitasi	-			100 %	1.890.431.050,00			-	Meningkata n Akuntabili tas Kinerja Pemerintah dan Kualitas Pelayanan Publiik melalui Pemantapa n Pelaksan aan Reformasi Birokrasi	Sekretariat DPRD	-	1.829.031.200,00	SEKRETARIAT DPRD
	4.02.01.2.08.0002	Penyediaan Jasa Komunikasi, Sumber Daya Air dan Listrik														
			Jumlah Laporan Penyediaan Jasa Komunikasi, Sumber Daya Air dan Listrik yang Disediakan				12 Laporan	493.932.000,00	- Kota Banjarbaru, Semua Kecamatan, Semua Kel/Desa	DANA TRANSFER UMUM-DANA BAGI HASIL	-	Meningkata n Akuntabili tas Kinerja Pemerintah dan Kualitas Pelayanan Publik melalui Pemantapa n Pelaksan aan Reformasi Birokrasi	Sekretariat DPRD		493.932.000,00	SEKRETARIAT DPRD
	4.02.01.2.08.0004	Penyediaan Jasa Pelayanan Umum Kantor														
			Jumlah Laporan Penyediaan Jasa Pelayanan Umum Kantor yang Disediakan				12 Laporan	1.396.499.050,00	- Kota Banjarbaru, Semua Kecamatan, Semua Kel/Desa	DANA TRANSFER UMUM-DANA BAGI HASIL	-	Meningkata n Akuntabili tas Kinerja Pemerintah dan Kualitas Pelayanan Publik melalui Pemantapa n Pelaksan aan Reformasi Birokrasi	Sekretariat DPRD		1.335.099.200,00	SEKRETARIAT DPRD
	4.02.01.2.09	Pemeliharaan Barang Milik Daerah Penunjang Urusan Pemerintahan Daerah	Cakupan Barang Penunjang Urusan Pemerintah Daerah dalam kondisi baik	-			100 %	1.769.235.950,00			-	Meningkata n Akuntabili tas Kinerja Pemerintah dan Kualitas Pelayanan Publik melalui Pemantapa n Pelaksan aan Reformasi Birokrasi	Sekretariat DPRD	-	1.769.246.920,00	SEKRETARIAT DPRD
	4.02.01.2.09.0001	Penyediaan Jasa Pemeliharaan, Biaya Pemeliharaan, dan Pajak Kendaraan Perorangan Dinas atau Kendaraan Dinas Jabatan														

NO	KODE	URUSAN / BIDANG URUSAN / PROGRAM / KEGIATAN / SUB KEGIATAN	INDIKATOR PROGRAM / KEGIATAN / SUB KEGIATAN	TARGET AKHIR PERIODE RENSTRA OPD	REALISASI CAPAIAN RENJA OPD TAHUN 2022	PRAKIRAAN CAPAIAN TARGET RENJA OPD TAHUN 2023	CAPAIAN KINERJA DAN KERANGKA PENDANAAN						KELOMPOK SASARAN	PRAKIRAAN MAJU RENCANA TAHUN 2025		PERANGKAT DAERAH PENANGGUNG JAWAB
							TARGET 2024	PAGU INDIKATIF (Rp)	LOKASI	SUMBER DANA	PRIORITAS			TARGET	PAGU INDIKATIF (Rp)	
											NASIONAL	DAERAH				
1	2	3	4	5	6	7	8	9	10	11	12	13	14	15	16	17
			<i>Jumlah Kendaraan Perorangan Dinas atau Kendaraan Dinas Jabatan yang Dipelihara dan dibayarkan Pajaknya</i>				4 Unit	449.987.200,00	- Kota Banjarbaru, Semua Kecamatan, Semua Kel/Desa	DANA TRANSFER UMUM-DANA BAGI HASIL	-	Meningkatkan Akuntabilitas Kinerja Pemerintah dan Kualitas Pelayanan Publik melalui Pemantapan Pelaksanaan Reformasi Birokrasi	Sekretariat DPRD		449.992.000,00	SEKRETARIAT DPRD
	4.02.01.2.09.0002	Penyediaan Jasa Pemeliharaan, Biaya Pemeliharaan, Pajak dan Perizinan Kendaraan Dinas Operasional atau Lapangan														
			<i>Jumlah Kendaraan Dinas Operasional atau Lapangan yang Dipelihara dan dibayarkan Pajak dan Perizinannya</i>				27 Unit	428.727.500,00	- Kota Banjarbaru, Semua Kecamatan, Semua Kel/Desa	DANA TRANSFER UMUM-DANA BAGI HASIL	-	Meningkatkan Akuntabilitas Kinerja Pemerintah dan Kualitas Pelayanan Publik melalui Pemantapan Pelaksanaan Reformasi Birokrasi	Sekretariat DPRD		428.729.000,00	SEKRETARIAT DPRD
	4.02.01.2.09.0006	Pemeliharaan Peralatan dan Mesin Lainnya														
			<i>Jumlah Peralatan dan Mesin Lainnya yang Dipelihara</i>				214 Unit	366.241.250,00	- Kota Banjarbaru, Semua Kecamatan, Semua Kel/Desa	DANA TRANSFER UMUM-DANA BAGI HASIL	-	Meningkatkan Akuntabilitas Kinerja Pemerintah dan Kualitas Pelayanan Publik melalui Pemantapan Pelaksanaan Reformasi Birokrasi	Sekretariat DPRD		366.241.500,00	SEKRETARIAT DPRD
	4.02.01.2.09.0011	Pemeliharaan/Rehabilitasi Sarana dan Prasarana Pendukung Gedung Kantor atau Bangunan Lainnya														
			<i>Jumlah Sarana dan Prasarana Pendukung Gedung Kantor atau Bangunan Lainnya yang Dipelihara/Direhabilitasi</i>				4 Unit	524.280.000,00	- Kota Banjarbaru, Semua Kecamatan, Semua Kel/Desa	DANA TRANSFER UMUM-DANA BAGI HASIL	-	Meningkatkan Akuntabilitas Kinerja Pemerintah dan Kualitas Pelayanan Publik melalui Pemantapan Pelaksanaan Reformasi Birokrasi	Sekretariat DPRD		524.284.420,00	SEKRETARIAT DPRD

NO	KODE	URUSAN / BIDANG URUSAN / PROGRAM / KEGIATAN / SUB KEGIATAN	INDIKATOR PROGRAM / KEGIATAN / SUB KEGIATAN	TARGET AKHIR PERIODE RENSTRA OPD	REALISASI CAPAIAN RENJA OPD TAHUN 2022	PRAKIRAAN CAPAIAN TARGET RENJA OPD TAHUN 2023	CAPAIAN KINERJA DAN KERANGKA PENDANAAN						KELOMPOK SASARAN	PRAKIRAAN MAJU RENCANA TAHUN 2025		PERANGKAT DAERAH PENANGGUNG JAWAB
							TARGET 2024	PAGU INDIKATIF (Rp)	LOKASI	SUMBER DANA	PRIORITAS			TARGET	PAGU INDIKATIF (Rp)	
											NASIONAL	DAERAH				
1	2	3	4	5	6	7	8	9	10	11	12	13	14	15	16	17
	4.02.01.2.15	Layanan Keuangan dan Kesejahteraan DPRD	Cakupan Layanan Keuangan dan Kesejahteraan Pimpinan dan Anggota DPRD yang difasilitasi	-			100 %	17.495.000.000,00			-	Meningkatkan Akuntabilitas Kinerja Pemerintah dan Kualitas Pelayanan Publik melalui Pemantapan Pelaksanaan Reformasi Birokrasi	Sekretariat DPRD	-	17.495.000.000,00	SEKRETARIAT DPRD
	4.02.01.2.15.0001	Penyelenggaraan Administrasi Keuangan DPRD														
			Jumlah Anggota DPRD yang Menerima Hak Keuangan DPRD				30 Orang/Bulan	17.000.000.000,00	- Kota Banjarbaru, Semua Kecamatan, Semua Kel/Desa	DANA TRANSFER UMUM-DANA BAGI HASIL	-	Meningkatkan Akuntabilitas Kinerja Pemerintah dan Kualitas Pelayanan Publik melalui Pemantapan Pelaksanaan Reformasi Birokrasi	Sekretariat DPRD		17.000.000.000,00	SEKRETARIAT DPRD
	4.02.01.2.15.0002	Penyediaan Pakaian Dinas dan Atribut DPRD														
			Jumlah Paket Pakaian Dinas dan Atribut DPRD yang Disediakan				5 Paket	390.000.000,00	- Kota Banjarbaru, Semua Kecamatan, Semua Kel/Desa	DANA TRANSFER UMUM-DANA BAGI HASIL	-	Meningkatkan Akuntabilitas Kinerja Pemerintah dan Kualitas Pelayanan Publik melalui Pemantapan Pelaksanaan Reformasi Birokrasi	Sekretariat DPRD		390.000.000,00	SEKRETARIAT DPRD
	4.02.01.2.15.0003	Pelaksanaan Medical Check Up DPRD														
			Jumlah Orang yang Mengikuti Medical Check Up DPRD				30 Orang	105.000.000,00	- Kota Banjarbaru, Semua Kecamatan, Semua Kel/Desa	DANA TRANSFER UMUM-DANA BAGI HASIL	-	Meningkatkan Akuntabilitas Kinerja Pemerintah dan Kualitas Pelayanan Publik melalui Pemantapan Pelaksanaan Reformasi Birokrasi	Sekretariat DPRD		105.000.000,00	SEKRETARIAT DPRD

NO	KODE	URUSAN / BIDANG URUSAN / PROGRAM / KEGIATAN / SUB KEGIATAN	INDIKATOR PROGRAM / KEGIATAN / SUB KEGIATAN	TARGET AKHIR PERIODE RENSTRA OPD	REALISASI CAPAIAN RENJA OPD TAHUN 2022	PRAKIRAAN CAPAIAN TARGET RENJA OPD TAHUN 2023	CAPAIAN KINERJA DAN KERANGKA PENDANAAN					KELOMPOK SASARAN	PRAKIRAAN MAJU RENCANA TAHUN 2025		PERANGKAT DAERAH PENANGGUNG JAWAB	
							TARGET 2024	PAGU INDIKATIF (Rp)	LOKASI	SUMBER DANA	PRIORITAS		TARGET	PAGU INDIKATIF (Rp)		
											NASIONAL					DAERAH
1	2	3	4	5	6	7	8	9	10	11	12	13	14	15	16	17
	4.02.01.2.16	Layanan Administrasi DPRD	Persentase Layanan Administrasi DPRD yang difasilitasi	-			100 %	1.906.199.500,00			-	Meningkata n Akuntabili tas Kinerja Pemerintah dan Kualitas Pelayanan Publik melalui Pemantapa n Pelaksan aan Reformasi Birokrasi	Sekretariat DPRD	-	1.909.799.500,00	SEKRETARIAT DPRD
	4.02.01.2.16.0004	Penyediaan Kebutuhan Rumah Tangga DPRD														
			Jumlah Paket Kebutuhan Rumah Tangga DPRD yang Disediakan				3 Paket	1.906.199.500,00	- Kota Banjarbaru, Semua Kecamatan, Semua Kel/Desa	DANA TRANSFER UMUM-DANA BAGI HASIL	-	Meningkata n Akuntabili tas Kinerja Pemerintah dan Kualitas Pelayanan Publik melalui Pemantapa n Pelaksan aan Reformasi Birokrasi	Sekretariat DPRD		1.909.799.500,00	SEKRETARIAT DPRD
2.	4.02.02	PROGRAM DUKUNGAN PELAKSANAAN TUGAS DAN FUNGSI DPRD	Tingkat Kepuasan Dukungan Pelaksanaan Tugas dan Fungsi DPRD	puas indeks			puas indeks	29.025.825.850,00						puas indeks	29.025.826.150,00	
	4.02.02.2.01	Pembentukan Peraturan Daerah dan Peraturan DPRD	Persentase Rancangan Peraturan Daerah dan Peraturan DPRD yang terusun	100 %			100 %	585.498.100,00			-	Meningkata n Akuntabili tas Kinerja Pemerintah dan Kualitas Pelayanan Publik melalui Pemantapa n Pelaksan aan Reformasi Birokrasi	Sekretariat DPRD	100 %	585.498.100,00	SEKRETARIAT DPRD
	4.02.02.2.01.0002	Pembahasan Rancangan Peraturan Daerah														

NO	KODE	URUSAN / BIDANG URUSAN / PROGRAM / KEGIATAN / SUB KEGIATAN	INDIKATOR PROGRAM / KEGIATAN / SUB KEGIATAN	TARGET AKHIR PERIODE RENSTRA OPD	REALISASI CAPAIAN RENJA OPD TAHUN 2022	PRAKIRAAN CAPAIAN TARGET RENJA OPD TAHUN 2023	CAPAIAN KINERJA DAN KERANGKA PENDANAAN						KELOMPOK SASARAN	PRAKIRAAN MAJU RENCANA TAHUN 2025		PERANGKAT DAERAH PENANGGUNG JAWAB
							TARGET 2024	PAGU INDIKATIF (Rp)	LOKASI	SUMBER DANA	PRIORITAS			TARGET	PAGU INDIKATIF (Rp)	
											NASIONAL	DAERAH				
1	2	3	4	5	6	7	8	9	10	11	12	13	14	15	16	17
			Jumlah Dokumen Hasil Pembahasan Rancangan Peraturan Daerah				12 Dokumen	295.205.600,00	- Kota Banjarbaru, Semua Kecamatan, Semua Kel/Desa	PAJAK KENDARAAN BERMOTOR (PKB)	-	Meningkata n Akuntabili tas Kinerja Pemerintah dan Kualitas Pelayanan Publik melalui Pemantapa n Pelaksan aan Reformasi Birokrasi	Sekretariat DPRD		295.205.600,00	SEKRETARIAT DPRD
	4.02.02.2.01.0004	Fasilitasi Penyusunan Penjelasan/Keterangan Naskah Akademik														
			Jumlah Dokumen Hasil Penyusunan Penjelasan atau Keterangan dan/atau Naskah Akademik yang Difasilitasi				3 Dokumen	290.292.500,00	- Kota Banjarbaru, Semua Kecamatan, Semua Kel/Desa	PAJAK KENDARAAN BERMOTOR (PKB)	-	Meningkata n Akuntabili tas Kinerja Pemerintah dan Kualitas Pelayanan Publik melalui Pemantapa n Pelaksan aan Reformasi Birokrasi	Sekretariat DPRD		290.292.500,00	SEKRETARIAT DPRD
	4.02.02.2.02	Pembahasan Kebijakan Anggaran	Persentase ketepatan waktu persetujuan APBD	100 %			100 %	100.000.000,00			-	Meningkata n Akuntabili tas Kinerja Pemerintah dan Kualitas Pelayanan Publik melalui Pemantapa n Pelaksan aan Reformasi Birokrasi	Sekretariat DPRD	100 %	100.000.000,00	SEKRETARIAT DPRD
	4.02.02.2.02.0001	Pembahasan KUA dan PPAS														
			Jumlah Dokumen Hasil Pembahasan KUA dan PPAS				1 Dokumen	25.000.000,00	- Kota Banjarbaru, Semua Kecamatan, Semua Kel/Desa	PAJAK KENDARAAN BERMOTOR (PKB)	-	Meningkata n Akuntabili tas Kinerja Pemerintah dan Kualitas Pelayanan Publik melalui Pemantapa n Pelaksan aan Reformasi Birokrasi	Sekretariat DPRD		25.000.000,00	SEKRETARIAT DPRD
	4.02.02.2.02.0002	Pembahasan Perubahan KUA dan Perubahan PPAS														

NO	KODE	URUSAN / BIDANG URUSAN / PROGRAM / KEGIATAN / SUB KEGIATAN	INDIKATOR PROGRAM / KEGIATAN / SUB KEGIATAN	TARGET AKHIR PERIODE RENSTRA OPD	REALISASI CAPAIAN RENJA OPD TAHUN 2022	PRAKIRAAN CAPAIAN TARGET RENJA OPD TAHUN 2023	CAPAIAN KINERJA DAN KERANGKA PENDANAAN						KELOMPOK SASARAN	PRAKIRAAN MAJU RENCANA TAHUN 2025		PERANGKAT DAERAH PENANGGUNG JAWAB
							TARGET 2024	PAGU INDIKATIF (Rp)	LOKASI	SUMBER DANA	PRIORITAS			TARGET	PAGU INDIKATIF (Rp)	
											NASIONAL	DAERAH				
1	2	3	4	5	6	7	8	9	10	11	12	13	14	15	16	17
			Jumlah Dokumen Hasil Pembahasan Perubahan KUA dan Perubahan PPAS				1 Dokumen	25.000.000,00	- Kota Banjarbaru, Semua Kecamatan, Semua Kel/Desa	PAJAK KENDARAAN BERMOTOR (PKB)	-	Meningkata n Akuntabili tas Kinerja Pemerintah dan Kualitas Pelayanan Publik melalui Pemantapa n Pelaksan aan Reformasi Birokrasi	Sekretariat DPRD		25.000.000,00	SEKRETARIAT DPRD
	4.02.02.2.02.0003	Pembahasan APBD														
			Jumlah Dokumen Hasil Pembahasan APBD				1 Dokumen	25.000.000,00	- Kota Banjarbaru, Semua Kecamatan, Semua Kel/Desa	PAJAK KENDARAAN BERMOTOR (PKB)	-	Meningkata n Akuntabili tas Kinerja Pemerintah dan Kualitas Pelayanan Publik melalui Pemantapa n Pelaksan aan Reformasi Birokrasi	Sekretariat DPRD		25.000.000,00	SEKRETARIAT DPRD
	4.02.02.2.02.0004	Pembahasan APBD Perubahan														
			Jumlah Dokumen Hasil Pembahasan APBD Perubahan				1 Dokumen	25.000.000,00	- Kota Banjarbaru, Semua Kecamatan, Semua Kel/Desa	PAJAK KENDARAAN BERMOTOR (PKB)	-	Meningkata n Akuntabili tas Kinerja Pemerintah dan Kualitas Pelayanan Publik melalui Pemantapa n Pelaksan aan Reformasi Birokrasi	Sekretariat DPRD		25.000.000,00	SEKRETARIAT DPRD
	4.02.02.2.04	Peningkatan Kapasitas DPRD	Persentase Peningkatan Kapasitas Pimpinan dan Anggota DPRD yang Tertfasilitasi	100 %			100 %	5.354.998.400,00			-	Meningkata n Akuntabili tas Kinerja Pemerintah dan Kualitas Pelayanan Publik melalui Pemantapa n Pelaksan aan Reformasi Birokrasi	Sekretariat DPRD	100 %	5.354.998.550,00	SEKRETARIAT DPRD
	4.02.02.2.04.0002	Pendalaman Tugas DPRD														

NO	KODE	URUSAN / BIDANG URUSAN / PROGRAM / KEGIATAN / SUB KEGIATAN	INDIKATOR PROGRAM / KEGIATAN / SUB KEGIATAN	TARGET AKHIR PERIODE RENSTRA OPD	REALISASI CAPAIAN RENJA OPD TAHUN 2022	PRAKIRAAN CAPAIAN TARGET RENJA OPD TAHUN 2023	CAPAIAN KINERJA DAN KERANGKA PENDANAAN						KELOMPOK SASARAN	PRAKIRAAN MAJU RENCANA TAHUN 2025		PERANGKAT DAERAH PENANGGUNG JAWAB
							TARGET 2024	PAGU INDIKATIF (Rp)	LOKASI	SUMBER DANA	PRIORITAS			TARGET	PAGU INDIKATIF (Rp)	
											NASIONAL	DAERAH				
1	2	3	4	5	6	7	8	9	10	11	12	13	14	15	16	17
			Jumlah Dokumen Hasil Pendalaman Tugas DPRD				6 Dokumen	2.509.984.000,00	- Kota Banjarbaru, Semua Kecamatan, Semua Kel/Desa	PAJAK KENDARAAN BERMOTOR (PKB)	-	Meningkata n Akuntabili tas Kinerja Pemerintah dan Kualitas Pelayanan Publik melalui Pemantapa n Pelaksan aan Reformasi Birokrasi	Sekretariat DPRD		2.509.984.000,00	SEKRETARIAT DPRD
	4.02.02.2.04.0004	Penyediaan Kelompok Pakar dan Tim Ahli														
			Jumlah Orang dalam Kelompok Pakar dan Tim Ahli				40 Orang	350.000.000,00	- Kota Banjarbaru, Semua Kecamatan, Semua Kel/Desa	PAJAK KENDARAAN BERMOTOR (PKB)	-	Meningkata n Akuntabili tas Kinerja Pemerintah dan Kualitas Pelayanan Publik melalui Pemantapa n Pelaksan aan Reformasi Birokrasi	Sekretariat DPRD		350.000.000,00	SEKRETARIAT DPRD
	4.02.02.2.04.0005	Penyediaan Tenaga Ahli Fraksi														
			Jumlah Tenaga Ahli Fraksi				84 Orang	169.999.000,00	- Kota Banjarbaru, Semua Kecamatan, Semua Kel/Desa	PAJAK KENDARAAN BERMOTOR (PKB)	-	Meningkata n Akuntabili tas Kinerja Pemerintah dan Kualitas Pelayanan Publik melalui Pemantapa n Pelaksan aan Reformasi Birokrasi	Sekretariat DPRD		169.999.000,00	SEKRETARIAT DPRD
	4.02.02.2.04.0007	Penyusunan Program Kerja DPRD														
			Jumlah Dokumen Rencana Kerja DPRD				12 Dokumen	349.971.900,00	- Kota Banjarbaru, Semua Kecamatan, Semua Kel/Desa	PAJAK KENDARAAN BERMOTOR (PKB)	-	Meningkata n Akuntabili tas Kinerja Pemerintah dan Kualitas Pelayanan Publik melalui Pemantapa n Pelaksan aan Reformasi Birokrasi	Sekretariat DPRD		349.972.050,00	SEKRETARIAT DPRD

NO	KODE	URUSAN / BIDANG URUSAN / PROGRAM / KEGIATAN / SUB KEGIATAN	INDIKATOR PROGRAM / KEGIATAN / SUB KEGIATAN	TARGET AKHIR PERIODE RENSTRA OPD	REALISASI CAPAIAN RENJA OPD TAHUN 2022	PRAKIRAAN CAPAIAN TARGET RENJA OPD TAHUN 2023	CAPAIAN KINERJA DAN KERANGKA PENDANAAN						KELOMPOK SASARAN	PRAKIRAAN MAJU RENCANA TAHUN 2025		PERANGKAT DAERAH PENANGGUNG JAWAB
							TARGET 2024	PAGU INDIKATIF (Rp)	LOKASI	SUMBER DANA	PRIORITAS			TARGET	PAGU INDIKATIF (Rp)	
											NASIONAL	DAERAH				
1	2	3	4	5	6	7	8	9	10	11	12	13	14	15	16	17
	4.02.02.2.04.0008	Publikasi dan Dokumentasi DPRD														
			<i>Jumlah Dokumen Publikasi dan Dokumentasi DPRD</i>				12 Dokumen	1.975.043.500,00	- Kota Banjarbaru, Semua Kecamatan, Semua Kel/Desa	PAJAK KENDARAAN BERMOTOR (PKB)	-	Meningkatkan Akuntabilitas Kinerja Pemerintah dan Kualitas Pelayanan Publik melalui Pemantapan Pelaksanaan Reformasi Birokrasi	Sekretariat DPRD		1.975.043.500,00	SEKRETARIAT DPRD
	4.02.02.2.05	Penyerapan dan Penghimpunan Aspirasi Masyarakat	<i>Persentase Penyerapan dan Penghimpunan Aspirasi masyarakat yang terfasilitasi</i>	100 %			100 %	6.101.041.500,00			-	Meningkatkan Akuntabilitas Kinerja Pemerintah dan Kualitas Pelayanan Publik melalui Pemantapan Pelaksanaan Reformasi Birokrasi	Sekretariat DPRD	100 %	6.101.041.500,00	SEKRETARIAT DPRD
	4.02.02.2.05.0001	Kunjungan Kerja dalam Daerah														
			<i>Jumlah Laporan Hasil Kunjungan Kerja DPRD</i>				12 Laporan	330.000.000,00	- Kota Banjarbaru, Semua Kecamatan, Semua Kel/Desa	PAJAK KENDARAAN BERMOTOR (PKB)	-	Meningkatkan Akuntabilitas Kinerja Pemerintah dan Kualitas Pelayanan Publik melalui Pemantapan Pelaksanaan Reformasi Birokrasi	Sekretariat DPRD		330.000.000,00	SEKRETARIAT DPRD
	4.02.02.2.05.0002	Penyusunan Pokok-Pokok Pikiran DPRD														
			<i>Jumlah Dokumen Pokok-Pokok Pikiran DPRD yang Disusun</i>				3 Dokumen	19.999.500,00	- Kota Banjarbaru, Semua Kecamatan, Semua Kel/Desa	PAJAK KENDARAAN BERMOTOR (PKB)	-	Meningkatkan Akuntabilitas Kinerja Pemerintah dan Kualitas Pelayanan Publik melalui Pemantapan Pelaksanaan Reformasi Birokrasi	Sekretariat DPRD		19.999.500,00	SEKRETARIAT DPRD

NO	KODE	URUSAN / BIDANG URUSAN / PROGRAM / KEGIATAN / SUB KEGIATAN	INDIKATOR PROGRAM / KEGIATAN / SUB KEGIATAN	TARGET AKHIR PERIODE RENSTRA OPD	REALISASI CAPAIAN RENJA OPD TAHUN 2022	PRAKIRAAN CAPAIAN TARGET RENJA OPD TAHUN 2023	CAPAIAN KINERJA DAN KERANGKA PENDANAAN						KELOMPOK SASARAN	PRAKIRAAN MAJU RENCANA TAHUN 2025		PERANGKAT DAERAH PENANGGUNG JAWAB
							TARGET 2024	PAGU INDIKATIF (Rp)	LOKASI	SUMBER DANA	PRIORITAS			TARGET	PAGU INDIKATIF (Rp)	
											NASIONAL	DAERAH				
1	2	3	4	5	6	7	8	9	10	11	12	13	14	15	16	17
	4.02.02.2.05.0003	Pelaksanaan Reses														
			<i>Jumah Dokumen Hasil Pelaksanaan Reses</i>				90 Dokumen	5.751.042.000,00	- Kota Banjarbaru, Semua Kecamatan, Semua Kel/Desa	PAJAK KENDARAAN BERMOTOR (PKB)	-	Meningkata n Akuntabili tas Kinerja Pemerintah dan Kualitas Pelayanan Publik melalui Pemantapa n Pelaksan aan Reformasi Birokrasi	Sekretariat DPRD		5.751.042.000,00	SEKRETARIAT DPRD
	4.02.02.2.08	Fasilitasi Tugas DPRD	<i>Persentase Tugas Pimpinan dan Anggota DPRD yang terfasilitasi</i>	100 %			100 %	16.884.287.850,00			-	Meningkata n Akuntabili tas Kinerja Pemerintah dan Kualitas Pelayanan Publik melalui Pemantapa n Pelaksan aan Reformasi Birokrasi	Sekretariat DPRD	100 %	16.884.288.000,00	SEKRETARIAT DPRD
	4.02.02.2.08.0001	Koordinasi dan Konsultasi Pelaksanaan Tugas DPRD														
			<i>Jumlah Dokumen Hasil Koordinasi dan Konsultasi Pelaksanaan Tugas DPRD</i>				101 Dokumen	16.734.287.850,00	- Kota Banjarbaru, Semua Kecamatan, Semua Kel/Desa	PAJAK KENDARAAN BERMOTOR (PKB)	-	Meningkata n Akuntabili tas Kinerja Pemerintah dan Kualitas Pelayanan Publik melalui Pemantapa n Pelaksan aan Reformasi Birokrasi	Sekretariat DPRD		16.734.288.000,00	SEKRETARIAT DPRD
	4.02.02.2.08.0002	Penyusunan Laporan Kinerja DPRD														
			<i>Jumlah Laporan Fraksi, Alat Kelengkapan dan Kinerja DPRD yang Disusun</i>				1 Laporan	25.000.000,00	- Kota Banjarbaru, Semua Kecamatan, Semua Kel/Desa	PAJAK KENDARAAN BERMOTOR (PKB)	-	Meningkata n Akuntabili tas Kinerja Pemerintah dan Kualitas Pelayanan Publik melalui Pemantapa n Pelaksan aan Reformasi Birokrasi	Sekretariat DPRD		25.000.000,00	SEKRETARIAT DPRD

NO	KODE	URUSAN / BIDANG URUSAN / PROGRAM / KEGIATAN / SUB KEGIATAN	INDIKATOR PROGRAM / KEGIATAN / SUB KEGIATAN	TARGET AKHIR PERIODE RENSTRA OPD	REALISASI CAPAIAN RENJA OPD TAHUN 2022	PRAKIRAAN CAPAIAN TARGET RENJA OPD TAHUN 2023	CAPAIAN KINERJA DAN KERANGKA PENDANAAN						KELOMPOK SASARAN	PRAKIRAAN MAJU RENCANA TAHUN 2025		PERANGKAT DAERAH PENANGGUNG JAWAB
							TARGET 2024	PAGU INDIKATIF (Rp)	LOKASI	SUMBER DANA	PRIORITAS			TARGET	PAGU INDIKATIF (Rp)	
											NASIONAL	DAERAH				
1	2	3	4	5	6	7	8	9	10	11	12	13	14	15	16	17
	4.02.02.2.08.0003	Fasilitasi Pelaksanaan Tugas Badan Musyawarah														
			Jumlah Dokumen Hasil Fasilitasi Pelaksanaan Tugas Badan Musyawarah				1 Dokumen	25.000.000,00	- Kota Banjarbaru, Semua Kecamatan, Semua Kel/Desa	PAJAK KENDARAAN BERMOTOR (PKB)	-	Meningkata n Akuntabili tas Kinerja Pemerintah dan Kualitas Pelayanan Publik melalui Pemantapa n Pelaksan aan Reformasi Birokrasi	Sekretariat DPRD		25.000.000,00	SEKRETARIAT DPRD
	4.02.02.2.08.0004	Fasilitasi Tugas Pimpinan DPRD														
			Jumlah Dokumen Hasil Fasilitasi Tugas Pimpinan DPRD				12 Dokumen	100.000.000,00	- Kota Banjarbaru, Semua Kecamatan, Semua Kel/Desa	PAJAK KENDARAAN BERMOTOR (PKB)	-	Meningkata n Akuntabili tas Kinerja Pemerintah dan Kualitas Pelayanan Publik melalui Pemantapa n Pelaksan aan Reformasi Birokrasi	Sekretariat DPRD		100.000.000,00	SEKRETARIAT DPRD
	J U M L A H							61.539.024.900,00							60.703.660.720,00	

RENCANA KERJA ORGANISASI PERANGKAT DAERAH (RENJA OPD) BADAN PERENCANAAN PEMBANGUNAN, PENELITIAN DAN PENGEMBANGAN DAERAH KOTA BANJARBARU TAHUN 2024																
NO	KODE	URUSAN / BIDANG URUSAN / PROGRAM / KEGIATAN / SUB KEGIATAN	INDIKATOR PROGRAM / KEGIATAN / SUB KEGIATAN	TARGET AKHIR PERIODE RENSTRA OPD	REALISASI CAPAIAN RENJA OPD TAHUN 2022	PRAKIRAAN CAPAIAN TARGET RENJA OPD TAHUN 2023	CAPAIAN KINERJA DAN KERANGKA PENDANAAN						KELOMPOK SASARAN	PRAKIRAAN MAJU RENCANA TAHUN 2025		PERANGKAT DAERAH PENANGGUNG JAWAB
							TARGET 2024	PAGU INDIKATIF (Rp)	LOKASI	SUMBER DANA	PRIORITAS			TARGET	PAGU INDIKATIF (Rp)	
											NASIONAL	DAERAH				
1	2	3	4	5	6	7	8	9	10	11	12	13	14	15	16	17
		BADAN PERENCANAAN PEMBANGUNAN, PENELITIAN DAN PENGEMBANGAN DAERAH						10.362.357.156,00							11.003.848.500,00	
	5	UNSUR PENUNJANG URUSAN PEMERINTAHAN						10.362.357.156,00							11.003.848.500,00	
	5.01	PERENCANAAN						3.531.540.500,00							4.184.848.500,00	
1.	5.01.01	PROGRAM PENUNJANG URUSAN PEMERINTAHAN DAERAH KABUPATEN/KOTA	Cakupan pelayanan internal yang difasilitasi Predikat akuntabilitas kinerja perangkat daerah	-			100 % BB Nilai	367.959.800,00						-	179.000.000,00	
	5.01.01.2.01	Perencanaan, Penganggaran, dan Evaluasi Kinerja Perangkat Daerah	Persentase penyusunan dokumen perencanaan, penganggaran, dan laporan evaluasi kinerja SKPD Persentase perencanaan penganggaran yang responsif gender	-			100 % 100 %	247.969.800,00			Memperkuat Stabilitas Polhukhankam Dan Transformasi Pelayanan Publik	Meningkatkan Akuntabilitas Kinerja Pemerintah dan Kualitas Pelayanan Publik melalui Pemantapan Pelaksanaan Reformasi Birokrasi	-	-	54.000.000,00	BADAN PERENCANAAN PEMBANGUNAN, PENELITIAN DAN PENGEMBANGAN DAERAH
	5.01.01.2.01.0001	Penyusunan Dokumen Perencanaan Perangkat Daerah														
			Jumlah Dokumen Perencanaan Perangkat Daerah				4 Dokumen	26.993.600,00	- Kota Banjarbaru, Banjarbaru Utara, Komet	PAJAK KENDARAAN BERMOTOR (PKB)	Memperkuat Stabilitas Polhukhankam Dan Transformasi Pelayanan Publik	Meningkatkan Akuntabilitas Kinerja Pemerintah dan Kualitas Pelayanan Publik melalui Pemantapan Pelaksanaan Reformasi Birokrasi	-		27.000.000,00	BADAN PERENCANAAN PEMBANGUNAN, PENELITIAN DAN PENGEMBANGAN DAERAH
	5.01.01.2.01.0006	Koordinasi dan Penyusunan Laporan Capaian Kinerja dan Ikhtisar Realisasi Kinerja SKPD														
			Jumlah Laporan Capaian Kinerja dan Ikhtisar Realisasi Kinerja SKPD dan Laporan Hasil Koordinasi Penyusunan Laporan Capaian Kinerja dan Ikhtisar Realisasi Kinerja SKPD				3 Laporan	220.976.200,00	- Kota Banjarbaru, Banjarbaru Utara, Komet	PAJAK KENDARAAN BERMOTOR (PKB)	-	Meningkatkan Akuntabilitas Kinerja Pemerintah dan Kualitas Pelayanan Publik melalui Pemantapan Pelaksanaan Reformasi Birokrasi	-		27.000.000,00	BADAN PERENCANAAN PEMBANGUNAN, PENELITIAN DAN PENGEMBANGAN DAERAH

NO	KODE	URUSAN / BIDANG URUSAN / PROGRAM / KEGIATAN / SUB KEGIATAN	INDIKATOR PROGRAM / KEGIATAN / SUB KEGIATAN	TARGET AKHIR PERIODE RENSTRA OPD	REALISASI CAPAIAN RENJA OPD TAHUN 2022	PRAKIRAAN CAPAIAN TARGET RENJA OPD TAHUN 2023	CAPAIAN KINERJA DAN KERANGKA PENDANAAN						KELOMPOK SASARAN	PRAKIRAAN MAJU RENCANA TAHUN 2025		PERANGKAT DAERAH PENANGGUNG JAWAB
							TARGET 2024	PAGU INDIKATIF (Rp)	LOKASI	SUMBER DANA	PRIORITAS			TARGET	PAGU INDIKATIF (Rp)	
											NASIONAL	DAERAH				
1	2	3	4	5	6	7	8	9	10	11	12	13	14	15	16	17
	5.01.01.2.05	Administrasi Kepegawaian Perangkat Daerah	Persentase ASN yang mengimplementasikan hasil bimtek dan diklatnya	-			100 %	60.000.000,00			Memperkuat Stabilitas Polhukhankam Dan Transformasi Pelayanan Publik	Meningkatkan Akuntabilitas Kinerja Pemerintah dan Kualitas Pelayanan Publik melalui Pemantapan Pelaksanaan Reformasi Birokrasi	-	-	60.000.000,00	BADAN PERENCANAAN PEMBANGUNAN, PENELITIAN DAN PENGEMBANGAN DAERAH
	5.01.01.2.05.0009	Pendidikan dan Pelatihan Pegawai Berdasarkan Tugas dan Fungsi														
			Jumlah Pegawai Berdasarkan Tugas dan Fungsi yang Mengikuti Pendidikan dan Pelatihan				10 Orang	60.000.000,00	- Kota Banjarbaru, Banjarbaru Utara, Komet	PAJAK KENDARAAN BERMOTOR (PKB)	Memperkuat Stabilitas Polhukhankam Dan Transformasi Pelayanan Publik	Meningkatkan Akuntabilitas Kinerja Pemerintah dan Kualitas Pelayanan Publik melalui Pemantapan Pelaksanaan Reformasi Birokrasi	-		60.000.000,00	BADAN PERENCANAAN PEMBANGUNAN, PENELITIAN DAN PENGEMBANGAN DAERAH
	5.01.01.2.06	Administrasi Umum Perangkat Daerah	Cakupan layanan administrasi umum yang difasilitasi	-			100 %	59.990.000,00			Memperkuat Stabilitas Polhukhankam Dan Transformasi Pelayanan Publik	Meningkatkan Akuntabilitas Kinerja Pemerintah dan Kualitas Pelayanan Publik melalui Pemantapan Pelaksanaan Reformasi Birokrasi	-	-	65.000.000,00	BADAN PERENCANAAN PEMBANGUNAN, PENELITIAN DAN PENGEMBANGAN DAERAH
	5.01.01.2.06.0002	Penyediaan Peralatan dan Perlengkapan Kantor														
			Jumlah Paket Peralatan dan Perlengkapan Kantor yang Disediakan				4 Paket	59.990.000,00	- Kota Banjarbaru, Banjarbaru Utara, Komet	PAJAK KENDARAAN BERMOTOR (PKB)	Memperkuat Stabilitas Polhukhankam Dan Transformasi Pelayanan Publik	Meningkatkan Akuntabilitas Kinerja Pemerintah dan Kualitas Pelayanan Publik melalui Pemantapan Pelaksanaan Reformasi Birokrasi	-		65.000.000,00	BADAN PERENCANAAN PEMBANGUNAN, PENELITIAN DAN PENGEMBANGAN DAERAH

NO	KODE	URUSAN / BIDANG URUSAN / PROGRAM / KEGIATAN / SUB KEGIATAN	INDIKATOR PROGRAM / KEGIATAN / SUB KEGIATAN	TARGET AKHIR PERIODE RENSTRA OPD	REALISASI CAPAIAN RENJA OPD TAHUN 2022	PRAKIRAAN CAPAIAN TARGET RENJA OPD TAHUN 2023	CAPAIAN KINERJA DAN KERANGKA PENDANAAN						KELOMPOK SASARAN	PRAKIRAAN MAJU RENCANA TAHUN 2025		PERANGKAT DAERAH PENANGGUNG JAWAB
							TARGET 2024	PAGU INDIKATIF (Rp)	LOKASI	SUMBER DANA	PRIORITAS			TARGET	PAGU INDIKATIF (Rp)	
											NASIONAL	DAERAH				
1	2	3	4	5	6	7	8	9	10	11	12	13	14	15	16	17
2.	5.01.02	PROGRAM PERENCANAAN, PENGENDALIAN DAN EVALUASI PEMBANGUNAN DAERAH	Persentase Rekomendasi perencanaan pembangunan daerah ditindaklanjuti sesuai ketentuan dan tepat waktu.	-			100 %	1.850.711.350,00						-	2.378.848.500,00	
	5.01.02.2.01	Penyusunan Perencanaan dan Pendanaan	Persentase tahapan kegiatan perencanaan pembangunan daerah sesuai ketentuan	-			100 %	1.242.339.350,00			Memperkuat Stabilitas Polhukhankam Dan Transformasi Pelayanan Publik	Meningkatkan Akuntabilitas Kinerja Pemerintah dan Kualitas Pelayanan Publik melalui Pemantapan Pelaksanaan Reformasi Birokrasi	-	-	1.712.098.500,00	BADAN PERENCANAAN PEMBANGUNAN, PENELITIAN DAN PENGEMBANGAN DAERAH
	5.01.02.2.01.0003	Pelaksanaan Konsultasi Publik														
			Jumlah Berita Acara Konsultasi Publik				1 Berita Acara	23.023.350,00	- Kota Banjarbaru, Semua Kecamatan, Semua Kel/Desa	PAJAK KENDARAAN BERMOTOR (PKB)	Memperkuat Stabilitas Polhukhankam Dan Transformasi Pelayanan Publik	Meningkatkan Akuntabilitas Kinerja Pemerintah dan Kualitas Pelayanan Publik melalui Pemantapan Pelaksanaan Reformasi Birokrasi	-		57.634.500,00	BADAN PERENCANAAN PEMBANGUNAN, PENELITIAN DAN PENGEMBANGAN DAERAH
	5.01.02.2.01.0004	Koordinasi Pelaksanaan Forum Perangkat Daerah/Lintas Perangkat Daerah														
			Jumlah Berita Acara Forum Perangkat Daerah/Lintas Perangkat Daerah				1 Berita Acara	61.318.000,00	- Kota Banjarbaru, Banjarbaru Utara, Komet	PAJAK KENDARAAN BERMOTOR (PKB)	Memperkuat Stabilitas Polhukhankam Dan Transformasi Pelayanan Publik	Meningkatkan Akuntabilitas Kinerja Pemerintah dan Kualitas Pelayanan Publik melalui Pemantapan Pelaksanaan Reformasi Birokrasi	-		70.822.500,00	BADAN PERENCANAAN PEMBANGUNAN, PENELITIAN DAN PENGEMBANGAN DAERAH
	5.01.02.2.01.0005	Pelaksanaan Musrenbang Kabupaten/Kota														

NO	KODE	URUSAN / BIDANG URUSAN / PROGRAM / KEGIATAN / SUB KEGIATAN	INDIKATOR PROGRAM / KEGIATAN / SUB KEGIATAN	TARGET AKHIR PERIODE RENSTRA OPD	REALISASI CAPAIAN RENJA OPD TAHUN 2022	PRAKIRAAN CAPAIAN TARGET RENJA OPD TAHUN 2023	CAPAIAN KINERJA DAN KERANGKA PENDANAAN						KELOMPOK SASARAN	PRAKIRAAN MAJU RENCANA TAHUN 2025		PERANGKAT DAERAH PENANGGUNG JAWAB
							TARGET 2024	PAGU INDIKATIF (Rp)	LOKASI	SUMBER DANA	PRIORITAS			TARGET	PAGU INDIKATIF (Rp)	
											NASIONAL	DAERAH				
1	2	3	4	5	6	7	8	9	10	11	12	13	14	15	16	17
			Jumlah Berita Acara Musrenbang Kabupaten/Kota				2 Berita Acara	252.329.000,00	- Kota Banjarbaru, Semua Kecamatan, Semua Kel/Desa	PAJAK KENDARAAN BERMOTOR (PKB)	Memperkua t Stabilitas Polhukhank am Dan Tra nsformasi Pelayanan Publik	Meningkata n Akuntabili tas Kinerja Pemerintah dan Kualitas Pelayanan Publik melalui Pemantapa n Pelaksan aan Reformasi Birokrasi	-		165.354.000,00	BADAN PERENCANAAN PEMBANGUNAN, PENELITIAN DAN PENGEMBANGAN DAERAH
	5.01.02.2.01.0007	Koordinasi Penyusunan dan Penetapan Dokumen Perencanaan Pembangunan Daerah Kabupaten/Kota														
			Jumlah Dokumen Perencanaan Pembangunan Daerah Kabupaten/Kota yang Ditetapkan (RPJPD/RPJMD/RKPD)				4 Dokumen	905.669.000,00	- Kota Banjarbaru, Banjarbaru Utara, Komet	PAJAK KENDARAAN BERMOTOR (PKB)	Memperkua t Stabilitas Polhukhank am Dan Tra nsformasi Pelayanan Publik	Meningkata n Akuntabili tas Kinerja Pemerintah dan Kualitas Pelayanan Publik melalui Pemantapa n Pelaksan aan Reformasi Birokrasi	-		1.418.287.500,00	BADAN PERENCANAAN PEMBANGUNAN, PENELITIAN DAN PENGEMBANGAN DAERAH
	5.01.02.2.02	Analisis Data dan Informasi Pemerintahan Daerah Bidang Perencanaan Pembangunan Daerah	Persentase Pemenuhan Data Informasi dan Indikator Kinerja Pembangunan Daerah Sesuai Ketentuan	-			100 %	195.200.000,00			Memperkua t Stabilitas Polhukhank am Dan Tra nsformasi Pelayanan Publik	Meningkata n Akuntabili tas Kinerja Pemerintah dan Kualitas Pelayanan Publik melalui Pemantapa n Pelaksan aan Reformasi Birokrasi	-	-	220.500.000,00	BADAN PERENCANAAN PEMBANGUNAN, PENELITIAN DAN PENGEMBANGAN DAERAH
	5.01.02.2.02.0001	Analisis Data dan Informasi Perencanaan Pembangunan Daerah														
			Jumlah Dokumen Hasil Analisis Data untuk Penyusunan Kebijakan Perencanaan Pembangunan Daerah (Semua Perencanaan Pembangunan Daerah)				1 Dokumen	95.200.000,00	- Kota Banjarbaru, Banjarbaru Utara, Komet	PAJAK KENDARAAN BERMOTOR (PKB)	Memperkua t Stabilitas Polhukhank am Dan Tra nsformasi Pelayanan Publik	Meningkata n Akuntabili tas Kinerja Pemerintah dan Kualitas Pelayanan Publik melalui Pemantapa n Pelaksan aan Reformasi Birokrasi	-		115.500.000,00	BADAN PERENCANAAN PEMBANGUNAN, PENELITIAN DAN PENGEMBANGAN DAERAH
	5.01.02.2.02.0003	Penyusunan Profil Pembangunan Daerah Kabupaten/Kota														

NO	KODE	URUSAN / BIDANG URUSAN / PROGRAM / KEGIATAN / SUB KEGIATAN	INDIKATOR PROGRAM / KEGIATAN / SUB KEGIATAN	TARGET AKHIR PERIODE RENSTRA OPD	REALISASI CAPAIAN RENJA OPD TAHUN 2022	PRAKIRAAN CAPAIAN TARGET RENJA OPD TAHUN 2023	CAPAIAN KINERJA DAN KERANGKA PENDANAAN						KELOMPOK SASARAN	PRAKIRAAN MAJU RENCANA TAHUN 2025		PERANGKAT DAERAH PENANGGUNG JAWAB
							TARGET 2024	PAGU INDIKATIF (Rp)	LOKASI	SUMBER DANA	PRIORITAS			TARGET	PAGU INDIKATIF (Rp)	
											NASIONAL	DAERAH				
1	2	3	4	5	6	7	8	9	10	11	12	13	14	15	16	17
			<i>Jumlah Buku Profil Pembangunan Daerah yang Diterbitkan</i>				1 Buku	100.000.000,00	- Kota Banjarbaru, Banjarbaru Utara, Komet	PAJAK KENDARAAN BERMOTOR (PKB)	Memperkua t Stabilitas Polhukhank am Dan Tra nsformasi Pelayanan Publik	Meningkata n Akuntabili tas Kinerja Pemerintah dan Kualitas Pelayanan Publik melalui Pemantapa n Pelaksan aan Reformasi Birokrasi	-		105.000.000,00	BADAN PERENCANAAN PEMBANGUNAN, PENELITIAN DAN PENGEMBANGAN DAERAH
	5.01.02.2.03	Pengendalian, Evaluasi dan Pelaporan Bidang Perencanaan Pembangunan Daerah	<i>Persentase Capaian Kinerja Pembangunan Daerah</i>	-			100 %	413.172.000,00			Memperkua t Stabilitas Polhukhank am Dan Tra nsformasi Pelayanan Publik	Meningkata n Akuntabili tas Kinerja Pemerintah dan Kualitas Pelayanan Publik melalui Pemantapa n Pelaksan aan Reformasi Birokrasi	-	-	446.250.000,00	BADAN PERENCANAAN PEMBANGUNAN, PENELITIAN DAN PENGEMBANGAN DAERAH
	5.01.02.2.03.0001	Koordinasi Pengendalian Perencanaan dan Pelaksanaan Pembangunan Daerah di Kabupaten/Kota														
			<i>Jumlah Laporan Hasil Pengendalian Perencanaan dan Pelaksanaan Pembangunan</i>				3 Laporan	136.972.000,00	- Kota Banjarbaru, Banjarbaru Utara, Komet	PAJAK KENDARAAN BERMOTOR (PKB)	Memperkua t Stabilitas Polhukhank am Dan Tra nsformasi Pelayanan Publik	Meningkata n Akuntabili tas Kinerja Pemerintah dan Kualitas Pelayanan Publik melalui Pemantapa n Pelaksan aan Reformasi Birokrasi	-		210.000.000,00	BADAN PERENCANAAN PEMBANGUNAN, PENELITIAN DAN PENGEMBANGAN DAERAH
	5.01.02.2.03.0003	Monitoring, Evaluasi dan Penyusunan Laporan Berkala Pelaksanaan Pembangunan Daerah														
			<i>Jumlah Laporan Hasil Evaluasi Kinerja Pembangunan Daerah</i>				1 Laporan	276.200.000,00	- Kota Banjarbaru, Banjarbaru Utara, Komet	PAJAK KENDARAAN BERMOTOR (PKB)	Memperkua t Stabilitas Polhukhank am Dan Tra nsformasi Pelayanan Publik	Meningkata n Akuntabili tas Kinerja Pemerintah dan Kualitas Pelayanan Publik melalui Pemantapa n Pelaksan aan Reformasi Birokrasi	-		236.250.000,00	BADAN PERENCANAAN PEMBANGUNAN, PENELITIAN DAN PENGEMBANGAN DAERAH

NO	KODE	URUSAN / BIDANG URUSAN / PROGRAM / KEGIATAN / SUB KEGIATAN	INDIKATOR PROGRAM / KEGIATAN / SUB KEGIATAN	TARGET AKHIR PERIODE RENSTRA OPD	REALISASI CAPAIAN RENJA OPD TAHUN 2022	PRAKIRAAN CAPAIAN TARGET RENJA OPD TAHUN 2023	CAPAIAN KINERJA DAN KERANGKA PENDANAAN						KELOMPOK SASARAN	PRAKIRAAN MAJU RENCANA TAHUN 2025		PERANGKAT DAERAH PENANGGUNG JAWAB
							TARGET 2024	PAGU INDIKATIF (Rp)	LOKASI	SUMBER DANA	PRIORITAS			TARGET	PAGU INDIKATIF (Rp)	
											NASIONAL	DAERAH				
1	2	3	4	5	6	7	8	9	10	11	12	13	14	15	16	17
3.	5.01.03	PROGRAM KOORDINASI DAN SINKRONISASI PERENCANAAN PEMBANGUNAN DAERAH	Tingkat keselarasan Renstra SKPD dengan Sasaran dan Program di RPJMD Tingkat Keselarasan RKPD dengan APBD	-			100 % 100 %	1.312.869.350,00						-	1.627.000.000,00	
	5.01.03.2.01	Koordinasi Perencanaan Bidang Pemerintahan dan Pembangunan Manusia	Persentase Keselarasan Renja SKPD Bidang Pembangunan Manusia dengan APBD Persentase Keselarasan Renja SKPD Bidang Pemerintahan dengan APBD Persentase keselarasan Renja SKPD Bidang Pemerintahan dengan Sasaran dan Program di RPJMD Persentase keselarasan Renstra SKPD Bidang Pembangunan Manusia dengan Sasaran dan Program di RPJMD	-			100 % 100 % 100 % 100 %	261.680.000,00			Memperkuat Stabilitas Polhukhankam Dan Transformasi Pelayanan Publik	Meningkatkan Akuntabilitas Kinerja Pemerintah dan Kualitas Pelayanan Publik melalui Pemantapan Pelaksanaan Reformasi Birokrasi	-	-	312.000.000,00	BADAN PERENCANAAN PEMBANGUNAN, PENELITIAN DAN PENGEMBANGAN DAERAH
	5.01.03.2.01.0001	Koordinasi Penyusunan Dokumen Perencanaan Pembangunan Daerah Bidang Pemerintahan (RPJPD, RPJMD dan RKPD)														
			Jumlah Dokumen Perencanaan Pembangunan Daerah Bidang Pemerintahan yang Dikoordinir Penyusunannya (RPJPD, RPJMD dan RKPD)				2 Dokumen	128.640.000,00	- Kota Banjarbaru, Banjarbaru Utara, Komet	PAJAK KENDARAAN BERMOTOR (PKB)	Memperkuat Stabilitas Polhukhankam Dan Transformasi Pelayanan Publik	Meningkatkan Akuntabilitas Kinerja Pemerintah dan Kualitas Pelayanan Publik melalui Pemantapan Pelaksanaan Reformasi Birokrasi	-		128.000.000,00	BADAN PERENCANAAN PEMBANGUNAN, PENELITIAN DAN PENGEMBANGAN DAERAH
	5.01.03.2.01.0005	Koordinasi Penyusunan Dokumen Perencanaan Pembangunan Daerah Bidang Pembangunan Manusia (RPJPD, RPJMD dan RKPD)														
			Jumlah Dokumen Perencanaan Pembangunan Daerah Bidang Pembangunan Manusia yang Dikoordinir Penyusunannya (RPJPD. RPJMD dan RKPD)				2 Dokumen	133.040.000,00	- Kota Banjarbaru, Banjarbaru Utara, Komet	PAJAK KENDARAAN BERMOTOR (PKB)	Memperkuat Stabilitas Polhukhankam Dan Transformasi Pelayanan Publik	Meningkatkan Akuntabilitas Kinerja Pemerintah dan Kualitas Pelayanan Publik melalui Pemantapan Pelaksanaan Reformasi Birokrasi	-		184.000.000,00	BADAN PERENCANAAN PEMBANGUNAN, PENELITIAN DAN PENGEMBANGAN DAERAH

NO	KODE	URUSAN / BIDANG URUSAN / PROGRAM / KEGIATAN / SUB KEGIATAN	INDIKATOR PROGRAM / KEGIATAN / SUB KEGIATAN	TARGET AKHIR PERIODE RENSTRA OPD	REALISASI CAPAIAN RENJA OPD TAHUN 2022	PRAKIRAAN CAPAIAN TARGET RENJA OPD TAHUN 2023	CAPAIAN KINERJA DAN KERANGKA PENDANAAN						KELOMPOK SASARAN	PRAKIRAAN MAJU RENCANA TAHUN 2025		PERANGKAT DAERAH PENANGGUNG JAWAB
							TARGET 2024	PAGU INDIKATIF (Rp)	LOKASI	SUMBER DANA	PRIORITAS			TARGET	PAGU INDIKATIF (Rp)	
											NASIONAL	DAERAH				
1	2	3	4	5	6	7	8	9	10	11	12	13	14	15	16	17
	5.01.03.2.02	Koordinasi Perencanaan Bidang Perekonomian dan SDA (Sumber Daya Alam)	Persentase Keselarasan Renja SKPD Bidang Perekonomian dan SDA (Sumber Daya Alam) dengan APBD Persentase keselarasan Renstra SKPD Bidang Perekonomian dan SDA (Sumber Daya Alam) dengan Sasaran dan Program di RPJMD	-			100 % 100 %	191.200.000,00			Memperkuat Stabilitas Polhukhankam Dan Transformasi Pelayanan Publik	Meningkatkan Akuntabilitas Kinerja Pemerintah dan Kualitas Pelayanan Publik melalui Pemantapan Pelaksanaan Reformasi Birokrasi	-	-	198.000.000,00	BADAN PERENCANAAN PEMBANGUNAN, PENELITIAN DAN PENGEMBANGAN DAERAH
	5.01.03.2.02.0001	Koordinasi Penyusunan Dokumen Perencanaan Pembangunan Daerah Bidang Perekonomian (RPJPD, RPJMD dan RKPD)														
			Jumlah Dokumen Perencanaan Pembangunan Daerah Bidang Perekonomian yang Dikoordinir Penyusunannya (RPJPD. RPJMD dan RKPD)				3 Dokumen	191.200.000,00	- Kota Banjarbaru, Banjarbaru Utara, Komet	PAJAK KENDARAAN BERMOTOR (PKB)	Memperkuat Stabilitas Polhukhankam Dan Transformasi Pelayanan Publik	Meningkatkan Akuntabilitas Kinerja Pemerintah dan Kualitas Pelayanan Publik melalui Pemantapan Pelaksanaan Reformasi Birokrasi	-		198.000.000,00	BADAN PERENCANAAN PEMBANGUNAN, PENELITIAN DAN PENGEMBANGAN DAERAH
	5.01.03.2.03	Koordinasi Perencanaan Bidang Infrastruktur dan Kewilayahan	Persentase Keselarasan Renja SKPD Bidang Infrastruktur dengan APBD Persentase Keselarasan Renja SKPD Bidang Kewilayahan dengan APBD Persentase keselarasan Renstra SKPD Bidang Infrastruktur dengan Sasaran dan Program di RPJMD Persentase keselarasan Renstra SKPD Bidang Kewilayahan dengan Sasaran dan Program di RPJMD	-			100 % 100 % 100 % 100 %	859.989.350,00			Memperkuat Stabilitas Polhukhankam Dan Transformasi Pelayanan Publik	Meningkatkan Akuntabilitas Kinerja Pemerintah dan Kualitas Pelayanan Publik melalui Pemantapan Pelaksanaan Reformasi Birokrasi	-	-	1.117.000.000,00	BADAN PERENCANAAN PEMBANGUNAN, PENELITIAN DAN PENGEMBANGAN DAERAH
	5.01.03.2.03.0001	Koordinasi Penyusunan Dokumen Perencanaan Pembangunan Daerah Bidang Infrastruktur (RPJPD, RPJMD dan RKPD)														
			Jumlah Dokumen Perencanaan Pembangunan Daerah Bidang Infrastruktur yang Dikoordinir Penyusunannya (RPJPD. RPJMD dan RKPD)				1 Dokumen	326.390.000,00	- Kota Banjarbaru, Banjarbaru Utara, Komet	PAJAK KENDARAAN BERMOTOR (PKB)	Memperkuat Stabilitas Polhukhankam Dan Transformasi Pelayanan Publik	Meningkatkan Akuntabilitas Kinerja Pemerintah dan Kualitas Pelayanan Publik melalui Pemantapan Pelaksanaan Reformasi Birokrasi	-		435.000.000,00	BADAN PERENCANAAN PEMBANGUNAN, PENELITIAN DAN PENGEMBANGAN DAERAH
	5.01.03.2.03.0005	Koordinasi Penyusunan Dokumen Perencanaan Pembangunan Daerah Bidang Kewilayahan (RPJPD, RPJMD dan RKPD)														

[illegible]

NO	KODE	URUSAN / BIDANG URUSAN / PROGRAM / KEGIATAN / SUB KEGIATAN	INDIKATOR PROGRAM / KEGIATAN / SUB KEGIATAN	TARGET AKHIR PERIODE RENSTRA OPD	REALISASI CAPAIAN RENJA OPD TAHUN 2022	PRAKIRAAN CAPAIAN TARGET RENJA OPD TAHUN 2023	CAPAIAN KINERJA DAN KERANGKA PENDANAAN						KELOMPOK SASARAN	PRAKIRAAN MAJU RENCANA TAHUN 2025		PERANGKAT DAERAH PENANGGUNG JAWAB
							TARGET 2024	PAGU INDIKATIF (Rp)	LOKASI	SUMBER DANA	PRIORITAS			TARGET	PAGU INDIKATIF (Rp)	
											NASIONAL	DAERAH				
1	2	3	4	5	6	7	8	9	10	11	12	13	14	15	16	17
			Jumlah Laporan Keuangan Akhir Tahun SKPD dan Laporan Hasil Koordinasi Penyusunan Laporan Keuangan Akhir Tahun SKPD				1 Laporan	35.000.000,00	- Kota Banjarbaru, Banjarbaru Utara, Komet	PAJAK KENDARAAN BERMOTOR (PKB)	Memperkuat Stabilitas Polhukhankam Dan Transformasi Pelayanan Publik	Meningkatkan Akuntabilitas Kinerja Pemerintah dan Kualitas Pelayanan Publik melalui Pemantapan Pelaksanaan Reformasi Birokrasi	-		41.000.000,00	BADAN PERENCANAAN PEMBANGUNAN, PENELITIAN DAN PENGEMBANGAN DAERAH
	5.03.01.2.03	Administrasi Barang Milik Daerah pada Perangkat Daerah	Cakupan Layanan Asministrasi Barang Milik Daerah yang Difasilitasi	-			100 %	22.739.950,00			Memperkuat Stabilitas Polhukhankam Dan Transformasi Pelayanan Publik	Meningkatkan Akuntabilitas Kinerja Pemerintah dan Kualitas Pelayanan Publik melalui Pemantapan Pelaksanaan Reformasi Birokrasi	Barang Milik Daerah Bappeda Kota Banjarbaru	-	23.000.000,00	BADAN PERENCANAAN PEMBANGUNAN, PENELITIAN DAN PENGEMBANGAN DAERAH
	5.03.01.2.03.0005	Rekonsiliasi dan Penyusunan Laporan Barang Milik Daerah pada SKPD														
			Jumlah Laporan Rekonsiliasi dan Penyusunan Laporan Barang Milik Daerah pada SKPD				5 Laporan	22.739.950,00	- Kota Banjarbaru, Banjarbaru Utara, Komet	PAJAK KENDARAAN BERMOTOR (PKB)	Memperkuat Stabilitas Polhukhankam Dan Transformasi Pelayanan Publik	Meningkatkan Akuntabilitas Kinerja Pemerintah dan Kualitas Pelayanan Publik melalui Pemantapan Pelaksanaan Reformasi Birokrasi	Barang Milik Daerah Bappeda Kota Banjarbaru		23.000.000,00	BADAN PERENCANAAN PEMBANGUNAN, PENELITIAN DAN PENGEMBANGAN DAERAH
	5.03.01.2.06	Administrasi Umum Perangkat Daerah	Cakupan layanan administrasi umum yang difasilitasi	-			100 %	665.510.800,00			Memperkuat Stabilitas Polhukhankam Dan Transformasi Pelayanan Publik	Meningkatkan Akuntabilitas Kinerja Pemerintah dan Kualitas Pelayanan Publik melalui Pemantapan Pelaksanaan Reformasi Birokrasi	-	-	740.000.000,00	BADAN PERENCANAAN PEMBANGUNAN, PENELITIAN DAN PENGEMBANGAN DAERAH
	5.03.01.2.06.0004	Penyediaan Bahan Logistik Kantor														

NO	KODE	URUSAN / BIDANG URUSAN / PROGRAM / KEGIATAN / SUB KEGIATAN	INDIKATOR PROGRAM / KEGIATAN / SUB KEGIATAN	TARGET AKHIR PERIODE RENSTRA OPD	REALISASI CAPAIAN RENJA OPD TAHUN 2022	PRAKIRAAN CAPAIAN TARGET RENJA OPD TAHUN 2023	CAPAIAN KINERJA DAN KERANGKA PENDANAAN						KELOMPOK SASARAN	PRAKIRAAN MAJU RENCANA TAHUN 2025		PERANGKAT DAERAH PENANGGUNG JAWAB
							TARGET 2024	PAGU INDIKATIF (Rp)	LOKASI	SUMBER DANA	PRIORITAS			TARGET	PAGU INDIKATIF (Rp)	
											NASIONAL	DAERAH				
1	2	3	4	5	6	7	8	9	10	11	12	13	14	15	16	17
			Jumlah Paket Bahan Logistik Kantor yang Disediakan				10 Paket	147.274.000,00	- Kota Banjarbaru, Banjarbaru Utara, Komet	PAJAK KENDARAAN BERMOTOR (PKB)	Memperkuat Stabilitas Polhukhankam Dan Transformasi Pelayanan Publik	Meningkatkan Akuntabilitas Kinerja Pemerintah dan Kualitas Pelayanan Publik melalui Pemantapan Pelaksanaan Reformasi Birokrasi	-		151.000.000,00	BADAN PERENCANAAN PEMBANGUNAN, PENELITIAN DAN PENGEMBANGAN DAERAH
	5.03.01.2.06.0005	Penyediaan Barang Cetakan dan Penggandaan														
			Jumlah Paket Barang Cetakan dan Penggandaan yang Disediakan				11 Paket	29.999.800,00	- Kota Banjarbaru, Banjarbaru Utara, Komet	PAJAK KENDARAAN BERMOTOR (PKB)	Memperkuat Stabilitas Polhukhankam Dan Transformasi Pelayanan Publik	Meningkatkan Akuntabilitas Kinerja Pemerintah dan Kualitas Pelayanan Publik melalui Pemantapan Pelaksanaan Reformasi Birokrasi	-		31.000.000,00	BADAN PERENCANAAN PEMBANGUNAN, PENELITIAN DAN PENGEMBANGAN DAERAH
	5.03.01.2.06.0006	Penyediaan Bahan Bacaan dan Peraturan Perundang-undangan														
			Jumlah Dokumen Bahan Bacaan dan Peraturan Perundang-Undangan yang Disediakan				3 Dokumen	4.800.000,00	- Kota Banjarbaru, Banjarbaru Utara, Komet	PAJAK KENDARAAN BERMOTOR (PKB)	Memperkuat Stabilitas Polhukhankam Dan Transformasi Pelayanan Publik	Meningkatkan Akuntabilitas Kinerja Pemerintah dan Kualitas Pelayanan Publik melalui Pemantapan Pelaksanaan Reformasi Birokrasi	-		8.000.000,00	BADAN PERENCANAAN PEMBANGUNAN, PENELITIAN DAN PENGEMBANGAN DAERAH
	5.03.01.2.06.0009	Penyelenggaraan Rapat Koordinasi dan Konsultasi SKPD														
			Jumlah Laporan Penyelenggaraan Rapat Koordinasi dan Konsultasi SKPD				50 Laporan	483.437.000,00	- Kota Banjarbaru, Banjarbaru Utara, Komet	PAJAK KENDARAAN BERMOTOR (PKB)	Memperkuat Stabilitas Polhukhankam Dan Transformasi Pelayanan Publik	Meningkatkan Akuntabilitas Kinerja Pemerintah dan Kualitas Pelayanan Publik melalui Pemantapan Pelaksanaan Reformasi Birokrasi	-		550.000.000,00	BADAN PERENCANAAN PEMBANGUNAN, PENELITIAN DAN PENGEMBANGAN DAERAH

NO	KODE	URUSAN / BIDANG URUSAN / PROGRAM / KEGIATAN / SUB KEGIATAN	INDIKATOR PROGRAM / KEGIATAN / SUB KEGIATAN	TARGET AKHIR PERIODE RENSTRA OPD	REALISASI CAPAIAN RENJA OPD TAHUN 2022	PRAKIRAAN CAPAIAN TARGET RENJA OPD TAHUN 2023	CAPAIAN KINERJA DAN KERANGKA PENDANAAN						KELOMPOK SASARAN	PRAKIRAAN MAJU RENCANA TAHUN 2025		PERANGKAT DAERAH PENANGGUNG JAWAB
							TARGET 2024	PAGU INDIKATIF (Rp)	LOKASI	SUMBER DANA	PRIORITAS			TARGET	PAGU INDIKATIF (Rp)	
											NASIONAL	DAERAH				
1	2	3	4	5	6	7	8	9	10	11	12	13	14	15	16	17
	5.03.01.2.08	Penyediaan Jasa Penunjang Urusan Pemerintahan Daerah	Cakupan Penyediaan Jasa Penunjang Pemerintah Daerah yang difasilitasi	-			100 %	328.061.760,00			Memperkuat Stabilitas Polhukhankam Dan Transformasi Pelayanan Publik	Meningkatkan Akuntabilitas Kinerja Pemerintah dan Kualitas Pelayanan Publik melalui Pemantapan Pelaksanaan Reformasi Birokrasi	-	-	325.000.000,00	BADAN PERENCANAAN PEMBANGUNAN, PENELITIAN DAN PENGEMBANGAN DAERAH
	5.03.01.2.08.0002	Penyediaan Jasa Komunikasi, Sumber Daya Air dan Listrik														
			Jumlah Laporan Penyediaan Jasa Komunikasi, Sumber Daya Air dan Listrik yang Disediakan				3 Laporan	135.600.000,00	- Kota Banjarbaru, Banjarbaru Utara, Komet	PAJAK KENDARAAN BERMOTOR (PKB)	Memperkuat Stabilitas Polhukhankam Dan Transformasi Pelayanan Publik	Meningkatkan Akuntabilitas Kinerja Pemerintah dan Kualitas Pelayanan Publik melalui Pemantapan Pelaksanaan Reformasi Birokrasi	-		136.000.000,00	BADAN PERENCANAAN PEMBANGUNAN, PENELITIAN DAN PENGEMBANGAN DAERAH
	5.03.01.2.08.0004	Penyediaan Jasa Pelayanan Umum Kantor														
			Jumlah Laporan Penyediaan Jasa Pelayanan Umum Kantor yang Disediakan				8 Laporan	192.461.760,00	- Kota Banjarbaru, Banjarbaru Utara, Komet	PAJAK KENDARAAN BERMOTOR (PKB)	Memperkuat Stabilitas Polhukhankam Dan Transformasi Pelayanan Publik	Meningkatkan Akuntabilitas Kinerja Pemerintah dan Kualitas Pelayanan Publik melalui Pemantapan Pelaksanaan Reformasi Birokrasi	-		189.000.000,00	BADAN PERENCANAAN PEMBANGUNAN, PENELITIAN DAN PENGEMBANGAN DAERAH
	5.03.01.2.09	Pemeliharaan Barang Milik Daerah Penunjang Urusan Pemerintahan Daerah	Cakupan Barang Penunjang Urusan Pemerintah Daerah dalam kondisi baik	-			100 %	412.667.450,00			Memperkuat Stabilitas Polhukhankam Dan Transformasi Pelayanan Publik	Meningkatkan Akuntabilitas Kinerja Pemerintah dan Kualitas Pelayanan Publik melalui Pemantapan Pelaksanaan Reformasi Birokrasi	-	-	545.500.000,00	BADAN PERENCANAAN PEMBANGUNAN, PENELITIAN DAN PENGEMBANGAN DAERAH
	5.03.01.2.09.0001	Penyediaan Jasa Pemeliharaan, Biaya Pemeliharaan, dan Pajak Kendaraan Perorangan Dinas atau Kendaraan Dinas Jabatan														

NO	KODE	URUSAN / BIDANG URUSAN / PROGRAM / KEGIATAN / SUB KEGIATAN	INDIKATOR PROGRAM / KEGIATAN / SUB KEGIATAN	TARGET AKHIR PERIODE RENSTRA OPD	REALISASI CAPAIAN RENJA OPD TAHUN 2022	PRAKIRAAN CAPAIAN TARGET RENJA OPD TAHUN 2023	CAPAIAN KINERJA DAN KERANGKA PENDANAAN						KELOMPOK SASARAN	PRAKIRAAN MAJU RENCANA TAHUN 2025		PERANGKAT DAERAH PENANGGUNG JAWAB
							TARGET 2024	PAGU INDIKATIF (Rp)	LOKASI	SUMBER DANA	PRIORITAS			TARGET	PAGU INDIKATIF (Rp)	
											NASIONAL	DAERAH				
1	2	3	4	5	6	7	8	9	10	11	12	13	14	15	16	17
			<i>Jumlah Kendaraan Perorangan Dinas atau Kendaraan Dinas Jabatan yang Dipelihara dan dibayarkan Pajaknya</i>				1 Unit	37.985.950,00	- Kota Banjarbaru, Banjarbaru Utara, Komet	PAJAK KENDARAAN BERMOTOR (PKB)	Memperkuat Stabilitas Polhukhankam Dan Transformasi Pelayanan Publik	Meningkatkan Akuntabilitas Kinerja Pemerintah dan Kualitas Pelayanan Publik melalui Pemantapan Pelaksanaan Reformasi Birokrasi	-		38.000.000,00	BADAN PERENCANAAN PEMBANGUNAN, PENELITIAN DAN PENGEMBANGAN DAERAH
	5.03.01.2.09.0002	Penyediaan Jasa Pemeliharaan, Biaya Pemeliharaan, Pajak dan Perizinan Kendaraan Dinas Operasional atau Lapangan														
			<i>Jumlah Kendaraan Dinas Operasional atau Lapangan yang Dipelihara dan dibayarkan Pajak dan Perizinannya</i>				17 Unit	144.798.500,00	- Kota Banjarbaru, Banjarbaru Utara, Komet	PAJAK KENDARAAN BERMOTOR (PKB)	Memperkuat Stabilitas Polhukhankam Dan Transformasi Pelayanan Publik	Meningkatkan Akuntabilitas Kinerja Pemerintah dan Kualitas Pelayanan Publik melalui Pemantapan Pelaksanaan Reformasi Birokrasi	-		145.000.000,00	BADAN PERENCANAAN PEMBANGUNAN, PENELITIAN DAN PENGEMBANGAN DAERAH
	5.03.01.2.09.0006	Pemeliharaan Peralatan dan Mesin Lainnya														
			<i>Jumlah Peralatan dan Mesin Lainnya yang Dipelihara</i>				11 Unit	51.123.000,00	- Kota Banjarbaru, Banjarbaru Utara, Komet	PAJAK KENDARAAN BERMOTOR (PKB)	Memperkuat Stabilitas Polhukhankam Dan Transformasi Pelayanan Publik	Meningkatkan Akuntabilitas Kinerja Pemerintah dan Kualitas Pelayanan Publik melalui Pemantapan Pelaksanaan Reformasi Birokrasi	-		66.000.000,00	BADAN PERENCANAAN PEMBANGUNAN, PENELITIAN DAN PENGEMBANGAN DAERAH
	5.03.01.2.09.0009	Pemeliharaan/Rehabilitasi Gedung Kantor dan Bangunan Lainnya														
			<i>Jumlah Gedung Kantor dan Bangunan Lainnya yang Dipelihara/Direhabilitasi</i>				7 Unit	178.760.000,00	- Kota Banjarbaru, Banjarbaru Utara, Komet	PAJAK KENDARAAN BERMOTOR (PKB)	Memperkuat Stabilitas Polhukhankam Dan Transformasi Pelayanan Publik	Meningkatkan Akuntabilitas Kinerja Pemerintah dan Kualitas Pelayanan Publik melalui Pemantapan Pelaksanaan Reformasi Birokrasi	-		296.500.000,00	BADAN PERENCANAAN PEMBANGUNAN, PENELITIAN DAN PENGEMBANGAN DAERAH

NO	KODE	URUSAN / BIDANG URUSAN / PROGRAM / KEGIATAN / SUB KEGIATAN	INDIKATOR PROGRAM / KEGIATAN / SUB KEGIATAN	TARGET AKHIR PERIODE RENSTRA OPD	REALISASI CAPAIAN RENJA OPD TAHUN 2022	PRAKIRAAN CAPAIAN TARGET RENJA OPD TAHUN 2023	CAPAIAN KINERJA DAN KERANGKA PENDANAAN					KELOMPOK SASARAN	PRAKIRAAN MAJU RENCANA TAHUN 2025		PERANGKAT DAERAH PENANGGUNG JAWAB	
							TARGET 2024	PAGU INDIKATIF (Rp)	LOKASI	SUMBER DANA	PRIORITAS		TARGET	PAGU INDIKATIF (Rp)		
											NASIONAL					DAERAH
1	2	3	4	5	6	7	8	9	10	11	12	13	14	15	16	17
	5.05	PENELITIAN DAN PENGEMBANGAN						519.110.150,00							544.500.000,00	
1.	5.05.02	PROGRAM PENELITIAN DAN PENGEMBANGAN DAERAH	Persentase Penelitian dan Pengembangan yang diterapkan menjadi Kebijakan Daerah Persentase Penerapan Kebijakan Hasil Kelitbangan dalam Dokumen Perencanaan Pembangunan Daerah	-			100 % 100 %	519.110.150,00						-	544.500.000,00	
	5.05.02.2.01	Penelitian dan Pengembangan Bidang Penyelenggaraan Pemerintahan dan Pengkajian Peraturan	Persentase Penelitian dan Pengembangan Bidang Penyelenggaraan Pemerintahan dan Pengkajian Peraturan yang direkomendasikan sebagai dasar kebijakan pembangunan daerah	-			100 %	15.749.650,00			Memperkua t Stabilitas Polhukhank am Dan Tra nsformasi Pelayanan Publik	Meningkata n Akuntabili tas Kinerja Pemerintah dan Kualitas Pelayanan Publik melalui Pemantapa n Pelaksan aan Reformasi Birokrasi	-	-	16.000.000,00	BADAN PERENCANAAN PEMBANGUNAN, PENELITIAN DAN PENGEMBANGAN DAERAH
	5.05.02.2.01.0002	Fasilitasi, Pelaksanaan dan Evaluasi Penelitian dan Pengembangan Bidang Pemerintahan Umum														
			Jumlah Laporan Hasil Pelaksanaan Fasilitasi, Pelaksanaan dan Evaluasi Penelitian dan Pengembangan Bidang Pemerintahan Umum				2 Laporan	15.749.650,00	- Kota Banjarbaru, Banjarbaru Utara, Komet	PAJAK KENDARAAN BERMOTOR (PKB)	Memperkua t Stabilitas Polhukhank am Dan Tra nsformasi Pelayanan Publik	Meningkata n Akuntabili tas Kinerja Pemerintah dan Kualitas Pelayanan Publik melalui Pemantapa n Pelaksan aan Reformasi Birokrasi	-		16.000.000,00	BADAN PERENCANAAN PEMBANGUNAN, PENELITIAN DAN PENGEMBANGAN DAERAH
	5.05.02.2.02	Penelitian dan Pengembangan Bidang Sosial dan Kependudukan	Persentase Penelitian dan Pengembangan Bidang Sosial dan Kependudukan yang direkomedasikan sebagai dasar kebijakan pembangunan	-			100 %	177.108.850,00			Memperkua t Stabilitas Polhukhank am Dan Tra nsformasi Pelayanan Publik	Meningkata n Akuntabili tas Kinerja Pemerintah dan Kualitas Pelayanan Publik melalui Pemantapa n Pelaksan aan Reformasi Birokrasi	-	-	185.000.000,00	BADAN PERENCANAAN PEMBANGUNAN, PENELITIAN DAN PENGEMBANGAN DAERAH
	5.05.02.2.02.0001	Penelitian dan Pengembangan Bidang Aspek- Aspek Sosial														

NO	KODE	URUSAN / BIDANG URUSAN / PROGRAM / KEGIATAN / SUB KEGIATAN	INDIKATOR PROGRAM / KEGIATAN / SUB KEGIATAN	TARGET AKHIR PERIODE RENSTRA OPD	REALISASI CAPAIAN RENJA OPD TAHUN 2022	PRAKIRAAN CAPAIAN TARGET RENJA OPD TAHUN 2023	CAPAIAN KINERJA DAN KERANGKA PENDANAAN						KELOMPOK SASARAN	PRAKIRAAN MAJU RENCANA TAHUN 2025		PERANGKAT DAERAH PENANGGUNG JAWAB
							TARGET 2024	PAGU INDIKATIF (Rp)	LOKASI	SUMBER DANA	PRIORITAS			TARGET	PAGU INDIKATIF (Rp)	
											NASIONAL	DAERAH				
1	2	3	4	5	6	7	8	9	10	11	12	13	14	15	16	17
			Jumlah Dokumen Hasil Penelitian dan Pengembangan Bidang Aspek-Aspek Sosial				2 Dokumen	177.108.850,00	- Kota Banjarbaru, Banjarbaru Utara, Komet	PAJAK KENDARAAN BERMOTOR (PKB)	Memperkuat Stabilitas Polhukhankam Dan Transformasi Pelayanan Publik	Meningkatkan Akuntabilitas Kinerja Pemerintah dan Kualitas Pelayanan Publik melalui Pemantapan Pelaksanaan Reformasi Birokrasi	-		185.000.000,00	BADAN PERENCANAAN PEMBANGUNAN, PENELITIAN DAN PENGEMBANGAN DAERAH
	5.05.02.2.03	Penelitian dan Pengembangan Bidang Ekonomi dan Pembangunan	Persentase Penelitian dan Pengembangan Bidang Ekonomi dan Pembangunan yang direkomendasikan sebagai dasar kebijakan Perencanaan Pembangunan Daerah	-			100 %	161.316.300,00			Memperkuat Stabilitas Polhukhankam Dan Transformasi Pelayanan Publik	Meningkatkan Akuntabilitas Kinerja Pemerintah dan Kualitas Pelayanan Publik melalui Pemantapan Pelaksanaan Reformasi Birokrasi	-	-	170.000.000,00	BADAN PERENCANAAN PEMBANGUNAN, PENELITIAN DAN PENGEMBANGAN DAERAH
	5.05.02.2.03.0012	Penelitian dan Pengembangan Penataan Ruang dan Pertanian														
			Jumlah Dokumen Hasil Penelitian dan Pengembangan Penataan Ruang dan Pertanian				1 Dokumen	161.316.300,00	- Kota Banjarbaru, Banjarbaru Utara, Komet	PAJAK KENDARAAN BERMOTOR (PKB)	Memperkuat Stabilitas Polhukhankam Dan Transformasi Pelayanan Publik	Meningkatkan Akuntabilitas Kinerja Pemerintah dan Kualitas Pelayanan Publik melalui Pemantapan Pelaksanaan Reformasi Birokrasi	-		170.000.000,00	BADAN PERENCANAAN PEMBANGUNAN, PENELITIAN DAN PENGEMBANGAN DAERAH
	5.05.02.2.04	Pengembangan Inovasi dan Teknologi	Persentase Inovasi dan Teknologi sebagai acuan dalam penyusunan perencanaan daerah dan didesiminasikan Persentase Inovasi Pembangunan yang dilaksanakan oleh SKPD	-			100 % 100 %	164.935.350,00			Memperkuat Stabilitas Polhukhankam Dan Transformasi Pelayanan Publik	Meningkatkan Akuntabilitas Kinerja Pemerintah dan Kualitas Pelayanan Publik melalui Pemantapan Pelaksanaan Reformasi Birokrasi	-	-	173.500.000,00	BADAN PERENCANAAN PEMBANGUNAN, PENELITIAN DAN PENGEMBANGAN DAERAH
	5.05.02.2.04.0001	Penelitian, Pengembangan, dan Perekayasaan di Bidang Teknologi dan Inovasi														

NO	KODE	URUSAN / BIDANG URUSAN / PROGRAM / KEGIATAN / SUB KEGIATAN	INDIKATOR PROGRAM / KEGIATAN / SUB KEGIATAN	TARGET AKHIR PERIODE RENSTRA OPD	REALISASI CAPAIAN RENJA OPD TAHUN 2022	PRAKIRAAN CAPAIAN TARGET RENJA OPD TAHUN 2023	CAPAIAN KINERJA DAN KERANGKA PENDANAAN						KELOMPOK SASARAN	PRAKIRAAN MAJU RENCANA TAHUN 2025		PERANGKAT DAERAH PENANGGUNG JAWAB		
							TARGET 2024	PAGU INDIKATIF (Rp)	LOKASI	SUMBER DANA	PRIORITAS			TARGET	PAGU INDIKATIF (Rp)			
											NASIONAL	DAERAH						
1	2	3	4	5	6	7	8	9	10	11	12	13	14	15	16	17		
			Jumlah Dokumen Hasil Penelitian, Pengembangan, dan Perekayasaan di Bidang Teknologi dan Inovasi				1 Dokumen	150.658.300,00	- Kota Banjarbaru, Banjarbaru Utara, Komet	PAJAK KENDARAAN BERMOTOR (PKB)	Memperkuat Stabilitas Polhukhankam Dan Transformasi Pelayanan Publik	Meningkatkan Akuntabilitas Kinerja Pemerintah dan Kualitas Pelayanan Publik melalui Pemantapan Pelaksanaan Reformasi Birokrasi	-		159.000.000,00	BADAN PERENCANAAN PEMBANGUNAN, PENELITIAN DAN PENGEMBANGAN DAERAH		
	5.05.02.2.04.0004	Sosialisasi dan Diseminasi Hasil-Hasil Kelitbangan																
			Jumlah Laporan Hasil Penyelenggaraan Sosialisasi dan Diseminasi Hasil-Hasil Kelitbangan				2 Laporan	14.277.050,00	- Kota Banjarbaru, Banjarbaru Utara, Komet	PAJAK KENDARAAN BERMOTOR (PKB)	Memperkuat Stabilitas Polhukhankam Dan Transformasi Pelayanan Publik	Meningkatkan Akuntabilitas Kinerja Pemerintah dan Kualitas Pelayanan Publik melalui Pemantapan Pelaksanaan Reformasi Birokrasi	-		14.500.000,00	BADAN PERENCANAAN PEMBANGUNAN, PENELITIAN DAN PENGEMBANGAN DAERAH		
	J U M L A H							10.362.357.156,00								11.003.848.500,00		

RENCANA KERJA ORGANISASI PERANGKAT DAERAH (RENJA OPD)
BADAN PENGELOLAAN KEUANGAN DAN ASET DAERAH KOTA BANJARBARU
TAHUN 2024

NO	KODE	URUSAN / BIDANG URUSAN / PROGRAM / KEGIATAN / SUB KEGIATAN	INDIKATOR PROGRAM / KEGIATAN / SUB KEGIATAN	TARGET AKHIR PERIODE RENSTRA OPD	REALISASI CAPAIAN RENJA OPD TAHUN 2022	PRAKIRAAN CAPAIAN TARGET RENJA OPD TAHUN 2023	CAPAIAN KINERJA DAN KERANGKA PENDANAAN						KELOMPOK SASARAN	PRAKIRAAN MAJU RENCANA TAHUN 2025		PERANGKAT DAERAH PENANGGUNG JAWAB
							TARGET 2024	PAGU INDIKATIF (Rp)	LOKASI	SUMBER DANA	PRIORITAS			TARGET	PAGU INDIKATIF (Rp)	
											NASIONAL	DAERAH				
1	2	3	4	5	6	7	8	9	10	11	12	13	14	15	16	17
		BADAN PENGELOLAAN KEUANGAN DAN ASET DAERAH						34.582.125.621,00							34.290.887.175,00	
	5	UNSUR PENUNJANG URUSAN PEMERINTAHAN						34.582.125.621,00							34.290.887.175,00	
	5.02	KEUANGAN						34.582.125.621,00							34.290.887.175,00	
1.	5.02.01	PROGRAM PENUNJANG URUSAN PEMERINTAHAN DAERAH KABUPATEN/KOTA	<i>Predikat Akuntabilitas Kinerja Perangkat Daerah</i>	-			BB Nilai	21.855.390.566,00						-	21.111.260.960,00	
	5.02.01.2.01	Perencanaan, Penganggaran, dan Evaluasi Kinerja Perangkat Daerah	<i>Persentase penyusunan dokumen perencanaan, penganggaran, dan laporan evaluasi kinerja SKPD</i>	-			100 %	307.862.950,00			-	Meningkata n Akuntabili tas Kinerja Pemerintah dan Kualitas Pelayanan Publik melalui Pemantapa n Pelaksan aan Reformasi Birokrasi	-	-	43.983.200,00	BADAN PENGELOLAAN KEUANGAN DAN ASET DAERAH
	5.02.01.2.01.0001	Penyusunan Dokumen Perencanaan Perangkat Daerah														
			<i>Jumlah Dokumen Perencanaan Perangkat Daerah</i>				6 Dokumen	27.133.450,00	- Kota Banjarbaru, Semua Kecamatan, Semua Kel/Desa	PENDAPATAN ASLI DAERAH (PAD)	-	Meningkata n Akuntabili tas Kinerja Pemerintah dan Kualitas Pelayanan Publik melalui Pemantapa n Pelaksan aan Reformasi Birokrasi	-		27.133.700,00	BADAN PENGELOLAAN KEUANGAN DAN ASET DAERAH
	5.02.01.2.01.0006	Koordinasi dan Penyusunan Laporan Capaian Kinerja dan Ikhtisar Realisasi Kinerja SKPD														
			<i>Jumlah Laporan Capaian Kinerja dan Ikhtisar Realisasi Kinerja SKPD dan Laporan Hasil Koordinasi Penyusunan Laporan Capaian Kinerja dan Ikhtisar Realisasi Kinerja SKPD</i>				5 Laporan	280.729.500,00	- Kota Banjarbaru, Semua Kecamatan, Semua Kel/Desa	PENDAPATAN ASLI DAERAH (PAD)	-	Meningkata n Akuntabili tas Kinerja Pemerintah dan Kualitas Pelayanan Publik melalui Pemantapa n Pelaksan aan Reformasi Birokrasi	-		16.849.500,00	BADAN PENGELOLAAN KEUANGAN DAN ASET DAERAH

NO	KODE	URUSAN / BIDANG URUSAN / PROGRAM / KEGIATAN / SUB KEGIATAN	INDIKATOR PROGRAM / KEGIATAN / SUB KEGIATAN	TARGET AKHIR PERIODE RENSTRA OPD	REALISASI CAPAIAN RENJA OPD TAHUN 2022	PRAKIRAAN CAPAIAN TARGET RENJA OPD TAHUN 2023	CAPAIAN KINERJA DAN KERANGKA PENDANAAN						KELOMPOK SASARAN	PRAKIRAAN MAJU RENCANA TAHUN 2025		PERANGKAT DAERAH PENANGGUNG JAWAB
							TARGET 2024	PAGU INDIKATIF (Rp)	LOKASI	SUMBER DANA	PRIORITAS			TARGET	PAGU INDIKATIF (Rp)	
											NASIONAL	DAERAH				
1	2	3	4	5	6	7	8	9	10	11	12	13	14	15	16	17
	5.02.01.2.02	Administrasi Keuangan Perangkat Daerah	<i>Persentase laporan keuangan yang disusun sesuai ketentuan</i>	-			100 %	19.675.458.896,00			-	Meningkata n Akuntabili tas Kinerja Pemerintah dan Kualitas Pelayanan Publik melalui Pemantapa n Pelaksan aan Reformasi Birokrasi	-	-	19.190.421.730,00	BADAN PENGELOLAAN KEUANGAN DAN ASET DAERAH
	5.02.01.2.02.0001	Penyediaan Gaji dan Tunjangan ASN														
			<i>Jumlah Orang yang Menerima Gaji dan Tunjangan ASN</i>				34 Orang/bulan	19.552.281.396,00	- Kota Banjarbaru, Semua Kecamatan, Semua Kel/Desa	DANA TRANSFER UMUM-DANA ALOKASI UMUM	-	Meningkata n Akuntabili tas Kinerja Pemerintah dan Kualitas Pelayanan Publik melalui Pemantapa n Pelaksan aan Reformasi Birokrasi	-		19.068.444.230,00	BADAN PENGELOLAAN KEUANGAN DAN ASET DAERAH
	5.02.01.2.02.0005	Koordinasi dan Penyusunan Laporan Keuangan Akhir Tahun SKPD														
			<i>Jumlah Laporan Keuangan Akhir Tahun SKPD dan Laporan Hasil Koordinasi Penyusunan Laporan Keuangan Akhir Tahun SKPD</i>				1 Laporan	49.249.700,00	- Kota Banjarbaru, Semua Kecamatan, Semua Kel/Desa	PENDAPATAN ASLI DAERAH (PAD)	-	Meningkata n Akuntabili tas Kinerja Pemerintah dan Kualitas Pelayanan Publik melalui Pemantapa n Pelaksan aan Reformasi Birokrasi	-		49.249.700,00	BADAN PENGELOLAAN KEUANGAN DAN ASET DAERAH
	5.02.01.2.02.0007	Koordinasi dan Penyusunan Laporan Keuangan Bulanan/ Triwulanan/ Semesteran SKPD														
			<i>Jumlah Laporan Keuangan Bulanan/ Triwulanan/ Semesteran SKPD dan Laporan Koordinasi Penyusunan Laporan Keuangan Bulanan/Triwulana n/Semesteran SKPD</i>				4 Laporan	73.927.800,00	- Kota Banjarbaru, Semua Kecamatan, Semua Kel/Desa	PENDAPATAN ASLI DAERAH (PAD)	-	Meningkata n Akuntabili tas Kinerja Pemerintah dan Kualitas Pelayanan Publik melalui Pemantapa n Pelaksan aan Reformasi Birokrasi	-		72.727.800,00	BADAN PENGELOLAAN KEUANGAN DAN ASET DAERAH

NO	KODE	URUSAN / BIDANG URUSAN / PROGRAM / KEGIATAN / SUB KEGIATAN	INDIKATOR PROGRAM / KEGIATAN / SUB KEGIATAN	TARGET AKHIR PERIODE RENSTRA OPD	REALISASI CAPAIAN RENJA OPD TAHUN 2022	PRAKIRAAN CAPAIAN TARGET RENJA OPD TAHUN 2023	CAPAIAN KINERJA DAN KERANGKA PENDANAAN						KELOMPOK SASARAN	PRAKIRAAN MAJU RENCANA TAHUN 2025		PERANGKAT DAERAH PENANGGUNG JAWAB
							TARGET 2024	PAGU INDIKATIF (Rp)	LOKASI	SUMBER DANA	PRIORITAS			TARGET	PAGU INDIKATIF (Rp)	
											NASIONAL	DAERAH				
1	2	3	4	5	6	7	8	9	10	11	12	13	14	15	16	17
	5.02.01.2.03	Administrasi Barang Milik Daerah pada Perangkat Daerah	-	-			-	48.232.100,00			-	Meningkata n Akuntabili tas Kinerja Pemerintah dan Kualitas Pelayanan Publik melalui Pemantapa n Pelaksan aan Reformasi Birokrasi	-	-	48.232.300,00	BADAN PENGELOLAAN KEUANGAN DAN ASET DAERAH
	5.02.01.2.03.0005	Rekonsiliasi dan Penyusunan Laporan Barang Milik Daerah pada SKPD														
			<i>Jumlah Laporan Rekonsiliasi dan Penyusunan Laporan Barang Milik Daerah pada SKPD</i>				1 Laporan	48.232.100,00	- Kota Banjarbaru, Semua Kecamatan, Semua Kel/Desa	PENDAPATAN ASLI DAERAH (PAD)	-	Meningkata n Akuntabili tas Kinerja Pemerintah dan Kualitas Pelayanan Publik melalui Pemantapa n Pelaksan aan Reformasi Birokrasi	-		48.232.300,00	BADAN PENGELOLAAN KEUANGAN DAN ASET DAERAH
	5.02.01.2.05	Administrasi Kepegawaian Perangkat Daerah	<i>Persentase ASN yang mengimplementasikan hasil bimtek dan diklatnya</i>	-			100 %	30.000.000,00			-	Meningkata n Akuntabili tas Kinerja Pemerintah dan Kualitas Pelayanan Publik melalui Pemantapa n Pelaksan aan Reformasi Birokrasi	-	-	30.000.000,00	BADAN PENGELOLAAN KEUANGAN DAN ASET DAERAH
	5.02.01.2.05.0011	Bimbingan Teknis Implementasi Peraturan Perundang-Undangan														
			<i>Jumlah Orang yang Mengikuti Bimbingan Teknis Implementasi Peraturan Perundang-Undangan</i>				20 Orang	30.000.000,00	- Kota Banjarbaru, Semua Kecamatan, Semua Kel/Desa	PENDAPATAN ASLI DAERAH (PAD)	-	Meningkata n Akuntabili tas Kinerja Pemerintah dan Kualitas Pelayanan Publik melalui Pemantapa n Pelaksan aan Reformasi Birokrasi	-		30.000.000,00	BADAN PENGELOLAAN KEUANGAN DAN ASET DAERAH

NO	KODE	URUSAN / BIDANG URUSAN / PROGRAM / KEGIATAN / SUB KEGIATAN	INDIKATOR PROGRAM / KEGIATAN / SUB KEGIATAN	TARGET AKHIR PERIODE RENSTRA OPD	REALISASI CAPAIAN RENJA OPD TAHUN 2022	PRAKIRAAN CAPAIAN TARGET RENJA OPD TAHUN 2023	CAPAIAN KINERJA DAN KERANGKA PENDANAAN						KELOMPOK SASARAN	PRAKIRAAN MAJU RENCANA TAHUN 2025		PERANGKAT DAERAH PENANGGUNG JAWAB
							TARGET 2024	PAGU INDIKATIF (Rp)	LOKASI	SUMBER DANA	PRIORITAS			TARGET	PAGU INDIKATIF (Rp)	
											NASIONAL	DAERAH				
1	2	3	4	5	6	7	8	9	10	11	12	13	14	15	16	17
	5.02.01.2.06	Administrasi Umum Perangkat Daerah	Cakupan layanan administrasi umum yang difasilitasi	-			100 %	782.958.000,00			-	Meningkatkan Akuntabilitas Kinerja Pemerintah dan Kualitas Pelayanan Publik melalui Pemantapan Pelaksanaan Reformasi Birokrasi	-	-	790.610.800,00	BADAN PENGELOLAAN KEUANGAN DAN ASET DAERAH
	5.02.01.2.06.0002	Penyediaan Peralatan dan Perlengkapan Kantor														
			Jumlah Paket Peralatan dan Perlengkapan Kantor yang Disediakan				4 Paket	87.508.500,00	- Kota Banjarbaru, Semua Kecamatan, Semua Kel/Desa	PENDAPATAN ASLI DAERAH (PAD)	-	Meningkatkan Akuntabilitas Kinerja Pemerintah dan Kualitas Pelayanan Publik melalui Pemantapan Pelaksanaan Reformasi Birokrasi	-		87.523.800,00	BADAN PENGELOLAAN KEUANGAN DAN ASET DAERAH
	5.02.01.2.06.0004	Penyediaan Bahan Logistik Kantor														
			Jumlah Paket Bahan Logistik Kantor yang Disediakan				5 Paket	161.407.000,00	- Kota Banjarbaru, Semua Kecamatan, Semua Kel/Desa	PENDAPATAN ASLI DAERAH (PAD)	-	Meningkatkan Akuntabilitas Kinerja Pemerintah dan Kualitas Pelayanan Publik melalui Pemantapan Pelaksanaan Reformasi Birokrasi	-		161.407.000,00	BADAN PENGELOLAAN KEUANGAN DAN ASET DAERAH
	5.02.01.2.06.0006	Penyediaan Bahan Bacaan dan Peraturan Perundang-undangan														
			Jumlah Dokumen Bahan Bacaan dan Peraturan Perundang-Undangan yang Disediakan				12 Dokumen	2.000.000,00	- Kota Banjarbaru, Semua Kecamatan, Semua Kel/Desa	PENDAPATAN ASLI DAERAH (PAD)	-	Meningkatkan Akuntabilitas Kinerja Pemerintah dan Kualitas Pelayanan Publik melalui Pemantapan Pelaksanaan Reformasi Birokrasi	-		2.000.000,00	BADAN PENGELOLAAN KEUANGAN DAN ASET DAERAH

NO	KODE	URUSAN / BIDANG URUSAN / PROGRAM / KEGIATAN / SUB KEGIATAN	INDIKATOR PROGRAM / KEGIATAN / SUB KEGIATAN	TARGET AKHIR PERIODE RENSTRA OPD	REALISASI CAPAIAN RENJA OPD TAHUN 2022	PRAKIRAAN CAPAIAN TARGET RENJA OPD TAHUN 2023	CAPAIAN KINERJA DAN KERANGKA PENDANAAN						KELOMPOK SASARAN	PRAKIRAAN MAJU RENCANA TAHUN 2025		PERANGKAT DAERAH PENANGGUNG JAWAB
							TARGET 2024	PAGU INDIKATIF (Rp)	LOKASI	SUMBER DANA	PRIORITAS			TARGET	PAGU INDIKATIF (Rp)	
											NASIONAL	DAERAH				
1	2	3	4	5	6	7	8	9	10	11	12	13	14	15	16	17
	5.02.01.2.06.0009	Penyelenggaraan Rapat Koordinasi dan Konsultasi SKPD														
			Jumlah Laporan Penyelenggaraan Rapat Koordinasi dan Konsultasi SKPD				35 Laporan	370.000.000,00	- Kota Banjarbaru, Semua Kecamatan, Semua Kel/Desa	PENDAPATAN ASLI DAERAH (PAD)	-	Meningkata n Akuntabili tas Kinerja Pemerintah dan Kualitas Pelayanan Publik melalui Pemantapa n Pelaksan aan Reformasi Birokrasi	-		380.000.000,00	BADAN PENGELOLAAN KEUANGAN DAN ASET DAERAH
	5.02.01.2.06.0010	Penatausahaan Arsip Dinamis pada SKPD														
			Jumlah Dokumen Penatausahaan Arsip Dinamis pada SKPD				2 Dokumen	162.042.500,00	- Kota Banjarbaru, Semua Kecamatan, Semua Kel/Desa	PENDAPATAN ASLI DAERAH (PAD)	-	Meningkata n Akuntabili tas Kinerja Pemerintah dan Kualitas Pelayanan Publik melalui Pemantapa n Pelaksan aan Reformasi Birokrasi	-		159.680.000,00	BADAN PENGELOLAAN KEUANGAN DAN ASET DAERAH
	5.02.01.2.07	Pengadaan Barang Milik Daerah Penunjang Urusan Pemerintah Daerah	Cakupan Barang Penunjang Urusan Pemerintah Daerah yang dapat digunakan	-			100 %	312.618.360,00			-	Meningkata n Akuntabili tas Kinerja Pemerintah dan Kualitas Pelayanan Publik melalui Pemantapa n Pelaksan aan Reformasi Birokrasi	-	-	314.977.000,00	BADAN PENGELOLAAN KEUANGAN DAN ASET DAERAH
	5.02.01.2.07.0005	Pengadaan Mebel														
			Jumlah Paket Mebel yang Disediakan				5 Unit	33.212.200,00	- Kota Banjarbaru, Semua Kecamatan, Semua Kel/Desa	PENDAPATAN ASLI DAERAH (PAD)	-	Meningkata n Akuntabili tas Kinerja Pemerintah dan Kualitas Pelayanan Publik melalui Pemantapa n Pelaksan aan Reformasi Birokrasi	-		33.602.000,00	BADAN PENGELOLAAN KEUANGAN DAN ASET DAERAH

NO	KODE	URUSAN / BIDANG URUSAN / PROGRAM / KEGIATAN / SUB KEGIATAN	INDIKATOR PROGRAM / KEGIATAN / SUB KEGIATAN	TARGET AKHIR PERIODE RENSTRA OPD	REALISASI CAPAIAN RENJA OPD TAHUN 2022	PRAKIRAAN CAPAIAN TARGET RENJA OPD TAHUN 2023	CAPAIAN KINERJA DAN KERANGKA PENDANAAN						KELOMPOK SASARAN	PRAKIRAAN MAJU RENCANA TAHUN 2025		PERANGKAT DAERAH PENANGGUNG JAWAB
							TARGET 2024	PAGU INDIKATIF (Rp)	LOKASI	SUMBER DANA	PRIORITAS			TARGET	PAGU INDIKATIF (Rp)	
											NASIONAL	DAERAH				
1	2	3	4	5	6	7	8	9	10	11	12	13	14	15	16	17
	5.02.01.2.07.0006	Pengadaan Peralatan dan Mesin Lainnya														
			<i>Jumlah Unit Peralatan dan Mesin Lainnya yang Disediakan</i>				3 Unit	255.230.800,00	- Kota Banjarbaru, Semua Kecamatan, Semua Kel/Desa	PENDAPATAN ASLI DAERAH (PAD)	-	Meningkata n Akuntabili tas Kinerja Pemerintah dan Kualitas Pelayanan Publik melalui Pemantapa n Pelaksan aan Reformasi Birokrasi	-		256.717.000,00	BADAN PENGELOLAAN KEUANGAN DAN ASET DAERAH
	5.02.01.2.07.0011	Pengadaan Sarana dan Prasarana Pendukung Gedung Kantor atau Bangunan Lainnya														
			<i>Jumlah Unit Sarana dan Prasarana Pendukung Gedung Kantor atau Bangunan Lainnya yang Disediakan</i>				4 Unit	24.175.360,00	- Kota Banjarbaru, Semua Kecamatan, Semua Kel/Desa	PENDAPATAN ASLI DAERAH (PAD)	-	Meningkata n Akuntabili tas Kinerja Pemerintah dan Kualitas Pelayanan Publik melalui Pemantapa n Pelaksan aan Reformasi Birokrasi	-		24.658.000,00	BADAN PENGELOLAAN KEUANGAN DAN ASET DAERAH
	5.02.01.2.08	Penyediaan Jasa Penunjang Urusan Pemerintahan Daerah	<i>Cakupan Penyediaan Jasa Penanjang Pemerintah Daerah yang difasilitasi</i>	-			100 %	95.859.610,00			-	Meningkata n Akuntabili tas Kinerja Pemerintah dan Kualitas Pelayanan Publik melalui Pemantapa n Pelaksan aan Reformasi Birokrasi	-	-	95.860.930,00	BADAN PENGELOLAAN KEUANGAN DAN ASET DAERAH
	5.02.01.2.08.0001	Penyediaan Jasa Surat Menyurat														
			<i>Jumlah Laporan Penyediaan Jasa Surat Menyurat</i>				3 Laporan	22.500.000,00	- Kota Banjarbaru, Semua Kecamatan, Semua Kel/Desa	PENDAPATAN ASLI DAERAH (PAD)	-	Meningkata n Akuntabili tas Kinerja Pemerintah dan Kualitas Pelayanan Publik melalui Pemantapa n Pelaksan aan Reformasi Birokrasi	-		22.500.000,00	BADAN PENGELOLAAN KEUANGAN DAN ASET DAERAH

NO	KODE	URUSAN / BIDANG URUSAN / PROGRAM / KEGIATAN / SUB KEGIATAN	INDIKATOR PROGRAM / KEGIATAN / SUB KEGIATAN	TARGET AKHIR PERIODE RENSTRA OPD	REALISASI CAPAIAN RENJA OPD TAHUN 2022	PRAKIRAAN CAPAIAN TARGET RENJA OPD TAHUN 2023	CAPAIAN KINERJA DAN KERANGKA PENDANAAN						KELOMPOK SASARAN	PRAKIRAAN MAJU RENCANA TAHUN 2025		PERANGKAT DAERAH PENANGGUNG JAWAB
							TARGET 2024	PAGU INDIKATIF (Rp)	LOKASI	SUMBER DANA	PRIORITAS			TARGET	PAGU INDIKATIF (Rp)	
											NASIONAL	DAERAH				
1	2	3	4	5	6	7	8	9	10	11	12	13	14	15	16	17
	5.02.01.2.08.0002	Penyediaan Jasa Komunikasi, Sumber Daya Air dan Listrik														
			Jumlah Laporan Penyediaan Jasa Komunikasi, Sumber Daya Air dan Listrik yang Disediakan				3 Laporan	32.108.410,00	- Kota Banjarbaru, Semua Kecamatan, Semua Kel/Desa	PENDAPATAN ASLI DAERAH (PAD)	-	Meningkata n Akuntabili tas Kinerja Pemerintah dan Kualitas Pelayanan Publik melalui Pemantapa n Pelaksan aan Reformasi Birokrasi	-		32.108.410,00	BADAN PENGELOLAAN KEUANGAN DAN ASET DAERAH
	5.02.01.2.08.0004	Penyediaan Jasa Pelayanan Umum Kantor														
			Jumlah Laporan Penyediaan Jasa Pelayanan Umum Kantor yang Disediakan				4 Laporan	41.251.200,00	- Kota Banjarbaru, Semua Kecamatan, Semua Kel/Desa	PENDAPATAN ASLI DAERAH (PAD)	-	Meningkata n Akuntabili tas Kinerja Pemerintah dan Kualitas Pelayanan Publik melalui Pemantapa n Pelaksan aan Reformasi Birokrasi	-		41.252.520,00	BADAN PENGELOLAAN KEUANGAN DAN ASET DAERAH
	5.02.01.2.09	Pemeliharaan Barang Milik Daerah Penunjang Urusan Pemerintahan Daerah	Cakupan Barang Penunjang Urusan Pemerintah Daerah dalam kondisi baik	-			100 %	602.400.650,00			-	Meningkata n Akuntabili tas Kinerja Pemerintah dan Kualitas Pelayanan Publik melalui Pemantapa n Pelaksan aan Reformasi Birokrasi	-	-	597.175.000,00	BADAN PENGELOLAAN KEUANGAN DAN ASET DAERAH
	5.02.01.2.09.0001	Penyediaan Jasa Pemeliharaan, Biaya Pemeliharaan, dan Pajak Kendaraan Perorangan Dinas atau Kendaraan Dinas Jabatan														
			Jumlah Kendaraan Perorangan Dinas atau Kendaraan Dinas Jabatan yang Dipelihara dan dibayarkan Pajaknya				1 Unit	37.987.150,00	- Kota Banjarbaru, Semua Kecamatan, Semua Kel/Desa	PENDAPATAN ASLI DAERAH (PAD)	-	Meningkata n Akuntabili tas Kinerja Pemerintah dan Kualitas Pelayanan Publik melalui Pemantapa n Pelaksan aan Reformasi Birokrasi	-		37.996.000,00	BADAN PENGELOLAAN KEUANGAN DAN ASET DAERAH

NO	KODE	URUSAN / BIDANG URUSAN / PROGRAM / KEGIATAN / SUB KEGIATAN	INDIKATOR PROGRAM / KEGIATAN / SUB KEGIATAN	TARGET AKHIR PERIODE RENSTRA OPD	REALISASI CAPAIAN RENJA OPD TAHUN 2022	PRAKIRAAN CAPAIAN TARGET RENJA OPD TAHUN 2023	CAPAIAN KINERJA DAN KERANGKA PENDANAAN						KELOMPOK SASARAN	PRAKIRAAN MAJU RENCANA TAHUN 2025		PERANGKAT DAERAH PENANGGUNG JAWAB
							TARGET 2024	PAGU INDIKATIF (Rp)	LOKASI	SUMBER DANA	PRIORITAS			TARGET	PAGU INDIKATIF (Rp)	
											NASIONAL	DAERAH				
1	2	3	4	5	6	7	8	9	10	11	12	13	14	15	16	17
	5.02.01.2.09.0002	Penyediaan Jasa Pemeliharaan, Biaya Pemeliharaan, Pajak dan Perizinan Kendaraan Dinas Operasional atau Lapangan														
			Jumlah Kendaraan Dinas Operasional atau Lapangan yang Dipelihara dan dibayarkan Pajak dan Perizinannya				20 Unit	154.113.500,00	- Kota Banjarbaru, Semua Kecamatan, Semua Kel/Desa	PENDAPATAN ASLI DAERAH (PAD)	-	Meningkatkan Akuntabilitas Kinerja Pemerintah dan Kualitas Pelayanan Publik melalui Pemantapan Pelaksanaan Reformasi Birokrasi	-		151.819.000,00	BADAN PENGELOLAAN KEUANGAN DAN ASET DAERAH
	5.02.01.2.09.0006	Pemeliharaan Peralatan dan Mesin Lainnya														
			Jumlah Peralatan dan Mesin Lainnya yang Dipelihara				150 Unit	151.620.000,00	- Kota Banjarbaru, Semua Kecamatan, Semua Kel/Desa	PENDAPATAN ASLI DAERAH (PAD)	-	Meningkatkan Akuntabilitas Kinerja Pemerintah dan Kualitas Pelayanan Publik melalui Pemantapan Pelaksanaan Reformasi Birokrasi	-		149.280.000,00	BADAN PENGELOLAAN KEUANGAN DAN ASET DAERAH
	5.02.01.2.09.0009	Pemeliharaan/Rehabilitasi Gedung Kantor dan Bangunan Lainnya														
			Jumlah Gedung Kantor dan Bangunan Lainnya yang Dipelihara/Direhabilitasi				2 Unit	258.680.000,00	- Kota Banjarbaru, Semua Kecamatan, Semua Kel/Desa	PENDAPATAN ASLI DAERAH (PAD)	-	Meningkatkan Akuntabilitas Kinerja Pemerintah dan Kualitas Pelayanan Publik melalui Pemantapan Pelaksanaan Reformasi Birokrasi	-		258.080.000,00	BADAN PENGELOLAAN KEUANGAN DAN ASET DAERAH
2.	5.02.02	PROGRAM PENGELOLAAN KEUANGAN DAERAH	Persentase Rancangan Perda APBD dan Rancangan Perubahan APBD yang Ditetapkan Tepat Waktu	-			100 %	8.727.097.705,00						-	8.923.538.365,00	

[illegible]

NO	KODE	URUSAN / BIDANG URUSAN / PROGRAM / KEGIATAN / SUB KEGIATAN	INDIKATOR PROGRAM / KEGIATAN / SUB KEGIATAN	TARGET AKHIR PERIODE RENSTRA OPD	REALISASI CAPAIAN RENJA OPD TAHUN 2022	PRAKIRAAN CAPAIAN TARGET RENJA OPD TAHUN 2023	CAPAIAN KINERJA DAN KERANGKA PENDANAAN						KELOMPOK SASARAN	PRAKIRAAN MAJU RENCANA TAHUN 2025		PERANGKAT DAERAH PENANGGUNG JAWAB
							TARGET 2024	PAGU INDIKATIF (Rp)	LOKASI	SUMBER DANA	PRIORITAS			TARGET	PAGU INDIKATIF (Rp)	
											NASIONAL	DAERAH				
1	2	3	4	5	6	7	8	9	10	11	12	13	14	15	16	17
			Jumlah DPA- SKPD yang Diverifikasi				32 Dokumen	40.000.000,00	- Kota Banjarbaru, Semua Kecamatan, Semua Kel/Desa	PENDAPATAN ASLI DAERAH (PAD)	-	03. Memperkuat Infrastruktur Untuk Pemenuhan Pelayanan Dasar Dan Pengembangan Perekonomian Daerah Meningkatkan Akuntabilitas Kinerja Pemerintah dan Kualitas Pelayanan Publik melalui Pemantapan Pelaksanaan Reformasi Birokrasi	-		40.000.000,00	BADAN PENGELOLAAN KEUANGAN DAN ASET DAERAH
	5.02.02.2.01.0006	Koordinasi, Penyusunan dan Verifikasi Perubahan DPA-SKPD														
			Jumlah Perubahan DPA-SKPD yang Diverifikasi				32 Dokumen	20.000.000,00	- Kota Banjarbaru, Semua Kecamatan, Semua Kel/Desa	PENDAPATAN ASLI DAERAH (PAD)	-	03. Memperkuat Infrastruktur Untuk Pemenuhan Pelayanan Dasar Dan Pengembangan Perekonomian Daerah Meningkatkan Akuntabilitas Kinerja Pemerintah dan Kualitas Pelayanan Publik melalui Pemantapan Pelaksanaan Reformasi Birokrasi	-		20.000.000,00	BADAN PENGELOLAAN KEUANGAN DAN ASET DAERAH
	5.02.02.2.01.0007	Koordinasi dan Penyusunan Peraturan Daerah tentang APBD dan Peraturan Kepala Daerah tentang Penjabaran APBD														

NO	KODE	URUSAN / BIDANG URUSAN / PROGRAM / KEGIATAN / SUB KEGIATAN	INDIKATOR PROGRAM / KEGIATAN / SUB KEGIATAN	TARGET AKHIR PERIODE RENSTRA OPD	REALISASI CAPAIAN RENJA OPD TAHUN 2022	PRAKIRAAN CAPAIAN TARGET RENJA OPD TAHUN 2023	CAPAIAN KINERJA DAN KERANGKA PENDANAAN					KELOMPOK SASARAN	PRAKIRAAN MAJU RENCANA TAHUN 2025		PERANGKAT DAERAH PENANGGUNG JAWAB	
							TARGET 2024	PAGU INDIKATIF (Rp)	LOKASI	SUMBER DANA	PRIORITAS		TARGET	PAGU INDIKATIF (Rp)		
											NASIONAL					DAERAH
1	2	3	4	5	6	7	8	9	10	11	12	13	14	15	16	17
			Jumlah Peraturan Daerah tentang APBD dan Peraturan Kepala Daerah tentang Penjabaran APBD				2 Dokumen	1.124.766.500,00	- Kota Banjarbaru, Semua Kecamatan, Semua Kel/Desa	PENDAPATAN ASLI DAERAH (PAD)	-	Meningkata n Akuntabili tas Kinerja Pemerintah dan Kualitas Pelayanan Publiik melalui Pemantapa n Pelaksan aan Reformasi Birokrasi	-		1.216.766.500,00	BADAN PENGELOLAAN KEUANGAN DAN ASET DAERAH
	5.02.02.2.01.0008	Koordinasi dan Penyusunan Peraturan Daerah tentang Perubahan APBD dan Peraturan Kepala Daerah tentang Penjabaran Perubahan APBD														
			Jumlah Peraturan Daerah tentang Perubahan APBD dan Peraturan Kepala Daerah tentang Penjabaran Perubahan APBD				2 Dokumen	232.650.000,00	- Kota Banjarbaru, Semua Kecamatan, Semua Kel/Desa	PENDAPATAN ASLI DAERAH (PAD)	-	Meningkata n Akuntabili tas Kinerja Pemerintah dan Kualitas Pelayanan Publik melalui Pemantapa n Pelaksan aan Reformasi Birokrasi	-		232.650.000,00	BADAN PENGELOLAAN KEUANGAN DAN ASET DAERAH
	5.02.02.2.01.0009	Koordinasi dan Penyusunan Regulasi serta Kebijakan Bidang Anggaran														
			Jumlah Dokumen Regulasi serta Kebijakan Bidang Anggaran				3 Dokumen	461.073.300,00	- Kota Banjarbaru, Semua Kecamatan, Semua Kel/Desa	PENDAPATAN ASLI DAERAH (PAD)	-	Meningkata n Akuntabili tas Kinerja Pemerintah dan Kualitas Pelayanan Publik melalui Pemantapa n Pelaksan aan Reformasi Birokrasi	-		556.711.300,00	BADAN PENGELOLAAN KEUANGAN DAN ASET DAERAH
	5.02.02.2.02	Koordinasi dan Pengelolaan Perbendaharaan Daerah	Persentase dana perimbangan dan lain-lain pendapatan daerah yang sah yang direalisasikan Persentase rekomendasi pengelolaan kas daerah yang telah ditindak lanjuti Persentase waktu penerbitan SP2D SKPD sesuai standar	-			100 % 100 % 100 %	686.900.000,00			-	Meningkata n Akuntabili tas Kinerja Pemerintah dan Kualitas Pelayanan Publik melalui Pemantapa n Pelaksan aan Reformasi Birokrasi	-	-	746.900.000,00	BADAN PENGELOLAAN KEUANGAN DAN ASET DAERAH
	5.02.02.2.02.0001	Koordinasi dan Pengelolaan Kas Daerah														

NO	KODE	URUSAN / BIDANG URUSAN / PROGRAM / KEGIATAN / SUB KEGIATAN	INDIKATOR PROGRAM / KEGIATAN / SUB KEGIATAN	TARGET AKHIR PERIODE RENSTRA OPD	REALISASI CAPAIAN RENJA OPD TAHUN 2022	PRAKIRAAN CAPAIAN TARGET RENJA OPD TAHUN 2023	CAPAIAN KINERJA DAN KERANGKA PENDANAAN						KELOMPOK SASARAN	PRAKIRAAN MAJU REENCANA TAHUN 2025		PERANGKAT DAERAH PENANGGUNG JAWAB
							TARGET 2024	PAGU INDIKATIF (Rp)	LOKASI	SUMBER DANA	PRIORITAS			TARGET	PAGU INDIKATIF (Rp)	
											NASIONAL	DAERAH				
1	2	3	4	5	6	7	8	9	10	11	12	13	14	15	16	17
			Jumlah Dokumen Hasil Koordinasi dan Pengelolaan Kas Daerah				7000 Dokumen	177.000.000,00	- Kota Banjarbaru, Semua Kecamatan, Semua Kel/Desa	PENDAPATAN ASLI DAERAH (PAD)	-	Meningkata n Akuntabili tas Kinerja Pemerintah dan Kualitas Pelayanan Publik melalui Pemantapa n Pelaksan aan Reformasi Birokrasi	-		177.000.000,00	BADAN PENGELOLAAN KEUANGAN DAN ASET DAERAH
	5.02.02.2.02.0003	Penyiapan, Pelaksanaan Pengendalian dan Penerbitan Anggaran Kas dan SPD														
			Jumlah Dokumen Hasil Pengendalian dan Penerbitan Anggaran Kas dan SPD				9 Dokumen	65.000.000,00	- Kota Banjarbaru, Semua Kecamatan, Semua Kel/Desa	PENDAPATAN ASLI DAERAH (PAD)	-	Meningkata n Akuntabili tas Kinerja Pemerintah dan Kualitas Pelayanan Publik melalui Pemantapa n Pelaksan aan Reformasi Birokrasi	-		125.000.000,00	BADAN PENGELOLAAN KEUANGAN DAN ASET DAERAH
	5.02.02.2.02.0005	Koordinasi, Fasilitasi, Asistensi, Sinkronisasi, Supervisi, Monitoring dan Evaluasi Pengelolaan Dana Perimbangan dan Dana Transfer Lainnya														
			Jumlah Dokumen Hasil Koordinasi, Fasilitasi, Asistensi, Sinkronisasi, Supervisi, Monitoring, dan Evaluasi Pengelolaan Dana Perimbangan dan Dana Transfer Lainnya				3 Dokumen	150.000.000,00	- Kota Banjarbaru, Semua Kecamatan, Semua Kel/Desa	PENDAPATAN ASLI DAERAH (PAD)	-	Meningkata n Akuntabili tas Kinerja Pemerintah dan Kualitas Pelayanan Publik melalui Pemantapa n Pelaksan aan Reformasi Birokrasi	-		150.000.000,00	BADAN PENGELOLAAN KEUANGAN DAN ASET DAERAH
	5.02.02.2.02.0007	Koordinasi dan Penyusunan Laporan Realisasi Penerimaan dan Pengeluaran Kas Daerah, Laporan Aliran Kas, dan Pelaksanaan Pemungutan/ Pemotongan dan Penyetoran Perhitungan Fihak Ketiga (PFK)														

NO	KODE	URUSAN / BIDANG URUSAN / PROGRAM / KEGIATAN / SUB KEGIATAN	INDIKATOR PROGRAM / KEGIATAN / SUB KEGIATAN	TARGET AKHIR PERIODE RENSTRA OPD	REALISASI CAPAIAN RENJA OPD TAHUN 2022	PRAKIRAAN CAPAIAN TARGET RENJA OPD TAHUN 2023	CAPAIAN KINERJA DAN KERANGKA PENDANAAN						KELOMPOK SASARAN	PRAKIRAAN MAJU RENCANA TAHUN 2025		PERANGKAT DAERAH PENANGGUNG JAWAB
							TARGET 2024	PAGU INDIKATIF (Rp)	LOKASI	SUMBER DANA	PRIORITAS			TARGET	PAGU INDIKATIF (Rp)	
											NASIONAL	DAERAH				
1	2	3	4	5	6	7	8	9	10	11	12	13	14	15	16	17
			Jumlah Laporan Realisasi Penerimaan dan Pengeluaran Kas Daerah, Laporan Aliran Kas, dan Pelaksanaan Pemungutan/Pemotongan dan Penyetoran Perhitungan Fihak Ketiga (PFK) dan Laporan Hasil Koordinasi dalam rangka Penyusunan Laporan Realisasi Penerimaan dan Pengeluaran Kas Daerah, Laporan Aliran Kas, dan Pelaksanaan Pemungutan/Pemotongan dan Penyetoran Perhitungan Fihak Ketiga (PFK)				8 Laporan	120.792.000,00	- Kota Banjarbaru, Semua Kecamatan, Semua Kel/Desa	PENDAPATAN ASLI DAERAH (PAD)	-	Meningkata n Akuntabili tas Kinerja Pemerintah dan Kualitas Pelayanan Publik melalui Pemantapa n Pelaksan aan Reformasi Birokrasi	-		120.792.000,00	BADAN PENGELOLAAN KEUANGAN DAN ASET DAERAH
	5.02.02.2.02.0009	Rekonsiliasi Data Penerimaan dan Pengeluaran Kas serta Pemungutan dan Pemotongan atas SP2D dengan Instansi Terkait														
			Jumlah Dokumen Hasil Rekonsiliasi Data Penerimaan dan Pengeluaran Kas serta Pemungutan dan Pemotongan atas SP2D dengan Instansi Terkait				2 Dokumen	115.168.000,00	- Kota Banjarbaru, Semua Kecamatan, Semua Kel/Desa	PENDAPATAN ASLI DAERAH (PAD)	-	Meningkata n Akuntabili tas Kinerja Pemerintah dan Kualitas Pelayanan Publik melalui Pemantapa n Pelaksan aan Reformasi Birokrasi	-		115.168.000,00	BADAN PENGELOLAAN KEUANGAN DAN ASET DAERAH
	5.02.02.2.02.0011	Pembinaan Penatausahaan Keuangan Pemerintah Kabupaten/Kota														
			Jumlah Orang yang Mengikuti Pembinaan Penatausahaan Keuangan Pemerintah Kabupaten/Kota				250 Orang	58.940.000,00	- Kota Banjarbaru, Semua Kecamatan, Semua Kel/Desa	PENDAPATAN ASLI DAERAH (PAD)	-	Meningkata n Akuntabili tas Kinerja Pemerintah dan Kualitas Pelayanan Publik melalui Pemantapa n Pelaksan aan Reformasi Birokrasi	-		58.940.000,00	BADAN PENGELOLAAN KEUANGAN DAN ASET DAERAH

NO	KODE	URUSAN / BIDANG URUSAN / PROGRAM / KEGIATAN / SUB KEGIATAN	INDIKATOR PROGRAM / KEGIATAN / SUB KEGIATAN	TARGET AKHIR PERIODE RENSTRA OPD	REALISASI CAPAIAN RENJA OPD TAHUN 2022	PRAKIRAAN CAPAIAN TARGET RENJA OPD TAHUN 2023	CAPAIAN KINERJA DAN KERANGKA PENDANAAN						KELOMPOK SASARAN	PRAKIRAAN MAJU RENCANA TAHUN 2025		PERANGKAT DAERAH PENANGGUNG JAWAB
							TARGET 2024	PAGU INDIKATIF (Rp)	LOKASI	SUMBER DANA	PRIORITAS			TARGET	PAGU INDIKATIF (Rp)	
											NASIONAL	DAERAH				
1	2	3	4	5	6	7	8	9	10	11	12	13	14	15	16	17
	5.02.02.2.03	Koordinasi dan Pelaksanaan Akuntansi dan Pelaporan Keuangan Daerah	Penetapan Pertanggungjawaban Pelaksanaan APBD yang tepat waktu dan sesuai aturan Persentase realisasi serapan anggaran belanja daerah Persentase rekomendasi Rancangan Laporan Keuangan Pemerintah Daerah yang telah di tindak lanjuti sesuai SAP Persentase tuntutan ganti rugi (TGR) yang terpenuhi	-			100 % 92,50 % 100 % 100 %	622.235.800,00			-	Meningkata n Akuntabili tas Kinerja Pemerintah dan Kualitas Pelayanan Publik melalui Pemantapan Pelaksanaan Reformasi Birokrasi	-	-	621.035.860,00	BADAN PENGELOLAAN KEUANGAN DAN ASET DAERAH
	5.02.02.2.03.0003	Koordinasi Penyusunan Laporan Pertanggungjawaban Pelaksanaan APBD Bulanan, Triwulanan dan Semesteran														
			Jumlah Laporan Pertanggungjawaban Pelaksanaan APBD Bulanan, Triwulanan dan Semesteran				6 Laporan	117.760.500,00	- Kota Banjarbaru, Semua Kecamatan, Semua Kel/Desa	PENDAPATAN ASLI DAERAH (PAD)	-	Meningkata n Akuntabili tas Kinerja Pemerintah dan Kualitas Pelayanan Publik melalui Pemantapan Pelaksanaan Reformasi Birokrasi	-		117.760.500,00	BADAN PENGELOLAAN KEUANGAN DAN ASET DAERAH
	5.02.02.2.03.0004	Konsolidasi Laporan Keuangan SKPD, BLUD dan Laporan Keuangan Pemerintah Daerah														
			Jumlah Laporan Keuangan SKPD, BLUD dan Laporan Keuangan Pemerintah Daerah yang Terkonsolidasi				3 Laporan	192.273.000,00	- Kota Banjarbaru, Semua Kecamatan, Semua Kel/Desa	PENDAPATAN ASLI DAERAH (PAD)	-	Meningkata n Akuntabili tas Kinerja Pemerintah dan Kualitas Pelayanan Publik melalui Pemantapan Pelaksanaan Reformasi Birokrasi	-		192.273.060,00	BADAN PENGELOLAAN KEUANGAN DAN ASET DAERAH
	5.02.02.2.03.0005	Koordinasi dan Penyusunan Rancangan Peraturan Daerah tentang Pertanggungjawaban Pelaksanaan APBD Kabupaten/Kota dan Rancangan Peraturan Kepala Daerah tentang Penjabaran Pertanggungjawaban Pelaksanaan APBD Kabupaten/Kota														
			Jumlah Rancangan Peraturan Daerah tentang Pertanggungjawaban Pelaksanaan APBD Kabupaten/Kota dan Rancangan Peraturan Kepala Daerah tentang Penjabaran Pertanggungjawaban Pelaksanaan APBD Kabupaten/Kota				2 Dokumen	105.720.500,00	- Kota Banjarbaru, Semua Kecamatan, Semua Kel/Desa	PENDAPATAN ASLI DAERAH (PAD)	-	Meningkata n Akuntabili tas Kinerja Pemerintah dan Kualitas Pelayanan Publik melalui Pemantapan Pelaksanaan Reformasi Birokrasi	-		105.720.500,00	BADAN PENGELOLAAN KEUANGAN DAN ASET DAERAH

NO	KODE	URUSAN / BIDANG URUSAN / PROGRAM / KEGIATAN / SUB KEGIATAN	INDIKATOR PROGRAM / KEGIATAN / SUB KEGIATAN	TARGET AKHIR PERIODE RENSTRA OPD	REALISASI CAPAIAN RENJA OPD TAHUN 2022	PRAKIRAAN CAPAIAN TARGET RENJA OPD TAHUN 2023	CAPAIAN KINERJA DAN KERANGKA PENDANAAN						KELOMPOK SASARAN	PRAKIRAAN MAJU RENCANA TAHUN 2025		PERANGKAT DAERAH PENANGGUNG JAWAB
							TARGET 2024	PAGU INDIKATIF (Rp)	LOKASI	SUMBER DANA	PRIORITAS			TARGET	PAGU INDIKATIF (Rp)	
											NASIONAL	DAERAH				
1	2	3	4	5	6	7	8	9	10	11	12	13	14	15	16	17
	5.02.02.2.03.0007	Koordinasi, Sinkronisasi, dan Penyelesaian Tuntutan Perbendaharaan dan Tuntutan Kerugian Daerah														
			<i>Jumlah Dokumen Hasil Koordinasi, Sinkronisasi, dan Penyelesaian Tuntutan Perbendaharaan dan Tuntutan Kerugian Daerah</i>				10 Dokumen	156.406.800,00	- Kota Banjarbaru, Semua Kecamatan, Semua Kel/Desa	PENDAPATAN ASLI DAERAH (PAD)	-	Meningkata n Akuntabili tas Kinerja Pemerintah dan Kualitas Pelayanan Publik melalui Pemantapa n Pelaksan aan Reformasi Birokrasi	-		155.206.800,00	BADAN PENGELOLAAN KEUANGAN DAN ASET DAERAH
	5.02.02.2.03.0011	Pembinaan Akuntansi, Pelaporan dan Pertanggungjawaban Pemerintah Kabupaten/Kota														
			<i>Jumlah Orang yang Mengikuti Pembinaan Akuntansi, Pelaporan dan Pertanggungjawaban Pemerintah Kabupaten/Kota</i>				160 Orang	50.075.000,00	- Kota Banjarbaru, Semua Kecamatan, Semua Kel/Desa	PENDAPATAN ASLI DAERAH (PAD)	-	Meningkata n Akuntabili tas Kinerja Pemerintah dan Kualitas Pelayanan Publik melalui Pemantapa n Pelaksan aan Reformasi Birokrasi	-		50.075.000,00	BADAN PENGELOLAAN KEUANGAN DAN ASET DAERAH
	5.02.02.2.04	Penunjang Urusan Kewenangan Pengelolaan Keuangan Daerah	<i>Persentase dana darurat dan mendesak yang terealisasi</i>	-			100 %	5.067.418.855,00			-	Meningkata n Akuntabili tas Kinerja Pemerintah dan Kualitas Pelayanan Publik melalui Pemantapa n Pelaksan aan Reformasi Birokrasi	-	-	5.067.418.855,00	BADAN PENGELOLAAN KEUANGAN DAN ASET DAERAH
	5.02.02.2.04.0009	Pengelolaan Dana Darurat dan Mendesak														
			<i>Jumlah Laporan Hasil Pengelolaan Dana Darurat dan Mendesak</i>				1 Laporan	5.067.418.855,00	-	DANA TRANSFER UMUM-DANA BAGI HASIL	-	Meningkata n Akuntabili tas Kinerja Pemerintah dan Kualitas Pelayanan Publik melalui Pemantapa n Pelaksan aan Reformasi Birokrasi	-		5.067.418.855,00	BADAN PENGELOLAAN KEUANGAN DAN ASET DAERAH

NO	KODE	URUSAN / BIDANG URUSAN / PROGRAM / KEGIATAN / SUB KEGIATAN	INDIKATOR PROGRAM / KEGIATAN / SUB KEGIATAN	TARGET AKHIR PERIODE RENSTRA OPD	REALISASI CAPAIAN RENJA OPD TAHUN 2022	PRAKIRAAN CAPAIAN TARGET RENJA OPD TAHUN 2023	CAPAIAN KINERJA DAN KERANGKA PENDANAAN						KELOMPOK SASARAN	PRAKIRAAN MAJU RENCANA TAHUN 2025		PERANGKAT DAERAH PENANGGUNG JAWAB
							TARGET 2024	PAGU INDIKATIF (Rp)	LOKASI	SUMBER DANA	PRIORITAS			TARGET	PAGU INDIKATIF (Rp)	
											NASIONAL	DAERAH				
1	2	3	4	5	6	7	8	9	10	11	12	13	14	15	16	17
	5.02.02.2.05	Pengelolaan Data dan Implementasi Sistem Informasi Pemerintah Daerah Lingkup Keuangan Daerah	Persentase SKPD yang menggunakan Aplikasi SIMDA Keuangan Daerah untuk pengelolaan data keuangan	-			100 %	320.436.000,00			-	Meningkata n Akuntabili tas Kinerja Pemerintah dan Kualitas Pelayanan Publik melalui Pemantapa n Pelaksan aan Reformasi Birokrasi	-	-	270.438.600,00	BADAN PENGELOLAAN KEUANGAN DAN ASET DAERAH
	5.02.02.2.05.0002	Implementasi dan Pemeliharaan Sistem Informasi Pemerintah Daerah Bidang Keuangan Daerah														
			Jumlah Dokumen Hasil Implementasi dan Pemeliharaan Sistem Informasi Pemerintah Daerah Bidang Keuangan Daerah				2 Dokumen	320.436.000,00	- Kota Banjarbaru, Semua Kecamatan, Semua Kel/Desa	PENDAPATAN ASLI DAERAH (PAD)	-	Meningkata n Akuntabili tas Kinerja Pemerintah dan Kualitas Pelayanan Publik melalui Pemantapa n Pelaksan aan Reformasi Birokrasi	-		270.438.600,00	BADAN PENGELOLAAN KEUANGAN DAN ASET DAERAH
3.	5.02.03	PROGRAM PENGELOLAAN BARANG MILIK DAERAH	Persentase Kesesuaian Nilai Neraca BMD sama dengan Nilai BMD dalam Neraca Keuangan	-			100 %	3.999.637.350,00						-	4.256.087.850,00	
	5.02.03.2.01	Pengelolaan Barang Milik Daerah	Persentase barang persediaan BMD SKPD yang direkonsiliasi Persentase laporan BMD SKPD yang terverifikasi Persentase pengawasan barang milik daerah (BMD) SKPD Persentase perencanaan kebutuhan barang dan pemeliharaan BMD SKPD yang terverifikasi Persentase rekomendasi BMD pengelola yang ditindak lanjuti SKPD Persentase usulan standar satuan harga/barang jasa yang terverifikasi	-			100 % 100 % 100 % 100 % 100 %	3.999.637.350,00			-	Meningkata n Akuntabili tas Kinerja Pemerintah dan Kualitas Pelayanan Publik melalui Pemantapa n Pelaksan aan Reformasi Birokrasi	-	-	4.256.087.850,00	BADAN PENGELOLAAN KEUANGAN DAN ASET DAERAH
	5.02.03.2.01.0001	Penyusunan Standar Harga														

NO	KODE	URUSAN / BIDANG URUSAN / PROGRAM / KEGIATAN / SUB KEGIATAN	INDIKATOR PROGRAM / KEGIATAN / SUB KEGIATAN	TARGET AKHIR PERIODE RENSTRA OPD	REALISASI CAPAIAN RENJA OPD TAHUN 2022	PRAKIRAAN CAPAIAN TARGET RENJA OPD TAHUN 2023	CAPAIAN KINERJA DAN KERANGKA PENDANAAN						KELOMPOK SASARAN	PRAKIRAAN MAJU RENCANA TAHUN 2025		PERANGKAT DAERAH PENANGGUNG JAWAB
							TARGET 2024	PAGU INDIKATIF (Rp)	LOKASI	SUMBER DANA	PRIORITAS			TARGET	PAGU INDIKATIF (Rp)	
											NASIONAL	DAERAH				
1	2	3	4	5	6	7	8	9	10	11	12	13	14	15	16	17
			<i>Jumlah Standar Harga yang Disusun</i>				2 Dokumen	174.863.500,00	- Kota Banjarbaru, Semua Kecamatan, Semua Kel/Desa	PENDAPATAN ASLI DAERAH (PAD)	-	Meningkata n Akuntabili tas Kinerja Pemerintah dan Kualitas Pelayanan Publik melalui Pemantapa n Pelaksan aan Reformasi Birokrasi	-		174.864.500,00	BADAN PENGELOLAAN KEUANGAN DAN ASET DAERAH
	5.02.03.2.01.0003	Penyusunan Perencanaan Kebutuhan Barang Milik Daerah														
			<i>Jumlah Rencana Kebutuhan Barang Milik Daerah</i>				2 Dokumen	180.678.000,00	- Kota Banjarbaru, Semua Kecamatan, Semua Kel/Desa	PENDAPATAN ASLI DAERAH (PAD)	-	Meningkata n Akuntabili tas Kinerja Pemerintah dan Kualitas Pelayanan Publik melalui Pemantapa n Pelaksan aan Reformasi Birokrasi	-		179.478.500,00	BADAN PENGELOLAAN KEUANGAN DAN ASET DAERAH
	5.02.03.2.01.0007	Pengamanan Barang Milik Daerah														
			<i>Jumlah Laporan Hasil Pengamanan Barang Milik Daerah</i>				3 Laporan	2.983.479.000,00	- Kota Banjarbaru, Semua Kecamatan, Semua Kel/Desa	DANA TRANSFER UMUM-DANA BAGI HASIL	-	Meningkata n Akuntabili tas Kinerja Pemerintah dan Kualitas Pelayanan Publik melalui Pemantapa n Pelaksan aan Reformasi Birokrasi	-		2.978.679.000,00	BADAN PENGELOLAAN KEUANGAN DAN ASET DAERAH
	5.02.03.2.01.0010	Optimalisasi Penggunaan, Pemanfaatan, Pemindahtanganan, Pemusnahan, dan Penghapusan Barang Milik Daerah														
			<i>Jumlah Dokumen Hasil Optimalisasi Penggunaan, Pemanfaatan, Pemindahtanganan, Pemusnahan, dan Penghapusan Barang Milik Daerah</i>				3 Dokumen	192.126.000,00	-	PENDAPATAN ASLI DAERAH (PAD)	-	Meningkatk an Kualitas Sumberday a Manusia yang Berdaya Saing	-		370.775.000,00	BADAN PENGELOLAAN KEUANGAN DAN ASET DAERAH
	5.02.03.2.01.0012	Penyusunan Laporan Barang Milik Daerah														

NO	KODE	URUSAN / BIDANG URUSAN / PROGRAM / KEGIATAN / SUB KEGIATAN	INDIKATOR PROGRAM / KEGIATAN / SUB KEGIATAN	TARGET AKHIR PERIODE RENSTRA OPD	REALISASI CAPAIAN RENJA OPD TAHUN 2022	PRAKIRAAN CAPAIAN TARGET RENJA OPD TAHUN 2023	CAPAIAN KINERJA DAN KERANGKA PENDANAAN						KELOMPOK SASARAN	PRAKIRAAN MAJU RENCANA TAHUN 2025		PERANGKAT DAERAH PENANGGUNG JAWAB	
							TARGET 2024	PAGU INDIKATIF (Rp)	LOKASI	SUMBER DANA	PRIORITAS			TARGET	PAGU INDIKATIF (Rp)		
											NASIONAL	DAERAH					
1	2	3	4	5	6	7	8	9	10	11	12	13	14	15	16	17	
			Jumlah Laporan Barang Milik Daerah yang Disusun				7 Laporan	468.490.850,00	- Kota Banjarbaru, Semua Kecamatan, Semua Kel/Desa	PENDAPATAN ASLI DAERAH (PAD)	-	Meningkatkan Akuntabilitas Kinerja Pemerintah dan Kualitas Pelayanan Publik melalui Pemantauan Pelaksanaan Reformasi Birokrasi	-		552.290.850,00	BADAN PENGELOLAAN KEUANGAN DAN ASET DAERAH	
	J U M L A H							34.582.125.621,00							34.290.887.175,00		

RENCANA KERJA ORGANISASI PERANGKAT DAERAH (RENJA OPD)
BADAN PENGELOLAAN PAJAK DAN RETRIBUSI DAERAH KOTA BANJARBARU
TAHUN 2024

NO	KODE	URUSAN / BIDANG URUSAN / PROGRAM / KEGIATAN / SUB KEGIATAN	INDIKATOR PROGRAM / KEGIATAN / SUB KEGIATAN	TARGET AKHIR PERIODE RENSTRA OPD	REALISASI CAPAIAN RENJA OPD TAHUN 2022	PRAKIRAAN CAPAIAN TARGET RENJA OPD TAHUN 2023	CAPAIAN KINERJA DAN KERANGKA PENDANAAN						KELOMPOK SASARAN	PRAKIRAAN MAJU RENCANA TAHUN 2025		PERANGKAT DAERAH PENANGGUNG JAWAB
							TARGET 2024	PAGU INDIKATIF (Rp)	LOKASI	SUMBER DANA	PRIORITAS			TARGET	PAGU INDIKATIF (Rp)	
											NASIONAL	DAERAH				
1	2	3	4	5	6	7	8	9	10	11	12	13	14	15	16	17
		BADAN PENGELOLAAN PAJAK DAN RETRIBUSI DAERAH						21.033.206.971,00							21.923.182.180,00	
	5	UNSUR PENUNJANG URUSAN PEMERINTAHAN						21.033.206.971,00							21.923.182.180,00	
	5.02	KEUANGAN						21.033.206.971,00							21.923.182.180,00	
1.	5.02.01	PROGRAM PENUNJANG URUSAN PEMERINTAHAN DAERAH KABUPATEN/KOTA	Cakupan Layanan Internal yang difasilitasi Predikat Akuntabilitas Kinerja Perangkat Daerah	-			100 % BB Nilai	15.646.371.671,00						-	16.600.282.180,00	
	5.02.01.2.01	Perencanaan, Penganggaran, dan Evaluasi Kinerja Perangkat Daerah	Persentase Penyusunan Dokumen Perencanaan, Penganggaran, dan Laporan Evaluasi Kinerja SKPD Persentase Perencanaan,Penganggaran yang Responsif Gender	-			100 % 100 %	277.110.000,00			-	Meningkata n Akuntabili tas Kinerja Pemerintah dan Kualitas Pelayanan Publik melalui Pemantapa n Pelaksan aan Reformasi Birokrasi	-	-	63.500.000,00	BADAN PENGELOLAAN PAJAK DAN RETRIBUSI DAERAH
	5.02.01.2.01.0001	Penyusunan Dokumen Perencanaan Perangkat Daerah														
			Jumlah Dokumen Perencanaan Perangkat Daerah				6 Dokumen	27.500.000,00	- Kota Banjarbaru, Semua Kecamatan, Semua Kel/Desa	PENDAPATAN ASLI DAERAH (PAD)	-	Meningkata n Akuntabili tas Kinerja Pemerintah dan Kualitas Pelayanan Publik melalui Pemantapa n Pelaksan aan Reformasi Birokrasi	-		28.500.000,00	BADAN PENGELOLAAN PAJAK DAN RETRIBUSI DAERAH
	5.02.01.2.01.0006	Koordinasi dan Penyusunan Laporan Capaian Kinerja dan Ikhtisar Realisasi Kinerja SKPD														
			Jumlah Laporan Capaian Kinerja dan Ikhtisar Realisasi Kinerja SKPD dan Laporan Hasil Koordinasi Penyusunan Laporan Capaian Kinerja dan Ikhtisar Realisasi Kinerja SKPD				12 Laporan	249.610.000,00	- Kota Banjarbaru, Semua Kecamatan, Semua Kel/Desa	PENDAPATAN ASLI DAERAH (PAD)	-	Meningkata n Akuntabili tas Kinerja Pemerintah dan Kualitas Pelayanan Publik melalui Pemantapa n Pelaksan aan Reformasi Birokrasi	-		35.000.000,00	BADAN PENGELOLAAN PAJAK DAN RETRIBUSI DAERAH

NO	KODE	URUSAN / BIDANG URUSAN / PROGRAM / KEGIATAN / SUB KEGIATAN	INDIKATOR PROGRAM / KEGIATAN / SUB KEGIATAN	TARGET AKHIR PERIODE RENSTRA OPD	REALISASI CAPAIAN RENJA OPD TAHUN 2022	PRAKIRAAN CAPAIAN TARGET RENJA OPD TAHUN 2023	CAPAIAN KINERJA DAN KERANGKA PENDANAAN						KELOMPOK SASARAN	PRAKIRAAN MAJU RENCANA TAHUN 2025		PERANGKAT DAERAH PENANGGUNG JAWAB
							TARGET 2024	PAGU INDIKATIF (Rp)	LOKASI	SUMBER DANA	PRIORITAS			TARGET	PAGU INDIKATIF (Rp)	
											NASIONAL	DAERAH				
1	2	3	4	5	6	7	8	9	10	11	12	13	14	15	16	17
	5.02.01.2.02	Administrasi Keuangan Perangkat Daerah	Persentase Laporan Keuangan yang disusun sesuai ketentuan	-			100 %	13.673.247.221,00			-	Meningkata n Akuntabili tas Kinerja Pemerintah dan Kualitas Pelayanan Publiik melalui Pemantapa n Pelaksan aan Reformasi Birokrasi	-	-	14.986.184.680,00	BADAN PENGELOLAAN PAJAK DAN RETRIBUSI DAERAH
	5.02.01.2.02.0001	Penyediaan Gaji dan Tunjangan ASN														
			Jumlah Orang yang Menerima Gaji dan Tunjangan ASN				52 Orang/bulan	13.653.247.221,00	- Kota Banjarbaru, Semua Kecamatan, Semua Kel/Desa	PENDAPATAN ASLI DAERAH (PAD)	-	Meningkata n Akuntabili tas Kinerja Pemerintah dan Kualitas Pelayanan Publik melalui Pemantapa n Pelaksan aan Reformasi Birokrasi	-		14.956.184.680,00	BADAN PENGELOLAAN PAJAK DAN RETRIBUSI DAERAH
	5.02.01.2.02.0005	Koordinasi dan Penyusunan Laporan Keuangan Akhir Tahun SKPD														
			Jumlah Laporan Keuangan Akhir Tahun SKPD dan Laporan Hasil Koordinasi Penyusunan Laporan Keuangan Akhir Tahun SKPD				4 Laporan	20.000.000,00	- Kota Banjarbaru, Semua Kecamatan, Semua Kel/Desa	PENDAPATAN ASLI DAERAH (PAD)	-	Meningkata n Akuntabili tas Kinerja Pemerintah dan Kualitas Pelayanan Publik melalui Pemantapa n Pelaksan aan Reformasi Birokrasi	-		30.000.000,00	BADAN PENGELOLAAN PAJAK DAN RETRIBUSI DAERAH
	5.02.01.2.03	Administrasi Barang Milik Daerah pada Perangkat Daerah	Persentase Laporan Barang Milik Daerah yang disusun sesuai ketentuan	-			100 %	28.250.000,00			-	Meningkata n Akuntabili tas Kinerja Pemerintah dan Kualitas Pelayanan Publik melalui Pemantapa n Pelaksan aan Reformasi Birokrasi	-	-	35.250.000,00	BADAN PENGELOLAAN PAJAK DAN RETRIBUSI DAERAH
	5.02.01.2.03.0005	Rekonsiliasi dan Penyusunan Laporan Barang Milik Daerah pada SKPD														

NO	KODE	URUSAN / BIDANG URUSAN / PROGRAM / KEGIATAN / SUB KEGIATAN	INDIKATOR PROGRAM / KEGIATAN / SUB KEGIATAN	TARGET AKHIR PERIODE RENSTRA OPD	REALISASI CAPAIAN RENJA OPD TAHUN 2022	PRAKIRAAN CAPAIAN TARGET RENJA OPD TAHUN 2023	CAPAIAN KINERJA DAN KERANGKA PENDANAAN						KELOMPOK SASARAN	PRAKIRAAN MAJU RENCANA TAHUN 2025		PERANGKAT DAERAH PENANGGUNG JAWAB
							TARGET 2024	PAGU INDIKATIF (Rp)	LOKASI	SUMBER DANA	PRIORITAS			TARGET	PAGU INDIKATIF (Rp)	
											NASIONAL	DAERAH				
1	2	3	4	5	6	7	8	9	10	11	12	13	14	15	16	17
			Jumlah Laporan Rekonsiliasi dan Penyusunan Laporan Barang Milik Daerah pada SKPD				5 Laporan	28.250.000,00	- Kota Banjarbaru, Semua Kecamatan, Semua Kel/Desa	PENDAPATAN ASLI DAERAH (PAD)	-	Meningkatkan Akuntabilitas Kinerja Pemerintah dan Kualitas Pelayanan Publik melalui Pemantapan Pelaksanaan Reformasi Birokrasi	-		35.250.000,00	BADAN PENGELOLAAN PAJAK DAN RETRIBUSI DAERAH
	5.02.01.2.06	Administrasi Umum Perangkat Daerah	Cakupan Layanan Administrasi Umum yang difasilitasi	-			100 %	771.340.850,00			-	Meningkatkan Akuntabilitas Kinerja Pemerintah dan Kualitas Pelayanan Publik melalui Pemantapan Pelaksanaan Reformasi Birokrasi	-	-	796.247.500,00	BADAN PENGELOLAAN PAJAK DAN RETRIBUSI DAERAH
	5.02.01.2.06.0002	Penyediaan Peralatan dan Perlengkapan Kantor														
			Jumlah Paket Peralatan dan Perlengkapan Kantor yang Disediakan				2 Paket	40.540.000,00	- Kota Banjarbaru, Semua Kecamatan, Semua Kel/Desa	PENDAPATAN ASLI DAERAH (PAD)	-	Meningkatkan Akuntabilitas Kinerja Pemerintah dan Kualitas Pelayanan Publik melalui Pemantapan Pelaksanaan Reformasi Birokrasi	-		41.541.000,00	BADAN PENGELOLAAN PAJAK DAN RETRIBUSI DAERAH
	5.02.01.2.06.0004	Penyediaan Bahan Logistik Kantor														
			Jumlah Paket Bahan Logistik Kantor yang Disediakan				7 Paket	301.587.900,00	- Kota Banjarbaru, Semua Kecamatan, Semua Kel/Desa	PAJAK KENDARAAN BERMOTOR (PKB)	-	Meningkatkan Akuntabilitas Kinerja Pemerintah dan Kualitas Pelayanan Publik melalui Pemantapan Pelaksanaan Reformasi Birokrasi	-		311.588.000,00	BADAN PENGELOLAAN PAJAK DAN RETRIBUSI DAERAH
	5.02.01.2.06.0005	Penyediaan Barang Cetak dan Penggandaan														

NO	KODE	URUSAN / BIDANG URUSAN / PROGRAM / KEGIATAN / SUB KEGIATAN	INDIKATOR PROGRAM / KEGIATAN / SUB KEGIATAN	TARGET AKHIR PERIODE RENSTRA OPD	REALISASI CAPAIAN RENJA OPD TAHUN 2022	PRAKIRAAN CAPAIAN TARGET RENJA OPD TAHUN 2023	CAPAIAN KINERJA DAN KERANGKA PENDANAAN						KELOMPOK SASARAN	PRAKIRAAN MAJU RENCANA TAHUN 2025		PERANGKAT DAERAH PENANGGUNG JAWAB
							TARGET 2024	PAGU INDIKATIF (Rp)	LOKASI	SUMBER DANA	PRIORITAS			TARGET	PAGU INDIKATIF (Rp)	
											NASIONAL	DAERAH				
1	2	3	4	5	6	7	8	9	10	11	12	13	14	15	16	17
			<i>Jumlah Paket Barang Cetakan dan Penggandaan yang Disediakan</i>				2 Paket	58.364.450,00	- Kota Banjarbaru, Semua Kecamatan, Semua Kel/Desa	PENDAPATAN ASLI DAERAH (PAD)	-	Meningkata n Akuntabili tas Kinerja Pemerintah dan Kualitas Pelayanan Publiik melalui Pemantapa n Pelaksan aan Reformasi Birokrasi	-		61.270.000,00	BADAN PENGELOLAAN PAJAK DAN RETRIBUSI DAERAH
	5.02.01.2.06.0006	Penyediaan Bahan Bacaan dan Peraturan Perundang-undangan														
			<i>Jumlah Dokumen Bahan Bacaan dan Peraturan Perundang-Undangan yang Disediakan</i>				1 Dokumen	3.028.500,00	- Kota Banjarbaru, Semua Kecamatan, Semua Kel/Desa	PENDAPATAN ASLI DAERAH (PAD)	-	Meningkata n Akuntabili tas Kinerja Pemerintah dan Kualitas Pelayanan Publik melalui Pemantapa n Pelaksan aan Reformasi Birokrasi	-		4.028.500,00	BADAN PENGELOLAAN PAJAK DAN RETRIBUSI DAERAH
	5.02.01.2.06.0009	Penyelenggaraan Rapat Koordinasi dan Konsultasi SKPD														
			<i>Jumlah Laporan Penyelenggaraan Rapat Koordinasi dan Konsultasi SKPD</i>				50 Laporan	367.820.000,00	- Kota Banjarbaru, Semua Kecamatan, Semua Kel/Desa	PENDAPATAN ASLI DAERAH (PAD)	-	Meningkata n Akuntabili tas Kinerja Pemerintah dan Kualitas Pelayanan Publik melalui Pemantapa n Pelaksan aan Reformasi Birokrasi	-		377.820.000,00	BADAN PENGELOLAAN PAJAK DAN RETRIBUSI DAERAH
	5.02.01.2.07	Pengadaan Barang Milik Daerah Penunjang Urusan Pemerintah Daerah	<i>Cakupan Barang Penunjang Urusan Pemerintah Daerah yang digunakan</i>	-			100 %	20.000.000,00			-	Meningkata n Akuntabili tas Kinerja Pemerintah dan Kualitas Pelayanan Publik melalui Pemantapa n Pelaksan aan Reformasi Birokrasi	-	-	25.000.000,00	BADAN PENGELOLAAN PAJAK DAN RETRIBUSI DAERAH
	5.02.01.2.07.0011	Pengadaan Sarana dan Prasarana Pendukung Gedung Kantor atau Bangunan Lainnya														

NO	KODE	URUSAN / BIDANG URUSAN / PROGRAM / KEGIATAN / SUB KEGIATAN	INDIKATOR PROGRAM / KEGIATAN / SUB KEGIATAN	TARGET AKHIR PERIODE RENSTRA OPD	REALISASI CAPAIAN RENJA OPD TAHUN 2022	PRAKIRAAN CAPAIAN TARGET RENJA OPD TAHUN 2023	CAPAIAN KINERJA DAN KERANGKA PENDANAAN						KELOMPOK SASARAN	PRAKIRAAN MAJU RENCANA TAHUN 2025		PERANGKAT DAERAH PENANGGUNG JAWAB
							TARGET 2024	PAGU INDIKATIF (Rp)	LOKASI	SUMBER DANA	PRIORITAS			TARGET	PAGU INDIKATIF (Rp)	
											NASIONAL	DAERAH				
1	2	3	4	5	6	7	8	9	10	11	12	13	14	15	16	17
			<i>Jumlah Unit Sarana dan Prasarana Pendukung Gedung Kantor atau Bangunan Lainnya yang Disediakan</i>				8 Unit	20.000.000,00	- Kota Banjarbaru, Semua Kecamatan, Semua Kel/Desa	PENDAPATAN ASLI DAERAH (PAD)	-	Meningkatkan Akuntabilitas Kinerja Pemerintah dan Kualitas Pelayanan Publik melalui Pemantapan Pelaksanaan Reformasi Birokrasi	-		25.000.000,00	BADAN PENGELOLAAN PAJAK DAN RETRIBUSI DAERAH
	5.02.01.2.08	Penyediaan Jasa Penunjang Urusan Pemerintahan Daerah	<i>Cakupan Penyediaan Jasa Penunjang Pemerintah Daerah yang difasilitasi</i>	-			100 %	235.974.000,00			-	Meningkatkan Akuntabilitas Kinerja Pemerintah dan Kualitas Pelayanan Publik melalui Pemantapan Pelaksanaan Reformasi Birokrasi	-	-	332.000.000,00	BADAN PENGELOLAAN PAJAK DAN RETRIBUSI DAERAH
	5.02.01.2.08.0002	Penyediaan Jasa Komunikasi, Sumber Daya Air dan Listrik														
			<i>Jumlah Laporan Penyediaan Jasa Komunikasi, Sumber Daya Air dan Listrik yang Disediakan</i>				12 Laporan	30.000.000,00	- Kota Banjarbaru, Semua Kecamatan, Semua Kel/Desa	PENDAPATAN ASLI DAERAH (PAD)	-	Meningkatkan Akuntabilitas Kinerja Pemerintah dan Kualitas Pelayanan Publik melalui Pemantapan Pelaksanaan Reformasi Birokrasi	-		35.000.000,00	BADAN PENGELOLAAN PAJAK DAN RETRIBUSI DAERAH
	5.02.01.2.08.0004	Penyediaan Jasa Pelayanan Umum Kantor														
			<i>Jumlah Laporan Penyediaan Jasa Pelayanan Umum Kantor yang Disediakan</i>				12 Laporan	205.974.000,00	- Kota Banjarbaru, Semua Kecamatan, Semua Kel/Desa	PENDAPATAN ASLI DAERAH (PAD)	-	Meningkatkan Akuntabilitas Kinerja Pemerintah dan Kualitas Pelayanan Publik melalui Pemantapan Pelaksanaan Reformasi Birokrasi	-		297.000.000,00	BADAN PENGELOLAAN PAJAK DAN RETRIBUSI DAERAH

NO	KODE	URUSAN / BIDANG URUSAN / PROGRAM / KEGIATAN / SUB KEGIATAN	INDIKATOR PROGRAM / KEGIATAN / SUB KEGIATAN	TARGET AKHIR PERIODE RENSTRA OPD	REALISASI CAPAIAN RENJA OPD TAHUN 2022	PRAKIRAAN CAPAIAN TARGET RENJA OPD TAHUN 2023	CAPAIAN KINERJA DAN KERANGKA PENDANAAN						KELOMPOK SASARAN	PRAKIRAAN MAJU RENCANA TAHUN 2025		PERANGKAT DAERAH PENANGGUNG JAWAB
							TARGET 2024	PAGU INDIKATIF (Rp)	LOKASI	SUMBER DANA	PRIORITAS			TARGET	PAGU INDIKATIF (Rp)	
											NASIONAL	DAERAH				
1	2	3	4	5	6	7	8	9	10	11	12	13	14	15	16	17
	5.02.01.2.09	Pemeliharaan Barang Milik Daerah Penunjang Urusan Pemerintahan Daerah	Cakupan Barang Penunjang Urusan Pemerintah Daerah dalam Kondisi Baik	-			100 %	640.449.600,00			-	Meningkatkan Akuntabilitas Kinerja Pemerintah dan Kualitas Pelayanan Publik melalui Pemantapan Pelaksanaan Reformasi Birokrasi	-	-	362.100.000,00	BADAN PENGELOLAAN PAJAK DAN RETRIBUSI DAERAH
	5.02.01.2.09.0001	Penyediaan Jasa Pemeliharaan, Biaya Pemeliharaan, dan Pajak Kendaraan Perorangan Dinas atau Kendaraan Dinas Jabatan														
			Jumlah Kendaraan Perorangan Dinas atau Kendaraan Dinas Jabatan yang Dipelihara dan dibayarkan Pajaknya				1 Unit	46.905.800,00	- Kota Banjarbaru, Semua Kecamatan, Semua Kel/Desa	PENDAPATAN ASLI DAERAH (PAD)	-	Meningkatkan Akuntabilitas Kinerja Pemerintah dan Kualitas Pelayanan Publik melalui Pemantapan Pelaksanaan Reformasi Birokrasi	-		47.500.000,00	BADAN PENGELOLAAN PAJAK DAN RETRIBUSI DAERAH
	5.02.01.2.09.0002	Penyediaan Jasa Pemeliharaan, Biaya Pemeliharaan, Pajak dan Perizinan Kendaraan Dinas Operasional atau Lapangan														
			Jumlah Kendaraan Dinas Operasional atau Lapangan yang Dipelihara dan dibayarkan Pajak dan Perizinannya				32 Unit	273.143.800,00	- Kota Banjarbaru, Semua Kecamatan, Semua Kel/Desa	PENDAPATAN ASLI DAERAH (PAD)	-	Meningkatkan Akuntabilitas Kinerja Pemerintah dan Kualitas Pelayanan Publik melalui Pemantapan Pelaksanaan Reformasi Birokrasi	-		275.150.000,00	BADAN PENGELOLAAN PAJAK DAN RETRIBUSI DAERAH
	5.02.01.2.09.0009	Pemeliharaan/Rehabilitasi Gedung Kantor dan Bangunan Lainnya														
			Jumlah Gedung Kantor dan Bangunan Lainnya yang Dipelihara/Direhabilitasi				1 Unit	282.000.000,00	- Kota Banjarbaru, Semua Kecamatan, Semua Kel/Desa	PENDAPATAN ASLI DAERAH (PAD)	-	Meningkatkan Akuntabilitas Kinerja Pemerintah dan Kualitas Pelayanan Publik melalui Pemantapan Pelaksanaan Reformasi Birokrasi	-		0,00	BADAN PENGELOLAAN PAJAK DAN RETRIBUSI DAERAH

NO	KODE	URUSAN / BIDANG URUSAN / PROGRAM / KEGIATAN / SUB KEGIATAN	INDIKATOR PROGRAM / KEGIATAN / SUB KEGIATAN	TARGET AKHIR PERIODE RENSTRA OPD	REALISASI CAPAIAN RENJA OPD TAHUN 2022	PRAKIRAAN CAPAIAN TARGET RENJA OPD TAHUN 2023	CAPAIAN KINERJA DAN KERANGKA PENDANAAN						KELOMPOK SASARAN	PRAKIRAAN MAJU RENCANA TAHUN 2025		PERANGKAT DAERAH PENANGGUNG JAWAB
							TARGET 2024	PAGU INDIKATIF (Rp)	LOKASI	SUMBER DANA	PRIORITAS			TARGET	PAGU INDIKATIF (Rp)	
											NASIONAL	DAERAH				
1	2	3	4	5	6	7	8	9	10	11	12	13	14	15	16	17
	5.02.01.2.09.0011	Pemeliharaan/Rehabilitasi Sarana dan Prasarana Pendukung Gedung Kantor atau Bangunan Lainnya														
			Jumlah Sarana dan Prasarana Pendukung Gedung Kantor atau Bangunan Lainnya yang Dipelihara/Direhabilitasi				49 Unit	38.400.000,00	- Kota Banjarbaru, Semua Kecamatan, Semua Kel/Desa	PENDAPATAN ASLI DAERAH (PAD)	-	Meningkatkan Akuntabilitas Kinerja Pemerintah dan Kualitas Pelayanan Publik melalui Pemantapan Pelaksanaan Reformasi Birokrasi	-		39.450.000,00	BADAN PENGELOLAAN PAJAK DAN RETRIBUSI DAERAH
2.	5.02.04	PROGRAM PENGELOLAAN PENDAPATAN DAERAH	Pertumbuhan Penerimaan Pajak Daerah Deviasi Realisasi PAD Terhadap APBD Pertumbuhan Penerimaan Retribusi Daerah Rasio PAD	-			165,41 M Rp 100 % 13,32 M Rp 100% Nilai	5.386.835.300,00						-	5.322.900.000,00	
	5.02.04.2.01	Kegiatan Pengelolaan Pendapatan Daerah	Persentase Peningkatan Penerimaan Pajak Daerah	-			100 %	5.386.835.300,00			-	Meningkatkan Pertumbuhan Ekonomi yang Inklusif dan Kesejahteraan Masyarakat	-	-	5.322.900.000,00	BADAN PENGELOLAAN PAJAK DAN RETRIBUSI DAERAH
	5.02.04.2.01.0003	Penyuluhan dan Penyebarluasan Kebijakan Pajak Daerah														
			Jumlah Laporan Pelaksanaan Penyuluhan dan Penyebarluasan Kebijakan Pajak Daerah				8 Laporan	703.713.400,00	- Kota Banjarbaru, Semua Kecamatan, Semua Kel/Desa	PENDAPATAN ASLI DAERAH (PAD)	-	Meningkatkan Pertumbuhan Ekonomi yang Inklusif dan Kesejahteraan Masyarakat	-		694.500.000,00	BADAN PENGELOLAAN PAJAK DAN RETRIBUSI DAERAH
	5.02.04.2.01.0005	Pendataan dan Pendaftaran Objek Pajak Daerah														
			Jumlah Laporan Hasil Pendataan dan Pendaftaran Objek Pajak Daerah, Subjek Pajak dan Wajib Pajak Daerah				12 Laporan	1.355.726.600,00	- Kota Banjarbaru, Semua Kecamatan, Semua Kel/Desa	PENDAPATAN ASLI DAERAH (PAD)	-	Meningkatkan Pertumbuhan Ekonomi yang Inklusif dan Kesejahteraan Masyarakat	-		1.330.150.000,00	BADAN PENGELOLAAN PAJAK DAN RETRIBUSI DAERAH
	5.02.04.2.01.0008	Penetapan Wajib Pajak Daerah														

[illegible]

NO	KODE	URUSAN / BIDANG URUSAN / PROGRAM / KEGIATAN / SUB KEGIATAN	INDIKATOR PROGRAM / KEGIATAN / SUB KEGIATAN	TARGET AKHIR PERIODE RENSTRA OPD	REALISASI CAPAIAN RENJA OPD TAHUN 2022	PRAKIRAAN CAPAIAN TARGET RENJA OPD TAHUN 2023	CAPAIAN KINERJA DAN KERANGKA PENDANAAN						KELOMPOK SASARAN	PRAKIRAAN MAJU RENCANA TAHUN 2025		PERANGKAT DAERAH PENANGGUNG JAWAB
							TARGET 2024	PAGU INDIKATIF (Rp)	LOKASI	SUMBER DANA	PRIORITAS			TARGET	PAGU INDIKATIF (Rp)	
											NASIONAL	DAERAH				
1	2	3	4	5	6	7	8	9	10	11	12	13	14	15	16	17
1.	5.02.01	PROGRAM PENUNJANG URUSAN PEMERINTAHAN DAERAH KABUPATEN/KOTA	Cakupan Layanan Internal yang difasilitasi	-			100 %	201.443.400,00						-	259.540.000,00	
	5.02.01.2.06	Administrasi Umum Perangkat Daerah	Cakupan Layanan Administrasi Umum yang difasilitasi	-			100 %	100.154.500,00			-	Meningkata n Akuntabili tas Kinerja Pemerintah dan Kualitas Pelayanan Publik melalui Pemantapa n Pelaksan aan Reformasi Birokrasi	-	-	155.040.000,00	UPT PAJAK DAERAH WILAYAH I
	5.02.01.2.06.0002	Penyediaan Peralatan dan Perlengkapan Kantor														
			Jumlah Paket Peralatan dan Perlengkapan Kantor yang Disediakan				5 Paket	21.024.000,00	- Kota Banjarbaru, Semua Kecamatan, Semua Kel/Desa	PENDAPATAN ASLI DAERAH (PAD)	-	Meningkata n Akuntabili tas Kinerja Pemerintah dan Kualitas Pelayanan Publik melalui Pemantapa n Pelaksan aan Reformasi Birokrasi	-		22.040.000,00	UPT PAJAK DAERAH WILAYAH I
	5.02.01.2.06.0004	Penyediaan Bahan Logistik Kantor														
			Jumlah Paket Bahan Logistik Kantor yang Disediakan				6 Paket	58.410.500,00	- Kota Banjarbaru, Semua Kecamatan, Semua Kel/Desa	PENDAPATAN ASLI DAERAH (PAD)	-	Meningkata n Akuntabili tas Kinerja Pemerintah dan Kualitas Pelayanan Publik melalui Pemantapa n Pelaksan aan Reformasi Birokrasi	-		65.000.000,00	UPT PAJAK DAERAH WILAYAH I
	5.02.01.2.06.0005	Penyediaan Barang Cetakan dan Penggandaan														

NO	KODE	URUSAN / BIDANG URUSAN / PROGRAM / KEGIATAN / SUB KEGIATAN	INDIKATOR PROGRAM / KEGIATAN / SUB KEGIATAN	TARGET AKHIR PERIODE RENSTRA OPD	REALISASI CAPAIAN RENJA OPD TAHUN 2022	PRAKIRAAN CAPAIAN TARGET RENJA OPD TAHUN 2023	CAPAIAN KINERJA DAN KERANGKA PENDANAAN						KELOMPOK SASARAN	PRAKIRAAN MAJU RENCANA TAHUN 2025		PERANGKAT DAERAH PENANGGUNG JAWAB
							TARGET 2024	PAGU INDIKATIF (Rp)	LOKASI	SUMBER DANA	PRIORITAS			TARGET	PAGU INDIKATIF (Rp)	
											NASIONAL	DAERAH				
1	2	3	4	5	6	7	8	9	10	11	12	13	14	15	16	17
			Jumlah Paket Barang Cetakan dan Penggandaan yang Disediakan				1 Paket	6.830.000,00	- Kota Banjarbaru, Semua Kecamatan, Semua Kel/Desa	PENDAPATAN ASLI DAERAH (PAD)	-	Meningkata n Akuntabili tas Kinerja Pemerintah dan Kualitas Pelayanan Publiik melalui Pemantapa n Pelaksan aan Reformasi Birokrasi	-		7.000.000,00	UPT PAJAK DAERAH WILAYAH I
	5.02.01.2.06.0006	Penyediaan Bahan Bacaan dan Peraturan Perundang-undangan														
			Jumlah Dokumen Bahan Bacaan dan Peraturan Perundang-Undangan yang Disediakan				1 Dokumen	1.800.000,00	- Kota Banjarbaru, Semua Kecamatan, Semua Kel/Desa	PENDAPATAN ASLI DAERAH (PAD)	-	Meningkata n Akuntabili tas Kinerja Pemerintah dan Kualitas Pelayanan Publik melalui Pemantapa n Pelaksan aan Reformasi Birokrasi	-		2.000.000,00	UPT PAJAK DAERAH WILAYAH I
	5.02.01.2.06.0009	Penyelenggaraan Rapat Koordinasi dan Konsultasi SKPD														
			Jumlah Laporan Penyelenggaraan Rapat Koordinasi dan Konsultasi SKPD				2 Laporan	12.090.000,00	- Kota Banjarbaru, Semua Kecamatan, Semua Kel/Desa	PENDAPATAN ASLI DAERAH (PAD)	-	Meningkata n Akuntabili tas Kinerja Pemerintah dan Kualitas Pelayanan Publiik melalui Pemantapa n Pelaksan aan Reformasi Birokrasi	-		59.000.000,00	UPT PAJAK DAERAH WILAYAH I
	5.02.01.2.08	Penyediaan Jasa Penunjang Urusan Pemerintahan Daerah	Cakupan Barang Penunjang Urusan Pemerintah Daerah yang digunakan	-			100 %	58.800.000,00			-	Meningkata n Akuntabili tas Kinerja Pemerintah dan Kualitas Pelayanan Publik melalui Pemantapa n Pelaksan aan Reformasi Birokrasi	-	-	60.000.000,00	UPT PAJAK DAERAH WILAYAH I
	5.02.01.2.08.0002	Penyediaan Jasa Komunikasi, Sumber Daya Air dan Listrik														

NO	KODE	URUSAN / BIDANG URUSAN / PROGRAM / KEGIATAN / SUB KEGIATAN	INDIKATOR PROGRAM / KEGIATAN / SUB KEGIATAN	TARGET AKHIR PERIODE RENSTRA OPD	REALISASI CAPAIAN RENJA OPD TAHUN 2022	PRAKIRAAN CAPAIAN TARGET RENJA OPD TAHUN 2023	CAPAIAN KINERJA DAN KERANGKA PENDANAAN					KELOMPOK SASARAN	PRAKIRAAN MAJU RENCANA TAHUN 2025		PERANGKAT DAERAH PENANGGUNG JAWAB	
							TARGET 2024	PAGU INDIKATIF (Rp)	LOKASI	SUMBER DANA	PRIORITAS		TARGET	PAGU INDIKATIF (Rp)		
											NASIONAL					DAERAH
1	2	3	4	5	6	7	8	9	10	11	12	13	14	15	16	17
			<i>Jumlah Laporan Penyediaan Jasa Komunikasi, Sumber Daya Air dan Listrik yang Disediakan</i>				12 Laporan	37.800.000,00	- Kota Banjarbaru, Semua Kecamatan, Semua Kel/Desa	PENDAPATAN ASLI DAERAH (PAD)	-	Meningkata n Akuntabili tas Kinerja Pemerintah dan Kualitas Pelayanan Publik melalui Pemantapa n Pelaksan aan Reformasi Birokrasi	-		39.500.000,00	UPT PAJAK DAERAH WILAYAH I
	5.02.01.2.08.0004	Penyediaan Jasa Pelayanan Umum Kantor														
			<i>Jumlah Laporan Penyediaan Jasa Pelayanan Umum Kantor yang Disediakan</i>				12 Laporan	21.000.000,00	- Kota Banjarbaru, Semua Kecamatan, Semua Kel/Desa	PENDAPATAN ASLI DAERAH (PAD)	-	Meningkata n Akuntabili tas Kinerja Pemerintah dan Kualitas Pelayanan Publik melalui Pemantapa n Pelaksan aan Reformasi Birokrasi	-		20.500.000,00	UPT PAJAK DAERAH WILAYAH I
	5.02.01.2.09	Pemeliharaan Barang Milik Daerah Penunjang Urusan Pemerintahan Daerah	<i>Cakupan Barang Penunjang Urusan Pemerintah Daerah dalam Kondisi Baik</i>	-			100 %	42.488.900,00			-	Meningkata n Akuntabili tas Kinerja Pemerintah dan Kualitas Pelayanan Publik melalui Pemantapa n Pelaksan aan Reformasi Birokrasi	-	-	44.500.000,00	UPT PAJAK DAERAH WILAYAH I
	5.02.01.2.09.0002	Penyediaan Jasa Pemeliharaan, Biaya Pemeliharaan, Pajak dan Perizinan Kendaraan Dinas Operasional atau Lapangan														
			<i>Jumlah Kendaraan Dinas Operasional atau Lapangan yang Dipelihara dan dibayarkan Pajak dan Perizinannya</i>				6 Unit	32.488.900,00	- Kota Banjarbaru, Semua Kecamatan, Semua Kel/Desa	PAJAK KENDARAAN BERMOTOR (PKB)	-	Meningkata n Akuntabili tas Kinerja Pemerintah dan Kualitas Pelayanan Publik melalui Pemantapa n Pelaksan aan Reformasi Birokrasi	-		33.500.000,00	UPT PAJAK DAERAH WILAYAH I
	5.02.01.2.09.0006	Pemeliharaan Peralatan dan Mesin Lainnya														

NO	KODE	URUSAN / BIDANG URUSAN / PROGRAM / KEGIATAN / SUB KEGIATAN	INDIKATOR PROGRAM / KEGIATAN / SUB KEGIATAN	TARGET AKHIR PERIODE RENSTRA OPD	REALISASI CAPAIAN RENJA OPD TAHUN 2022	PRAKIRAAN CAPAIAN TARGET RENJA OPD TAHUN 2023	CAPAIAN KINERJA DAN KERANGKA PENDANAAN						KELOMPOK SASARAN	PRAKIRAAN MAJU RENCANA TAHUN 2025		PERANGKAT DAERAH PENANGGUNG JAWAB
							TARGET 2024	PAGU INDIKATIF (Rp)	LOKASI	SUMBER DANA	PRIORITAS			TARGET	PAGU INDIKATIF (Rp)	
											NASIONAL	DAERAH				
1	2	3	4	5	6	7	8	9	10	11	12	13	14	15	16	17
			Jumlah Peralatan dan Mesin Lainnya yang Dipelihara				12 Unit	7.000.000,00	- Kota Banjarbaru, Semua Kecamatan, Semua Kel/Desa	PENDAPATAN ASLI DAERAH (PAD)	-	Meningkata n Akuntabili tas Kinerja Pemerintah dan Kualitas Pelayanan Publik melalui Pemantapa n Pelaksan aan Reformasi Birokrasi	-		7.500.000,00	UPT PAJAK DAERAH WILAYAH I
	5.02.01.2.09.0011	Pemeliharaan/Rehabilitasi Sarana dan Prasarana Pendukung Gedung Kantor atau Bangunan Lainnya														
			Jumlah Sarana dan Prasarana Pendukung Gedung Kantor atau Bangunan Lainnya yang Dipelihara/Direhabilitasi				6 Unit	3.000.000,00	- Kota Banjarbaru, Semua Kecamatan, Semua Kel/Desa	PENDAPATAN ASLI DAERAH (PAD)	-	Meningkata n Akuntabili tas Kinerja Pemerintah dan Kualitas Pelayanan Publik melalui Pemantapa n Pelaksan aan Reformasi Birokrasi	-		3.500.000,00	UPT PAJAK DAERAH WILAYAH I
		UPT PAJAK DAERAH WILAYAH II						258.340.000,00							299.400.000,00	
	5	UNSUR PENUNJANG URUSAN PEMERINTAHAN						258.340.000,00							299.400.000,00	
	5.02	KEUANGAN						258.340.000,00							299.400.000,00	
1.	5.02.01	PROGRAM PENUNJANG URUSAN PEMERINTAHAN DAERAH KABUPATEN/KOTA	Cakupan Layanan Internal yang difasilitasi	-			100 %	258.340.000,00						-	299.400.000,00	
	5.02.01.2.06	Administrasi Umum Perangkat Daerah	Cakupan Layanan Administrasi Umum yang difasilitasi	-			100 %	85.810.500,00			-	Meningkata n Akuntabili tas Kinerja Pemerintah dan Kualitas Pelayanan Publik melalui Pemantapa n Pelaksan aan Reformasi Birokrasi	-	-	101.700.000,00	UPT PAJAK DAERAH WILAYAH II
	5.02.01.2.06.0002	Penyediaan Peralatan dan Perlengkapan Kantor														

NO	KODE	URUSAN / BIDANG URUSAN / PROGRAM / KEGIATAN / SUB KEGIATAN	INDIKATOR PROGRAM / KEGIATAN / SUB KEGIATAN	TARGET AKHIR PERIODE RENSTRA OPD	REALISASI CAPAIAN RENJA OPD TAHUN 2022	PRAKIRAAN CAPAIAN TARGET RENJA OPD TAHUN 2023	CAPAIAN KINERJA DAN KERANGKA PENDANAAN						KELOMPOK SASARAN	PRAKIRAAN MAJU RENCANA TAHUN 2025		PERANGKAT DAERAH PENANGGUNG JAWAB
							TARGET 2024	PAGU INDIKATIF (Rp)	LOKASI	SUMBER DANA	PRIORITAS			TARGET	PAGU INDIKATIF (Rp)	
											NASIONAL	DAERAH				
1	2	3	4	5	6	7	8	9	10	11	12	13	14	15	16	17
			Jumlah Paket Peralatan dan Perlengkapan Kantor yang Disediakan				5 Paket	11.966.000,00	- Kota Banjarbaru, Semua Kecamatan, Semua Kel/Desa	PAJAK KENDARAAN BERMOTOR (PKB)	-	Meningkata n Akuntabili tas Kinerja Pemerintah dan Kualitas Pelayanan Publik melalui Pemantapa n Pelaksan aan Reformasi Birokrasi	-		15.600.000,00	UPT PAJAK DAERAH WILAYAH II
	5.02.01.2.06.0004	Penyediaan Bahan Logistik Kantor														
			Jumlah Paket Bahan Logistik Kantor yang Disediakan				6 Paket	54.734.500,00	- Kota Banjarbaru, Semua Kecamatan, Semua Kel/Desa	PENDAPATAN ASLI DAERAH (PAD)	-	Meningkata n Akuntabili tas Kinerja Pemerintah dan Kualitas Pelayanan Publik melalui Pemantapa n Pelaksan aan Reformasi Birokrasi	-		56.450.000,00	UPT PAJAK DAERAH WILAYAH II
	5.02.01.2.06.0005	Penyediaan Barang Cetakan dan Penggandaan														
			Jumlah Paket Barang Cetakan dan Penggandaan yang Disediakan				1 Paket	5.220.000,00	- Kota Banjarbaru, Semua Kecamatan, Semua Kel/Desa	PENDAPATAN ASLI DAERAH (PAD)	-	Meningkata n Akuntabili tas Kinerja Pemerintah dan Kualitas Pelayanan Publik melalui Pemantapa n Pelaksan aan Reformasi Birokrasi	-		12.300.000,00	UPT PAJAK DAERAH WILAYAH II
	5.02.01.2.06.0006	Penyediaan Bahan Bacaan dan Peraturan Perundang-undangan														
			Jumlah Dokumen Bahan Bacaan dan Peraturan Perundang-Undangan yang Disediakan				1 Dokumen	1.800.000,00	- Kota Banjarbaru, Semua Kecamatan, Semua Kel/Desa	PENDAPATAN ASLI DAERAH (PAD)	-	Meningkata n Akuntabili tas Kinerja Pemerintah dan Kualitas Pelayanan Publik melalui Pemantapa n Pelaksan aan Reformasi Birokrasi	-		2.050.000,00	UPT PAJAK DAERAH WILAYAH II

NO	KODE	URUSAN / BIDANG URUSAN / PROGRAM / KEGIATAN / SUB KEGIATAN	INDIKATOR PROGRAM / KEGIATAN / SUB KEGIATAN	TARGET AKHIR PERIODE RENSTRA OPD	REALISASI CAPAIAN RENJA OPD TAHUN 2022	PRAKIRAAN CAPAIAN TARGET RENJA OPD TAHUN 2023	CAPAIAN KINERJA DAN KERANGKA PENDANAAN						KELOMPOK SASARAN	PRAKIRAAN MAJU RENCANA TAHUN 2025		PERANGKAT DAERAH PENANGGUNG JAWAB
							TARGET 2024	PAGU INDIKATIF (Rp)	LOKASI	SUMBER DANA	PRIORITAS			TARGET	PAGU INDIKATIF (Rp)	
											NASIONAL	DAERAH				
1	2	3	4	5	6	7	8	9	10	11	12	13	14	15	16	17
	5.02.01.2.06.0009	Penyelenggaraan Rapat Koordinasi dan Konsultasi SKPD														
			<i>Jumlah Laporan Penyelenggaraan Rapat Koordinasi dan Konsultasi SKPD</i>				2 Laporan	12.090.000,00	- Kota Banjarbaru, Semua Kecamatan, Semua Kel/Desa	PENDAPATAN ASLI DAERAH (PAD)	-	Meningkata n Akuntabili tas Kinerja Pemerintah dan Kualitas Pelayanan Publik melalui Pemantapa n Pelaksan aan Reformasi Birokrasi	-		15.300.000,00	UPT PAJAK DAERAH WILAYAH II
	5.02.01.2.07	Pengadaan Barang Milik Daerah Penunjang Urusan Pemerintah Daerah	<i>Cakupan Barang Penunjang Urusan Pemerintah Daerah yang digunakan</i>	-			100 %	84.974.300,00			-	Meningkata n Akuntabili tas Kinerja Pemerintah dan Kualitas Pelayanan Publik melalui Pemantapa n Pelaksan aan Reformasi Birokrasi	-	-	98.000.000,00	UPT PAJAK DAERAH WILAYAH II
	5.02.01.2.07.0006	Pengadaan Peralatan dan Mesin Lainnya														
			<i>Jumlah Unit Peralatan dan Mesin Lainnya yang Disediakan</i>				10 Unit	82.275.300,00	- Kota Banjarbaru, Semua Kecamatan, Semua Kel/Desa	PAJAK KENDARAAN BERMOTOR (PKB)	-	Meningkata n Akuntabili tas Kinerja Pemerintah dan Kualitas Pelayanan Publik melalui Pemantapa n Pelaksan aan Reformasi Birokrasi	-		90.000.000,00	UPT PAJAK DAERAH WILAYAH II
	5.02.01.2.07.0011	Pengadaan Sarana dan Prasarana Pendukung Gedung Kantor atau Bangunan Lainnya														
			<i>Jumlah Unit Sarana dan Prasarana Pendukung Gedung Kantor atau Bangunan Lainnya yang Disediakan</i>				1 Unit	2.699.000,00	- Kota Banjarbaru, Semua Kecamatan, Semua Kel/Desa	PENDAPATAN ASLI DAERAH (PAD)	-	Meningkata n Akuntabili tas Kinerja Pemerintah dan Kualitas Pelayanan Publik melalui Pemantapa n Pelaksan aan Reformasi Birokrasi	-		8.000.000,00	UPT PAJAK DAERAH WILAYAH II

NO	KODE	URUSAN / BIDANG URUSAN / PROGRAM / KEGIATAN / SUB KEGIATAN	INDIKATOR PROGRAM / KEGIATAN / SUB KEGIATAN	TARGET AKHIR PERIODE RENSTRA OPD	REALISASI CAPAIAN RENJA OPD TAHUN 2022	PRAKIRAAN CAPAIAN TARGET RENJA OPD TAHUN 2023	CAPAIAN KINERJA DAN KERANGKA PENDANAAN						KELOMPOK SASARAN	PRAKIRAAN MAJU RENCANA TAHUN 2025		PERANGKAT DAERAH PENANGGUNG JAWAB
							TARGET 2024	PAGU INDIKATIF (Rp)	LOKASI	SUMBER DANA	PRIORITAS			TARGET	PAGU INDIKATIF (Rp)	
											NASIONAL	DAERAH				
1	2	3	4	5	6	7	8	9	10	11	12	13	14	15	16	17
	5.02.01.2.08	Penyediaan Jasa Penunjang Urusan Pemerintahan Daerah	Cakupan Penyediaan Jasa Penunjang Pemerintah Daerah yang difasilitasi	-			100 %	51.600.000,00			-	Meningkata n Akuntabili tas Kinerja Pemerintah dan Kualitas Pelayanan Publiik melalui Pemantapa n Pelaksan aan Reformasi Birokrasi	-	-	52.800.000,00	UPT PAJAK DAERAH WILAYAH II
	5.02.01.2.08.0002	Penyediaan Jasa Komunikasi, Sumber Daya Air dan Listrik														
			Jumlah Laporan Penyediaan Jasa Komunikasi, Sumber Daya Air dan Listrik yang Disediakan				12 Laporan	30.600.000,00	- Kota Banjarbaru, Semua Kecamatan, Semua Kel/Desa	PENDAPATAN ASLI DAERAH (PAD)	-	Meningkata n Akuntabili tas Kinerja Pemerintah dan Kualitas Pelayanan Publik melalui Pemantapa n Pelaksan aan Reformasi Birokrasi	-		32.800.000,00	UPT PAJAK DAERAH WILAYAH II
	5.02.01.2.08.0004	Penyediaan Jasa Pelayanan Umum Kantor														
			Jumlah Laporan Penyediaan Jasa Pelayanan Umum Kantor yang Disediakan				12 Laporan	21.000.000,00	- Kota Banjarbaru, Semua Kecamatan, Semua Kel/Desa	PENDAPATAN ASLI DAERAH (PAD)	-	Meningkata n Akuntabili tas Kinerja Pemerintah dan Kualitas Pelayanan Publik melalui Pemantapa n Pelaksan aan Reformasi Birokrasi	-		20.000.000,00	UPT PAJAK DAERAH WILAYAH II
	5.02.01.2.09	Pemeliharaan Barang Milik Daerah Penunjang Urusan Pemerintahan Daerah	Cakupan Barang Penunjang Urusan Pemerintah Daerah dalam Kondisi Baik	-			100 %	35.955.200,00			-	Meningkata n Akuntabili tas Kinerja Pemerintah dan Kualitas Pelayanan Publik melalui Pemantapa n Pelaksan aan Reformasi Birokrasi	-	-	46.900.000,00	UPT PAJAK DAERAH WILAYAH II
	5.02.01.2.09.0002	Penyediaan Jasa Pemeliharaan, Biaya Pemeliharaan, Pajak dan Perizinan Kendaraan Dinas Operasional atau Lapangan														

NO	KODE	URUSAN / BIDANG URUSAN / PROGRAM / KEGIATAN / SUB KEGIATAN	INDIKATOR PROGRAM / KEGIATAN / SUB KEGIATAN	TARGET AKHIR PERIODE RENSTRA OPD	REALISASI CAPAIAN RENJA OPD TAHUN 2022	PRAKIRAAN CAPAIAN TARGET RENJA OPD TAHUN 2023	CAPAIAN KINERJA DAN KERANGKA PENDANAAN						KELOMPOK SASARAN	PRAKIRAAN MAJU RENCANA TAHUN 2025		PERANGKAT DAERAH PENANGGUNG JAWAB
							TARGET 2024	PAGU INDIKATIF (Rp)	LOKASI	SUMBER DANA	PRIORITAS			TARGET	PAGU INDIKATIF (Rp)	
											NASIONAL	DAERAH				
1	2	3	4	5	6	7	8	9	10	11	12	13	14	15	16	17
			Jumlah Kendaraan Dinas Operasional atau Lapangan yang Dipelihara dan dibayarkan Pajak dan Perizinannya				7 Unit	31.155.200,00	- Kota Banjarbaru, Semua Kecamatan, Semua Kel/Desa	PENDAPATAN ASLI DAERAH (PAD)	-	Meningkata n Akuntabili tas Kinerja Pemerintah dan Kualitas Pelayanan Publik melalui Pemantapa n Pelaksan aan Reformasi Birokrasi	-		46.900.000,00	UPT PAJAK DAERAH WILAYAH II
	5.02.01.2.09.0011	Pemeliharaan/Rehabilitasi Sarana dan Prasarana Pendukung Gedung Kantor atau Bangunan Lainnya														
			Jumlah Sarana dan Prasarana Pendukung Gedung Kantor atau Bangunan Lainnya yang Dipelihara/Direhabilitasi				5 Unit	4.800.000,00	- Kota Banjarbaru, Semua Kecamatan, Semua Kel/Desa	PENDAPATAN ASLI DAERAH (PAD)	-	Meningkata n Akuntabili tas Kinerja Pemerintah dan Kualitas Pelayanan Publik melalui Pemantapa n Pelaksan aan Reformasi Birokrasi	-		0,00	UPT PAJAK DAERAH WILAYAH II
	J U M L A H							21.492.990.371,00							22.482.122.180,00	

**RENCANA KERJA ORGANISASI PERANGKAT DAERAH (RENJA OPD)
BADAN KEPEGAWAIAN, PENDIDIKAN DAN PELATIHAN DAERAH KOTA BANJARBARU
TAHUN 2024**

NO	KODE	URUSAN / BIDANG URUSAN / PROGRAM / KEGIATAN / SUB KEGIATAN	INDIKATOR PROGRAM / KEGIATAN / SUB KEGIATAN	TARGET AKHIR PERIODE RENSTRA OPD	REALISASI CAPAIAN RENJA OPD TAHUN 2022	PRAKIRAAN CAPAIAN TARGET RENJA OPD TAHUN 2023	CAPAIAN KINERJA DAN KERANGKA PENDANAAN						KELOMPOK SASARAN	PRAKIRAAN MAJU RENCANA TAHUN 2025		PERANGKAT DAERAH PENANGGUNG JAWAB
							TARGET 2024	PAGU INDIKATIF (Rp)	LOKASI	SUMBER DANA	PRIORITAS			TARGET	PAGU INDIKATIF (Rp)	
											NASIONAL	DAERAH				
1	2	3	4	5	6	7	8	9	10	11	12	13	14	15	16	17
		BADAN KEPEGAWAIAN, PENDIDIKAN DAN PELATIHAN DAERAH						17.725.205.368,00							20.489.260.155,00	
	5	UNSUR PENUNJANG URUSAN PEMERINTAHAN						17.725.205.368,00							20.489.260.155,00	
	5.03	KEPEGAWAIAN						14.937.209.568,00							16.034.516.905,00	
1.	5.03.01	PROGRAM PENUNJANG URUSAN PEMERINTAHAN DAERAH KABUPATEN/KOTA	Cakupan pelayanan internal yang difasilitasi Predikat akuntabilitas kinerja perangkat daerah	-			100 % BB Indeks	9.659.301.318,00						-	8.549.353.442,00	
	5.03.01.2.01	Perencanaan, Panganggaran, dan Evaluasi Kinerja Perangkat Daerah	PERSENTASE PENYUSUNAN DOKUMEN PERENCANAAN, PENGANGGARAN DAN LAPORAN EVALUASI KINERJA SKPD YANG RESFONSIF GENDER	-			100 %	218.607.000,00			-	Meningkata n Akuntabili tas Kinerja Pemerintah dan Kualitas Pelayanan Publik melalui Pemantapa n Pelaksan aan Reformasi Birokrasi	Seluruh Pegawai BKPP Kota Banjarbaru	-	67.049.000,00	BADAN KEPEGAWAIAN, PENDIDIKAN DAN PELATIHAN DAERAH
	5.03.01.2.01.0001	Penyusunan Dokumen Perencanaan Perangkat Daerah														
			Jumlah Dokumen Perencanaan Perangkat Daerah				7 Dokumen	29.453.250,00	- Kota Banjarbaru, Semua Kecamatan, Semua Kel/Desa	PENDAPATAN ASLI DAERAH (PAD)	-	Meningkata n Akuntabili tas Kinerja Pemerintah dan Kualitas Pelayanan Publik melalui Pemantapa n Pelaksan aan Reformasi Birokrasi	Seluruh Pegawai BKPP Kota Banjarbaru		38.245.500,00	BADAN KEPEGAWAIAN, PENDIDIKAN DAN PELATIHAN DAERAH
	5.03.01.2.01.0006	Koordinasi dan Penyusunan Laporan Capaian Kinerja dan Ikhtisar Realisasi Kinerja SKPD														

NO	KODE	URUSAN / BIDANG URUSAN / PROGRAM / KEGIATAN / SUB KEGIATAN	INDIKATOR PROGRAM / KEGIATAN / SUB KEGIATAN	TARGET AKHIR PERIODE RENSTRA OPD	REALISASI CAPAIAN RENJA OPD TAHUN 2022	PRAKIRAAN CAPAIAN TARGET RENJA OPD TAHUN 2023	CAPAIAN KINERJA DAN KERANGKA PENDANAAN						KELOMPOK SASARAN	PRAKIRAAN MAJU RENCANA TAHUN 2025		PERANGKAT DAERAH PENANGGUNG JAWAB
							TARGET 2024	PAGU INDIKATIF (Rp)	LOKASI	SUMBER DANA	PRIORITAS			TARGET	PAGU INDIKATIF (Rp)	
											NASIONAL	DAERAH				
1	2	3	4	5	6	7	8	9	10	11	12	13	14	15	16	17
			Jumlah Laporan Capaian Kinerja dan Ikhtisar Realisasi Kinerja SKPD dan Laporan Hasil Koordinasi Penyusunan Laporan Capaian Kinerja dan Ikhtisar Realisasi Kinerja SKPD				3 Laporan	189.153.750,00	- Kota Banjarbaru, Semua Kecamatan, Semua Kel/Desa	PENDAPATAN ASLI DAERAH (PAD)	-	04. Meningkatkan Tata Kelola Pemerintahan Yang Fokus Pada Pelayanan Publik Meningkatkan Akuntabilitas Kinerja Pemerintah dan Kualitas Pelayanan Publik melalui Pemantapan Pelaksanaan Reformasi Birokrasi	Seluruh Pegawai BKPP Kota Banjarbaru		28.803.500,00	BADAN KEPEGAWAIAN, PENDIDIKAN DAN PELATIHAN DAERAH
	5.03.01.2.02	Administrasi Keuangan Perangkat Daerah	PERSENTASE LAPORAN KEUANGAN YANG DISUSUN SESUAI KETENTUAN	-			100 %	7.962.816.238,00			-	04. Meningkatkan Tata Kelola Pemerintahan Yang Fokus Pada Pelayanan Publik Meningkatkan Akuntabilitas Kinerja Pemerintah dan Kualitas Pelayanan Publik melalui Pemantapan Pelaksanaan Reformasi Birokrasi	Seluruh Pegawai BKPP Kota Banjarbaru	-	6.080.275.190,00	BADAN KEPEGAWAIAN, PENDIDIKAN DAN PELATIHAN DAERAH
	5.03.01.2.02.0001	Penyediaan Gaji dan Tunjangan ASN														

NO	KODE	URUSAN / BIDANG URUSAN / PROGRAM / KEGIATAN / SUB KEGIATAN	INDIKATOR PROGRAM / KEGIATAN / SUB KEGIATAN	TARGET AKHIR PERIODE RENSTRA OPD	REALISASI CAPAIAN RENJA OPD TAHUN 2022	PRAKIRAAN CAPAIAN TARGET RENJA OPD TAHUN 2023	CAPAIAN KINERJA DAN KERANGKA PENDANAAN						KELOMPOK SASARAN	PRAKIRAAN MAJU RENCANA TAHUN 2025		PERANGKAT DAERAH PENANGGUNG JAWAB
							TARGET 2024	PAGU INDIKATIF (Rp)	LOKASI	SUMBER DANA	PRIORITAS			TARGET	PAGU INDIKATIF (Rp)	
											NASIONAL	DAERAH				
1	2	3	4	5	6	7	8	9	10	11	12	13	14	15	16	17
			Jumlah Orang yang Menerima Gaji dan Tunjangan ASN				55 Orang/bulan	7.934.930.488,00	- Kota Banjarbaru, Semua Kecamatan, Semua Kel/Desa	PENDAPATAN ASLI DAERAH (PAD)	-	04. Meningkatkan Tata Kelola Pemerintahan Yang Fokus Pada Pelayanan Publik Meningkatkan Akuntabilitas Kinerja Pemerintah dan Kualitas Pelayanan Publik melalui Pemantapan Pelaksanaan Reformasi Birokrasi	Seluruh Pegawai BKPP Kota Banjarbaru		6.045.163.890,00	BADAN KEPEGAWAIAN, PENDIDIKAN DAN PELATIHAN DAERAH
	5.03.01.2.02.0005	Koordinasi dan Penyusunan Laporan Keuangan Akhir Tahun SKPD														
			Jumlah Laporan Keuangan Akhir Tahun SKPD dan Laporan Hasil Koordinasi Penyusunan Laporan Keuangan Akhir Tahun SKPD				1 Laporan	9.768.750,00	- Kota Banjarbaru, Semua Kecamatan, Semua Kel/Desa	PENDAPATAN ASLI DAERAH (PAD)	-	04. Meningkatkan Tata Kelola Pemerintahan Yang Fokus Pada Pelayanan Publik Meningkatkan Akuntabilitas Kinerja Pemerintah dan Kualitas Pelayanan Publik melalui Pemantapan Pelaksanaan Reformasi Birokrasi	Seluruh Pegawai BKPP Kota Banjarbaru		12.283.800,00	BADAN KEPEGAWAIAN, PENDIDIKAN DAN PELATIHAN DAERAH
	5.03.01.2.02.0007	Koordinasi dan Penyusunan Laporan Keuangan Bulanan/ Triwulanan/ Semesteran SKPD														

NO	KODE	URUSAN / BIDANG URUSAN / PROGRAM / KEGIATAN / SUB KEGIATAN	INDIKATOR PROGRAM / KEGIATAN / SUB KEGIATAN	TARGET AKHIR PERIODE RENSTRA OPD	REALISASI CAPAIAN RENJA OPD TAHUN 2022	PRAKIRAAN CAPAIAN TARGET RENJA OPD TAHUN 2023	CAPAIAN KINERJA DAN KERANGKA PENDANAAN						KELOMPOK SASARAN	PRAKIRAAN MAJU RENCANA TAHUN 2025		PERANGKAT DAERAH PENANGGUNG JAWAB
							TARGET 2024	PAGU INDIKATIF (Rp)	LOKASI	SUMBER DANA	PRIORITAS			TARGET	PAGU INDIKATIF (Rp)	
											NASIONAL	DAERAH				
1	2	3	4	5	6	7	8	9	10	11	12	13	14	15	16	17
			Jumlah Laporan Keuangan Bulanan/ Triwulanan/ Semesteran SKPD dan Laporan Koordinasi Penyusunan Laporan Keuangan Bulanan/Triwulanan/Semesteran SKPD				8 Laporan	18.117.000,00	- Kota Banjarbaru, Semua Kecamatan, Semua Kel/Desa	PENDAPATAN ASLI DAERAH (PAD)	-	04. Meningkatkan Tata Kelola Pemerintahan Yang Fokus Pada Pelayanan Publik Meningkatkan Akuntabilitas Kinerja Pemerintah dan Kualitas Pelayanan Publik melalui Pemantapan Pelaksanaan Reformasi Birokrasi	Seluruh Pegawai BKPP Kota Banjarbaru		22.827.500,00	BADAN KEPEGAWAIAN, PENDIDIKAN DAN PELATIHAN DAERAH
	5.03.01.2.03	Administrasi Barang Milik Daerah pada Perangkat Daerah	Jumlah Laporan Rekonsiliasi dan Penyusunan Laporan Barang Milik Daerah pada SKPD	-			5 Laporan	28.143.400,00			-	04. Meningkatkan Tata Kelola Pemerintahan Yang Fokus Pada Pelayanan Publik Meningkatkan Akuntabilitas Kinerja Pemerintah dan Kualitas Pelayanan Publik melalui Pemantapan Pelaksanaan Reformasi Birokrasi	Seluruh Aset yang dimiliki Badan Kepegawaian, Pendidikan dan Pelatihan	-	35.482.860,00	BADAN KEPEGAWAIAN, PENDIDIKAN DAN PELATIHAN DAERAH
	5.03.01.2.03.0005	Rekonsiliasi dan Penyusunan Laporan Barang Milik Daerah pada SKPD														

NO	KODE	URUSAN / BIDANG URUSAN / PROGRAM / KEGIATAN / SUB KEGIATAN	INDIKATOR PROGRAM / KEGIATAN / SUB KEGIATAN	TARGET AKHIR PERIODE RENSTRA OPD	REALISASI CAPAIAN RENJA OPD TAHUN 2022	PRAKIRAAN CAPAIAN TARGET RENJA OPD TAHUN 2023	CAPAIAN KINERJA DAN KERANGKA PENDANAAN						KELOMPOK SASARAN	PRAKIRAAN MAJU RENCANA TAHUN 2025		PERANGKAT DAERAH PENANGGUNG JAWAB
							TARGET 2024	PAGU INDIKATIF (Rp)	LOKASI	SUMBER DANA	PRIORITAS			TARGET	PAGU INDIKATIF (Rp)	
											NASIONAL	DAERAH				
1	2	3	4	5	6	7	8	9	10	11	12	13	14	15	16	17
			Jumlah Laporan Rekonsiliasi dan Penyusunan Laporan Barang Milik Daerah pada SKPD				5 Laporan	28.143.400,00	- Kota Banjarbaru, Semua Kecamatan, Semua Kel/Desa	PENDAPATAN ASLI DAERAH (PAD)	-	04. Meningkatkan Tata Kelola Pemerintahan Yang Fokus Pada Pelayanan Publik Meningkatkan Akuntabilitas Kinerja Pemerintah dan Kualitas Pelayanan Publik melalui Pemantapan Pelaksanaan Reformasi Birokrasi	Seluruh Aset yang dimiliki Badan Kepegawaian, Pendidikan dan Pelatihan		35.482.860,00	BADAN KEPEGAWAIAN, PENDIDIKAN DAN PELATIHAN DAERAH
	5.03.01.2.06	Administrasi Umum Perangkat Daerah	CAKUPAN LAYANAN ADMINISTRASI UMUM YANG DIFASILITASI	-			100 %	859.162.700,00			-	04. Meningkatkan Tata Kelola Pemerintahan Yang Fokus Pada Pelayanan Publik Meningkatkan Akuntabilitas Kinerja Pemerintah dan Kualitas Pelayanan Publik melalui Pemantapan Pelaksanaan Reformasi Birokrasi	Seluruh Pegawai BKPP Kota Banjarbaru	-	961.018.080,00	BADAN KEPEGAWAIAN, PENDIDIKAN DAN PELATIHAN DAERAH
	5.03.01.2.06.0002	Penyediaan Peralatan dan Perlengkapan Kantor														

NO	KODE	URUSAN / BIDANG URUSAN / PROGRAM / KEGIATAN / SUB KEGIATAN	INDIKATOR PROGRAM / KEGIATAN / SUB KEGIATAN	TARGET AKHIR PERIODE RENSTRA OPD	REALISASI CAPAIAN RENJA OPD TAHUN 2022	PRAKIRAAN CAPAIAN TARGET RENJA OPD TAHUN 2023	CAPAIAN KINERJA DAN KERANGKA PENDANAAN						KELOMPOK SASARAN	PRAKIRAAN MAJU RENCANA TAHUN 2025		PERANGKAT DAERAH PENANGGUNG JAWAB
							TARGET 2024	PAGU INDIKATIF (Rp)	LOKASI	SUMBER DANA	PRIORITAS			TARGET	PAGU INDIKATIF (Rp)	
											NASIONAL	DAERAH				
1	2	3	4	5	6	7	8	9	10	11	12	13	14	15	16	17
			Jumlah Paket Peralatan dan Perlengkapan Kantor yang Disediakan				3 Paket	35.823.000,00	- Kota Banjarbaru, Semua Kecamatan, Semua Kel/Desa	PENDAPATAN ASLI DAERAH (PAD)	-	04. Meningkatkan Tata Kelola Pemerintahan Yang Fokus Pada Pelayanan Publik Meningkatkan Akuntabilitas Kinerja Pemerintah dan Kualitas Pelayanan Publik melalui Pemantapan Pelaksanaan Reformasi Birokrasi	Seluruh Pegawai BKPP Kota Banjarbaru		45.136.980,00	BADAN KEPEGAWAIAN, PENDIDIKAN DAN PELATIHAN DAERAH
	5.03.01.2.06.0004	Penyediaan Bahan Logistik Kantor														
			Jumlah Paket Bahan Logistik Kantor yang Disediakan				8 Paket	255.900.000,00	- Kota Banjarbaru, Semua Kecamatan, Semua Kel/Desa	PENDAPATAN ASLI DAERAH (PAD)	-	04. Meningkatkan Tata Kelola Pemerintahan Yang Fokus Pada Pelayanan Publik Meningkatkan Akuntabilitas Kinerja Pemerintah dan Kualitas Pelayanan Publik melalui Pemantapan Pelaksanaan Reformasi Birokrasi	Seluruh Pegawai BKPP Kota Banjarbaru		301.874.400,00	BADAN KEPEGAWAIAN, PENDIDIKAN DAN PELATIHAN DAERAH
	5.03.01.2.06.0005	Penyediaan Barang Cetak dan Penggandaan														

NO	KODE	URUSAN / BIDANG URUSAN / PROGRAM / KEGIATAN / SUB KEGIATAN	INDIKATOR PROGRAM / KEGIATAN / SUB KEGIATAN	TARGET AKHIR PERIODE RENSTRA OPD	REALISASI CAPAIAN RENJA OPD TAHUN 2022	PRAKIRAAN CAPAIAN TARGET RENJA OPD TAHUN 2023	CAPAIAN KINERJA DAN KERANGKA PENDANAAN						KELOMPOK SASARAN	PRAKIRAAN MAJU RENCANA TAHUN 2025		PERANGKAT DAERAH PENANGGUNG JAWAB
							TARGET 2024	PAGU INDIKATIF (Rp)	LOKASI	SUMBER DANA	PRIORITAS			TARGET	PAGU INDIKATIF (Rp)	
											NASIONAL	DAERAH				
1	2	3	4	5	6	7	8	9	10	11	12	13	14	15	16	17
			Jumlah Paket Barang Cetakan dan Penggandaan yang Disediakan				2 Paket	65.441.700,00	- Kota Banjarbaru, Semua Kecamatan, Semua Kel/Desa	PENDAPATAN ASLI DAERAH (PAD)	-	04. Meningkatkan Tata Kelola Pemerintahan Yang Fokus Pada Pelayanan Publik Meningkatkan Akuntabilitas Kinerja Pemerintah dan Kualitas Pelayanan Publik melalui Pemantapan Pelaksanaan Reformasi Birokrasi	Seluruh Pegawai BKPP Kota Banjarbaru		81.900.000,00	BADAN KEPEGAWAIAN, PENDIDIKAN DAN PELATIHAN DAERAH
	5.03.01.2.06.0006	Penyediaan Bahan Bacaan dan Peraturan Perundang-undangan														
			Jumlah Dokumen Bahan Bacaan dan Peraturan Perundang-Undangan yang Disediakan				4 Dokumen	1.998.000,00	- Kota Banjarbaru, Semua Kecamatan, Semua Kel/Desa	PENDAPATAN ASLI DAERAH (PAD)	-	04. Meningkatkan Tata Kelola Pemerintahan Yang Fokus Pada Pelayanan Publik Meningkatkan Akuntabilitas Kinerja Pemerintah dan Kualitas Pelayanan Publik melalui Pemantapan Pelaksanaan Reformasi Birokrasi	Seluruh Pegawai BKPP Kota Banjarbaru		3.356.700,00	BADAN KEPEGAWAIAN, PENDIDIKAN DAN PELATIHAN DAERAH
	5.03.01.2.06.0009	Penyelenggaraan Rapat Koordinasi dan Konsultasi SKPD														

NO	KODE	URUSAN / BIDANG URUSAN / PROGRAM / KEGIATAN / SUB KEGIATAN	INDIKATOR PROGRAM / KEGIATAN / SUB KEGIATAN	TARGET AKHIR PERIODE RENSTRA OPD	REALISASI CAPAIAN RENJA OPD TAHUN 2022	PRAKIRAAN CAPAIAN TARGET RENJA OPD TAHUN 2023	CAPAIAN KINERJA DAN KERANGKA PENDANAAN						KELOMPOK SASARAN	PRAKIRAAN MAJU RENCANA TAHUN 2025		PERANGKAT DAERAH PENANGGUNG JAWAB
							TARGET 2024	PAGU INDIKATIF (Rp)	LOKASI	SUMBER DANA	PRIORITAS			TARGET	PAGU INDIKATIF (Rp)	
											NASIONAL	DAERAH				
1	2	3	4	5	6	7	8	9	10	11	12	13	14	15	16	17
			Jumlah Laporan Penyelenggaraan Rapat Koordinasi dan Konsultasi SKPD				4 Laporan	500.000.000,00	- Kota Banjarbaru, Semua Kecamatan, Semua Kel/Desa	PENDAPATAN ASLI DAERAH (PAD)	-	04. Mening katkan Tata Kelola Pem erintahan Yang Fokus Pada Pelayanan Publik Meningkata n Akuntabili tas Kinerja Pemerintah dan Kualitas Pelayanan Publik melalui Pemantapa n Pelaksan aan Reformasi Birokrasi	Seluruh Pegawai BKPP Kota Banjarbaru		500.000.000,00	BADAN KEPEGAWAIAN, PENDIDIKAN DAN PELATIHAN DAERAH
	5.03.01.2.06.0010	Penatausahaan Arsip Dinamis pada SKPD														
			Jumlah Dokumen Penatausahaan Arsip Dinamis pada SKPD				1 Dokumen	0,00	- Kota Banjarbaru, Semua Kecamatan, Semua Kel/Desa	PENDAPATAN ASLI DAERAH (PAD)	-	04. Mening katkan Tata Kelola Pem erintahan Yang Fokus Pada Pelayanan Publik Meningkata n Akuntabili tas Kinerja Pemerintah dan Kualitas Pelayanan Publik melalui Pemantapa n Pelaksan aan Reformasi Birokrasi	Seluruh Pegawai BKPP Kota Banjarbaru		28.750.000,00	BADAN KEPEGAWAIAN, PENDIDIKAN DAN PELATIHAN DAERAH

NO	KODE	URUSAN / BIDANG URUSAN / PROGRAM / KEGIATAN / SUB KEGIATAN	INDIKATOR PROGRAM / KEGIATAN / SUB KEGIATAN	TARGET AKHIR PERIODE RENSTRA OPD	REALISASI CAPAIAN RENJA OPD TAHUN 2022	PRAKIRAAN CAPAIAN TARGET RENJA OPD TAHUN 2023	CAPAIAN KINERJA DAN KERANGKA PENDANAAN						KELOMPOK SASARAN	PRAKIRAAN MAJU RENCANA TAHUN 2025		PERANGKAT DAERAH PENANGGUNG JAWAB
							TARGET 2024	PAGU INDIKATIF (Rp)	LOKASI	SUMBER DANA	PRIORITAS			TARGET	PAGU INDIKATIF (Rp)	
											NASIONAL	DAERAH				
1	2	3	4	5	6	7	8	9	10	11	12	13	14	15	16	17
	5.03.01.2.07	Pengadaan Barang Milik Daerah Penunjang Urusan Pemerintah Daerah	CAKUPAN BARANG PENUNJANG URUSAN PEMERINTAH DAERAH YANG DAPAT DIGUNAKAN	-			100 %	208.909.180,00			-	04. Meningkatkan Tata Kelola Pemerintahan Yang Fokus Pada Pelayanan Publik Meningkatkan Akuntabilitas Kinerja Pemerintah dan Kualitas Pelayanan Publik melalui Pemantapan Pelaksanaan Reformasi Birokrasi	Seluruh Sarana dan Prasarana BKPP Kota Banjarbaru	-	309.735.000,00	BADAN KEPEGAWAIAN, PENDIDIKAN DAN PELATIHAN DAERAH
	5.03.01.2.07.0005	Pengadaan Mebel														
			Jumlah Paket Mebel yang Disediakan				5 Unit	62.456.800,00	- Kota Banjarbaru, Semua Kecamatan, Semua Kel/Desa	PENDAPATAN ASLI DAERAH (PAD)	-	04. Meningkatkan Tata Kelola Pemerintahan Yang Fokus Pada Pelayanan Publik Meningkatkan Akuntabilitas Kinerja Pemerintah dan Kualitas Pelayanan Publik melalui Pemantapan Pelaksanaan Reformasi Birokrasi	Seluruh Sarana dan Prasarana BKPP Kota Banjarbaru		73.335.000,00	BADAN KEPEGAWAIAN, PENDIDIKAN DAN PELATIHAN DAERAH
	5.03.01.2.07.0006	Pengadaan Peralatan dan Mesin Lainnya														

NO	KODE	URUSAN / BIDANG URUSAN / PROGRAM / KEGIATAN / SUB KEGIATAN	INDIKATOR PROGRAM / KEGIATAN / SUB KEGIATAN	TARGET AKHIR PERIODE RENSTRA OPD	REALISASI CAPAIAN RENJA OPD TAHUN 2022	PRAKIRAAN CAPAIAN TARGET RENJA OPD TAHUN 2023	CAPAIAN KINERJA DAN KERANGKA PENDANAAN						KELOMPOK SASARAN	PRAKIRAAN MAJU RENCANA TAHUN 2025		PERANGKAT DAERAH PENANGGUNG JAWAB
							TARGET 2024	PAGU INDIKATIF (Rp)	LOKASI	SUMBER DANA	PRIORITAS			TARGET	PAGU INDIKATIF (Rp)	
											NASIONAL	DAERAH				
1	2	3	4	5	6	7	8	9	10	11	12	13	14	15	16	17
			Jumlah Unit Peralatan dan Mesin Lainnya yang Disediakan				5 Unit	77.515.900,00	- Kota Banjarbaru, Semua Kecamatan, Semua Kel/Desa	PENDAPATAN ASLI DAERAH (PAD)	-	04. Mening katkan Tata Kelola Pem erintahan Yang Fokus Pada Pelayanan Publik Meningkata n Akuntabili tas Kinerja Pemerintah dan Kualitas Pelayanan Publik melalui Pemantapa n Pelaksan aan Reformasi Birokrasi	Seluruh Sarana dan Prasarana BKPP Kota Banjarbaru		150.000.000,00	BADAN KEPEGAWAIAN, PENDIDIKAN DAN PELATIHAN DAERAH
	5.03.01.2.07.0011	Pengadaan Sarana dan Prasarana Pendukung Gedung Kantor atau Bangunan Lainnya														
			Jumlah Unit Sarana dan Prasarana Pendukung Gedung Kantor atau Bangunan Lainnya yang Disediakan				10 Unit	68.936.480,00	- Kota Banjarbaru, Semua Kecamatan, Semua Kel/Desa	PENDAPATAN ASLI DAERAH (PAD)	-	04. Mening katkan Tata Kelola Pem erintahan Yang Fokus Pada Pelayanan Publik Meningkata n Akuntabili tas Kinerja Pemerintah dan Kualitas Pelayanan Publik melalui Pemantapa n Pelaksan aan Reformasi Birokrasi	Seluruh Sarana dan Prasarana BKPP Kota Banjarbaru		86.400.000,00	BADAN KEPEGAWAIAN, PENDIDIKAN DAN PELATIHAN DAERAH

NO	KODE	URUSAN / BIDANG URUSAN / PROGRAM / KEGIATAN / SUB KEGIATAN	INDIKATOR PROGRAM / KEGIATAN / SUB KEGIATAN	TARGET AKHIR PERIODE RENSTRA OPD	REALISASI CAPAIAN RENJA OPD TAHUN 2022	PRAKIRAAN CAPAIAN TARGET RENJA OPD TAHUN 2023	CAPAIAN KINERJA DAN KERANGKA PENDANAAN						KELOMPOK SASARAN	PRAKIRAAN MAJU RENCANA TAHUN 2025		PERANGKAT DAERAH PENANGGUNG JAWAB
							TARGET 2024	PAGU INDIKATIF (Rp)	LOKASI	SUMBER DANA	PRIORITAS			TARGET	PAGU INDIKATIF (Rp)	
											NASIONAL	DAERAH				
1	2	3	4	5	6	7	8	9	10	11	12	13	14	15	16	17
	5.03.01.2.08	Penyediaan Jasa Penunjang Urusan Pemerintahan Daerah	CAKUPAN PENYEDIAAN JASA PENUNJANG PEMERINTAH DAERAH YANG TERSEDIA	-			100 %	168.262.800,00			-	04. Mening katkan Tata Kelola Pem erintahan Yang Fokus Pada Pelayanan Publiik Meningkata n Akuntabili tas Kinerja Pemerintah dan Kualitas Pelayanan Publiik melalui Pemantapa n Pelaksan aan Reformasi Birokrasi	Seluruh Pegawai BKPP Kota Banjarbaru	-	246.318.312,00	BADAN KEPEGAWAIAN, PENDIDIKAN DAN PELATIHAN DAERAH
	5.03.01.2.08.0002	Penyediaan Jasa Komunikasi, Sumber Daya Air dan Listrik														
			Jumlah Laporan Penyediaan Jasa Komunikasi, Sumber Daya Air dan Listrik yang Disediakan				12 Laporan	15.000.000,00	- Kota Banjarbaru, Semua Kecamatan, Semua Kel/Desa	PENDAPATAN ASLI DAERAH (PAD)	-	04. Mening katkan Tata Kelola Pem erintahan Yang Fokus Pada Pelayanan Publik Meningkata n Akuntabili tas Kinerja Pemerintah dan Kualitas Pelayanan Publik melalui Pemantapa n Pelaksan aan Reformasi Birokrasi	Seluruh Pegawai BKPP Kota Banjarbaru		20.000.000,00	BADAN KEPEGAWAIAN, PENDIDIKAN DAN PELATIHAN DAERAH
	5.03.01.2.08.0004	Penyediaan Jasa Pelayanan Umum Kantor														

NO	KODE	URUSAN / BIDANG URUSAN / PROGRAM / KEGIATAN / SUB KEGIATAN	INDIKATOR PROGRAM / KEGIATAN / SUB KEGIATAN	TARGET AKHIR PERIODE RENSTRA OPD	REALISASI CAPAIAN RENJA OPD TAHUN 2022	PRAKIRAAN CAPAIAN TARGET RENJA OPD TAHUN 2023	CAPAIAN KINERJA DAN KERANGKA PENDANAAN						KELOMPOK SASARAN	PRAKIRAAN MAJU RENCANA TAHUN 2025		PERANGKAT DAERAH PENANGGUNG JAWAB
							TARGET 2024	PAGU INDIKATIF (Rp)	LOKASI	SUMBER DANA	PRIORITAS			TARGET	PAGU INDIKATIF (Rp)	
											NASIONAL	DAERAH				
1	2	3	4	5	6	7	8	9	10	11	12	13	14	15	16	17
			Jumlah Laporan Penyediaan Jasa Pelayanan Umum Kantor yang Disediakan				4 Laporan	153.262.800,00	- Kota Banjarbaru, Semua Kecamatan, Semua Kel/Desa	PENDAPATAN ASLI DAERAH (PAD)	-	04. Mening katkan Tata Kelola Pem erintahan Yang Fokus Pada Pelayanan Publik Meningkata n Akuntabili tas Kinerja Pemerintah dan Kualitas Pelayanan Publik melalui Pemantapa n Pelaksan aan Reformasi Birokrasi	Seluruh Pegawai BKPP Kota Banjarbaru		226.318.312,00	BADAN KEPEGAWAIAN, PENDIDIKAN DAN PELATIHAN DAERAH
	5.03.01.2.09	Pemeliharaan Barang Milik Daerah Penunjang Urusan Pemerintahan Daerah	CAKUPAN BARANG PENUNJANG URUSAN PEMERINTAH DAERAH DALAM KONDISI BAIK	-			100 %	213.400.000,00			-	04. Mening katkan Tata Kelola Pem erintahan Yang Fokus Pada Pelayanan Publik Meningkata n Akuntabili tas Kinerja Pemerintah dan Kualitas Pelayanan Publik melalui Pemantapa n Pelaksan aan Reformasi Birokrasi	Seluruh Sarana dan Prasarana BKPP Kota Banjarbaru	-	849.475.000,00	BADAN KEPEGAWAIAN, PENDIDIKAN DAN PELATIHAN DAERAH
	5.03.01.2.09.0001	Penyediaan Jasa Pemeliharaan, Biaya Pemeliharaan, dan Pajak Kendaraan Perorangan Dinas atau Kendaraan Dinas Jabatan														

NO	KODE	URUSAN / BIDANG URUSAN / PROGRAM / KEGIATAN / SUB KEGIATAN	INDIKATOR PROGRAM / KEGIATAN / SUB KEGIATAN	TARGET AKHIR PERIODE RENSTRA OPD	REALISASI CAPAIAN RENJA OPD TAHUN 2022	PRAKIRAAN CAPAIAN TARGET RENJA OPD TAHUN 2023	CAPAIAN KINERJA DAN KERANGKA PENDANAAN						KELOMPOK SASARAN	PRAKIRAAN MAJU RENCANA TAHUN 2025		PERANGKAT DAERAH PENANGGUNG JAWAB
							TARGET 2024	PAGU INDIKATIF (Rp)	LOKASI	SUMBER DANA	PRIORITAS			TARGET	PAGU INDIKATIF (Rp)	
											NASIONAL	DAERAH				
1	2	3	4	5	6	7	8	9	10	11	12	13	14	15	16	17
			Jumlah Kendaraan Perorangan Dinas atau Kendaraan Dinas Jabatan yang Dipelihara dan dibayarkan Pajaknya				1 Unit	38.000.000,00	- Kota Banjarbaru, Semua Kecamatan, Semua Kel/Desa	PENDAPATAN ASLI DAERAH (PAD)	-	04. Meningkatkan Tata Kelola Pemerintahan Yang Fokus Pada Pelayanan Publik Meningkatkan Akuntabilitas Kinerja Pemerintah dan Kualitas Pelayanan Publik melalui Pemantapan Pelaksanaan Reformasi Birokrasi	Seluruh Sarana dan Prasarana BKPP Kota Banjarbaru		66.850.000,00	BADAN KEPEGAWAIAN, PENDIDIKAN DAN PELATIHAN DAERAH
	5.03.01.2.09.0002	Penyediaan Jasa Pemeliharaan, Biaya Pemeliharaan, Pajak dan Perizinan Kendaraan Dinas Operasional atau Lapangan														
			Jumlah Kendaraan Dinas Operasional atau Lapangan yang Dipelihara dan dibayarkan Pajak dan Perizinannya				18 Unit	113.400.000,00	- Kota Banjarbaru, Semua Kecamatan, Semua Kel/Desa	PENDAPATAN ASLI DAERAH (PAD)	-	04. Meningkatkan Tata Kelola Pemerintahan Yang Fokus Pada Pelayanan Publik Meningkatkan Akuntabilitas Kinerja Pemerintah dan Kualitas Pelayanan Publik melalui Pemantapan Pelaksanaan Reformasi Birokrasi	Seluruh Sarana dan Prasarana BKPP Kota Banjarbaru		383.400.000,00	BADAN KEPEGAWAIAN, PENDIDIKAN DAN PELATIHAN DAERAH
	5.03.01.2.09.0006	Pemeliharaan Peralatan dan Mesin Lainnya														

NO	KODE	URUSAN / BIDANG URUSAN / PROGRAM / KEGIATAN / SUB KEGIATAN	INDIKATOR PROGRAM / KEGIATAN / SUB KEGIATAN	TARGET AKHIR PERIODE RENSTRA OPD	REALISASI CAPAIAN RENJA OPD TAHUN 2022	PRAKIRAAN CAPAIAN TARGET RENJA OPD TAHUN 2023	CAPAIAN KINERJA DAN KERANGKA PENDANAAN						KELOMPOK SASARAN	PRAKIRAAN MAJU RENCANA TAHUN 2025		PERANGKAT DAERAH PENANGGUNG JAWAB
							TARGET 2024	PAGU INDIKATIF (Rp)	LOKASI	SUMBER DANA	PRIORITAS			TARGET	PAGU INDIKATIF (Rp)	
											NASIONAL	DAERAH				
1	2	3	4	5	6	7	8	9	10	11	12	13	14	15	16	17
			Jumlah Peralatan dan Mesin Lainnya yang Dipelihara				20 Unit	4.000.000,00	- Kota Banjarbaru, Semua Kecamatan, Semua Kel/Desa	PENDAPATAN ASLI DAERAH (PAD)	-	04. Mening katkan Tata Kelola Pem erintahan Yang Fokus Pada Pelayanan Publik Meningkata n Akuntabili tas Kinerja Pemerintah dan Kualitas Pelayanan Publik melalui Pemantapa n Pelaksan aan Reformasi Birokrasi	Seluruh Sarana dan Prasarana BKPP Kota Banjarbaru		8.000.000,00	BADAN KEPEGAWAIAN, PENDIDIKAN DAN PELATIHAN DAERAH
	5.03.01.2.09.0008	Pemeliharaan Aset Tak Berwujud														
			Jumlah Aset Tak Berwujud yang Dipelihara				1 Unit	40.000.000,00	- Kota Banjarbaru, Semua Kecamatan, Semua Kel/Desa	PENDAPATAN ASLI DAERAH (PAD)	-	04. Mening katkan Tata Kelola Pem erintahan Yang Fokus Pada Pelayanan Publik Meningkata n Akuntabili tas Kinerja Pemerintah dan Kualitas Pelayanan Publik melalui Pemantapa n Pelaksan aan Reformasi Birokrasi	Seluruh Sarana dan Prasarana BKPP Kota Banjarbaru		28.750.000,00	BADAN KEPEGAWAIAN, PENDIDIKAN DAN PELATIHAN DAERAH
	5.03.01.2.09.0009	Pemeliharaan/Rehabilitasi Gedung Kantor dan Bangunan Lainnya														

NO	KODE	URUSAN / BIDANG URUSAN / PROGRAM / KEGIATAN / SUB KEGIATAN	INDIKATOR PROGRAM / KEGIATAN / SUB KEGIATAN	TARGET AKHIR PERIODE RENSTRA OPD	REALISASI CAPAIAN RENJA OPD TAHUN 2022	PRAKIRAAN CAPAIAN TARGET RENJA OPD TAHUN 2023	CAPAIAN KINERJA DAN KERANGKA PENDANAAN						KELOMPOK SASARAN	PRAKIRAAN MAJU RENCANA TAHUN 2025		PERANGKAT DAERAH PENANGGUNG JAWAB
							TARGET 2024	PAGU INDIKATIF (Rp)	LOKASI	SUMBER DANA	PRIORITAS			TARGET	PAGU INDIKATIF (Rp)	
											NASIONAL	DAERAH				
1	2	3	4	5	6	7	8	9	10	11	12	13	14	15	16	17
			<i>Jumlah Gedung Kantor dan Bangunan Lainnya yang Dipelihara/Direhabilitasi</i>				1 Unit	0,00	- Kota Banjarbaru, Semua Kecamatan, Semua Kel/Desa	PENDAPATAN ASLI DAERAH (PAD)	-	04. Meningkatkan Tata Kelola Pemerintahan Yang Fokus Pada Pelayanan Publik Meningkatkan Akuntabilitas Kinerja Pemerintah dan Kualitas Pelayanan Publik melalui Pemantapan Pelaksanaan Reformasi Birokrasi	Seluruh Sarana dan Prasarana BKPP Kota Banjarbaru		321.975.000,00	BADAN KEPEGAWAIAN, PENDIDIKAN DAN PELATIHAN DAERAH
	5.03.01.2.09.0011	Pemeliharaan/Rehabilitasi Sarana dan Prasarana Pendukung Gedung Kantor atau Bangunan Lainnya														
			<i>Jumlah Sarana dan Prasarana Pendukung Gedung Kantor atau Bangunan Lainnya yang Dipelihara/Direhabilitasi</i>				54 Unit	18.000.000,00	- Kota Banjarbaru, Semua Kecamatan, Semua Kel/Desa	PENDAPATAN ASLI DAERAH (PAD)	-	04. Meningkatkan Tata Kelola Pemerintahan Yang Fokus Pada Pelayanan Publik Meningkatkan Akuntabilitas Kinerja Pemerintah dan Kualitas Pelayanan Publik melalui Pemantapan Pelaksanaan Reformasi Birokrasi	Seluruh Sarana dan Prasarana BKPP Kota Banjarbaru		40.500.000,00	BADAN KEPEGAWAIAN, PENDIDIKAN DAN PELATIHAN DAERAH
2.	5.03.02	PROGRAM KEPEGAWAIAN DAERAH	<i>Indeks Sistem Merit</i>	-			260 Indeks	5.277.908.250,00						-	7.485.163.463,00	
	5.03.02.2.01	Pengadaan, Pemberhentian dan Informasi Kepegawaian ASN	<i>PERSENTASE DATA TERUPDATE PADA SISTEM INFORMASI KEPEGAWAIAN BERBASIS ELEKTRONIK</i>	-			100 %	1.480.990.050,00			-	Meningkatkan Akuntabilitas Kinerja Pemerintah dan Kualitas Pelayanan Publik melalui Pemantapan Pelaksanaan Reformasi Birokrasi	Seluruh ASN dilingkup Pemerintah Kota Banjarbaru dan Masyarakatt	-	2.256.900.740,00	BADAN KEPEGAWAIAN, PENDIDIKAN DAN PELATIHAN DAERAH

NO	KODE	URUSAN / BIDANG URUSAN / PROGRAM / KEGIATAN / SUB KEGIATAN	INDIKATOR PROGRAM / KEGIATAN / SUB KEGIATAN	TARGET AKHIR PERIODE RENSTRA OPD	REALISASI CAPAIAN RENJA OPD TAHUN 2022	PRAKIRAAN CAPAIAN TARGET RENJA OPD TAHUN 2023	CAPAIAN KINERJA DAN KERANGKA PENDANAAN						KELOMPOK SASARAN	PRAKIRAAN MAJU RENCANA TAHUN 2025		PERANGKAT DAERAH PENANGGUNG JAWAB
							TARGET 2024	PAGU INDIKATIF (Rp)	LOKASI	SUMBER DANA	PRIORITAS			TARGET	PAGU INDIKATIF (Rp)	
											NASIONAL	DAERAH				
1	2	3	4	5	6	7	8	9	10	11	12	13	14	15	16	17
	5.03.02.2.01.0002	Penyusunan Rencana Kebutuhan, Jenis dan Jumlah Jabatan untuk Pelaksanaan Pengadaan ASN														
			Jumlah Dokumen Hasil Penyusunan Rencana Kebutuhan, Jenis dan Jumlah Jabatan untuk Pelaksanaan Pengadaan ASN				2 Dokumen	82.835.400,00	- Kota Banjarbaru, Semua Kecamatan, Semua Kel/Desa	PENDAPATAN ASLI DAERAH (PAD)	-	Meningkata n Akuntabili tas Kinerja Pemerintah dan Kualitas Pelayanan Publik melalui Pemantapa n Pelaksan aan Reformasi Birokrasi	Seluruh ASN dilingkup Pemerintah Kota Banjarbaru dan Masyarakatt		102.860.700,00	BADAN KEPEGAWAIAN, PENDIDIKAN DAN PELATIHAN DAERAH
	5.03.02.2.01.0003	Koordinasi dan Fasilitasi Pengadaan PNS dan PPPK														
			Jumlah Dokumen Kegiatan Koordinasi dan Fasilitasi Pengadaan PNS dan PPPK				1 Dokumen	681.755.000,00	- Kota Banjarbaru, Semua Kecamatan, Semua Kel/Desa	PENDAPATAN ASLI DAERAH (PAD)	-	Meningkata n Akuntabili tas Kinerja Pemerintah dan Kualitas Pelayanan Publik melalui Pemantapa n Pelaksan aan Reformasi Birokrasi	Seluruh ASN dilingkup Pemerintah Kota Banjarbaru dan Masyarakatt		1.092.190.000,00	BADAN KEPEGAWAIAN, PENDIDIKAN DAN PELATIHAN DAERAH
	5.03.02.2.01.0006	Koordinasi Pelaksanaan Administrasi Pemberhentian														
			Jumlah Dokumen Hasil kegiatan Koordinasi Pelaksanaan Administrasi Pemberhentian				146 Dokumen	107.801.050,00	- Kota Banjarbaru, Semua Kecamatan, Semua Kel/Desa	PENDAPATAN ASLI DAERAH (PAD)	-	Meningkata n Akuntabili tas Kinerja Pemerintah dan Kualitas Pelayanan Publik melalui Pemantapa n Pelaksan aan Reformasi Birokrasi	Seluruh ASN dilingkup Pemerintah Kota Banjarbaru dan Masyarakatt		140.979.900,00	BADAN KEPEGAWAIAN, PENDIDIKAN DAN PELATIHAN DAERAH
	5.03.02.2.01.0008	Fasilitasi Lembaga Profesi ASN														

NO	KODE	URUSAN / BIDANG URUSAN / PROGRAM / KEGIATAN / SUB KEGIATAN	INDIKATOR PROGRAM / KEGIATAN / SUB KEGIATAN	TARGET AKHIR PERIODE RENSTRA OPD	REALISASI CAPAIAN RENJA OPD TAHUN 2022	PRAKIRAAN CAPAIAN TARGET RENJA OPD TAHUN 2023	CAPAIAN KINERJA DAN KERANGKA PENDANAAN						KELOMPOK SASARAN	PRAKIRAAN MAJU RENCANA TAHUN 2025		PERANGKAT DAERAH PENANGGUNG JAWAB
							TARGET 2024	PAGU INDIKATIF (Rp)	LOKASI	SUMBER DANA	PRIORITAS			TARGET	PAGU INDIKATIF (Rp)	
											NASIONAL	DAERAH				
1	2	3	4	5	6	7	8	9	10	11	12	13	14	15	16	17
			Jumlah Lembaga Profesi ASN yang Difasilitasi				32 Lembaga	407.399.100,00	- Kota Banjarbaru, Semua Kecamatan, Semua Kel/Desa	PENDAPATAN ASLI DAERAH (PAD)	-	04. Mening katkan Tata Kelola Pem erintahan Yang Fokus Pada Pelayanan Publik Meningkata n Akuntabili tas Kinerja Pemerintah dan Kualitas Pelayanan Publik melalui Pemantapa n Pelaksan aan Reformasi Birokrasi	Seluruh ASN dilingkup Pemerintah Kota Banjarbaru dan Masyarakatt		656.370.240,00	BADAN KEPEGAWAIAN, PENDIDIKAN DAN PELATIHAN DAERAH
	5.03.02.2.01.0010	Pengelolaan Sistem Informasi Kepegawaian														
			Jumlah Dokumen Hasil Pengelolaan Sistem Informasi Kepegawaian				12 Dokumen	201.199.500,00	- Kota Banjarbaru, Semua Kecamatan, Semua Kel/Desa	PENDAPATAN ASLI DAERAH (PAD)	-	Meningkata n Akuntabili tas Kinerja Pemerintah dan Kualitas Pelayanan Publik melalui Pemantapa n Pelaksan aan Reformasi Birokrasi	Seluruh ASN dilingkup Pemerintah Kota Banjarbaru dan Masyarakatt		264.499.900,00	BADAN KEPEGAWAIAN, PENDIDIKAN DAN PELATIHAN DAERAH
	5.03.02.2.02	Mutasi dan Promosi ASN	PERSENTASE JABATAN LOWONG YANG TERISI SESUAI KETENTUAN PERSENTASE PANGKAT DALAM JABATAN YANG TERISI SESUAI KETENTUAN	-			100 % 100 %	2.497.002.700,00			-	Meningkata n Akuntabili tas Kinerja Pemerintah dan Kualitas Pelayanan Publik melalui Pemantapa n Pelaksan aan Reformasi Birokrasi	Seluruh ASN dilingkup Pemerintah Kota Banjarbaru	-	2.849.358.738,00	BADAN KEPEGAWAIAN, PENDIDIKAN DAN PELATIHAN DAERAH
	5.03.02.2.02.0002	Pengelolaan Kenaikan Pangkat ASN														

NO	KODE	URUSAN / BIDANG URUSAN / PROGRAM / KEGIATAN / SUB KEGIATAN	INDIKATOR PROGRAM / KEGIATAN / SUB KEGIATAN	TARGET AKHIR PERIODE RENSTRA OPD	REALISASI CAPAIAN RENJA OPD TAHUN 2022	PRAKIRAAN CAPAIAN TARGET RENJA OPD TAHUN 2023	CAPAIAN KINERJA DAN KERANGKA PENDANAAN						KELOMPOK SASARAN	PRAKIRAAN MAJU RENCANA TAHUN 2025		PERANGKAT DAERAH PENANGGUNG JAWAB
							TARGET 2024	PAGU INDIKATIF (Rp)	LOKASI	SUMBER DANA	PRIORITAS			TARGET	PAGU INDIKATIF (Rp)	
											NASIONAL	DAERAH				
1	2	3	4	5	6	7	8	9	10	11	12	13	14	15	16	17
			Jumlah Pengelolaan Kenaikan Pangkat ASN				2 Dokumen	259.587.000,00	- Kota Banjarbaru, Semua Kecamatan, Semua Kel/Desa	PENDAPATAN ASLI DAERAH (PAD)	-	Meningkata n Akuntabili tas Kinerja Pemerintah dan Kualitas Pelayanan Publik melalui Pemantapa n Pelaksan aan Reformasi Birokrasi	Seluruh ASN dilingkup Pemerintah Kota Banjarbaru		277.710.453,00	BADAN KEPEGAWAIAN, PENDIDIKAN DAN PELATIHAN DAERAH
	5.03.02.2.02.0003	Pengelolaan Promosi ASN														
			Jumlah Dokumen Hasil Pengelolaan Promosi ASN				10 Dokumen	2.237.415.700,00	- Kota Banjarbaru, Semua Kecamatan, Semua Kel/Desa	PENDAPATAN ASLI DAERAH (PAD)	-	Meningkata n Akuntabili tas Kinerja Pemerintah dan Kualitas Pelayanan Publik melalui Pemantapa n Pelaksan aan Reformasi Birokrasi	Seluruh ASN dilingkup Pemerintah Kota Banjarbaru		2.571.648.285,00	BADAN KEPEGAWAIAN, PENDIDIKAN DAN PELATIHAN DAERAH
	5.03.02.2.03	Pengembangan Kompetensi ASN	PERSENTASE APARATUR YANG SESUAI KOMPETENSINYA	-			100 %	845.817.500,00			-	Meningkata n Akuntabili tas Kinerja Pemerintah dan Kualitas Pelayanan Publik melalui Pemantapa n Pelaksan aan Reformasi Birokrasi	Seluruh ASN di Lingkungan Pemerintah Kota Banjarbaru	-	1.137.218.400,00	BADAN KEPEGAWAIAN, PENDIDIKAN DAN PELATIHAN DAERAH
	5.03.02.2.03.0004	Pengelolaan Pendidikan Lanjutan ASN														
			Jumlah ASN yang Mendapatkan Pendidikan Lanjutan				82 Orang	740.520.500,00	- Kota Banjarbaru, Semua Kecamatan, Semua Kel/Desa	PENDAPATAN ASLI DAERAH (PAD)	-	Meningkata n Akuntabili tas Kinerja Pemerintah dan Kualitas Pelayanan Publik melalui Pemantapa n Pelaksan aan Reformasi Birokrasi	Seluruh ASN di Lingkungan Pemerintah Kota Banjarbaru		979.338.400,00	BADAN KEPEGAWAIAN, PENDIDIKAN DAN PELATIHAN DAERAH
	5.03.02.2.03.0013	Pembinaan Jabatan Fungsional ASN														

NO	KODE	URUSAN / BIDANG URUSAN / PROGRAM / KEGIATAN / SUB KEGIATAN	INDIKATOR PROGRAM / KEGIATAN / SUB KEGIATAN	TARGET AKHIR PERIODE RENSTRA OPD	REALISASI CAPAIAN RENJA OPD TAHUN 2022	PRAKIRAAN CAPAIAN TARGET RENJA OPD TAHUN 2023	CAPAIAN KINERJA DAN KERANGKA PENDANAAN						KELOMPOK SASARAN	PRAKIRAAN MAJU RENCANA TAHUN 2025		PERANGKAT DAERAH PENANGGUNG JAWAB
							TARGET 2024	PAGU INDIKATIF (Rp)	LOKASI	SUMBER DANA	PRIORITAS			TARGET	PAGU INDIKATIF (Rp)	
											NASIONAL	DAERAH				
1	2	3	4	5	6	7	8	9	10	11	12	13	14	15	16	17
			Jumlah ASN Fungsional yang Dibina				100 Orang	44.698.000,00	- Kota Banjarbaru, Semua Kecamatan, Semua Kel/Desa	PENDAPATAN ASLI DAERAH (PAD)	-	Meningkatkan Akuntabilitas Kinerja Pemerintah dan Kualitas Pelayanan Publik melalui Pemantapan Pelaksanaan Reformasi Birokrasi	Seluruh ASN di Lingkungan Pemerintah Kota Banjarbaru		64.500.000,00	BADAN KEPEGAWAIAN, PENDIDIKAN DAN PELATIHAN DAERAH
	5.03.02.2.03.0014	Fasilitasi Pengembangan Karir dalam Jabatan Fungsional														
			Jumlah ASN Jabatan Fungsional yang Mendapatkan Layanan Pengembangan Karir				200 Orang	60.599.000,00	- Kota Banjarbaru, Semua Kecamatan, Semua Kel/Desa	PENDAPATAN ASLI DAERAH (PAD)	-	04. Meningkatkan Tata Kelola Pemerintahan Yang Fokus Pada Pelayanan Publik Meningkatkan Akuntabilitas Kinerja Pemerintah dan Kualitas Pelayanan Publik melalui Pemantapan Pelaksanaan Reformasi Birokrasi	Seluruh ASN di Lingkungan Pemerintah Kota Banjarbaru		93.380.000,00	BADAN KEPEGAWAIAN, PENDIDIKAN DAN PELATIHAN DAERAH
	5.03.02.2.04	Penilaian dan Evaluasi Kinerja Aparatur	PERSENTASE APARATUR YANG BERKINERJA BAIK	-			100 %	454.098.000,00			-	Meningkatkan Akuntabilitas Kinerja Pemerintah dan Kualitas Pelayanan Publik melalui Pemantapan Pelaksanaan Reformasi Birokrasi	Seluruh ASN di Lingkungan Pemerintah Kota Banjarbaru	-	1.241.685.585,00	BADAN KEPEGAWAIAN, PENDIDIKAN DAN PELATIHAN DAERAH
	5.03.02.2.04.0003	Evaluasi Hasil Penilaian dan Evaluasi Kinerja Aparatur														

NO	KODE	URUSAN / BIDANG URUSAN / PROGRAM / KEGIATAN / SUB KEGIATAN	INDIKATOR PROGRAM / KEGIATAN / SUB KEGIATAN	TARGET AKHIR PERIODE RENSTRA OPD	REALISASI CAPAIAN RENJA OPD TAHUN 2022	PRAKIRAAN CAPAIAN TARGET RENJA OPD TAHUN 2023	CAPAIAN KINERJA DAN KERANGKA PENDANAAN						KELOMPOK SASARAN	PRAKIRAAN MAJU RENCANA TAHUN 2025		PERANGKAT DAERAH PENANGGUNG JAWAB
							TARGET 2024	PAGU INDIKATIF (Rp)	LOKASI	SUMBER DANA	PRIORITAS			TARGET	PAGU INDIKATIF (Rp)	
											NASIONAL	DAERAH				
1	2	3	4	5	6	7	8	9	10	11	12	13	14	15	16	17
			<i>Jumlah Dokumen Hasil Evaluasi Hasil Penilaian dan Evaluasi Kinerja Aparatur</i>				2 Laporan	224.699.800,00	- Kota Banjarbaru, Semua Kecamatan, Semua Kel/Desa	PENDAPATAN ASLI DAERAH (PAD)	-	Meningkata n Akuntabili tas Kinerja Pemerintah dan Kualitas Pelayanan Publik melalui Pemantapa n Pelaksan aan Reformasi Birokrasi	Seluruh ASN di Lingkungan Pemerintah Kota Banjarbaru		919.999.885,00	BADAN KEPEGAWAIAN, PENDIDIKAN DAN PELATIHAN DAERAH
	5.03.02.2.04.0004	Pengelolaan Pemberian Penghargaan bagi Pegawai														
			<i>Jumlah ASN yang Diberikan Penghargaan</i>				3 Orang	29.999.850,00	- Kota Banjarbaru, Semua Kecamatan, Semua Kel/Desa	PENDAPATAN ASLI DAERAH (PAD)	-	Meningkata n Akuntabili tas Kinerja Pemerintah dan Kualitas Pelayanan Publik melalui Pemantapa n Pelaksan aan Reformasi Birokrasi	Seluruh ASN di Lingkungan Pemerintah Kota Banjarbaru		41.399.900,00	BADAN KEPEGAWAIAN, PENDIDIKAN DAN PELATIHAN DAERAH
	5.03.02.2.04.0006	Evaluasi Pelaksanaan Pemberian Penghargaan dan Tanda Jasa Aparatur														
			<i>Jumlah Dokumen Hasil Evaluasi Pelaksanaan Pemberian Penghargaan dan Tanda Jasa Aparatur</i>				1 Dokumen	73.798.750,00	- Kota Banjarbaru, Semua Kecamatan, Semua Kel/Desa	PENDAPATAN ASLI DAERAH (PAD)	-	Meningkata n Akuntabili tas Kinerja Pemerintah dan Kualitas Pelayanan Publik melalui Pemantapa n Pelaksan aan Reformasi Birokrasi	Seluruh ASN di Lingkungan Pemerintah Kota Banjarbaru		101.014.800,00	BADAN KEPEGAWAIAN, PENDIDIKAN DAN PELATIHAN DAERAH
	5.03.02.2.04.0007	Pembinaan Disiplin ASN														
			<i>Jumlah ASN yang Mendapatkan Pembinaan Kedisiplinan</i>				20 Orang	70.000.000,00	- Kota Banjarbaru, Semua Kecamatan, Semua Kel/Desa	PENDAPATAN ASLI DAERAH (PAD)	-	Meningkata n Akuntabili tas Kinerja Pemerintah dan Kualitas Pelayanan Publik melalui Pemantapa n Pelaksan aan Reformasi Birokrasi	Seluruh ASN di Lingkungan Pemerintah Kota Banjarbaru		96.600.000,00	BADAN KEPEGAWAIAN, PENDIDIKAN DAN PELATIHAN DAERAH

NO	KODE	URUSAN / BIDANG URUSAN / PROGRAM / KEGIATAN / SUB KEGIATAN	INDIKATOR PROGRAM / KEGIATAN / SUB KEGIATAN	TARGET AKHIR PERIODE RENSTRA OPD	REALISASI CAPAIAN RENJA OPD TAHUN 2022	PRAKIRAAN CAPAIAN TARGET RENJA OPD TAHUN 2023	CAPAIAN KINERJA DAN KERANGKA PENDANAAN						KELOMPOK SASARAN	PRAKIRAAN MAJU RENCANA TAHUN 2025		PERANGKAT DAERAH PENANGGUNG JAWAB
							TARGET 2024	PAGU INDIKATIF (Rp)	LOKASI	SUMBER DANA	PRIORITAS			TARGET	PAGU INDIKATIF (Rp)	
											NASIONAL	DAERAH				
1	2	3	4	5	6	7	8	9	10	11	12	13	14	15	16	17
	5.03.02.2.04.0008	Pengelolaan Penyelesaian Pelanggaran Disiplin ASN														
			Jumlah Laporan Hasil Pengelolaan Penyelesaian Pelanggaran Disiplin ASN				4 Laporan	45.600.000,00	- Kota Banjarbaru, Semua Kecamatan, Semua Kel/Desa	PENDAPATAN ASLI DAERAH (PAD)	-	04. Mening katkan Tata Kelola Pem erintahan Yang Fokus Pada Pelayanan Publik Meningkata n Akuntabili tas Kinerja Pemerintah dan Kualitas Pelayanan Publik melalui Pemantapa n Pelaksan aan Reformasi Birokrasi	Seluruh ASN di Lingkungan Pemerintah Kota Banjarbaru		62.100.000,00	BADAN KEPEGAWAIAN, PENDIDIKAN DAN PELATIHAN DAERAH
	5.03.02.2.04.0009	Pelayanan Proses Izin Perceraian Pegawai														
			Jumlah Dokumen Proses Izin Perceraian Pegawai yang Dilayani				1 Dokumen	9.999.600,00	- Kota Banjarbaru, Semua Kecamatan, Semua Kel/Desa	PENDAPATAN ASLI DAERAH (PAD)	-	04. Mening katkan Tata Kelola Pem erintahan Yang Fokus Pada Pelayanan Publik Meningkata n Akuntabili tas Kinerja Pemerintah dan Kualitas Pelayanan Publik melalui Pemantapa n Pelaksan aan Reformasi Birokrasi	Seluruh ASN di Lingkungan Pemerintah Kota Banjarbaru		20.571.000,00	BADAN KEPEGAWAIAN, PENDIDIKAN DAN PELATIHAN DAERAH
	5.04	PENDIDIKAN DAN PELATIHAN						2.787.995.800,00							4.454.743.250,00	
1.	5.04.02	PROGRAM PENGEMBANGAN SUMBER DAYA MANUSIA	Persentase Aparatur Sipil Negara Yang Mendapatkan Pengembangan Kompetensi	-			32.45 %	2.787.995.800,00						-	4.454.743.250,00	

NO	KODE	URUSAN / BIDANG URUSAN / PROGRAM / KEGIATAN / SUB KEGIATAN	INDIKATOR PROGRAM / KEGIATAN / SUB KEGIATAN	TARGET AKHIR PERIODE RENSTRA OPD	REALISASI CAPAIAN RENJA OPD TAHUN 2022	PRAKIRAAN CAPAIAN TARGET RENJA OPD TAHUN 2023	CAPAIAN KINERJA DAN KERANGKA PENDANAAN						KELOMPOK SASARAN	PRAKIRAAN MAJU RENCANA TAHUN 2025		PERANGKAT DAERAH PENANGGUNG JAWAB
							TARGET 2024	PAGU INDIKATIF (Rp)	LOKASI	SUMBER DANA	PRIORITAS			TARGET	PAGU INDIKATIF (Rp)	
											NASIONAL	DAERAH				
1	2	3	4	5	6	7	8	9	10	11	12	13	14	15	16	17
	5.04.02.2.01	Pengembangan Kompetensi Teknis	<i>PERSENTASE APARATUR YANG SESUAI KOMPETENSI TEKNIK DAN FUNGSIONAL</i>	-			100 %	1.285.018.000,00			-	Meningkatkan Akuntabilitas Kinerja Pemerintah dan Kualitas Pelayanan Publik melalui Pemantauan Pelaksanaan Reformasi Birokrasi	Seluruh ASN dilingkup Pemerintah Kota Banjarbaru	-	2.161.517.900,00	BADAN KEPEGAWAIAN, PENDIDIKAN DAN PELATIHAN DAERAH
	5.04.02.2.01.0003	Penyelenggaraan Pengembangan Kompetensi Teknis Umum, Inti, dan Pilihan bagi Jabatan Administrasi Penyelenggara Urusan Pemerintahan Konkuren, Perangkat Daerah Penunjang, dan Urusan Pemerintahan Umum														
			<i>Jumlah ASN yang Mengikuti Pengembangan Kompetensi</i>				150 Orang	1.285.018.000,00	- Kota Banjarbaru, Semua Kecamatan, Semua Kel/Desa	DANA TRANSFER UMUM-DANA ALOKASI UMUM, PENDAPATAN ASLI DAERAH (PAD)	-	Meningkatkan Akuntabilitas Kinerja Pemerintah dan Kualitas Pelayanan Publik melalui Pemantauan Pelaksanaan Reformasi Birokrasi	Seluruh ASN dilingkup Pemerintah Kota Banjarbaru		2.161.517.900,00	BADAN KEPEGAWAIAN, PENDIDIKAN DAN PELATIHAN DAERAH
	5.04.02.2.02	Sertifikasi, Kelembagaan, Pengembangan Kompetensi Manajerial dan Fungsional	<i>PERSENTASE APARATUR YANG SESUAI KOMPETENSI MANAJERIAL</i>	-			100 %	1.502.977.800,00			-	Meningkatkan Akuntabilitas Kinerja Pemerintah dan Kualitas Pelayanan Publik melalui Pemantauan Pelaksanaan Reformasi Birokrasi	Seluruh ASN dilingkup Pemerintah Kota Banjarbaru	-	2.293.225.350,00	BADAN KEPEGAWAIAN, PENDIDIKAN DAN PELATIHAN DAERAH
	5.04.02.2.02.0007	Penyelenggaraan Pengembangan Kompetensi bagi Pimpinan Daerah, Jabatan Pimpinan Tinggi, Jabatan Fungsional, Kepemimpinan, dan Prajabatan														
			<i>Jumlah Laporan Hasil Penyelenggaraan Pengembangan Kompetensi bagi Pimpinan Daerah, Jabatan Pimpinan Tinggi, Jabatan Fungsional, Kepemimpinan, dan Prajabatan</i>				3 Laporan	1.502.977.800,00	- Kota Banjarbaru, Semua Kecamatan, Semua Kel/Desa	DANA TRANSFER UMUM-DANA ALOKASI UMUM	-	Meningkatkan Akuntabilitas Kinerja Pemerintah dan Kualitas Pelayanan Publik melalui Pemantauan Pelaksanaan Reformasi Birokrasi	Seluruh ASN dilingkup Pemerintah Kota Banjarbaru		2.293.225.350,00	BADAN KEPEGAWAIAN, PENDIDIKAN DAN PELATIHAN DAERAH
	JUMLAH							17.725.205.368,00							20.489.260.155,00	

**RENCANA KERJA ORGANISASI PERANGKAT DAERAH (RENJA OPD)
INSPEKTORAT KOTA BANJARBARU
TAHUN 2024**

NO	KODE	URUSAN / BIDANG URUSAN / PROGRAM / KEGIATAN / SUB KEGIATAN	INDIKATOR PROGRAM / KEGIATAN / SUB KEGIATAN	TARGET AKHIR PERIODE RENSTRA OPD	REALISASI CAPAIAN RENJA OPD TAHUN 2022	PRAKIRAAN CAPAIAN TARGET RENJA OPD TAHUN 2023	CAPAIAN KINERJA DAN KERANGKA PENDANAAN						KELOMPOK SASARAN	PRAKIRAAN MAJU RENCANA TAHUN 2025		PERANGKAT DAERAH PENANGGUNG JAWAB
							TARGET 2024	PAGU INDIKATIF (Rp)	LOKASI	SUMBER DANA	PRIORITAS			TARGET	PAGU INDIKATIF (Rp)	
											NASIONAL	DAERAH				
1	2	3	4	5	6	7	8	9	10	11	12	13	14	15	16	17
		INSPEKTORAT						17.387.103.032,00							17.967.670.038,00	
	6	UNSUR PENGAWASAN URUSAN PEMERINTAHAN						17.387.103.032,00							17.967.670.038,00	
	6.01	INSPEKTORAT DAERAH						17.387.103.032,00							17.967.670.038,00	
1.	6.01.01	PROGRAM PENUNJANG URUSAN PEMERINTAHAN DAERAH KABUPATEN/KOTA	Predikat akuntabilitas kinerja perangkat daerah	-			100 %	11.799.551.082,00						-	11.872.500.338,00	
	6.01.01.2.01	Perencanaan, Penganggaran, dan Evaluasi Kinerja Perangkat Daerah	Persentase penyusunan dokumen perencanaan, penganggaran, dan laporan evaluasi kinerja SKPD	-			100 %	266.440.000,00			-	04. Mening katkan Tata Kelola Pem erintahan Yang Fokus Pada Pelayanan Publik Meningkata n Akuntabili tas Kinerja Pemerintah dan Kualitas Pelayanan Publik melalui Pemantapa n Pelaksan aan Reformasi Birokrasi	Inspektorat Kota Banjarbaru	-	67.100.009,00	INSPEKTORAT
	6.01.01.2.01.0001	Penyusunan Dokumen Perencanaan Perangkat Daerah														
			Jumlah Dokumen Perencanaan Perangkat Daerah				7 Dokumen	36.000.000,00	- Kota Banjarbaru, Banjarbaru Selatan, Guntung Paikat	PENDAPATAN ASLI DAERAH (PAD)	-	04. Mening katkan Tata Kelola Pem erintahan Yang Fokus Pada Pelayanan Publik Meningkata n Akuntabili tas Kinerja Pemerintah dan Kualitas Pelayanan Publik melalui Pemantapa n Pelaksan aan Reformasi Birokrasi	Inspektorat Kota Banjarbaru		39.600.000,00	INSPEKTORAT
	6.01.01.2.01.0006	Koordinasi dan Penyusunan Laporan Capaian Kinerja dan Ikhtisar Realisasi Kinerja SKPD														

NO	KODE	URUSAN / BIDANG URUSAN / PROGRAM / KEGIATAN / SUB KEGIATAN	INDIKATOR PROGRAM / KEGIATAN / SUB KEGIATAN	TARGET AKHIR PERIODE RENSTRA OPD	REALISASI CAPAIAN RENJA OPD TAHUN 2022	PRAKIRAAN CAPAIAN TARGET RENJA OPD TAHUN 2023	CAPAIAN KINERJA DAN KERANGKA PENDANAAN						KELOMPOK SASARAN	PRAKIRAAN MAJU RENCANA TAHUN 2025		PERANGKAT DAERAH PENANGGUNG JAWAB
							TARGET 2024	PAGU INDIKATIF (Rp)	LOKASI	SUMBER DANA	PRIORITAS			TARGET	PAGU INDIKATIF (Rp)	
											NASIONAL	DAERAH				
1	2	3	4	5	6	7	8	9	10	11	12	13	14	15	16	17
			Jumlah Laporan Capaian Kinerja dan Ikhtisar Realisasi Kinerja SKPD dan Laporan Hasil Koordinasi Penyusunan Laporan Capaian Kinerja dan Ikhtisar Realisasi Kinerja SKPD				10 Laporan	230.440.000,00	- Kota Banjarbaru, Banjarbaru Selatan, Guntung Paikat	PENDAPATAN ASLI DAERAH (PAD)	-	04. Meningkatkan Tata Kelola Pemerintahan Yang Fokus Pada Pelayanan Publik Meningkatkan Akuntabilitas Kinerja Pemerintah dan Kualitas Pelayanan Publik melalui Pemantapan Pelaksanaan Reformasi Birokrasi	Inspektorat Kota Banjarbaru		27.500.009,00	INSPEKTORAT
	6.01.01.2.02	Administrasi Keuangan Perangkat Daerah	Persentase laporan keuangan yang disusun sesuai ketentuan	-			100 %	8.627.490.912,00			-	04. Meningkatkan Tata Kelola Pemerintahan Yang Fokus Pada Pelayanan Publik Meningkatkan Akuntabilitas Kinerja Pemerintah dan Kualitas Pelayanan Publik melalui Pemantapan Pelaksanaan Reformasi Birokrasi	Inspektorat Kota Banjarbaru	-	8.838.519.000,00	INSPEKTORAT
	6.01.01.2.02.0001	Penyediaan Gaji dan Tunjangan ASN														

NO	KODE	URUSAN / BIDANG URUSAN / PROGRAM / KEGIATAN / SUB KEGIATAN	INDIKATOR PROGRAM / KEGIATAN / SUB KEGIATAN	TARGET AKHIR PERIODE RENSTRA OPD	REALISASI CAPAIAN RENJA OPD TAHUN 2022	PRAKIRAAN CAPAIAN TARGET RENJA OPD TAHUN 2023	CAPAIAN KINERJA DAN KERANGKA PENDANAAN						KELOMPOK SASARAN	PRAKIRAAN MAJU RENCANA TAHUN 2025		PERANGKAT DAERAH PENANGGUNG JAWAB
							TARGET 2024	PAGU INDIKATIF (Rp)	LOKASI	SUMBER DANA	PRIORITAS			TARGET	PAGU INDIKATIF (Rp)	
											NASIONAL	DAERAH				
1	2	3	4	5	6	7	8	9	10	11	12	13	14	15	16	17
			Jumlah Orang yang Menerima Gaji dan Tunjangan ASN				70 Orang/bulan	8.603.532.362,00	- Kota Banjarbaru, Banjarbaru Selatan, Guntung Paikat	PENDAPATAN ASLI DAERAH (PAD)	-	04. Meningkatkan Tata Kelola Pemerintahan Yang Fokus Pada Pelayanan Publik Meningkatkan Akuntabilitas Kinerja Pemerintah dan Kualitas Pelayanan Publik melalui Pemantauan Pelaksanaan Reformasi Birokrasi	Inspektorat Kota Banjarbaru		8.812.165.000,00	INSPEKTORAT
	6.01.01.2.02.0005	Koordinasi dan Penyusunan Laporan Keuangan Akhir Tahun SKPD														
			Jumlah Laporan Keuangan Akhir Tahun SKPD dan Laporan Hasil Koordinasi Penyusunan Laporan Keuangan Akhir Tahun SKPD				1 Laporan	15.432.000,00	- Kota Banjarbaru, Banjarbaru Selatan, Guntung Paikat	PENDAPATAN ASLI DAERAH (PAD)	-	04. Meningkatkan Tata Kelola Pemerintahan Yang Fokus Pada Pelayanan Publik Meningkatkan Akuntabilitas Kinerja Pemerintah dan Kualitas Pelayanan Publik melalui Pemantauan Pelaksanaan Reformasi Birokrasi	Inspektorat Kota Banjarbaru		16.975.000,00	INSPEKTORAT
	6.01.01.2.02.0007	Koordinasi dan Penyusunan Laporan Keuangan Bulanan/ Triwulanan/ Semesteran SKPD														

NO	KODE	URUSAN / BIDANG URUSAN / PROGRAM / KEGIATAN / SUB KEGIATAN	INDIKATOR PROGRAM / KEGIATAN / SUB KEGIATAN	TARGET AKHIR PERIODE RENSTRA OPD	REALISASI CAPAIAN RENJA OPD TAHUN 2022	PRAKIRAAN CAPAIAN TARGET RENJA OPD TAHUN 2023	CAPAIAN KINERJA DAN KERANGKA PENDANAAN						KELOMPOK SASARAN	PRAKIRAAN MAJU RENCANA TAHUN 2025		PERANGKAT DAERAH PENANGGUNG JAWAB
							TARGET 2024	PAGU INDIKATIF (Rp)	LOKASI	SUMBER DANA	PRIORITAS			TARGET	PAGU INDIKATIF (Rp)	
											NASIONAL	DAERAH				
1	2	3	4	5	6	7	8	9	10	11	12	13	14	15	16	17
			Jumlah Laporan Keuangan Bulanan/ Triwulanan/ Semesteran SKPD dan Laporan Koordinasi Penyusunan Laporan Keuangan Bulanan/Triwulanan/Semesteran SKPD				12 Laporan	8.526.550,00	- Kota Banjarbaru, Banjarbaru Selatan, Guntung Paikat	PENDAPATAN ASLI DAERAH (PAD)	-	04. Meningkatkan Tata Kelola Pemerintahan Yang Fokus Pada Pelayanan Publik Meningkatkan Akuntabilitas Kinerja Pemerintah dan Kualitas Pelayanan Publik melalui Pemantapan Pelaksanaan Reformasi Birokrasi	Inspektorat Kota Banjarbaru		9.379.000,00	INSPEKTORAT
	6.01.01.2.03	Administrasi Barang Milik Daerah pada Perangkat Daerah	Cakupan Barang Milik Daerah yang difasilitasi	-			100 %	22.700.000,00			-	04. Meningkatkan Tata Kelola Pemerintahan Yang Fokus Pada Pelayanan Publik Meningkatkan Akuntabilitas Kinerja Pemerintah dan Kualitas Pelayanan Publik melalui Pemantapan Pelaksanaan Reformasi Birokrasi	Inspektorat Kota Banjarbaru	-	25.000.009,00	INSPEKTORAT
	6.01.01.2.03.0005	Rekonsiliasi dan Penyusunan Laporan Barang Milik Daerah pada SKPD														

NO	KODE	URUSAN / BIDANG URUSAN / PROGRAM / KEGIATAN / SUB KEGIATAN	INDIKATOR PROGRAM / KEGIATAN / SUB KEGIATAN	TARGET AKHIR PERIODE RENSTRA OPD	REALISASI CAPAIAN RENJA OPD TAHUN 2022	PRAKIRAAN CAPAIAN TARGET RENJA OPD TAHUN 2023	CAPAIAN KINERJA DAN KERANGKA PENDANAAN						KELOMPOK SASARAN	PRAKIRAAN MAJU RENCANA TAHUN 2025		PERANGKAT DAERAH PENANGGUNG JAWAB
							TARGET 2024	PAGU INDIKATIF (Rp)	LOKASI	SUMBER DANA	PRIORITAS			TARGET	PAGU INDIKATIF (Rp)	
											NASIONAL	DAERAH				
1	2	3	4	5	6	7	8	9	10	11	12	13	14	15	16	17
			Jumlah Laporan Rekonsiliasi dan Penyusunan Laporan Barang Milik Daerah pada SKPD				12 Laporan	22.700.000,00	- Kota Banjarbaru, Banjarbaru Selatan, Guntung Paikat	PENDAPATAN ASLI DAERAH (PAD)	-	04. Meningkatkan Tata Kelola Pemerintahan Yang Fokus Pada Pelayanan Publik Meningkatkan Akuntabilitas Kinerja Pemerintah dan Kualitas Pelayanan Publik melalui Pemantapan Pelaksanaan Reformasi Birokrasi	Inspektorat Kota Banjarbaru		25.000.009,00	INSPEKTORAT
	6.01.01.2.05	Administrasi Kepegawaian Perangkat Daerah	Cakupan Layanan Administrasi Kepegawaian yang difasilitasi	-			100 %	459.000.000,00			-	04. Meningkatkan Tata Kelola Pemerintahan Yang Fokus Pada Pelayanan Publik Meningkatkan Akuntabilitas Kinerja Pemerintah dan Kualitas Pelayanan Publik melalui Pemantapan Pelaksanaan Reformasi Birokrasi	Inspektorat Kota Banjarbaru	-	459.000.000,00	INSPEKTORAT
	6.01.01.2.05.0009	Pendidikan dan Pelatihan Pegawai Berdasarkan Tugas dan Fungsi														

NO	KODE	URUSAN / BIDANG URUSAN / PROGRAM / KEGIATAN / SUB KEGIATAN	INDIKATOR PROGRAM / KEGIATAN / SUB KEGIATAN	TARGET AKHIR PERIODE RENSTRA OPD	REALISASI CAPAIAN RENJA OPD TAHUN 2022	PRAKIRAAN CAPAIAN TARGET RENJA OPD TAHUN 2023	CAPAIAN KINERJA DAN KERANGKA PENDANAAN						KELOMPOK SASARAN	PRAKIRAAN MAJU RENCANA TAHUN 2025		PERANGKAT DAERAH PENANGGUNG JAWAB
							TARGET 2024	PAGU INDIKATIF (Rp)	LOKASI	SUMBER DANA	PRIORITAS			TARGET	PAGU INDIKATIF (Rp)	
											NASIONAL	DAERAH				
1	2	3	4	5	6	7	8	9	10	11	12	13	14	15	16	17
			Jumlah Pegawai Berdasarkan Tugas dan Fungsi yang Mengikuti Pendidikan dan Pelatihan				27 Orang	459.000.000,00	- Kota Banjarbaru, Banjarbaru Selatan, Guntung Paikat	PENDAPATAN ASLI DAERAH (PAD)	-	04. Mening katkan Tata Kelola Pem erintahan Yang Fokus Pada Pelayanan Publik Meningkata n Akuntabili tas Kinerja Pemerintah dan Kualitas Pelayanan Publik melalui Pemantapa n Pelaksan aan Reformasi Birokrasi	Inspektorat Kota Banjarbaru		459.000.000,00	INSPEKTORAT
	6.01.01.2.06	Administrasi Umum Perangkat Daerah	Cakupan layanan administrasi umum yang difasilitasi	-			100 %	606.754.500,00			-	04. Mening katkan Tata Kelola Pem erintahan Yang Fokus Pada Pelayanan Publik Meningkata n Akuntabili tas Kinerja Pemerintah dan Kualitas Pelayanan Publik melalui Pemantapa n Pelaksan aan Reformasi Birokrasi	Inspektorat Kota Banjarbaru	-	644.168.000,00	INSPEKTORAT
	6.01.01.2.06.0002	Penyediaan Peralatan dan Perlengkapan Kantor														

NO	KODE	URUSAN / BIDANG URUSAN / PROGRAM / KEGIATAN / SUB KEGIATAN	INDIKATOR PROGRAM / KEGIATAN / SUB KEGIATAN	TARGET AKHIR PERIODE RENSTRA OPD	REALISASI CAPAIAN RENJA OPD TAHUN 2022	PRAKIRAAN CAPAIAN TARGET RENJA OPD TAHUN 2023	CAPAIAN KINERJA DAN KERANGKA PENDANAAN						KELOMPOK SASARAN	PRAKIRAAN MAJU RENCANA TAHUN 2025		PERANGKAT DAERAH PENANGGUNG JAWAB
							TARGET 2024	PAGU INDIKATIF (Rp)	LOKASI	SUMBER DANA	PRIORITAS			TARGET	PAGU INDIKATIF (Rp)	
											NASIONAL	DAERAH				
1	2	3	4	5	6	7	8	9	10	11	12	13	14	15	16	17
			Jumlah Paket Peralatan dan Perlengkapan Kantor yang Disediakan				2 Paket	16.000.000,00	- Kota Banjarbaru, Banjarbaru Selatan, Guntung Paikat	PENDAPATAN ASLI DAERAH (PAD)	-	04. Meningkatkan Tata Kelola Pemerintahan Yang Fokus Pada Pelayanan Publik Meningkatkan Akuntabilitas Kinerja Pemerintah dan Kualitas Pelayanan Publik melalui Pemantapan Pelaksanaan Reformasi Birokrasi	Inspektorat Kota Banjarbaru		16.000.000,00	INSPEKTORAT
	6.01.01.2.06.0004	Penyediaan Bahan Logistik Kantor														
			Jumlah Paket Bahan Logistik Kantor yang Disediakan				5 Paket	115.867.500,00	- Kota Banjarbaru, Banjarbaru Selatan, Guntung Paikat	PENDAPATAN ASLI DAERAH (PAD)	-	04. Meningkatkan Tata Kelola Pemerintahan Yang Fokus Pada Pelayanan Publik Meningkatkan Akuntabilitas Kinerja Pemerintah dan Kualitas Pelayanan Publik melalui Pemantapan Pelaksanaan Reformasi Birokrasi	Inspektorat Kota Banjarbaru		153.000.000,00	INSPEKTORAT
	6.01.01.2.06.0005	Penyediaan Barang Cetak dan Penggandaan														

NO	KODE	URUSAN / BIDANG URUSAN / PROGRAM / KEGIATAN / SUB KEGIATAN	INDIKATOR PROGRAM / KEGIATAN / SUB KEGIATAN	TARGET AKHIR PERIODE RENSTRA OPD	REALISASI CAPAIAN RENJA OPD TAHUN 2022	PRAKIRAAN CAPAIAN TARGET RENJA OPD TAHUN 2023	CAPAIAN KINERJA DAN KERANGKA PENDANAAN						KELOMPOK SASARAN	PRAKIRAAN MAJU RENCANA TAHUN 2025		PERANGKAT DAERAH PENANGGUNG JAWAB
							TARGET 2024	PAGU INDIKATIF (Rp)	LOKASI	SUMBER DANA	PRIORITAS			TARGET	PAGU INDIKATIF (Rp)	
											NASIONAL	DAERAH				
1	2	3	4	5	6	7	8	9	10	11	12	13	14	15	16	17
			Jumlah Paket Barang Cetakan dan Penggandaan yang Disediakan				2 Paket	12.219.000,00	- Kota Banjarbaru, Banjarbaru Selatan, Guntung Paikat	PENDAPATAN ASLI DAERAH (PAD)	-	04. Meningkatkan Tata Kelola Pemerintahan Yang Fokus Pada Pelayanan Publik Meningkatkan Akuntabilitas Kinerja Pemerintah dan Kualitas Pelayanan Publik melalui Pemantapan Pelaksanaan Reformasi Birokrasi	Inspektorat Kota Banjarbaru		12.300.000,00	INSPEKTORAT
	6.01.01.2.06.0006	Penyediaan Bahan Bacaan dan Peraturan Perundang-undangan														
			Jumlah Dokumen Bahan Bacaan dan Peraturan Perundang-Undangan yang Disediakan				12 Dokumen	2.000.000,00	- Kota Banjarbaru, Banjarbaru Selatan, Guntung Paikat	PENDAPATAN ASLI DAERAH (PAD)	-	04. Meningkatkan Tata Kelola Pemerintahan Yang Fokus Pada Pelayanan Publik Meningkatkan Akuntabilitas Kinerja Pemerintah dan Kualitas Pelayanan Publik melalui Pemantapan Pelaksanaan Reformasi Birokrasi	Inspektorat Kota Banjarbaru		2.200.000,00	INSPEKTORAT
	6.01.01.2.06.0009	Penyelenggaraan Rapat Koordinasi dan Konsultasi SKPD														

NO	KODE	URUSAN / BIDANG URUSAN / PROGRAM / KEGIATAN / SUB KEGIATAN	INDIKATOR PROGRAM / KEGIATAN / SUB KEGIATAN	TARGET AKHIR PERIODE RENSTRA OPD	REALISASI CAPAIAN RENJA OPD TAHUN 2022	PRAKIRAAN CAPAIAN TARGET RENJA OPD TAHUN 2023	CAPAIAN KINERJA DAN KERANGKA PENDANAAN						KELOMPOK SASARAN	PRAKIRAAN MAJU RENCANA TAHUN 2025		PERANGKAT DAERAH PENANGGUNG JAWAB
							TARGET 2024	PAGU INDIKATIF (Rp)	LOKASI	SUMBER DANA	PRIORITAS			TARGET	PAGU INDIKATIF (Rp)	
											NASIONAL	DAERAH				
1	2	3	4	5	6	7	8	9	10	11	12	13	14	15	16	17
			Jumlah Laporan Penyelenggaraan Rapat Koordinasi dan Konsultasi SKPD				12 Laporan	460.668.000,00	- Kota Banjarbaru, Banjarbaru Selatan, Guntung Paikat	PENDAPATAN ASLI DAERAH (PAD)	-	04. Mening katkan Tata Kelola Pem erintahan Yang Fokus Pada Pelayanan Publik Meningkata n Akuntabili tas Kinerja Pemerintah dan Kualitas Pelayanan Publik melalui Pemantapa n Pelaksan aan Reformasi Birokrasi	Inspektorat Kota Banjarbaru		460.668.000,00	INSPEKTORAT
	6.01.01.2.07	Pengadaan Barang Milik Daerah Penunjang Urusan Pemerintah Daerah	Cakupan Pengadaan Barang Milik Daerah Penunjang	-			100 %	1.136.393.320,00			-	04. Mening katkan Tata Kelola Pem erintahan Yang Fokus Pada Pelayanan Publik Meningkata n Akuntabili tas Kinerja Pemerintah dan Kualitas Pelayanan Publik melalui Pemantapa n Pelaksan aan Reformasi Birokrasi	Inspektorat Kota Banjarbaru	-	1.136.393.320,00	INSPEKTORAT
	6.01.01.2.07.0005	Pengadaan Mebel														

NO	KODE	URUSAN / BIDANG URUSAN / PROGRAM / KEGIATAN / SUB KEGIATAN	INDIKATOR PROGRAM / KEGIATAN / SUB KEGIATAN	TARGET AKHIR PERIODE RENSTRA OPD	REALISASI CAPAIAN RENJA OPD TAHUN 2022	PRAKIRAAN CAPAIAN TARGET RENJA OPD TAHUN 2023	CAPAIAN KINERJA DAN KERANGKA PENDANAAN						KELOMPOK SASARAN	PRAKIRAAN MAJU RENCANA TAHUN 2025		PERANGKAT DAERAH PENANGGUNG JAWAB
							TARGET 2024	PAGU INDIKATIF (Rp)	LOKASI	SUMBER DANA	PRIORITAS			TARGET	PAGU INDIKATIF (Rp)	
											NASIONAL	DAERAH				
1	2	3	4	5	6	7	8	9	10	11	12	13	14	15	16	17
			Jumlah Paket Mebel yang Disediakan				6 Unit	236.800.000,00	- Kota Banjarbaru, Banjarbaru Selatan, Guntung Paikat	PENDAPATAN ASLI DAERAH (PAD)	-	04. Meningkatkan Tata Kelola Pemerintahan Yang Fokus Pada Pelayanan Publik Meningkatkan Akuntabilitas Kinerja Pemerintah dan Kualitas Pelayanan Publik melalui Pemantapan Pelaksanaan Reformasi Birokrasi	Inspektorat Kota Banjarbaru		236.800.000,00	INSPEKTORAT
	6.01.01.2.07.0006	Pengadaan Peralatan dan Mesin Lainnya														
			Jumlah Unit Peralatan dan Mesin Lainnya yang Disediakan				106 Unit	899.593.320,00	- Kota Banjarbaru, Banjarbaru Selatan, Guntung Paikat	DANA TRANSFER UMUM-DANA ALOKASI UMUM	-	Meningkatkan Akuntabilitas Kinerja Pemerintah dan Kualitas Pelayanan Publik melalui Pemantapan Pelaksanaan Reformasi Birokrasi	Inspektorat Kota Banjarbaru		899.593.320,00	INSPEKTORAT
	6.01.01.2.08	Penyediaan Jasa Penunjang Urusan Pemerintahan Daerah	Cakupan Penyediaan Jasa Penunjang Pemerintah Daerah yang difasilitasi	-			100 %	159.685.350,00			-	04. Meningkatkan Tata Kelola Pemerintahan Yang Fokus Pada Pelayanan Publik Meningkatkan Akuntabilitas Kinerja Pemerintah dan Kualitas Pelayanan Publik melalui Pemantapan Pelaksanaan Reformasi Birokrasi	Inspektorat Kota Banjarbaru	-	169.600.000,00	INSPEKTORAT
	6.01.01.2.08.0004	Penyediaan Jasa Pelayanan Umum Kantor														

NO	KODE	URUSAN / BIDANG URUSAN / PROGRAM / KEGIATAN / SUB KEGIATAN	INDIKATOR PROGRAM / KEGIATAN / SUB KEGIATAN	TARGET AKHIR PERIODE RENSTRA OPD	REALISASI CAPAIAN RENJA OPD TAHUN 2022	PRAKIRAAN CAPAIAN TARGET RENJA OPD TAHUN 2023	CAPAIAN KINERJA DAN KERANGKA PENDANAAN						KELOMPOK SASARAN	PRAKIRAAN MAJU RENCANA TAHUN 2025		PERANGKAT DAERAH PENANGGUNG JAWAB
							TARGET 2024	PAGU INDIKATIF (Rp)	LOKASI	SUMBER DANA	PRIORITAS			TARGET	PAGU INDIKATIF (Rp)	
											NASIONAL	DAERAH				
1	2	3	4	5	6	7	8	9	10	11	12	13	14	15	16	17
			Jumlah Laporan Penyediaan Jasa Pelayanan Umum Kantor yang Disediakan				12 Laporan	159.685.350,00	- Kota Banjarbaru, Banjarbaru Selatan, Guntung Paikat	PENDAPATAN ASLI DAERAH (PAD)	-	04. Mening katkan Tata Kelola Pem erintahan Yang Fokus Pada Pelayanan Publik Meningkata n Akuntabili tas Kinerja Pemerintah dan Kualitas Pelayanan Publik melalui Pemantapa n Pelaksan aan Reformasi Birokrasi	Inspektorat Kota Banjarbaru		169.600.000,00	INSPEKTORAT
	6.01.01.2.09	Pemeliharaan Barang Milik Daerah Penunjang Urusan Pemerintahan Daerah	Cakupan Barang Penunjang Urusan Pemerintah Daerah dalam kondisi baik	-			100 %	521.087.000,00			-	04. Mening katkan Tata Kelola Pem erintahan Yang Fokus Pada Pelayanan Publik Meningkata n Akuntabili tas Kinerja Pemerintah dan Kualitas Pelayanan Publik melalui Pemantapa n Pelaksan aan Reformasi Birokrasi	Inspektorat Kota Banjarbaru	-	532.720.000,00	INSPEKTORAT
	6.01.01.2.09.0001	Penyediaan Jasa Pemeliharaan, Biaya Pemeliharaan, dan Pajak Kendaraan Perorangan Dinas atau Kendaraan Dinas Jabatan														

NO	KODE	URUSAN / BIDANG URUSAN / PROGRAM / KEGIATAN / SUB KEGIATAN	INDIKATOR PROGRAM / KEGIATAN / SUB KEGIATAN	TARGET AKHIR PERIODE RENSTRA OPD	REALISASI CAPAIAN RENJA OPD TAHUN 2022	PRAKIRAAN CAPAIAN TARGET RENJA OPD TAHUN 2023	CAPAIAN KINERJA DAN KERANGKA PENDANAAN						KELOMPOK SASARAN	PRAKIRAAN MAJU RENCANA TAHUN 2025		PERANGKAT DAERAH PENANGGUNG JAWAB
							TARGET 2024	PAGU INDIKATIF (Rp)	LOKASI	SUMBER DANA	PRIORITAS			TARGET	PAGU INDIKATIF (Rp)	
											NASIONAL	DAERAH				
1	2	3	4	5	6	7	8	9	10	11	12	13	14	15	16	17
			Jumlah Kendaraan Perorangan Dinas atau Kendaraan Dinas Jabatan yang Dipelihara dan dibayarkan Pajaknya				1 Unit	50.699.000,00	- Kota Banjarbaru, Banjarbaru Selatan, Guntung Paikat	PENDAPATAN ASLI DAERAH (PAD)	-	04. Meningkatkan Tata Kelola Pemerintahan Yang Fokus Pada Pelayanan Publik Meningkatkan Akuntabilitas Kinerja Pemerintah dan Kualitas Pelayanan Publik melalui Pemantapan Pelaksanaan Reformasi Birokrasi	Inspektorat Kota Banjarbaru		54.450.000,00	INSPEKTORAT
	6.01.01.2.09.0002	Penyediaan Jasa Pemeliharaan, Biaya Pemeliharaan, Pajak dan Perizinan Kendaraan Dinas Operasional atau Lapangan														
			Jumlah Kendaraan Dinas Operasional atau Lapangan yang Dipelihara dan dibayarkan Pajak dan Perizinannya				13 Unit	185.068.000,00	- Kota Banjarbaru, Banjarbaru Selatan, Guntung Paikat	PENDAPATAN ASLI DAERAH (PAD)	-	04. Meningkatkan Tata Kelola Pemerintahan Yang Fokus Pada Pelayanan Publik Meningkatkan Akuntabilitas Kinerja Pemerintah dan Kualitas Pelayanan Publik melalui Pemantapan Pelaksanaan Reformasi Birokrasi	Inspektorat Kota Banjarbaru		208.700.000,00	INSPEKTORAT
	6.01.01.2.09.0006	Pemeliharaan Peralatan dan Mesin Lainnya														

NO	KODE	URUSAN / BIDANG URUSAN / PROGRAM / KEGIATAN / SUB KEGIATAN	INDIKATOR PROGRAM / KEGIATAN / SUB KEGIATAN	TARGET AKHIR PERIODE RENSTRA OPD	REALISASI CAPAIAN RENJA OPD TAHUN 2022	PRAKIRAAN CAPAIAN TARGET RENJA OPD TAHUN 2023	CAPAIAN KINERJA DAN KERANGKA PENDANAAN						KELOMPOK SASARAN	PRAKIRAAN MAJU RENCANA TAHUN 2025		PERANGKAT DAERAH PENANGGUNG JAWAB
							TARGET 2024	PAGU INDIKATIF (Rp)	LOKASI	SUMBER DANA	PRIORITAS			TARGET	PAGU INDIKATIF (Rp)	
											NASIONAL	DAERAH				
1	2	3	4	5	6	7	8	9	10	11	12	13	14	15	16	17
			Jumlah Peralatan dan Mesin Lainnya yang Dipelihara				35 Unit	27.000.000,00	- Kota Banjarbaru, Banjarbaru Selatan, Guntung Paikat	PENDAPATAN ASLI DAERAH (PAD)	-	04. Mening katkan Tata Kelola Pem erintahan Yang Fokus Pada Pelayanan Publik Meningkata n Akuntabili tas Kinerja Pemerintah dan Kualitas Pelayanan Publik melalui Pemantapa n Pelaksan aan Reformasi Birokrasi	Inspektorat Kota Banjarbaru		11.250.000,00	INSPEKTORAT
	6.01.01.2.09.0009	Pemeliharaan/Rehabilitasi Gedung Kantor dan Bangunan Lainnya														
			Jumlah Gedung Kantor dan Bangunan Lainnya yang Dipelihara/Direhabilitasi				1 Unit	258.320.000,00	- Kota Banjarbaru, Banjarbaru Selatan, Guntung Paikat	PENDAPATAN ASLI DAERAH (PAD)	-	04. Mening katkan Tata Kelola Pem erintahan Yang Fokus Pada Pelayanan Publik Meningkata n Akuntabili tas Kinerja Pemerintah dan Kualitas Pelayanan Publik melalui Pemantapa n Pelaksan aan Reformasi Birokrasi	Inspektorat Kota Banjarbaru		258.320.000,00	INSPEKTORAT
2.	6.01.02	PROGRAM PENYELENGGARAAN PENGAWASAN	Maturitas Sistem Pengendalian Intern Pemerintah (SPIP) (level)	-			3 level	4.123.015.100,00						-	4.168.152.300,00	

NO	KODE	URUSAN / BIDANG URUSAN / PROGRAM / KEGIATAN / SUB KEGIATAN	INDIKATOR PROGRAM / KEGIATAN / SUB KEGIATAN	TARGET AKHIR PERIODE RENSTRA OPD	REALISASI CAPAIAN RENJA OPD TAHUN 2022	PRAKIRAAN CAPAIAN TARGET RENJA OPD TAHUN 2023	CAPAIAN KINERJA DAN KERANGKA PENDANAAN						KELOMPOK SASARAN	PRAKIRAAN MAJU RENCANA TAHUN 2025		PERANGKAT DAERAH PENANGGUNG JAWAB
							TARGET 2024	PAGU INDIKATIF (Rp)	LOKASI	SUMBER DANA	PRIORITAS			TARGET	PAGU INDIKATIF (Rp)	
											NASIONAL	DAERAH				
1	2	3	4	5	6	7	8	9	10	11	12	13	14	15	16	17
	6.01.02.2.01	Penyelenggaraan Pengawasan Internal	<i>Persentase Rekomendasi Hasil Evaluasi Kinerja yang ditindaklanjuti SKPD sesuai ketentuan</i> <i>Persentase Rekomendasi Hasil Pemeriksaan Eksternal (BPK) yang Ditindaklanjuti oleh SKPD sesuai Ketentuan</i> <i>Persentase Rekomendasi Hasil Pemeriksaan Internal yang Selesai Ditindaklanjuti SKPD Sesuai Ketentuan</i>	-			100 % 85 % 90 %	2.055.451.700,00			-	04. Mening katkan Tata Kelola Pem erintahan Yang Fokus Pada Pelayanan Publik Meningkata n Akuntabili tas Kinerja Pemerintah dan Kualitas Pelayanan Publik melalui Pemantapa n Pelaksan aan Reformasi Birokrasi	Seluruh SKPD	-	2.097.897.700,00	INSPEKTORAT
	6.01.02.2.01.0001	Pengawasan Kinerja Pemerintah Daerah														
			<i>Jumlah Laporan Hasil Pengawasan Kinerja Pemerintah Daerah</i>				50 Laporan	876.452.000,00	- Kota Banjarbaru, Semua Kecamatan, Semua Kel/Desa	PENDAPATAN ASLI DAERAH (PAD)	-	04. Mening katkan Tata Kelola Pem erintahan Yang Fokus Pada Pelayanan Publik Meningkata n Akuntabili tas Kinerja Pemerintah dan Kualitas Pelayanan Publik melalui Pemantapa n Pelaksan aan Reformasi Birokrasi	Seluruh SKPD		876.452.000,00	INSPEKTORAT
	6.01.02.2.01.0002	Pengawasan Keuangan Pemerintah Daerah														

NO	KODE	URUSAN / BIDANG URUSAN / PROGRAM / KEGIATAN / SUB KEGIATAN	INDIKATOR PROGRAM / KEGIATAN / SUB KEGIATAN	TARGET AKHIR PERIODE RENSTRA OPD	REALISASI CAPAIAN RENJA OPD TAHUN 2022	PRAKIRAAN CAPAIAN TARGET RENJA OPD TAHUN 2023	CAPAIAN KINERJA DAN KERANGKA PENDANAAN						KELOMPOK SASARAN	PRAKIRAAN MAJU RENCANA TAHUN 2025		PERANGKAT DAERAH PENANGGUNG JAWAB
							TARGET 2024	PAGU INDIKATIF (Rp)	LOKASI	SUMBER DANA	PRIORITAS			TARGET	PAGU INDIKATIF (Rp)	
											NASIONAL	DAERAH				
1	2	3	4	5	6	7	8	9	10	11	12	13	14	15	16	17
			Jumlah Laporan Hasil Pengawasan Keuangan Pemerintah Daerah				127 Laporan	854.544.700,00	- Kota Banjarbaru, Semua Kecamatan, Semua Kel/Desa	PENDAPATAN ASLI DAERAH (PAD)	-	04. Meningkatkan Tata Kelola Pemerintahan Yang Fokus Pada Pelayanan Publik Meningkatkan Akuntabilitas Kinerja Pemerintah dan Kualitas Pelayanan Publik melalui Pemantapan Pelaksanaan Reformasi Birokrasi	Seluruh SKPD		854.544.700,00	INSPEKTORAT
	6.01.02.2.01.0007	Monitoring dan Evaluasi Tindak Lanjut Hasil Pemeriksaan BPK RI dan Tindak Lanjut Hasil Pemeriksaan APIP														
			Jumlah Dokumen Hasil Monitoring dan Evaluasi Tindak Lanjut Hasil Pemeriksaan BPK RI dan Tindak Lanjut Hasil Pemeriksaan APIP				12 Dokumen	324.455.000,00	- Kota Banjarbaru, Semua Kecamatan, Semua Kel/Desa	PENDAPATAN ASLI DAERAH (PAD)	-	04. Meningkatkan Tata Kelola Pemerintahan Yang Fokus Pada Pelayanan Publik Meningkatkan Akuntabilitas Kinerja Pemerintah dan Kualitas Pelayanan Publik melalui Pemantapan Pelaksanaan Reformasi Birokrasi	Seluruh SKPD		366.901.000,00	INSPEKTORAT

NO	KODE	URUSAN / BIDANG URUSAN / PROGRAM / KEGIATAN / SUB KEGIATAN	INDIKATOR PROGRAM / KEGIATAN / SUB KEGIATAN	TARGET AKHIR PERIODE RENSTRA OPD	REALISASI CAPAIAN RENJA OPD TAHUN 2022	PRAKIRAAN CAPAIAN TARGET RENJA OPD TAHUN 2023	CAPAIAN KINERJA DAN KERANGKA PENDANAAN						KELOMPOK SASARAN	PRAKIRAAN MAJU RENCANA TAHUN 2025		PERANGKAT DAERAH PENANGGUNG JAWAB
							TARGET 2024	PAGU INDIKATIF (Rp)	LOKASI	SUMBER DANA	PRIORITAS			TARGET	PAGU INDIKATIF (Rp)	
											NASIONAL	DAERAH				
1	2	3	4	5	6	7	8	9	10	11	12	13	14	15	16	17
	6.01.02.2.02	Penyelenggaraan Pengawasan dengan Tujuan Tertentu	Persentase Rekomendasi Ketidaksesuaian dengan Perundang-undangan yang Ditindaklanjuti SKPD Sesuai Ketentuan	-			100 %	2.067.563.400,00			-	04. Mening katkan Tata Kelola Pem erintahan Yang Fokus Pada Pelayanan Publiik Meningkata n Akuntabili tas Kinerja Pemerintah dan Kualitas Pelayanan Publiik melalui Pemantapa n Pelaksan aan Reformasi Birokrasi	Seluruh SKPD	-	2.070.254.600,00	INSPEKTORAT
	6.01.02.2.02.0001	Penanganan Penyelesaian Kerugian Negara/Daerah														
			Jumlah Laporan Penyelesaian Kerugian Negara/Daerah yang Ditangani				1 Laporan	26.916.800,00	- Kota Banjarbaru, Semua Kecamatan, Semua Kel/Desa	PENDAPATAN ASLI DAERAH (PAD)	-	04. Mening katkan Tata Kelola Pem erintahan Yang Fokus Pada Pelayanan Publik Meningkata n Akuntabili tas Kinerja Pemerintah dan Kualitas Pelayanan Publik melalui Pemantapa n Pelaksan aan Reformasi Birokrasi	Seluruh SKPD		29.608.000,00	INSPEKTORAT
	6.01.02.2.02.0002	Pengawasan dengan Tujuan Tertentu														

NO	KODE	URUSAN / BIDANG URUSAN / PROGRAM / KEGIATAN / SUB KEGIATAN	INDIKATOR PROGRAM / KEGIATAN / SUB KEGIATAN	TARGET AKHIR PERIODE RENSTRA OPD	REALISASI CAPAIAN RENJA OPD TAHUN 2022	PRAKIRAAN CAPAIAN TARGET RENJA OPD TAHUN 2023	CAPAIAN KINERJA DAN KERANGKA PENDANAAN						KELOMPOK SASARAN	PRAKIRAAN MAJU RENCANA TAHUN 2025		PERANGKAT DAERAH PENANGGUNG JAWAB
							TARGET 2024	PAGU INDIKATIF (Rp)	LOKASI	SUMBER DANA	PRIORITAS			TARGET	PAGU INDIKATIF (Rp)	
											NASIONAL	DAERAH				
1	2	3	4	5	6	7	8	9	10	11	12	13	14	15	16	17
			Jumlah Laporan Hasil Pengawasan Dengan Tujuan Tertentu				76 Laporan	2.040.646.600,00	- Kota Banjarbaru, Semua Kecamatan, Semua Kel/Desa	PENDAPATAN ASLI DAERAH (PAD)	-	04. Meningkatkan Tata Kelola Pemerintahan Yang Fokus Pada Pelayanan Publik Meningkatkan Akuntabilitas Kinerja Pemerintah dan Kualitas Pelayanan Publik melalui Pemantapan Pelaksanaan Reformasi Birokrasi	Seluruh SKPD		2.040.646.600,00	INSPEKTORAT
3.	6.01.03	PROGRAM PERUMUSAN KEBIJAKAN, PENDAMPINGAN DAN ASISTENSI	Tingkat Kapabilitas Aparat Pengawasan Intern Pemerintah (APIP) (level)	-			3 Level	1.464.536.850,00						-	1.927.017.400,00	
	6.01.03.2.01	Perumusan Kebijakan Teknis di Bidang Pengawasan dan Fasilitasi Pengawasan	Ketersediaan dokumen kebijakan teknis di bidang fasilitasi pengawasan	-			1 dokumen	464.790.000,00			-	04. Meningkatkan Tata Kelola Pemerintahan Yang Fokus Pada Pelayanan Publik Meningkatkan Akuntabilitas Kinerja Pemerintah dan Kualitas Pelayanan Publik melalui Pemantapan Pelaksanaan Reformasi Birokrasi	Inspektorat Kota Banjarbaru	-	923.790.000,00	INSPEKTORAT
	6.01.03.2.01.0002	Perumusan Kebijakan Teknis di Bidang Fasilitasi Pengawasan														

NO	KODE	URUSAN / BIDANG URUSAN / PROGRAM / KEGIATAN / SUB KEGIATAN	INDIKATOR PROGRAM / KEGIATAN / SUB KEGIATAN	TARGET AKHIR PERIODE RENSTRA OPD	REALISASI CAPAIAN RENJA OPD TAHUN 2022	PRAKIRAAN CAPAIAN TARGET RENJA OPD TAHUN 2023	CAPAIAN KINERJA DAN KERANGKA PENDANAAN						KELOMPOK SASARAN	PRAKIRAAN MAJU RENCANA TAHUN 2025		PERANGKAT DAERAH PENANGGUNG JAWAB
							TARGET 2024	PAGU INDIKATIF (Rp)	LOKASI	SUMBER DANA	PRIORITAS			TARGET	PAGU INDIKATIF (Rp)	
											NASIONAL	DAERAH				
1	2	3	4	5	6	7	8	9	10	11	12	13	14	15	16	17
			Jumlah Rekomendasi Kebijakan Teknis di Bidang Fasilitasi Pengawasan yang Disusun				1 Rekomendasi	464.790.000,00	- Kota Banjarbaru, Banjarbaru Selatan, Guntung Paikat	PENDAPATAN ASLI DAERAH (PAD)	-	04. Meningkatkan Tata Kelola Pemerintahan Yang Fokus Pada Pelayanan Publik Meningkatkan Akuntabilitas Kinerja Pemerintah dan Kualitas Pelayanan Publik melalui Pemantapan Pelaksanaan Reformasi Birokrasi	Inspektorat Kota Banjarbaru		923.790.000,00	INSPEKTORAT
	6.01.03.2.02	Pendampingan dan Asistensi	Persentase Capaian Aksi Pencegahan Korupsi	-			90 %	999.746.850,00			-	04. Meningkatkan Tata Kelola Pemerintahan Yang Fokus Pada Pelayanan Publik Meningkatkan Akuntabilitas Kinerja Pemerintah dan Kualitas Pelayanan Publik melalui Pemantapan Pelaksanaan Reformasi Birokrasi	Seluruh SKPD	-	1.003.227.400,00	INSPEKTORAT
	6.01.03.2.02.0002	Pendampingan, Asistensi, Verifikasi, dan Penilaian Reformasi Birokrasi														

NO	KODE	URUSAN / BIDANG URUSAN / PROGRAM / KEGIATAN / SUB KEGIATAN	INDIKATOR PROGRAM / KEGIATAN / SUB KEGIATAN	TARGET AKHIR PERIODE RENSTRA OPD	REALISASI CAPAIAN RENJA OPD TAHUN 2022	PRAKIRAAN CAPAIAN TARGET RENJA OPD TAHUN 2023	CAPAIAN KINERJA DAN KERANGKA PENDANAAN						KELOMPOK SASARAN	PRAKIRAAN MAJU RENCANA TAHUN 2025		PERANGKAT DAERAH PENANGGUNG JAWAB
							TARGET 2024	PAGU INDIKATIF (Rp)	LOKASI	SUMBER DANA	PRIORITAS			TARGET	PAGU INDIKATIF (Rp)	
											NASIONAL	DAERAH				
1	2	3	4	5	6	7	8	9	10	11	12	13	14	15	16	17
			Jumlah Perangkat Daerah yang Dilakukan Pendampingan, Asistensi, Verifikasi, dan Penilaian Reformasi Birokrasi				32 perangkat daerah	354.453.000,00	- Kota Banjarbaru, Semua Kecamatan, Semua Kel/Desa	PENDAPATAN ASLI DAERAH (PAD)	-	04. Meningkatkan Tata Kelola Pemerintahan Yang Fokus Pada Pelayanan Publik Meningkatkan Akuntabilitas Kinerja Pemerintah dan Kualitas Pelayanan Publik melalui Pemantapan Pelaksanaan Reformasi Birokrasi	Seluruh SKPD		354.453.000,00	INSPEKTORAT
	6.01.03.2.02.0003	Koordinasi, Monitoring dan Evaluasi serta Verifikasi Pencegahan dan Pemberantasan Korupsi														
			Jumlah Kegiatan Koordinasi, Monitoring dan Evaluasi serta Verifikasi Pencegahan dan Pemberantasan Korupsi				2 Kegiatan	427.664.450,00	- Kota Banjarbaru, Semua Kecamatan, Semua Kel/Desa	PENDAPATAN ASLI DAERAH (PAD)	-	04. Meningkatkan Tata Kelola Pemerintahan Yang Fokus Pada Pelayanan Publik Meningkatkan Akuntabilitas Kinerja Pemerintah dan Kualitas Pelayanan Publik melalui Pemantapan Pelaksanaan Reformasi Birokrasi	Seluruh SKPD		431.145.000,00	INSPEKTORAT
	6.01.03.2.02.0004	Pendampingan, Asistensi dan Verifikasi Penegakan Integritas														

NO	KODE	URUSAN / BIDANG URUSAN / PROGRAM / KEGIATAN / SUB KEGIATAN	INDIKATOR PROGRAM / KEGIATAN / SUB KEGIATAN	TARGET AKHIR PERIODE RENSTRA OPD	REALISASI CAPAIAN RENJA OPD TAHUN 2022	PRAKIRAAN CAPAIAN TARGET RENJA OPD TAHUN 2023	CAPAIAN KINERJA DAN KERANGKA PENDANAAN						KELOMPOK SASARAN	PRAKIRAAN MAJU RENCANA TAHUN 2025		PERANGKAT DAERAH PENANGGUNG JAWAB	
							TARGET 2024	PAGU INDIKATIF (Rp)	LOKASI	SUMBER DANA	PRIORITAS			TARGET	PAGU INDIKATIF (Rp)		
											NASIONAL	DAERAH					
1	2	3	4	5	6	7	8	9	10	11	12	13	14	15	16	17	
			Jumlah Perangkat Daerah yang Dilakukan Pendampingan, Asistensi dan Verifikasi Penegakan Integritas				32 perangkat daerah	217.629.400,00	- Kota Banjarbaru, Semua Kecamatan, Semua Kel/Desa	PENDAPATAN ASLI DAERAH (PAD)	-	04. Meningkatkan Tata Kelola Pemerintahan Yang Fokus Pada Pelayanan Publik Meningkatkan Akuntabilitas Kinerja Pemerintah dan Kualitas Pelayanan Publik melalui Pemantapan Pelaksanaan Reformasi Birokrasi	Seluruh SKPD		217.629.400,00	INSPEKTORAT	
	J U M L A H							17.387.103.032,00							17.967.670.038,00		

RENCANA KERJA ORGANISASI PERANGKAT DAERAH (RENJA OPD)
KECAMATAN BANJARBARU SELATAN KOTA BANJARBARU
TAHUN 2024

NO	KODE	URUSAN / BIDANG URUSAN / PROGRAM / KEGIATAN / SUB KEGIATAN	INDIKATOR PROGRAM / KEGIATAN / SUB KEGIATAN	TARGET AKHIR PERIODE RENSTRA OPD	REALISASI CAPAIAN RENJA OPD TAHUN 2022	PRAKIRAAN CAPAIAN TARGET RENJA OPD TAHUN 2023	CAPAIAN KINERJA DAN KERANGKA PENDANAAN						KELOMPOK SASARAN	PRAKIRAAN MAJU RENCANA TAHUN 2025		PERANGKAT DAERAH PENANGGUNG JAWAB
							TARGET 2024	PAGU INDIKATIF (Rp)	LOKASI	SUMBER DANA	PRIORITAS			TARGET	PAGU INDIKATIF (Rp)	
											NASIONAL	DAERAH				
1	2	3	4	5	6	7	8	9	10	11	12	13	14	15	16	17
		KECAMATAN BANJARBARU SELATAN						9.838.453.906,00							8.779.268.110,00	
	7	UNSUR KEWILAYAHAN						9.838.453.906,00							8.779.268.110,00	
	7.01	KECAMATAN						9.838.453.906,00							8.779.268.110,00	
1.	7.01.01	PROGRAM PENUNJANG URUSAN PEMERINTAHAN DAERAH KABUPATEN/KOTA	<i>Predikat akuntabilitas kinerja perangkat daerah</i>	-			BB Nilai	7.059.697.906,00						-	6.151.268.110,00	
	7.01.01.2.01	Perencanaan, Penganggaran, dan Evaluasi Kinerja Perangkat Daerah	<i>Persentase penyusunan dokumen perencanaan, penganggaran, dan laporan evaluasi kinerja SKPD</i>	-			100 %	276.119.900,00			-	Meningkata n Akuntabili tas Kinerja Pemerintah dan Kualitas Pelayanan Publik melalui Pemantapa n Pelaksan aan Reformasi Birokrasi	-	-	24.000.000,00	KECAMATAN BANJARBARU SELATAN
	7.01.01.2.01.0001	Penyusunan Dokumen Perencanaan Perangkat Daerah														
			<i>Jumlah Dokumen Perencanaan Perangkat Daerah</i>				2 Dokumen	8.499.900,00	- Kota Banjarbaru, Banjarbaru Selatan, Semua Kel/Desa	PENDAPATAN ASLI DAERAH (PAD)	-	Meningkata n Akuntabili tas Kinerja Pemerintah dan Kualitas Pelayanan Publik melalui Pemantapa n Pelaksan aan Reformasi Birokrasi	-		10.000.000,00	KECAMATAN BANJARBARU SELATAN
	7.01.01.2.01.0006	Koordinasi dan Penyusunan Laporan Capaian Kinerja dan Ikhtisar Realisasi Kinerja SKPD														
			<i>Jumlah Laporan Capaian Kinerja dan Ikhtisar Realisasi Kinerja SKPD dan Laporan Hasil Koordinasi Penyusunan Laporan Capaian Kinerja dan Ikhtisar Realisasi Kinerja SKPD</i>				3 Laporan	267.620.000,00	- Kota Banjarbaru, Banjarbaru Selatan, Semua Kel/Desa	PENDAPATAN ASLI DAERAH (PAD)	-	Meningkata n Akuntabili tas Kinerja Pemerintah dan Kualitas Pelayanan Publik melalui Pemantapa n Pelaksan aan Reformasi Birokrasi	-		14.000.000,00	KECAMATAN BANJARBARU SELATAN

NO	KODE	URUSAN / BIDANG URUSAN / PROGRAM / KEGIATAN / SUB KEGIATAN	INDIKATOR PROGRAM / KEGIATAN / SUB KEGIATAN	TARGET AKHIR PERIODE RENSTRA OPD	REALISASI CAPAIAN RENJA OPD TAHUN 2022	PRAKIRAAN CAPAIAN TARGET RENJA OPD TAHUN 2023	CAPAIAN KINERJA DAN KERANGKA PENDANAAN						KELOMPOK SASARAN	PRAKIRAAN MAJU RENCANA TAHUN 2025		PERANGKAT DAERAH PENANGGUNG JAWAB
							TARGET 2024	PAGU INDIKATIF (Rp)	LOKASI	SUMBER DANA	PRIORITAS			TARGET	PAGU INDIKATIF (Rp)	
											NASIONAL	DAERAH				
1	2	3	4	5	6	7	8	9	10	11	12	13	14	15	16	17
	7.01.01.2.02	Administrasi Keuangan Perangkat Daerah	<i>Persentase laporan keuangan yang disusun sesuai ketentuan</i>	-			100 %	6.217.855.366,00			-	Meningkata n Akuntabili tas Kinerja Pemerintah dan Kualitas Pelayanan Publik melalui Pemantapa n Pelaksan aan Reformasi Birokrasi	-	-	5.590.168.110,00	KECAMATAN BANJARBARU SELATAN
	7.01.01.2.02.0001	Penyediaan Gaji dan Tunjangan ASN														
			<i>Jumlah Orang yang Menerima Gaji dan Tunjangan ASN</i>				53 Orang/bulan	6.195.225.466,00	- Kota Banjarbaru, Banjarbaru Selatan, Semua Kel/Desa	PENDAPATAN ASLI DAERAH (PAD)	-	Meningkata n Akuntabili tas Kinerja Pemerintah dan Kualitas Pelayanan Publik melalui Pemantapa n Pelaksan aan Reformasi Birokrasi	-		5.564.168.110,00	KECAMATAN BANJARBARU SELATAN
	7.01.01.2.02.0005	Koordinasi dan Penyusunan Laporan Keuangan Akhir Tahun SKPD														
			<i>Jumlah Laporan Keuangan Akhir Tahun SKPD dan Laporan Hasil Koordinasi Penyusunan Laporan Keuangan Akhir Tahun SKPD</i>				1 Laporan	8.499.900,00	- Kota Banjarbaru, Banjarbaru Selatan, Semua Kel/Desa	PENDAPATAN ASLI DAERAH (PAD)	-	Meningkata n Akuntabili tas Kinerja Pemerintah dan Kualitas Pelayanan Publik melalui Pemantapa n Pelaksan aan Reformasi Birokrasi	-		10.000.000,00	KECAMATAN BANJARBARU SELATAN
	7.01.01.2.02.0007	Koordinasi dan Penyusunan Laporan Keuangan Bulanan/ Triwulanan/ Semesteran SKPD														
			<i>Jumlah Laporan Keuangan Bulanan/ Triwulanan/ Semesteran SKPD dan Laporan Koordinasi Penyusunan Laporan Keuangan Bulanan/Triwulana n/Semesteran SKPD</i>				12 Laporan	14.130.000,00	- Kota Banjarbaru, Banjarbaru Selatan, Semua Kel/Desa	PENDAPATAN ASLI DAERAH (PAD)	-	Meningkata n Akuntabili tas Kinerja Pemerintah dan Kualitas Pelayanan Publik melalui Pemantapa n Pelaksan aan Reformasi Birokrasi	-		16.000.000,00	KECAMATAN BANJARBARU SELATAN

NO	KODE	URUSAN / BIDANG URUSAN / PROGRAM / KEGIATAN / SUB KEGIATAN	INDIKATOR PROGRAM / KEGIATAN / SUB KEGIATAN	TARGET AKHIR PERIODE RENSTRA OPD	REALISASI CAPAIAN RENJA OPD TAHUN 2022	PRAKIRAAN CAPAIAN TARGET RENJA OPD TAHUN 2023	CAPAIAN KINERJA DAN KERANGKA PENDANAAN						KELOMPOK SASARAN	PRAKIRAAN MAJU RENCANA TAHUN 2025		PERANGKAT DAERAH PENANGGUNG JAWAB
							TARGET 2024	PAGU INDIKATIF (Rp)	LOKASI	SUMBER DANA	PRIORITAS			TARGET	PAGU INDIKATIF (Rp)	
											NASIONAL	DAERAH				
1	2	3	4	5	6	7	8	9	10	11	12	13	14	15	16	17
	7.01.01.2.03	Administrasi Barang Milik Daerah pada Perangkat Daerah	Tingkat Pengelolaan BMD SKPD	-			100 %	22.700.000,00			-	Meningkata n Akuntabili tas Kinerja Pemerintah dan Kualitas Pelayanan Publik melalui Pemantapa n Pelaksan aan Reformasi Birokrasi	-	-	24.500.000,00	KECAMATAN BANJARBARU SELATAN
	7.01.01.2.03.0005	Rekonsiliasi dan Penyusunan Laporan Barang Milik Daerah pada SKPD														
			Jumlah Laporan Rekonsiliasi dan Penyusunan Laporan Barang Milik Daerah pada SKPD				1 Laporan	22.700.000,00	- Kota Banjarbaru, Banjarbaru Selatan, Semua Kel/Desa	PENDAPATAN ASLI DAERAH (PAD)	-	Meningkata n Akuntabili tas Kinerja Pemerintah dan Kualitas Pelayanan Publik melalui Pemantapa n Pelaksan aan Reformasi Birokrasi	-		24.500.000,00	KECAMATAN BANJARBARU SELATAN
	7.01.01.2.06	Administrasi Umum Perangkat Daerah	Cakupan layanan administrasi umum yang difasilitasi	-			100 %	164.393.000,00			-	Meningkata n Akuntabili tas Kinerja Pemerintah dan Kualitas Pelayanan Publik melalui Pemantapa n Pelaksan aan Reformasi Birokrasi	-	-	137.100.000,00	KECAMATAN BANJARBARU SELATAN
	7.01.01.2.06.0002	Penyediaan Peralatan dan Perlengkapan Kantor														
			Jumlah Paket Peralatan dan Perlengkapan Kantor yang Disediakan				2 Paket	25.150.000,00	- Kota Banjarbaru, Banjarbaru Selatan, Semua Kel/Desa	PENDAPATAN ASLI DAERAH (PAD)	-	Meningkata n Akuntabili tas Kinerja Pemerintah dan Kualitas Pelayanan Publik melalui Pemantapa n Pelaksan aan Reformasi Birokrasi	-		25.000.000,00	KECAMATAN BANJARBARU SELATAN
	7.01.01.2.06.0003	Penyediaan Peralatan Rumah Tangga														

NO	KODE	URUSAN / BIDANG URUSAN / PROGRAM / KEGIATAN / SUB KEGIATAN	INDIKATOR PROGRAM / KEGIATAN / SUB KEGIATAN	TARGET AKHIR PERIODE RENSTRA OPD	REALISASI CAPAIAN RENJA OPD TAHUN 2022	PRAKIRAAN CAPAIAN TARGET RENJA OPD TAHUN 2023	CAPAIAN KINERJA DAN KERANGKA PENDANAAN						KELOMPOK SASARAN	PRAKIRAAN MAJU RENCANA TAHUN 2025		PERANGKAT DAERAH PENANGGUNG JAWAB
							TARGET 2024	PAGU INDIKATIF (Rp)	LOKASI	SUMBER DANA	PRIORITAS			TARGET	PAGU INDIKATIF (Rp)	
											NASIONAL	DAERAH				
1	2	3	4	5	6	7	8	9	10	11	12	13	14	15	16	17
			Jumlah Paket Peralatan Rumah Tangga yang Disediakan				1 Paket	6.348.000,00	- Kota Banjarbaru, Banjarbaru Selatan, Semua Kel/Desa	PENDAPATAN ASLI DAERAH (PAD)	-	Meningkata n Akuntabili tas Kinerja Pemerintah dan Kualitas Pelayanan Publik melalui Pemantapa n Pelaksan aan Reformasi Birokrasi	-		8.000.000,00	KECAMATAN BANJARBARU SELATAN
	7.01.01.2.06.0004	Penyediaan Bahan Logistik Kantor														
			Jumlah Paket Bahan Logistik Kantor yang Disediakan				5 Paket	89.895.000,00	- Kota Banjarbaru, Semua Kecamatan, Semua Kel/Desa	PENDAPATAN ASLI DAERAH (PAD)	-	Meningkata n Akuntabili tas Kinerja Pemerintah dan Kualitas Pelayanan Publik melalui Pemantapa n Pelaksan aan Reformasi Birokrasi	-		93.000.000,00	KECAMATAN BANJARBARU SELATAN
	7.01.01.2.06.0005	Penyediaan Barang Cetakan dan Penggandaan														
			Jumlah Paket Barang Cetakan dan Penggandaan yang Disediakan				2 Paket	6.000.000,00	- Kota Banjarbaru, Banjarbaru Selatan, Semua Kel/Desa	PENDAPATAN ASLI DAERAH (PAD)	-	Meningkata n Akuntabili tas Kinerja Pemerintah dan Kualitas Pelayanan Publik melalui Pemantapa n Pelaksan aan Reformasi Birokrasi	-		7.500.000,00	KECAMATAN BANJARBARU SELATAN
	7.01.01.2.06.0006	Penyediaan Bahan Bacaan dan Peraturan Perundang-undangan														
			Jumlah Dokumen Bahan Bacaan dan Peraturan Perundang-Undangan yang Disediakan				1 Dokumen	2.000.000,00	- Kota Banjarbaru, Banjarbaru Selatan, Semua Kel/Desa	PENDAPATAN ASLI DAERAH (PAD)	-	Meningkata n Akuntabili tas Kinerja Pemerintah dan Kualitas Pelayanan Publik melalui Pemantapa n Pelaksan aan Reformasi Birokrasi	-		3.600.000,00	KECAMATAN BANJARBARU SELATAN

NO	KODE	URUSAN / BIDANG URUSAN / PROGRAM / KEGIATAN / SUB KEGIATAN	INDIKATOR PROGRAM / KEGIATAN / SUB KEGIATAN	TARGET AKHIR PERIODE RENSTRA OPD	REALISASI CAPAIAN RENJA OPD TAHUN 2022	PRAKIRAAN CAPAIAN TARGET RENJA OPD TAHUN 2023	CAPAIAN KINERJA DAN KERANGKA PENDANAAN						KELOMPOK SASARAN	PRAKIRAAN MAJU RENCANA TAHUN 2025		PERANGKAT DAERAH PENANGGUNG JAWAB
							TARGET 2024	PAGU INDIKATIF (Rp)	LOKASI	SUMBER DANA	PRIORITAS			TARGET	PAGU INDIKATIF (Rp)	
											NASIONAL	DAERAH				
1	2	3	4	5	6	7	8	9	10	11	12	13	14	15	16	17
	7.01.01.2.06.0009	Penyelenggaraan Rapat Koordinasi dan Konsultasi SKPD														
			<i>Jumlah Laporan Penyelenggaraan Rapat Koordinasi dan Konsultasi SKPD</i>				6 Laporan	35.000.000,00	- Kota Banjarbaru, Banjarbaru Selatan, Semua Kel/Desa	PENDAPATAN ASLI DAERAH (PAD)	-	Meningkata n Akuntabili tas Kinerja Pemerintah dan Kualitas Pelayanan Publik melalui Pemantapa n Pelaksan aan Reformasi Birokrasi	-		0,00	KECAMATAN BANJARBARU SELATAN
	7.01.01.2.07	Pengadaan Barang Milik Daerah Penunjang Urusan Pemerintah Daerah	<i>Cakupan Barang Penunjang Urusan Pemerintah Daerah yang dapat digunakan</i>	-			100 %	54.312.440,00			-	Meningkata n Akuntabili tas Kinerja Pemerintah dan Kualitas Pelayanan Publik melalui Pemantapa n Pelaksan aan Reformasi Birokrasi	-	-	44.000.000,00	KECAMATAN BANJARBARU SELATAN
	7.01.01.2.07.0005	Pengadaan Mebel														
			<i>Jumlah Paket Mebel yang Disediakan</i>				14 Unit	36.387.000,00	- Kota Banjarbaru, Semua Kecamatan, Semua Kel/Desa	PENDAPATAN ASLI DAERAH (PAD)	-	Meningkata n Akuntabili tas Kinerja Pemerintah dan Kualitas Pelayanan Publik melalui Pemantapa n Pelaksan aan Reformasi Birokrasi	-		25.000.000,00	KECAMATAN BANJARBARU SELATAN
	7.01.01.2.07.0011	Pengadaan Sarana dan Prasarana Pendukung Gedung Kantor atau Bangunan Lainnya														
			<i>Jumlah Unit Sarana dan Prasarana Pendukung Gedung Kantor atau Bangunan Lainnya yang Disediakan</i>				2 Unit	17.925.440,00	- Kota Banjarbaru, Banjarbaru Selatan, Semua Kel/Desa	PENDAPATAN ASLI DAERAH (PAD)	-	Meningkata n Akuntabili tas Kinerja Pemerintah dan Kualitas Pelayanan Publik melalui Pemantapa n Pelaksan aan Reformasi Birokrasi	-		19.000.000,00	KECAMATAN BANJARBARU SELATAN

NO	KODE	URUSAN / BIDANG URUSAN / PROGRAM / KEGIATAN / SUB KEGIATAN	INDIKATOR PROGRAM / KEGIATAN / SUB KEGIATAN	TARGET AKHIR PERIODE RENSTRA OPD	REALISASI CAPAIAN RENJA OPD TAHUN 2022	PRAKIRAAN CAPAIAN TARGET RENJA OPD TAHUN 2023	CAPAIAN KINERJA DAN KERANGKA PENDANAAN						KELOMPOK SASARAN	PRAKIRAAN MAJU RENCANA TAHUN 2025		PERANGKAT DAERAH PENANGGUNG JAWAB
							TARGET 2024	PAGU INDIKATIF (Rp)	LOKASI	SUMBER DANA	PRIORITAS			TARGET	PAGU INDIKATIF (Rp)	
											NASIONAL	DAERAH				
1	2	3	4	5	6	7	8	9	10	11	12	13	14	15	16	17
	7.01.01.2.08	Penyediaan Jasa Penunjang Urusan Pemerintahan Daerah	Cakupan Penyediaan Jasa Penanjang Pemerintah Daerah yang difasilitasi Cakupan Penyediaan Jasa Penunjang Urusan Pemerintahan Daerah Yang Difasilitasi	-			100 % 100 %	179.890.400,00			-	Meningkata n Akuntabili tas Kinerja Pemerintah dan Kualitas Pelayanan Publik melalui Pemantapa n Pelaksan aan Reformasi Birokrasi	-	-	181.000.000,00	KECAMATAN BANJARBARU SELATAN
	7.01.01.2.08.0002	Penyediaan Jasa Komunikasi, Sumber Daya Air dan Listrik														
			Jumlah Laporan Penyediaan Jasa Komunikasi, Sumber Daya Air dan Listrik yang Disediakan				36 Laporan	63.000.000,00	- Kota Banjarbaru, Banjarbaru Selatan, Semua Kel/Desa	PENDAPATAN ASLI DAERAH (PAD)	-	Meningkata n Akuntabili tas Kinerja Pemerintah dan Kualitas Pelayanan Publik melalui Pemantapa n Pelaksan aan Reformasi Birokrasi	-		66.000.000,00	KECAMATAN BANJARBARU SELATAN
	7.01.01.2.08.0004	Penyediaan Jasa Pelayanan Umum Kantor														
			Jumlah Laporan Penyediaan Jasa Pelayanan Umum Kantor yang Disediakan				24 Laporan	116.890.400,00	- Kota Banjarbaru, Semua Kecamatan, Semua Kel/Desa	PENDAPATAN ASLI DAERAH (PAD)	-	Meningkata n Akuntabili tas Kinerja Pemerintah dan Kualitas Pelayanan Publik melalui Pemantapa n Pelaksan aan Reformasi Birokrasi	-		115.000.000,00	KECAMATAN BANJARBARU SELATAN
	7.01.01.2.09	Pemeliharaan Barang Milik Daerah Penunjang Urusan Pemerintahan Daerah	Cakupan Barang Penunjang Urusan Pemerintah Daerah dalam kondisi baik	-			100 %	144.426.800,00			-	Meningkata n Akuntabili tas Kinerja Pemerintah dan Kualitas Pelayanan Publik melalui Pemantapa n Pelaksan aan Reformasi Birokrasi	-	-	150.500.000,00	KECAMATAN BANJARBARU SELATAN
	7.01.01.2.09.0001	Penyediaan Jasa Pemeliharaan, Biaya Pemeliharaan, dan Pajak Kendaraan Perorangan Dinas atau Kendaraan Dinas Jabatan														

NO	KODE	URUSAN / BIDANG URUSAN / PROGRAM / KEGIATAN / SUB KEGIATAN	INDIKATOR PROGRAM / KEGIATAN / SUB KEGIATAN	TARGET AKHIR PERIODE RENSTRA OPD	REALISASI CAPAIAN RENJA OPD TAHUN 2022	PRAKIRAAN CAPAIAN TARGET RENJA OPD TAHUN 2023	CAPAIAN KINERJA DAN KERANGKA PENDANAAN						KELOMPOK SASARAN	PRAKIRAAN MAJU RENCANA TAHUN 2025		PERANGKAT DAERAH PENANGGUNG JAWAB
							TARGET 2024	PAGU INDIKATIF (Rp)	LOKASI	SUMBER DANA	PRIORITAS			TARGET	PAGU INDIKATIF (Rp)	
											NASIONAL	DAERAH				
1	2	3	4	5	6	7	8	9	10	11	12	13	14	15	16	17
			<i>Jumlah Kendaraan Perorangan Dinas atau Kendaraan Dinas Jabatan yang Dipelihara dan dibayarkan Pajaknya</i>				1 Unit	39.995.100,00	- Kota Banjarbaru, Banjarbaru Selatan, Semua Kel/Desa	PENDAPATAN ASLI DAERAH (PAD)	-	Meningkatkan Akuntabilitas Kinerja Pemerintah dan Kualitas Pelayanan Publik melalui Pemantapan Pelaksanaan Reformasi Birokrasi	-		43.000.000,00	KECAMATAN BANJARBARU SELATAN
	7.01.01.2.09.0002	Penyediaan Jasa Pemeliharaan, Biaya Pemeliharaan, Pajak dan Perizinan Kendaraan Dinas Operasional atau Lapangan														
			<i>Jumlah Kendaraan Dinas Operasional atau Lapangan yang Dipelihara dan dibayarkan Pajak dan Perizinannya</i>				9 Unit	88.631.700,00	- Kota Banjarbaru, Banjarbaru Selatan, Semua Kel/Desa	PENDAPATAN ASLI DAERAH (PAD)	-	Meningkatkan Akuntabilitas Kinerja Pemerintah dan Kualitas Pelayanan Publik melalui Pemantapan Pelaksanaan Reformasi Birokrasi	-		88.000.000,00	KECAMATAN BANJARBARU SELATAN
	7.01.01.2.09.0006	Pemeliharaan Peralatan dan Mesin Lainnya														
			<i>Jumlah Peralatan dan Mesin Lainnya yang Dipelihara</i>				24 Unit	9.800.000,00	- Kota Banjarbaru, Banjarbaru Selatan, Semua Kel/Desa	PENDAPATAN ASLI DAERAH (PAD)	-	Meningkatkan Akuntabilitas Kinerja Pemerintah dan Kualitas Pelayanan Publik melalui Pemantapan Pelaksanaan Reformasi Birokrasi	-		12.000.000,00	KECAMATAN BANJARBARU SELATAN
	7.01.01.2.09.0011	Pemeliharaan/Rehabilitasi Sarana dan Prasarana Pendukung Gedung Kantor atau Bangunan Lainnya														
			<i>Jumlah Sarana dan Prasarana Pendukung Gedung Kantor atau Bangunan Lainnya yang Dipelihara/Direhabilitasi</i>				12 Unit	6.000.000,00	- Kota Banjarbaru, Banjarbaru Selatan, Semua Kel/Desa	PENDAPATAN ASLI DAERAH (PAD)	-	Meningkatkan Akuntabilitas Kinerja Pemerintah dan Kualitas Pelayanan Publik melalui Pemantapan Pelaksanaan Reformasi Birokrasi	-		7.500.000,00	KECAMATAN BANJARBARU SELATAN

NO	KODE	URUSAN / BIDANG URUSAN / PROGRAM / KEGIATAN / SUB KEGIATAN	INDIKATOR PROGRAM / KEGIATAN / SUB KEGIATAN	TARGET AKHIR PERIODE RENSTRA OPD	REALISASI CAPAIAN RENJA OPD TAHUN 2022	PRAKIRAAN CAPAIAN TARGET RENJA OPD TAHUN 2023	CAPAIAN KINERJA DAN KERANGKA PENDANAAN						KELOMPOK SASARAN	PRAKIRAAN MAJU RENCANA TAHUN 2025		PERANGKAT DAERAH PENANGGUNG JAWAB
							TARGET 2024	PAGU INDIKATIF (Rp)	LOKASI	SUMBER DANA	PRIORITAS			TARGET	PAGU INDIKATIF (Rp)	
											NASIONAL	DAERAH				
1	2	3	4	5	6	7	8	9	10	11	12	13	14	15	16	17
2.	7.01.02	PROGRAM PENYELENGGARAAN PEMERINTAHAN DAN PELAYANAN PUBLIK	Indeks Kepuasan Masyarakat (Banjarbaru Selatan)	-			87,5 Nilai	2.508.656.000,00						-	2.330.000.000,00	
	7.01.02.2.01	Koordinasi Penyelenggaraan Kegiatan Pemerintahan di Tingkat Kecamatan	Persentase Pelayanan Pemerintahan yang terverifikasi	-			100 %	2.290.259.000,00			-	-	-	-	2.118.000.000,00	KECAMATAN BANJARBARU SELATAN
	7.01.02.2.01.0001	Koordinasi/Sinergi Perencanaan dan Pelaksanaan Kegiatan Pemerintahan dengan Perangkat Daerah dan Instansi Vertikal Terkait														
			Jumlah Laporan Koordinasi/Sinergi Perencanaan dan Pelaksanaan Kegiatan Pemerintahan dengan Perangkat Daerah dan Instansi Vertikal Terkait				1 Laporan	16.944.000,00	- Kota Banjarbaru, Banjarbaru Selatan, Semua Kel/Desa	PENDAPATAN ASLI DAERAH (PAD)	-	-	-		18.000.000,00	KECAMATAN BANJARBARU SELATAN
	7.01.02.2.01.0002	Peningkatan Efektifitas Kegiatan Pemerintahan di Tingkat Kecamatan														
			Jumlah Dokumen Peningkatan Efektifitas Kegiatan Pemerintahan di Tingkat Kecamatan				1 Dokumen	2.273.315.000,00	- Kota Banjarbaru, Semua Kecamatan, Semua Kel/Desa	PENDAPATAN ASLI DAERAH (PAD)	-	Meningkata n Akuntabili tas Kinerja Pemerintah dan Kualitas Pelayanan Publik melalui Pemantapa n Pelaksan aan Reformasi Birokrasi	-		2.100.000.000,00	KECAMATAN BANJARBARU SELATAN
	7.01.02.2.04	Pelaksanaan Urusan Pemerintahan yang Dilimpahkan kepada Camat	Persentase Pelayanan Kessos yang Terverifikasi Persentase Pelayanan ketentraman dan Ketertiban umum yang terverifikasi Prosentase Pelayanan Ekobang yang Terverifikasi	-			100 % 100 % 100 %	218.397.000,00			-	Meningkata n Akuntabili tas Kinerja Pemerintah dan Kualitas Pelayanan Publik melalui Pemantapa n Pelaksan aan Reformasi Birokrasi	-	-	212.000.000,00	KECAMATAN BANJARBARU SELATAN
	7.01.02.2.04.0001	Pelaksanaan Urusan Pemerintahan yang Terkait dengan Pelayanan Perizinan Non Usaha														

NO	KODE	URUSAN / BIDANG URUSAN / PROGRAM / KEGIATAN / SUB KEGIATAN	INDIKATOR PROGRAM / KEGIATAN / SUB KEGIATAN	TARGET AKHIR PERIODE RENSTRA OPD	REALISASI CAPAIAN RENJA OPD TAHUN 2022	PRAKIRAAN CAPAIAN TARGET RENJA OPD TAHUN 2023	CAPAIAN KINERJA DAN KERANGKA PENDANAAN						KELOMPOK SASARAN	PRAKIRAAN MAJU RENCANA TAHUN 2025		PERANGKAT DAERAH PENANGGUNG JAWAB
							TARGET 2024	PAGU INDIKATIF (Rp)	LOKASI	SUMBER DANA	PRIORITAS			TARGET	PAGU INDIKATIF (Rp)	
											NASIONAL	DAERAH				
1	2	3	4	5	6	7	8	9	10	11	12	13	14	15	16	17
			<i>Jumlah Dokumen Non Perizinan Usaha yang Dilaksanakan</i>				1 Dokumen	40.000.000,00	- Kota Banjarbaru, Banjarbaru Selatan, Semua Kel/Desa	PENDAPATAN ASLI DAERAH (PAD)	-	Meningkatkan Akuntabilitas Kinerja Pemerintah dan Kualitas Pelayanan Publik melalui Pemantapan Pelaksanaan Reformasi Birokrasi	-		45.000.000,00	KECAMATAN BANJARBARU SELATAN
	7.01.02.2.04.0002	Pelaksanaan Urusan Pemerintahan yang terkait dengan Nonperizinan														
			<i>Jumlah Laporan Pelaksanaan Nonperizinan pada Urusan Pemerintahan</i>				1 Laporan	138.397.000,00	- Kota Banjarbaru, Banjarbaru Selatan, Semua Kel/Desa	PENDAPATAN ASLI DAERAH (PAD)	-	Meningkatkan Akuntabilitas Kinerja Pemerintah dan Kualitas Pelayanan Publik melalui Pemantapan Pelaksanaan Reformasi Birokrasi	-		122.000.000,00	KECAMATAN BANJARBARU SELATAN
	7.01.02.2.04.0003	Pelaksanaan Urusan Pemerintahan yang Terkait dengan Kewenangan Lain yang Dilimpahkan														
			<i>Jumlah Laporan Pelaksanaan Kewenangan Lain yang Dilimpahkan</i>				1 Laporan	40.000.000,00	- Kota Banjarbaru, Banjarbaru Selatan, Semua Kel/Desa	PENDAPATAN ASLI DAERAH (PAD)	-	Meningkatkan Akuntabilitas Kinerja Pemerintah dan Kualitas Pelayanan Publik melalui Pemantapan Pelaksanaan Reformasi Birokrasi	-		45.000.000,00	KECAMATAN BANJARBARU SELATAN
3.	7.01.03	PROGRAM PEMBERDAYAAN MASYARAKAT DESA DAN KELURAHAN	<i>Jumlah RT Mandiri</i>	-			12 RT	113.000.000,00						-	105.000.000,00	

NO	KODE	URUSAN / BIDANG URUSAN / PROGRAM / KEGIATAN / SUB KEGIATAN	INDIKATOR PROGRAM / KEGIATAN / SUB KEGIATAN	TARGET AKHIR PERIODE RENSTRA OPD	REALISASI CAPAIAN RENJA OPD TAHUN 2022	PRAKIRAAN CAPAIAN TARGET RENJA OPD TAHUN 2023	CAPAIAN KINERJA DAN KERANGKA PENDANAAN						KELOMPOK SASARAN	PRAKIRAAN MAJU RENCANA TAHUN 2025		PERANGKAT DAERAH PENANGGUNG JAWAB
							TARGET 2024	PAGU INDIKATIF (Rp)	LOKASI	SUMBER DANA	PRIORITAS			TARGET	PAGU INDIKATIF (Rp)	
											NASIONAL	DAERAH				
1	2	3	4	5	6	7	8	9	10	11	12	13	14	15	16	17
	7.01.03.2.02	Kegiatan Pemberdayaan Kelurahan	<i>Persentase Kegiatan Pemberdayaan Masyarakat yang dilaksanakan Prosentase TL Pembinaan Kelurahan yang dilaksanakan berdasarkan Rekomendasi</i>	-			100 % 100 %	20.000.000,00			-	Meningkatkan Akuntabilitas Kinerja Pemerintah dan Kualitas Pelayanan Publik melalui Pemantapan Pelaksanaan Reformasi Birokrasi	-	-	25.000.000,00	KECAMATAN BANJARBARU SELATAN
	7.01.03.2.02.0004	Evaluasi Kelurahan														
			<i>Jumlah Laporan Hasil Evaluasi Kelurahan</i>				4 Laporan	20.000.000,00	- Kota Banjarbaru, Banjarbaru Selatan, Semua Kel/Desa	PENDAPATAN ASLI DAERAH (PAD)	-	Meningkatkan Akuntabilitas Kinerja Pemerintah dan Kualitas Pelayanan Publik melalui Pemantapan Pelaksanaan Reformasi Birokrasi	-		25.000.000,00	KECAMATAN BANJARBARU SELATAN
	7.01.03.2.03	Pemberdayaan Lembaga Kemasyarakatan Tingkat Kecamatan	<i>Persentase Lembaga Kemasyarakatan yang Aktif</i>	-			100 %	93.000.000,00			-	Meningkatkan Akuntabilitas Kinerja Pemerintah dan Kualitas Pelayanan Publik melalui Pemantapan Pelaksanaan Reformasi Birokrasi	-	-	80.000.000,00	KECAMATAN BANJARBARU SELATAN
	7.01.03.2.03.0001	Penyelenggaraan Lembaga Kemasyarakatan														
			<i>Jumlah Lembaga Kemasyarakatan yang Diselenggarakan</i>				1 Lembaga Kemasyarakatan	93.000.000,00	- Kota Banjarbaru, Banjarbaru Selatan, Semua Kel/Desa	PENDAPATAN ASLI DAERAH (PAD)	-	Meningkatkan Akuntabilitas Kinerja Pemerintah dan Kualitas Pelayanan Publik melalui Pemantapan Pelaksanaan Reformasi Birokrasi	-		80.000.000,00	KECAMATAN BANJARBARU SELATAN

NO	KODE	URUSAN / BIDANG URUSAN / PROGRAM / KEGIATAN / SUB KEGIATAN	INDIKATOR PROGRAM / KEGIATAN / SUB KEGIATAN	TARGET AKHIR PERIODE RENSTRA OPD	REALISASI CAPAIAN RENJA OPD TAHUN 2022	PRAKIRAAN CAPAIAN TARGET RENJA OPD TAHUN 2023	CAPAIAN KINERJA DAN KERANGKA PENDANAAN						KELOMPOK SASARAN	PRAKIRAAN MAJU RENCANA TAHUN 2025		PERANGKAT DAERAH PENANGGUNG JAWAB
							TARGET 2024	PAGU INDIKATIF (Rp)	LOKASI	SUMBER DANA	PRIORITAS			TARGET	PAGU INDIKATIF (Rp)	
											NASIONAL	DAERAH				
1	2	3	4	5	6	7	8	9	10	11	12	13	14	15	16	17
4.	7.01.04	PROGRAM KOORDINASI KETENTRAMAN DAN KETERTIBAN UMUM	Persentase Permasalahan Ketenteraman dan Ketertiban Umum yang terselsesaikan (Banjarbaru Selatan)	-			100 %	145.600.000,00						-	180.000.000,00	
	7.01.04.2.01	Koordinasi Upaya Penyelenggaraan Ketenteraman dan Ketertiban Umum	Persentase Cakupan Data Ketentraman dan Ketertiban Umum yang diverifikasi	-			100 %	145.600.000,00			-	Meningkata n Akuntabili tas Kinerja Pemerintah dan Kualitas Pelayanan Publik melalui Pemantapa n Pelaksan aan Reformasi Birokrasi	-	-	180.000.000,00	KECAMATAN BANJARBARU SELATAN
	7.01.04.2.01.0002	Harmonisasi Hubungan dengan Tokoh Agama dan Tokoh Masyarakat														
			Jumlah Laporan Pelaksanaan Harmonisasi Hubungan dengan Tokoh Agama dan Tokoh Masyarakat				1 Laporan	145.600.000,00	- Kota Banjarbaru, Banjarbaru Selatan, Semua Kel/Desa	PENDAPATAN ASLI DAERAH (PAD)	-	Meningkata n Akuntabili tas Kinerja Pemerintah dan Kualitas Pelayanan Publik melalui Pemantapa n Pelaksan aan Reformasi Birokrasi	-		180.000.000,00	KECAMATAN BANJARBARU SELATAN
5.	7.01.05	PROGRAM PENYELENGGARAAN URUSAN PEMERINTAHAN UMUM	% Koordinasi Yang terlaksana	-			100 %	11.500.000,00						-	13.000.000,00	
	7.01.05.2.01	Penyelenggaraan Urusan Pemerintahan Umum Sesuai Penugasan Kepala Daerah	% Koordinasi yang terlaksana Persentase Jumlah Koordinasi yang terlaksana	-			100 % 100 %	11.500.000,00			-	Meningkata n Akuntabili tas Kinerja Pemerintah dan Kualitas Pelayanan Publik melalui Pemantapa n Pelaksan aan Reformasi Birokrasi	-	-	13.000.000,00	KECAMATAN BANJARBARU SELATAN
	7.01.05.2.01.0007	Pelaksanaan Semua Urusan Pemerintahan yang Bukan Merupakan Kewenangan Daerah dan Tidak Dilaksanakan oleh Instansi Vertikal														

NO	KODE	URUSAN / BIDANG URUSAN / PROGRAM / KEGIATAN / SUB KEGIATAN	INDIKATOR PROGRAM / KEGIATAN / SUB KEGIATAN	TARGET AKHIR PERIODE RENSTRA OPD	REALISASI CAPAIAN RENJA OPD TAHUN 2022	PRAKIRAAN CAPAIAN TARGET RENJA OPD TAHUN 2023	CAPAIAN KINERJA DAN KERANGKA PENDANAAN						KELOMPOK SASARAN	PRAKIRAAN MAJU RENCANA TAHUN 2025		PERANGKAT DAERAH PENANGGUNG JAWAB
							TARGET 2024	PAGU INDIKATIF (Rp)	LOKASI	SUMBER DANA	PRIORITAS			TARGET	PAGU INDIKATIF (Rp)	
											NASIONAL	DAERAH				
1	2	3	4	5	6	7	8	9	10	11	12	13	14	15	16	17
			Jumlah Dokumen Semua Urusan Pemerintahan yang Bukan Merupakan Kewenangan Daerah dan Tidak Dilaksanakan oleh Instansi Vertikal				1 Dokumen	11.500.000,00	- Kota Banjarbaru, Semua Kecamatan, Semua Kel/Desa	PENDAPATAN ASLI DAERAH (PAD)	-	Meningkata n Akuntabili tas Kinerja Pemerintah dan Kualitas Pelayanan Publik melalui Pemantapa n Pelaksan aan Reformasi Birokrasi	-		13.000.000,00	KECAMATAN BANJARBARU SELATAN
	J U M L A H							9.838.453.906,00							8.779.268.110,00	

**RENCANA KERJA ORGANISASI PERANGKAT DAERAH (RENJA OPD)
KELURAHAN LOKTABAT SELATAN KOTA BANJARBARU
TAHUN 2024**

NO	KODE	URUSAN / BIDANG URUSAN / PROGRAM / KEGIATAN / SUB KEGIATAN	INDIKATOR PROGRAM / KEGIATAN / SUB KEGIATAN	TARGET AKHIR PERIODE RENSTRA OPD	REALISASI CAPAIAN RENJA OPD TAHUN 2022	PRAKIRAAN CAPAIAN TARGET RENJA OPD TAHUN 2023	CAPAIAN KINERJA DAN KERANGKA PENDANAAN						KELOMPOK SASARAN	PRAKIRAAN MAJU RENCANA TAHUN 2025		PERANGKAT DAERAH PENANGGUNG JAWAB
							TARGET 2024	PAGU INDIKATIF (Rp)	LOKASI	SUMBER DANA	PRIORITAS			TARGET	PAGU INDIKATIF (Rp)	
											NASIONAL	DAERAH				
1	2	3	4	5	6	7	8	9	10	11	12	13	14	15	16	17
		KELURAHAN LOKTABAT SELATAN						684.520.850,00							870.400.000,00	
	7	UNSUR KEWILAYAHAN						684.520.850,00							870.400.000,00	
	7.01	KECAMATAN						684.520.850,00							870.400.000,00	
1.	7.01.01	PROGRAM PENUNJANG URUSAN PEMERINTAHAN DAERAH KABUPATEN/KOTA	Cakupan pelayanan internal yang difasilitasi	-			100 %	259.520.850,00						-	295.400.000,00	
	7.01.01.2.03	Administrasi Barang Milik Daerah pada Perangkat Daerah	Tingkat Pengelolaan BMD SKPD	-			100 %	9.529.000,00			-	-	-	-	9.600.000,00	KELURAHAN LOKTABAT SELATAN
	7.01.01.2.03.0005	Rekonsiliasi dan Penyusunan Laporan Barang Milik Daerah pada SKPD														
			Jumlah Laporan Rekonsiliasi dan Penyusunan Laporan Barang Milik Daerah pada SKPD				4 Laporan	9.529.000,00	- Kota Banjarbaru, Banjarbaru Selatan, Laktabat Selatan	PENDAPATAN ASLI DAERAH (PAD)	-	-	-		9.600.000,00	KELURAHAN LOKTABAT SELATAN
	7.01.01.2.06	Administrasi Umum Perangkat Daerah	Cakupan layanan administrasi umum yang difasilitasi	-			100 %	101.101.000,00			-	-	-	-	109.800.000,00	KELURAHAN LOKTABAT SELATAN
	7.01.01.2.06.0002	Penyediaan Peralatan dan Perlengkapan Kantor														
			Jumlah Paket Peralatan dan Perlengkapan Kantor yang Disediakan				2 Paket	5.000.000,00	- Kota Banjarbaru, Banjarbaru Selatan, Laktabat Selatan	PENDAPATAN ASLI DAERAH (PAD)	-	-	-		5.500.000,00	KELURAHAN LOKTABAT SELATAN
	7.01.01.2.06.0004	Penyediaan Bahan Logistik Kantor														
			Jumlah Paket Bahan Logistik Kantor yang Disediakan				6 Paket	64.636.000,00	- Kota Banjarbaru, Banjarbaru Selatan, Laktabat Selatan	PENDAPATAN ASLI DAERAH (PAD)	-	-	-		66.000.000,00	KELURAHAN LOKTABAT SELATAN
	7.01.01.2.06.0005	Penyediaan Barang Cetakan dan Penggandaan														
			Jumlah Paket Barang Cetakan dan Penggandaan yang Disediakan				2 Paket	4.065.000,00	- Kota Banjarbaru, Banjarbaru Selatan, Laktabat Selatan	PENDAPATAN ASLI DAERAH (PAD)	-	-	-		5.500.000,00	KELURAHAN LOKTABAT SELATAN
	7.01.01.2.06.0006	Penyediaan Bahan Bacaan dan Peraturan Perundang-undangan														
			Jumlah Dokumen Bahan Bacaan dan Peraturan Perundang-Undangan yang Disediakan				24 Dokumen	2.400.000,00	- Kota Banjarbaru, Banjarbaru Selatan, Laktabat Selatan	PENDAPATAN ASLI DAERAH (PAD)	-	-	-		2.800.000,00	KELURAHAN LOKTABAT SELATAN
	7.01.01.2.06.0009	Penyelenggaraan Rapat Koordinasi dan Konsultasi SKPD														

NO	KODE	URUSAN / BIDANG URUSAN / PROGRAM / KEGIATAN / SUB KEGIATAN	INDIKATOR PROGRAM / KEGIATAN / SUB KEGIATAN	TARGET AKHIR PERIODE RENSTRA OPD	REALISASI CAPAIAN RENJA OPD TAHUN 2022	PRAKIRAAN CAPAIAN TARGET RENJA OPD TAHUN 2023	CAPAIAN KINERJA DAN KERANGKA PENDANAAN						KELOMPOK SASARAN	PRAKIRAAN MAJU RENCANA TAHUN 2025		PERANGKAT DAERAH PENANGGUNG JAWAB
							TARGET 2024	PAGU INDIKATIF (Rp)	LOKASI	SUMBER DANA	PRIORITAS			TARGET	PAGU INDIKATIF (Rp)	
											NASIONAL	DAERAH				
1	2	3	4	5	6	7	8	9	10	11	12	13	14	15	16	17
			Jumlah Laporan Penyelenggaraan Rapat Koordinasi dan Konsultasi SKPD				3 Laporan	25.000.000,00	- Kota Banjarbaru, Banjarbaru Selatan, Laktabat Selatan	PENDAPATAN ASLI DAERAH (PAD)	-	-	-		30.000.000,00	KELURAHAN LOKTABAT SELATAN
	7.01.01.2.08	Penyediaan Jasa Penunjang Urusan Pemerintahan Daerah	Cakupan Penyediaan Jasa Penunjang Pemerintah Daerah yang difasilitasi Cakupan Penyediaan Jasa Penunjang Urusan Pemerintahan Daerah Yang Difasilitasi	-			100 % 100 %	86.400.000,00			-	-	-	-	103.000.000,00	KELURAHAN LOKTABAT SELATAN
	7.01.01.2.08.0002	Penyediaan Jasa Komunikasi, Sumber Daya Air dan Listrik														
			Jumlah Laporan Penyediaan Jasa Komunikasi, Sumber Daya Air dan Listrik yang Disediakan				4 Laporan	55.200.000,00	- Kota Banjarbaru, Banjarbaru Selatan, Laktabat Selatan	PENDAPATAN ASLI DAERAH (PAD)	-	-	-		70.000.000,00	KELURAHAN LOKTABAT SELATAN
	7.01.01.2.08.0004	Penyediaan Jasa Pelayanan Umum Kantor														
			Jumlah Laporan Penyediaan Jasa Pelayanan Umum Kantor yang Disediakan				3 Laporan	31.200.000,00	- Kota Banjarbaru, Banjarbaru Selatan, Laktabat Selatan	PENDAPATAN ASLI DAERAH (PAD)	-	-	-		33.000.000,00	KELURAHAN LOKTABAT SELATAN
	7.01.01.2.09	Pemeliharaan Barang Milik Daerah Penunjang Urusan Pemerintahan Daerah	Cakupan Barang Penunjang Urusan Pemerintah Daerah dalam kondisi baik	-			100 %	62.490.850,00			-	-	-	-	73.000.000,00	KELURAHAN LOKTABAT SELATAN
	7.01.01.2.09.0002	Penyediaan Jasa Pemeliharaan, Biaya Pemeliharaan, Pajak dan Perizinan Kendaraan Dinas Operasional atau Lapangan														
			Jumlah Kendaraan Dinas Operasional atau Lapangan yang Dipelihara dan dibayarkan Pajak dan Perizinannya				6 Unit	54.990.850,00	- Kota Banjarbaru, Banjarbaru Selatan, Laktabat Selatan	PENDAPATAN ASLI DAERAH (PAD)	-	-	-		64.000.000,00	KELURAHAN LOKTABAT SELATAN
	7.01.01.2.09.0006	Pemeliharaan Peralatan dan Mesin Lainnya														
			Jumlah Peralatan dan Mesin Lainnya yang Dipelihara				9 Unit	3.500.000,00	- Kota Banjarbaru, Banjarbaru Selatan, Laktabat Selatan	PENDAPATAN ASLI DAERAH (PAD)	-	-	-		4.000.000,00	KELURAHAN LOKTABAT SELATAN
	7.01.01.2.09.0009	Pemeliharaan/Rehabilitasi Gedung Kantor dan Bangunan Lainnya														

NO	KODE	URUSAN / BIDANG URUSAN / PROGRAM / KEGIATAN / SUB KEGIATAN	INDIKATOR PROGRAM / KEGIATAN / SUB KEGIATAN	TARGET AKHIR PERIODE RENSTRA OPD	REALISASI CAPAIAN RENJA OPD TAHUN 2022	PRAKIRAAN CAPAIAN TARGET RENJA OPD TAHUN 2023	CAPAIAN KINERJA DAN KERANGKA PENDANAAN						KELOMPOK SASARAN	PRAKIRAAN MAJU RENCANA TAHUN 2025		PERANGKAT DAERAH PENANGGUNG JAWAB
							TARGET 2024	PAGU INDIKATIF (Rp)	LOKASI	SUMBER DANA	PRIORITAS			TARGET	PAGU INDIKATIF (Rp)	
											NASIONAL	DAERAH				
1	2	3	4	5	6	7	8	9	10	11	12	13	14	15	16	17
			<i>Jumlah Gedung Kantor dan Bangunan Lainnya yang Dipelihara/Direhabilitasi</i>				1 Unit	0,00	- Kota Banjarbaru, Semua Kecamatan, Semua Kel/Desa	PENDAPATAN ASLI DAERAH (PAD)	-	04. Meningkatkan Tata Kelola Pemerintahan Yang Fokus Pada Pelayanan Publik Meningkatkan Akuntabilitas Kinerja Pemerintah dan Kualitas Pelayanan Publik melalui Pemantapan Pelaksanaan Reformasi Birokrasi	-		0,00	KELURAHAN LOKTABAT SELATAN
	7.01.01.2.09.0011	Pemeliharaan/Rehabilitasi Sarana dan Prasarana Pendukung Gedung Kantor atau Bangunan Lainnya														
			<i>Jumlah Sarana dan Prasarana Pendukung Gedung Kantor atau Bangunan Lainnya yang Dipelihara/Direhabilitasi</i>				8 Unit	4.000.000,00	- Kota Banjarbaru, Banjarbaru Selatan, Laktabat Selatan	PENDAPATAN ASLI DAERAH (PAD)	-	-	-		5.000.000,00	KELURAHAN LOKTABAT SELATAN
2.	7.01.03	PROGRAM PEMBERDAYAAN MASYARAKAT DESA DAN KELURAHAN	<i>Jumlah RT Mandiri</i>	-			3 RT	425.000.000,00						-	575.000.000,00	
	7.01.03.2.02	Kegiatan Pemberdayaan Kelurahan	<i>Persentase Kegiatan Pemberdayaan Masyarakat yang dilaksanakan Persentase TL Pembinaan Kelurahan yang dilaksanakan berdasarkan Rekomendasi</i>	-			100 % 100 %	425.000.000,00			-	-	-	-	575.000.000,00	KELURAHAN LOKTABAT SELATAN
	7.01.03.2.02.0002	Pembangunan Sarana dan Prasarana Kelurahan														
			<i>Jumlah Sarana dan Prasarana Kelurahan yang Terbangun</i>				1 Unit	140.000.000,00	- Kota Banjarbaru, Banjarbaru Selatan, Laktabat Selatan	DANA TRANSFER KHUSUS-DANA ALOKASI KHUSUS FISIK	-	-	-		250.000.000,00	KELURAHAN LOKTABAT SELATAN
	7.01.03.2.02.0003	Pemberdayaan Masyarakat di Kelurahan														
			<i>Jumlah Pokmas dan Ormas yang Melaksanakan Pemberdayaan Masyarakat di Kelurahan</i>				3 Pokmas / Ormas	285.000.000,00	- Kota Banjarbaru, Banjarbaru Selatan, Laktabat Selatan	DANA TRANSFER UMUM-DANA ALOKASI UMUM, PENDAPATAN ASLI DAERAH (PAD)	-	-	-		325.000.000,00	KELURAHAN LOKTABAT SELATAN
	J U M L A H							684.520.850,00							870.400.000,00	

**RENCANA KERJA ORGANISASI PERANGKAT DAERAH (RENJA OPD)
KELURAHAN KEMUNING KOTA BANJARBARU
TAHUN 2024**

NO	KODE	URUSAN / BIDANG URUSAN / PROGRAM / KEGIATAN / SUB KEGIATAN	INDIKATOR PROGRAM / KEGIATAN / SUB KEGIATAN	TARGET AKHIR PERIODE RENSTRA OPD	REALISASI CAPAIAN RENJA OPD TAHUN 2022	PRAKIRAAN CAPAIAN TARGET RENJA OPD TAHUN 2023	CAPAIAN KINERJA DAN KERANGKA PENDANAAN						KELOMPOK SASARAN	PRAKIRAAN MAJU RENCANA TAHUN 2025		PERANGKAT DAERAH PENANGGUNG JAWAB
							TARGET 2024	PAGU INDIKATIF (Rp)	LOKASI	SUMBER DANA	PRIORITAS			TARGET	PAGU INDIKATIF (Rp)	
											NASIONAL	DAERAH				
1	2	3	4	5	6	7	8	9	10	11	12	13	14	15	16	17
		KELURAHAN KEMUNING						658.000.100,00							690.400.000,00	
	7	UNSUR KEWILAYAHAN						658.000.100,00							690.400.000,00	
	7.01	KECAMATAN						658.000.100,00							690.400.000,00	
1.	7.01.01	PROGRAM PENUNJANG URUSAN PEMERINTAHAN DAERAH KABUPATEN/KOTA	Cakupan pelayanan internal yang difasilitasi	-			100 %	233.000.100,00						-	255.400.000,00	
	7.01.01.2.03	Administrasi Barang Milik Daerah pada Perangkat Daerah	Tingkat Pengelolaan BMD SKPD	-			100 %	9.622.000,00			-	Meningkata n Akuntabili tas Kinerja Pemerintah dan Kualitas Pelayanan Publik melalui Pemantapa n Pelaksan aan Reformasi Birokrasi	-	-	10.000.000,00	KELURAHAN KEMUNING
	7.01.01.2.03.0005	Rekonsiliasi dan Penyusunan Laporan Barang Milik Daerah pada SKPD														
			Jumlah Laporan Rekonsiliasi dan Penyusunan Laporan Barang Milik Daerah pada SKPD				1 Laporan	9.622.000,00	- Kota Banjarbaru, Banjarbaru Selatan, Kemuning	PENDAPATAN ASLI DAERAH (PAD)	-	Meningkata n Akuntabili tas Kinerja Pemerintah dan Kualitas Pelayanan Publik melalui Pemantapa n Pelaksan aan Reformasi Birokrasi	-		10.000.000,00	KELURAHAN KEMUNING
	7.01.01.2.06	Administrasi Umum Perangkat Daerah	Cakupan layanan administrasi umum yang difasilitasi	-			100 %	100.036.950,00			-	Meningkata n Akuntabili tas Kinerja Pemerintah dan Kualitas Pelayanan Publik melalui Pemantapa n Pelaksan aan Reformasi Birokrasi	-	-	108.000.000,00	KELURAHAN KEMUNING
	7.01.01.2.06.0002	Penyediaan Peralatan dan Perlengkapan Kantor														

NO	KODE	URUSAN / BIDANG URUSAN / PROGRAM / KEGIATAN / SUB KEGIATAN	INDIKATOR PROGRAM / KEGIATAN / SUB KEGIATAN	TARGET AKHIR PERIODE RENSTRA OPD	REALISASI CAPAIAN RENJA OPD TAHUN 2022	PRAKIRAAN CAPAIAN TARGET RENJA OPD TAHUN 2023	CAPAIAN KINERJA DAN KERANGKA PENDANAAN						KELOMPOK SASARAN	PRAKIRAAN MAJU RENCANA TAHUN 2025		PERANGKAT DAERAH PENANGGUNG JAWAB
							TARGET 2024	PAGU INDIKATIF (Rp)	LOKASI	SUMBER DANA	PRIORITAS			TARGET	PAGU INDIKATIF (Rp)	
											NASIONAL	DAERAH				
1	2	3	4	5	6	7	8	9	10	11	12	13	14	15	16	17
			<i>Jumlah Paket Peralatan dan Perlengkapan Kantor yang Disediakan</i>				2 Paket	6.000.000,00	- Kota Banjarbaru, Banjarbaru Selatan, Kemuning	PENDAPATAN ASLI DAERAH (PAD)	-	Meningkata n Akuntabili tas Kinerja Pemerintah dan Kualitas Pelayanan Publik melalui Pemantapa n Pelaksan aan Reformasi Birokrasi	-		6.000.000,00	KELURAHAN KEMUNING
	7.01.01.2.06.0004	Penyediaan Bahan Logistik Kantor														
			<i>Jumlah Paket Bahan Logistik Kantor yang Disediakan</i>				6 Paket	62.637.500,00	- Kota Banjarbaru, Banjarbaru Selatan, Kemuning	PENDAPATAN ASLI DAERAH (PAD)	-	Meningkata n Akuntabili tas Kinerja Pemerintah dan Kualitas Pelayanan Publik melalui Pemantapa n Pelaksan aan Reformasi Birokrasi	-		66.500.000,00	KELURAHAN KEMUNING
	7.01.01.2.06.0005	Penyediaan Barang Cetakan dan Penggandaan														
			<i>Jumlah Paket Barang Cetakan dan Penggandaan yang Disediakan</i>				2 Paket	4.399.450,00	- Kota Banjarbaru, Banjarbaru Selatan, Kemuning	PENDAPATAN ASLI DAERAH (PAD)	-	Meningkata n Akuntabili tas Kinerja Pemerintah dan Kualitas Pelayanan Publik melalui Pemantapa n Pelaksan aan Reformasi Birokrasi	-		5.500.000,00	KELURAHAN KEMUNING
	7.01.01.2.06.0006	Penyediaan Bahan Bacaan dan Peraturan Perundang-undangan														
			<i>Jumlah Dokumen Bahan Bacaan dan Peraturan Perundang-Undangan yang Disediakan</i>				24 Dokumen	2.000.000,00	- Kota Banjarbaru, Banjarbaru Selatan, Kemuning	PENDAPATAN ASLI DAERAH (PAD)	-	Meningkata n Akuntabili tas Kinerja Pemerintah dan Kualitas Pelayanan Publik melalui Pemantapa n Pelaksan aan Reformasi Birokrasi	-		3.000.000,00	KELURAHAN KEMUNING

NO	KODE	URUSAN / BIDANG URUSAN / PROGRAM / KEGIATAN / SUB KEGIATAN	INDIKATOR PROGRAM / KEGIATAN / SUB KEGIATAN	TARGET AKHIR PERIODE RENSTRA OPD	REALISASI CAPAIAN RENJA OPD TAHUN 2022	PRAKIRAAN CAPAIAN TARGET RENJA OPD TAHUN 2023	CAPAIAN KINERJA DAN KERANGKA PENDANAAN						KELOMPOK SASARAN	PRAKIRAAN MAJU RENCANA TAHUN 2025		PERANGKAT DAERAH PENANGGUNG JAWAB
							TARGET 2024	PAGU INDIKATIF (Rp)	LOKASI	SUMBER DANA	PRIORITAS			TARGET	PAGU INDIKATIF (Rp)	
											NASIONAL	DAERAH				
1	2	3	4	5	6	7	8	9	10	11	12	13	14	15	16	17
	7.01.01.2.06.0009	Penyelenggaraan Rapat Koordinasi dan Konsultasi SKPD														
			<i>Jumlah Laporan Penyelenggaraan Rapat Koordinasi dan Konsultasi SKPD</i>				6 Laporan	25.000.000,00	- Kota Banjarbaru, Banjarbaru Selatan, Kemuning	PENDAPATAN ASLI DAERAH (PAD)	-	Meningkatkan Akuntabilitas Kinerja Pemerintah dan Kualitas Pelayanan Publik melalui Pemantapan Pelaksanaan Reformasi Birokrasi	-		27.000.000,00	KELURAHAN KEMUNING
	7.01.01.2.08	Penyediaan Jasa Penunjang Urusan Pemerintahan Daerah	<i>Cakupan Penyediaan Jasa Penanjang Pemerintah Daerah yang difasilitasi</i>	-			100 %	58.500.000,00			-	Meningkatkan Akuntabilitas Kinerja Pemerintah dan Kualitas Pelayanan Publik melalui Pemantapan Pelaksanaan Reformasi Birokrasi	-	-	68.400.000,00	KELURAHAN KEMUNING
	7.01.01.2.08.0002	Penyediaan Jasa Komunikasi, Sumber Daya Air dan Listrik														
			<i>Jumlah Laporan Penyediaan Jasa Komunikasi, Sumber Daya Air dan Listrik yang Disediakan</i>				3 Laporan	27.300.000,00	- Kota Banjarbaru, Banjarbaru Selatan, Kemuning	PENDAPATAN ASLI DAERAH (PAD)	-	Meningkatkan Akuntabilitas Kinerja Pemerintah dan Kualitas Pelayanan Publik melalui Pemantapan Pelaksanaan Reformasi Birokrasi	-		30.000.000,00	KELURAHAN KEMUNING
	7.01.01.2.08.0004	Penyediaan Jasa Pelayanan Umum Kantor														
			<i>Jumlah Laporan Penyediaan Jasa Pelayanan Umum Kantor yang Disediakan</i>				2 Laporan	31.200.000,00	- Kota Banjarbaru, Banjarbaru Selatan, Kemuning	PENDAPATAN ASLI DAERAH (PAD)	-	Meningkatkan Akuntabilitas Kinerja Pemerintah dan Kualitas Pelayanan Publik melalui Pemantapan Pelaksanaan Reformasi Birokrasi	-		38.400.000,00	KELURAHAN KEMUNING

NO	KODE	URUSAN / BIDANG URUSAN / PROGRAM / KEGIATAN / SUB KEGIATAN	INDIKATOR PROGRAM / KEGIATAN / SUB KEGIATAN	TARGET AKHIR PERIODE RENSTRA OPD	REALISASI CAPAIAN RENJA OPD TAHUN 2022	PRAKIRAAN CAPAIAN TARGET RENJA OPD TAHUN 2023	CAPAIAN KINERJA DAN KERANGKA PENDANAAN						KELOMPOK SASARAN	PRAKIRAAN MAJU RENCANA TAHUN 2025		PERANGKAT DAERAH PENANGGUNG JAWAB
							TARGET 2024	PAGU INDIKATIF (Rp)	LOKASI	SUMBER DANA	PRIORITAS			TARGET	PAGU INDIKATIF (Rp)	
											NASIONAL	DAERAH				
1	2	3	4	5	6	7	8	9	10	11	12	13	14	15	16	17
	7.01.01.2.09	Pemeliharaan Barang Milik Daerah Penunjang Urusan Pemerintahan Daerah	Cakupan Barang Penunjang Urusan Pemerintah Daerah dalam kondisi baik	-			100 %	64.841.150,00			-	Meningkatkan Akuntabilitas Kinerja Pemerintah dan Kualitas Pelayanan Publik melalui Pemantapan Pelaksanaan Reformasi Birokrasi	-	-	69.000.000,00	KELURAHAN KEMUNING
	7.01.01.2.09.0002	Penyediaan Jasa Pemeliharaan, Biaya Pemeliharaan, Pajak dan Perizinan Kendaraan Dinas Operasional atau Lapangan														
			Jumlah Kendaraan Dinas Operasional atau Lapangan yang Dipelihara dan dibayarkan Pajak dan Perizinannya				6 Unit	53.991.150,00	- Kota Banjarbaru, Banjarbaru Selatan, Kemuning	PENDAPATAN ASLI DAERAH (PAD)	-	Meningkatkan Akuntabilitas Kinerja Pemerintah dan Kualitas Pelayanan Publik melalui Pemantapan Pelaksanaan Reformasi Birokrasi	-		56.000.000,00	KELURAHAN KEMUNING
	7.01.01.2.09.0006	Pemeliharaan Peralatan dan Mesin Lainnya														
			Jumlah Peralatan dan Mesin Lainnya yang Dipelihara				24 Unit	4.850.000,00	- Kota Banjarbaru, Banjarbaru Selatan, Kemuning	PENDAPATAN ASLI DAERAH (PAD)	-	Meningkatkan Akuntabilitas Kinerja Pemerintah dan Kualitas Pelayanan Publik melalui Pemantapan Pelaksanaan Reformasi Birokrasi	-		5.000.000,00	KELURAHAN KEMUNING
	7.01.01.2.09.0011	Pemeliharaan/Rehabilitasi Sarana dan Prasarana Pendukung Gedung Kantor atau Bangunan Lainnya														
			Jumlah Sarana dan Prasarana Pendukung Gedung Kantor atau Bangunan Lainnya yang Dipelihara/Direhabilitasi				12 Unit	6.000.000,00	- Kota Banjarbaru, Banjarbaru Selatan, Kemuning	PENDAPATAN ASLI DAERAH (PAD)	-	Meningkatkan Akuntabilitas Kinerja Pemerintah dan Kualitas Pelayanan Publik melalui Pemantapan Pelaksanaan Reformasi Birokrasi	-		8.000.000,00	KELURAHAN KEMUNING

NO	KODE	URUSAN / BIDANG URUSAN / PROGRAM / KEGIATAN / SUB KEGIATAN	INDIKATOR PROGRAM / KEGIATAN / SUB KEGIATAN	TARGET AKHIR PERIODE RENSTRA OPD	REALISASI CAPAIAN RENJA OPD TAHUN 2022	PRAKIRAAN CAPAIAN TARGET RENJA OPD TAHUN 2023	CAPAIAN KINERJA DAN KERANGKA PENDANAAN						KELOMPOK SASARAN	PRAKIRAAN MAJU RENCANA TAHUN 2025		PERANGKAT DAERAH PENANGGUNG JAWAB
							TARGET 2024	PAGU INDIKATIF (Rp)	LOKASI	SUMBER DANA	PRIORITAS			TARGET	PAGU INDIKATIF (Rp)	
											NASIONAL	DAERAH				
1	2	3	4	5	6	7	8	9	10	11	12	13	14	15	16	17
2.	7.01.03	PROGRAM PEMBERDAYAAN MASYARAKAT DESA DAN KELURAHAN	Jumlah RT Mandiri	-			3 RT	425.000.000,00						-	435.000.000,00	
	7.01.03.2.02	Kegiatan Pemberdayaan Kelurahan	Persentase Kegiatan Pemberdayaan Masyarakat yang dilaksanakan Prosentase TL Pembinaan Kelurahan yang dilaksanakan berdasarkan Rekomendasi	-			100 % 100 %	425.000.000,00			-	Meningkata n Akuntabili tas Kinerja Pemerintah dan Kualitas Pelayanan Publik melalui Pemantapa n Pelaksan aan Reformasi Birokrasi	-	-	435.000.000,00	KELURAHAN KEMUNING
	7.01.03.2.02.0002	Pembangunan Sarana dan Prasarana Kelurahan														
			Jumlah Sarana dan Prasarana Kelurahan yang Terbangun				1 Unit	140.000.000,00	- Kota Banjarbaru, Banjarbaru Selatan, Kemuning	DANA TRANSFER KHUSUS-DANA ALOKASI KHUSUS FISIK	-	Meningkata n Akuntabili tas Kinerja Pemerintah dan Kualitas Pelayanan Publik melalui Pemantapa n Pelaksan aan Reformasi Birokrasi	-		145.000.000,00	KELURAHAN KEMUNING
	7.01.03.2.02.0003	Pemberdayaan Masyarakat di Kelurahan														
			Jumlah Pokmas dan Ormas yang Melaksanakan Pemberdayaan Masyarakat di Kelurahan				3 Pokmas / Ormas	285.000.000,00	- Kota Banjarbaru, Banjarbaru Selatan, Kemuning	DANA TRANSFER UMUM-DANA ALOKASI UMUM	-	Meningkata n Akuntabili tas Kinerja Pemerintah dan Kualitas Pelayanan Publik melalui Pemantapa n Pelaksan aan Reformasi Birokrasi	-		290.000.000,00	KELURAHAN KEMUNING
	J U M L A H							658.000.100,00							690.400.000,00	

**RENCANA KERJA ORGANISASI PERANGKAT DAERAH (RENJA OPD)
KELURAHAN GUNTUNG PAIKAT KOTA BANJARBARU
TAHUN 2024**

NO	KODE	URUSAN / BIDANG URUSAN / PROGRAM / KEGIATAN / SUB KEGIATAN	INDIKATOR PROGRAM / KEGIATAN / SUB KEGIATAN	TARGET AKHIR PERIODE RENSTRA OPD	REALISASI CAPAIAN RENJA OPD TAHUN 2022	PRAKIRAAN CAPAIAN TARGET RENJA OPD TAHUN 2023	CAPAIAN KINERJA DAN KERANGKA PENDANAAN						KELOMPOK SASARAN	PRAKIRAAN MAJU RENCANA TAHUN 2025		PERANGKAT DAERAH PENANGGUNG JAWAB
							TARGET 2024	PAGU INDIKATIF (Rp)	LOKASI	SUMBER DANA	PRIORITAS			TARGET	PAGU INDIKATIF (Rp)	
											NASIONAL	DAERAH				
1	2	3	4	5	6	7	8	9	10	11	12	13	14	15	16	17
		KELURAHAN GUNTUNG PAIKAT						650.893.100,00							727.640.000,00	
	7	UNSUR KEWILAYAHAN						650.893.100,00							727.640.000,00	
	7.01	KECAMATAN						650.893.100,00							727.640.000,00	
1.	7.01.01	PROGRAM PENUNJANG URUSAN PEMERINTAHAN DAERAH KABUPATEN/KOTA	Cakupan pelayanan internal yang difasilitasi	-			100 %	225.893.100,00						-	260.140.000,00	
	7.01.01.2.03	Administrasi Barang Milik Daerah pada Perangkat Daerah	Tingkat Pengelolaan BMD SKPD	-			100 %	9.535.600,00			-	Meningkata n Akuntabili tas Kinerja Pemerintah dan Kualitas Pelayanan Publik melalui Pemantapa n Pelaksan aan Reformasi Birokrasi	-	-	10.000.000,00	KELURAHAN GUNTUNG PAIKAT
	7.01.01.2.03.0005	Rekonsiliasi dan Penyusunan Laporan Barang Milik Daerah pada SKPD														
			Jumlah Laporan Rekonsiliasi dan Penyusunan Laporan Barang Milik Daerah pada SKPD				1 Laporan	9.535.600,00	- Kota Banjarbaru, Banjarbaru Selatan, Guntung Paikat	PENDAPATAN ASLI DAERAH (PAD)	-	Meningkata n Akuntabili tas Kinerja Pemerintah dan Kualitas Pelayanan Publik melalui Pemantapa n Pelaksan aan Reformasi Birokrasi	-		10.000.000,00	KELURAHAN GUNTUNG PAIKAT
	7.01.01.2.06	Administrasi Umum Perangkat Daerah	Cakupan layanan administrasi umum yang difasilitasi	-			100 %	97.381.500,00			-	Meningkata n Akuntabili tas Kinerja Pemerintah dan Kualitas Pelayanan Publik melalui Pemantapa n Pelaksan aan Reformasi Birokrasi	-	-	113.640.000,00	KELURAHAN GUNTUNG PAIKAT
	7.01.01.2.06.0002	Penyediaan Peralatan dan Perlengkapan Kantor														

NO	KODE	URUSAN / BIDANG URUSAN / PROGRAM / KEGIATAN / SUB KEGIATAN	INDIKATOR PROGRAM / KEGIATAN / SUB KEGIATAN	TARGET AKHIR PERIODE RENSTRA OPD	REALISASI CAPAIAN RENJA OPD TAHUN 2022	PRAKIRAAN CAPAIAN TARGET RENJA OPD TAHUN 2023	CAPAIAN KINERJA DAN KERANGKA PENDANAAN						KELOMPOK SASARAN	PRAKIRAAN MAJU RENCANA TAHUN 2025		PERANGKAT DAERAH PENANGGUNG JAWAB
							TARGET 2024	PAGU INDIKATIF (Rp)	LOKASI	SUMBER DANA	PRIORITAS			TARGET	PAGU INDIKATIF (Rp)	
											NASIONAL	DAERAH				
1	2	3	4	5	6	7	8	9	10	11	12	13	14	15	16	17
			<i>Jumlah Paket Peralatan dan Perlengkapan Kantor yang Disediakan</i>				1 Paket	5.981.000,00	- Kota Banjarbaru, Banjarbaru Selatan, Guntung Paikat	PENDAPATAN ASLI DAERAH (PAD)	-	Meningkata n Akuntabili tas Kinerja Pemerintah dan Kualitas Pelayanan Publik melalui Pemantapa n Pelaksan aan Reformasi Birokrasi	-		6.500.000,00	KELURAHAN GUNTUNG PAIKAT
	7.01.01.2.06.0004	Penyediaan Bahan Logistik Kantor														
			<i>Jumlah Paket Bahan Logistik Kantor yang Disediakan</i>				6 Paket	60.000.500,00	- Kota Banjarbaru, Semua Kecamatan, Semua Kel/Desa	PENDAPATAN ASLI DAERAH (PAD)	-	Meningkata n Akuntabili tas Kinerja Pemerintah dan Kualitas Pelayanan Publik melalui Pemantapa n Pelaksan aan Reformasi Birokrasi	-		71.500.000,00	KELURAHAN GUNTUNG PAIKAT
	7.01.01.2.06.0005	Penyediaan Barang Cetakan dan Penggandaan														
			<i>Jumlah Paket Barang Cetakan dan Penggandaan yang Disediakan</i>				2 Paket	4.400.000,00	- Kota Banjarbaru, Banjarbaru Selatan, Guntung Paikat	PENDAPATAN ASLI DAERAH (PAD)	-	Meningkata n Akuntabili tas Kinerja Pemerintah dan Kualitas Pelayanan Publik melalui Pemantapa n Pelaksan aan Reformasi Birokrasi	-		5.500.000,00	KELURAHAN GUNTUNG PAIKAT
	7.01.01.2.06.0006	Penyediaan Bahan Bacaan dan Peraturan Perundang-undangan														
			<i>Jumlah Dokumen Bahan Bacaan dan Peraturan Perundang-Undangan yang Disediakan</i>				24 Dokumen	2.000.000,00	- Kota Banjarbaru, Banjarbaru Selatan, Guntung Paikat	PENDAPATAN ASLI DAERAH (PAD)	-	Meningkata n Akuntabili tas Kinerja Pemerintah dan Kualitas Pelayanan Publik melalui Pemantapa n Pelaksan aan Reformasi Birokrasi	-		2.640.000,00	KELURAHAN GUNTUNG PAIKAT

NO	KODE	URUSAN / BIDANG URUSAN / PROGRAM / KEGIATAN / SUB KEGIATAN	INDIKATOR PROGRAM / KEGIATAN / SUB KEGIATAN	TARGET AKHIR PERIODE RENSTRA OPD	REALISASI CAPAIAN RENJA OPD TAHUN 2022	PRAKIRAAN CAPAIAN TARGET RENJA OPD TAHUN 2023	CAPAIAN KINERJA DAN KERANGKA PENDANAAN						KELOMPOK SASARAN	PRAKIRAAN MAJU RENCANA TAHUN 2025		PERANGKAT DAERAH PENANGGUNG JAWAB
							TARGET 2024	PAGU INDIKATIF (Rp)	LOKASI	SUMBER DANA	PRIORITAS			TARGET	PAGU INDIKATIF (Rp)	
											NASIONAL	DAERAH				
1	2	3	4	5	6	7	8	9	10	11	12	13	14	15	16	17
	7.01.01.2.06.0009	Penyelenggaraan Rapat Koordinasi dan Konsultasi SKPD														
			<i>Jumlah Laporan Penyelenggaraan Rapat Koordinasi dan Konsultasi SKPD</i>				6 Laporan	25.000.000,00	- Kota Banjarbaru, Banjarbaru Selatan, Guntung Paikat	PENDAPATAN ASLI DAERAH (PAD)	-	Meningkatkan Akuntabilitas Kinerja Pemerintah dan Kualitas Pelayanan Publik melalui Pemantapan Pelaksanaan Reformasi Birokrasi	-		27.500.000,00	KELURAHAN GUNTUNG PAIKAT
	7.01.01.2.08	Penyediaan Jasa Penunjang Urusan Pemerintahan Daerah	-	-			-	62.400.000,00			-	Meningkatkan Akuntabilitas Kinerja Pemerintah dan Kualitas Pelayanan Publik melalui Pemantapan Pelaksanaan Reformasi Birokrasi	-	-	65.500.000,00	KELURAHAN GUNTUNG PAIKAT
	7.01.01.2.08.0002	Penyediaan Jasa Komunikasi, Sumber Daya Air dan Listrik														
			<i>Jumlah Laporan Penyediaan Jasa Komunikasi, Sumber Daya Air dan Listrik yang Disediakan</i>				4 Laporan	31.200.000,00	- Kota Banjarbaru, Banjarbaru Selatan, Guntung Paikat	PENDAPATAN ASLI DAERAH (PAD)	-	Meningkatkan Akuntabilitas Kinerja Pemerintah dan Kualitas Pelayanan Publik melalui Pemantapan Pelaksanaan Reformasi Birokrasi	-		35.000.000,00	KELURAHAN GUNTUNG PAIKAT
	7.01.01.2.08.0004	Penyediaan Jasa Pelayanan Umum Kantor														
			<i>Jumlah Laporan Penyediaan Jasa Pelayanan Umum Kantor yang Disediakan</i>				2 Laporan	31.200.000,00	- Kota Banjarbaru, Semua Kecamatan, Semua Kel/Desa	PENDAPATAN ASLI DAERAH (PAD)	-	Meningkatkan Akuntabilitas Kinerja Pemerintah dan Kualitas Pelayanan Publik melalui Pemantapan Pelaksanaan Reformasi Birokrasi	-		30.500.000,00	KELURAHAN GUNTUNG PAIKAT

NO	KODE	URUSAN / BIDANG URUSAN / PROGRAM / KEGIATAN / SUB KEGIATAN	INDIKATOR PROGRAM / KEGIATAN / SUB KEGIATAN	TARGET AKHIR PERIODE RENSTRA OPD	REALISASI CAPAIAN RENJA OPD TAHUN 2022	PRAKIRAAN CAPAIAN TARGET RENJA OPD TAHUN 2023	CAPAIAN KINERJA DAN KERANGKA PENDANAAN						KELOMPOK SASARAN	PRAKIRAAN MAJU RENCANA TAHUN 2025		PERANGKAT DAERAH PENANGGUNG JAWAB
							TARGET 2024	PAGU INDIKATIF (Rp)	LOKASI	SUMBER DANA	PRIORITAS			TARGET	PAGU INDIKATIF (Rp)	
											NASIONAL	DAERAH				
1	2	3	4	5	6	7	8	9	10	11	12	13	14	15	16	17
	7.01.01.2.09	Pemeliharaan Barang Milik Daerah Penunjang Urusan Pemerintahan Daerah	Cakupan Barang Penunjang Urusan Pemerintah Daerah dalam kondisi baik	-			100 %	56.576.000,00			-	Meningkatkan Akuntabilitas Kinerja Pemerintah dan Kualitas Pelayanan Publik melalui Pemantapan Pelaksanaan Reformasi Birokrasi	-	-	71.000.000,00	KELURAHAN GUNTUNG PAIKAT
	7.01.01.2.09.0002	Penyediaan Jasa Pemeliharaan, Biaya Pemeliharaan, Pajak dan Perizinan Kendaraan Dinas Operasional atau Lapangan														
			Jumlah Kendaraan Dinas Operasional atau Lapangan yang Dipelihara dan dibayarkan Pajak dan Perizinannya				6 Unit	45.576.000,00	- Kota Banjarbaru, Banjarbaru Selatan, Guntung Paikat	PENDAPATAN ASLI DAERAH (PAD)	-	Meningkatkan Akuntabilitas Kinerja Pemerintah dan Kualitas Pelayanan Publik melalui Pemantapan Pelaksanaan Reformasi Birokrasi	-		60.000.000,00	KELURAHAN GUNTUNG PAIKAT
	7.01.01.2.09.0006	Pemeliharaan Peralatan dan Mesin Lainnya														
			Jumlah Peralatan dan Mesin Lainnya yang Dipelihara				24 Unit	5.000.000,00	-	PENDAPATAN ASLI DAERAH (PAD)	-	Meningkatkan Akuntabilitas Kinerja Pemerintah dan Kualitas Pelayanan Publik melalui Pemantapan Pelaksanaan Reformasi Birokrasi	-		4.400.000,00	KELURAHAN GUNTUNG PAIKAT
	7.01.01.2.09.0011	Pemeliharaan/Rehabilitasi Sarana dan Prasarana Pendukung Gedung Kantor atau Bangunan Lainnya														
			Jumlah Sarana dan Prasarana Pendukung Gedung Kantor atau Bangunan Lainnya yang Dipelihara/Direhabilitasi				10 Unit	6.000.000,00	- Kota Banjarbaru, Banjarbaru Selatan, Guntung Paikat	PENDAPATAN ASLI DAERAH (PAD)	-	Meningkatkan Akuntabilitas Kinerja Pemerintah dan Kualitas Pelayanan Publik melalui Pemantapan Pelaksanaan Reformasi Birokrasi	-		6.600.000,00	KELURAHAN GUNTUNG PAIKAT

NO	KODE	URUSAN / BIDANG URUSAN / PROGRAM / KEGIATAN / SUB KEGIATAN	INDIKATOR PROGRAM / KEGIATAN / SUB KEGIATAN	TARGET AKHIR PERIODE RENSTRA OPD	REALISASI CAPAIAN RENJA OPD TAHUN 2022	PRAKIRAAN CAPAIAN TARGET RENJA OPD TAHUN 2023	CAPAIAN KINERJA DAN KERANGKA PENDANAAN						KELOMPOK SASARAN	PRAKIRAAN MAJU RENCANA TAHUN 2025		PERANGKAT DAERAH PENANGGUNG JAWAB
							TARGET 2024	PAGU INDIKATIF (Rp)	LOKASI	SUMBER DANA	PRIORITAS			TARGET	PAGU INDIKATIF (Rp)	
											NASIONAL	DAERAH				
1	2	3	4	5	6	7	8	9	10	11	12	13	14	15	16	17
2.	7.01.03	PROGRAM PEMBERDAYAAN MASYARAKAT DESA DAN KELURAHAN	Jumlah RT Mandiri	-			3 RT	425.000.000,00						-	467.500.000,00	
	7.01.03.2.02	Kegiatan Pemberdayaan Kelurahan	Persentase Kegiatan Pemberdayaan Masyarakat yang dilaksanakan Prosentase TL Pembinaan Kelurahan yang dilaksanakan berdasarkan Rekomendasi	-			100 % 100 %	425.000.000,00			-	Meningkata n Akuntabili tas Kinerja Pemerintah dan Kualitas Pelayanan Publik melalui Pemantapa n Pelaksan aan Reformasi Birokrasi	-	-	467.500.000,00	KELURAHAN GUNTUNG PAIKAT
	7.01.03.2.02.0002	Pembangunan Sarana dan Prasarana Kelurahan														
			Jumlah Sarana dan Prasarana Kelurahan yang Terbangun				1 Unit	140.000.000,00	- Kota Banjarbaru, Banjarbaru Selatan, Guntung Paikat	DANA TRANSFER KHUSUS-DANA ALOKASI KHUSUS FISIK	-	Meningkata n Akuntabili tas Kinerja Pemerintah dan Kualitas Pelayanan Publik melalui Pemantapa n Pelaksan aan Reformasi Birokrasi	-		154.000.000,00	KELURAHAN GUNTUNG PAIKAT
	7.01.03.2.02.0003	Pemberdayaan Masyarakat di Kelurahan														
			Jumlah Pokmas dan Ormas yang Melaksanakan Pemberdayaan Masyarakat di Kelurahan				3 Pokmas / Ormas	285.000.000,00	- Kota Banjarbaru, Banjarbaru Selatan, Guntung Paikat	DANA TRANSFER UMUM-DANA ALOKASI UMUM	-	Meningkata n Akuntabili tas Kinerja Pemerintah dan Kualitas Pelayanan Publik melalui Pemantapa n Pelaksan aan Reformasi Birokrasi	-		313.500.000,00	KELURAHAN GUNTUNG PAIKAT
	J U M L A H							650.893.100,00							727.640.000,00	

**RENCANA KERJA ORGANISASI PERANGKAT DAERAH (RENJA OPD)
KELURAHAN SUNGAI BESAR KOTA BANJARBARU
TAHUN 2024**

NO	KODE	URUSAN / BIDANG URUSAN / PROGRAM / KEGIATAN / SUB KEGIATAN	INDIKATOR PROGRAM / KEGIATAN / SUB KEGIATAN	TARGET AKHIR PERIODE RENSTRA OPD	REALISASI CAPAIAN RENJA OPD TAHUN 2022	PRAKIRAAN CAPAIAN TARGET RENJA OPD TAHUN 2023	CAPAIAN KINERJA DAN KERANGKA PENDANAAN						KELOMPOK SASARAN	PRAKIRAAN MAJU RENCANA TAHUN 2025		PERANGKAT DAERAH PENANGGUNG JAWAB
							TARGET 2024	PAGU INDIKATIF (Rp)	LOKASI	SUMBER DANA	PRIORITAS			TARGET	PAGU INDIKATIF (Rp)	
											NASIONAL	DAERAH				
1	2	3	4	5	6	7	8	9	10	11	12	13	14	15	16	17
		KELURAHAN SUNGAI BESAR						650.441.500,00							681.700.000,00	
	7	UNSUR KEWILAYAHAN						650.441.500,00							681.700.000,00	
	7.01	KECAMATAN						650.441.500,00							681.700.000,00	
1.	7.01.01	PROGRAM PENUNJANG URUSAN PEMERINTAHAN DAERAH KABUPATEN/KOTA	Cakupan pelayanan internal yang difasilitasi	-			100 %	225.441.500,00						-	256.700.000,00	
	7.01.01.2.03	Administrasi Barang Milik Daerah pada Perangkat Daerah	Tingkat Pengelolaan BMD SKPD	-			100 %	9.529.000,00			-	Meningkata n Akuntabili tas Kinerja Pemerintah dan Kualitas Pelayanan Publik melalui Pemantapa n Pelaksan aan Reformasi Birokrasi	-	-	10.000.000,00	KELURAHAN SUNGAI BESAR
	7.01.01.2.03.0005	Rekonsiliasi dan Penyusunan Laporan Barang Milik Daerah pada SKPD														
			Jumlah Laporan Rekonsiliasi dan Penyusunan Laporan Barang Milik Daerah pada SKPD				1 Laporan	9.529.000,00	- Kota Banjarbaru, Banjarbaru Selatan, Semua Kel/Desa	PENDAPATAN ASLI DAERAH (PAD)	-	Meningkata n Akuntabili tas Kinerja Pemerintah dan Kualitas Pelayanan Publik melalui Pemantapa n Pelaksan aan Reformasi Birokrasi	-		10.000.000,00	KELURAHAN SUNGAI BESAR
	7.01.01.2.06	Administrasi Umum Perangkat Daerah	Cakupan layanan administrasi umum yang difasilitasi	-			100 %	104.715.000,00			-	Meningkata n Akuntabili tas Kinerja Pemerintah dan Kualitas Pelayanan Publik melalui Pemantapa n Pelaksan aan Reformasi Birokrasi	-	-	111.900.000,00	KELURAHAN SUNGAI BESAR
	7.01.01.2.06.0002	Penyediaan Peralatan dan Perlengkapan Kantor														

NO	KODE	URUSAN / BIDANG URUSAN / PROGRAM / KEGIATAN / SUB KEGIATAN	INDIKATOR PROGRAM / KEGIATAN / SUB KEGIATAN	TARGET AKHIR PERIODE RENSTRA OPD	REALISASI CAPAIAN RENJA OPD TAHUN 2022	PRAKIRAAN CAPAIAN TARGET RENJA OPD TAHUN 2023	CAPAIAN KINERJA DAN KERANGKA PENDANAAN						KELOMPOK SASARAN	PRAKIRAAN MAJU RENCANA TAHUN 2025		PERANGKAT DAERAH PENANGGUNG JAWAB
							TARGET 2024	PAGU INDIKATIF (Rp)	LOKASI	SUMBER DANA	PRIORITAS			TARGET	PAGU INDIKATIF (Rp)	
											NASIONAL	DAERAH				
1	2	3	4	5	6	7	8	9	10	11	12	13	14	15	16	17
			Jumlah Paket Peralatan dan Perlengkapan Kantor yang Disediakan				2 Paket	5.000.000,00	- Kota Banjarbaru, Banjarbaru Selatan, Sungai Besar	PENDAPATAN ASLI DAERAH (PAD)	-	Meningkata n Akuntabili tas Kinerja Pemerintah dan Kualitas Pelayanan Publik melalui Pemantapa n Pelaksan aan Reformasi Birokrasi	-		5.500.000,00	KELURAHAN SUNGAI BESAR
	7.01.01.2.06.0004	Penyediaan Bahan Logistik Kantor														
			Jumlah Paket Bahan Logistik Kantor yang Disediakan				6 Paket	67.875.000,00	- Kota Banjarbaru, Banjarbaru Selatan, Sungai Besar	PENDAPATAN ASLI DAERAH (PAD)	-	Meningkata n Akuntabili tas Kinerja Pemerintah dan Kualitas Pelayanan Publik melalui Pemantapa n Pelaksan aan Reformasi Birokrasi	-		68.000.000,00	KELURAHAN SUNGAI BESAR
	7.01.01.2.06.0005	Penyediaan Barang Cetakan dan Penggandaan														
			Jumlah Paket Barang Cetakan dan Penggandaan yang Disediakan				2 Paket	4.840.000,00	- Kota Banjarbaru, Banjarbaru Selatan, Sungai Besar	PENDAPATAN ASLI DAERAH (PAD)	-	Meningkata n Akuntabili tas Kinerja Pemerintah dan Kualitas Pelayanan Publik melalui Pemantapa n Pelaksan aan Reformasi Birokrasi	-		6.000.000,00	KELURAHAN SUNGAI BESAR
	7.01.01.2.06.0006	Penyediaan Bahan Bacaan dan Peraturan Perundang-undangan														
			Jumlah Dokumen Bahan Bacaan dan Peraturan Perundang-Undangan yang Disediakan				12 Dokumen	2.000.000,00	- Kota Banjarbaru, Banjarbaru Selatan, Semua Kel/Desa	PENDAPATAN ASLI DAERAH (PAD)	-	Meningkata n Akuntabili tas Kinerja Pemerintah dan Kualitas Pelayanan Publik melalui Pemantapa n Pelaksan aan Reformasi Birokrasi	-		2.400.000,00	KELURAHAN SUNGAI BESAR

NO	KODE	URUSAN / BIDANG URUSAN / PROGRAM / KEGIATAN / SUB KEGIATAN	INDIKATOR PROGRAM / KEGIATAN / SUB KEGIATAN	TARGET AKHIR PERIODE RENSTRA OPD	REALISASI CAPAIAN RENJA OPD TAHUN 2022	PRAKIRAAN CAPAIAN TARGET RENJA OPD TAHUN 2023	CAPAIAN KINERJA DAN KERANGKA PENDANAAN						KELOMPOK SASARAN	PRAKIRAAN MAJU RENCANA TAHUN 2025		PERANGKAT DAERAH PENANGGUNG JAWAB
							TARGET 2024	PAGU INDIKATIF (Rp)	LOKASI	SUMBER DANA	PRIORITAS			TARGET	PAGU INDIKATIF (Rp)	
											NASIONAL	DAERAH				
1	2	3	4	5	6	7	8	9	10	11	12	13	14	15	16	17
	7.01.01.2.06.0009	Penyelenggaraan Rapat Koordinasi dan Konsultasi SKPD														
			<i>Jumlah Laporan Penyelenggaraan Rapat Koordinasi dan Konsultasi SKPD</i>				6 Laporan	25.000.000,00	- Kota Banjarbaru, Banjarbaru Selatan, Sungai Besar	PENDAPATAN ASLI DAERAH (PAD)	-	Meningkatkan Akuntabilitas Kinerja Pemerintah dan Kualitas Pelayanan Publik melalui Pemantapan Pelaksanaan Reformasi Birokrasi	-		30.000.000,00	KELURAHAN SUNGAI BESAR
	7.01.01.2.08	Penyediaan Jasa Penunjang Urusan Pemerintahan Daerah	<i>Cakupan Penyediaan Jasa Penunjang Urusan Pemerintahan Daerah Yang Difasilitasi</i>	-			100 %	51.744.000,00			-	Meningkatkan Akuntabilitas Kinerja Pemerintah dan Kualitas Pelayanan Publik melalui Pemantapan Pelaksanaan Reformasi Birokrasi	-	-	67.800.000,00	KELURAHAN SUNGAI BESAR
	7.01.01.2.08.0002	Penyediaan Jasa Komunikasi, Sumber Daya Air dan Listrik														
			<i>Jumlah Laporan Penyediaan Jasa Komunikasi, Sumber Daya Air dan Listrik yang Disediakan</i>				3 Laporan	30.144.000,00	- Kota Banjarbaru, Banjarbaru Selatan, Sungai Besar	PENDAPATAN ASLI DAERAH (PAD)	-	Meningkatkan Akuntabilitas Kinerja Pemerintah dan Kualitas Pelayanan Publik melalui Pemantapan Pelaksanaan Reformasi Birokrasi	-		40.200.000,00	KELURAHAN SUNGAI BESAR
	7.01.01.2.08.0004	Penyediaan Jasa Pelayanan Umum Kantor														
			<i>Jumlah Laporan Penyediaan Jasa Pelayanan Umum Kantor yang Disediakan</i>				2 Laporan	21.600.000,00	-	PENDAPATAN ASLI DAERAH (PAD)	-	Meningkatkan Akuntabilitas Kinerja Pemerintah dan Kualitas Pelayanan Publik melalui Pemantapan Pelaksanaan Reformasi Birokrasi	-		27.600.000,00	KELURAHAN SUNGAI BESAR

NO	KODE	URUSAN / BIDANG URUSAN / PROGRAM / KEGIATAN / SUB KEGIATAN	INDIKATOR PROGRAM / KEGIATAN / SUB KEGIATAN	TARGET AKHIR PERIODE RENSTRA OPD	REALISASI CAPAIAN RENJA OPD TAHUN 2022	PRAKIRAAN CAPAIAN TARGET RENJA OPD TAHUN 2023	CAPAIAN KINERJA DAN KERANGKA PENDANAAN						KELOMPOK SASARAN	PRAKIRAAN MAJU RENCANA TAHUN 2025		PERANGKAT DAERAH PENANGGUNG JAWAB
							TARGET 2024	PAGU INDIKATIF (Rp)	LOKASI	SUMBER DANA	PRIORITAS			TARGET	PAGU INDIKATIF (Rp)	
											NASIONAL	DAERAH				
1	2	3	4	5	6	7	8	9	10	11	12	13	14	15	16	17
	7.01.01.2.09	Pemeliharaan Barang Milik Daerah Penunjang Urusan Pemerintahan Daerah	Cakupan Barang Penunjang Urusan Pemerintah Daerah dalam kondisi baik	-			100 %	59.453.500,00			-	Meningkatkan Akuntabilitas Kinerja Pemerintah dan Kualitas Pelayanan Publik melalui Pemantapan Pelaksanaan Reformasi Birokrasi	-	-	67.000.000,00	KELURAHAN SUNGAI BESAR
	7.01.01.2.09.0002	Penyediaan Jasa Pemeliharaan, Biaya Pemeliharaan, Pajak dan Perizinan Kendaraan Dinas Operasional atau Lapangan														
			Jumlah Kendaraan Dinas Operasional atau Lapangan yang Dipelihara dan dibayarkan Pajak dan Perizinannya				6 Unit	52.453.500,00	- Kota Banjarbaru, Banjarbaru Selatan, Sungai Besar	PENDAPATAN ASLI DAERAH (PAD)	-	Meningkatkan Akuntabilitas Kinerja Pemerintah dan Kualitas Pelayanan Publik melalui Pemantapan Pelaksanaan Reformasi Birokrasi	-		60.000.000,00	KELURAHAN SUNGAI BESAR
	7.01.01.2.09.0006	Pemeliharaan Peralatan dan Mesin Lainnya														
			Jumlah Peralatan dan Mesin Lainnya yang Dipelihara				19 Unit	4.000.000,00	- Kota Banjarbaru, Banjarbaru Selatan, Sungai Besar	PENDAPATAN ASLI DAERAH (PAD)	-	Meningkatkan Akuntabilitas Kinerja Pemerintah dan Kualitas Pelayanan Publik melalui Pemantapan Pelaksanaan Reformasi Birokrasi	-		4.000.000,00	KELURAHAN SUNGAI BESAR
	7.01.01.2.09.0011	Pemeliharaan/Rehabilitasi Sarana dan Prasarana Pendukung Gedung Kantor atau Bangunan Lainnya														
			Jumlah Sarana dan Prasarana Pendukung Gedung Kantor atau Bangunan Lainnya yang Dipelihara/Direhabilitasi				8 Unit	3.000.000,00	- Kota Banjarbaru, Banjarbaru Selatan, Sungai Besar	PENDAPATAN ASLI DAERAH (PAD)	-	Meningkatkan Akuntabilitas Kinerja Pemerintah dan Kualitas Pelayanan Publik melalui Pemantapan Pelaksanaan Reformasi Birokrasi	-		3.000.000,00	KELURAHAN SUNGAI BESAR

NO	KODE	URUSAN / BIDANG URUSAN / PROGRAM / KEGIATAN / SUB KEGIATAN	INDIKATOR PROGRAM / KEGIATAN / SUB KEGIATAN	TARGET AKHIR PERIODE RENSTRA OPD	REALISASI CAPAIAN RENJA OPD TAHUN 2022	PRAKIRAAN CAPAIAN TARGET RENJA OPD TAHUN 2023	CAPAIAN KINERJA DAN KERANGKA PENDANAAN						KELOMPOK SASARAN	PRAKIRAAN MAJU RENCANA TAHUN 2025		PERANGKAT DAERAH PENANGGUNG JAWAB
							TARGET 2024	PAGU INDIKATIF (Rp)	LOKASI	SUMBER DANA	PRIORITAS			TARGET	PAGU INDIKATIF (Rp)	
											NASIONAL	DAERAH				
1	2	3	4	5	6	7	8	9	10	11	12	13	14	15	16	17
2.	7.01.03	PROGRAM PEMBERDAYAAN MASYARAKAT DESA DAN KELURAHAN	<i>Jumlah RT Mandiri</i>	-			3 Jumlah	425.000.000,00						-	425.000.000,00	
	7.01.03.2.02	Kegiatan Pemberdayaan Kelurahan	<i>Prosentase TL Pembinaan Kelurahan yang dilaksanakan berdasarkan Rekomendasi</i>	-			100 %	425.000.000,00			-	Meningkata n Akuntabili tas Kinerja Pemerintah dan Kualitas Pelayanan Publik melalui Pemantapa n Pelaksan aan Reformasi Birokrasi	-	-	425.000.000,00	KELURAHAN SUNGAI BESAR
	7.01.03.2.02.0002	Pembangunan Sarana dan Prasarana Kelurahan														
			<i>Jumlah Sarana dan Prasarana Kelurahan yang Terbangun</i>				1 Unit	140.000.000,00	- Kota Banjarbaru, Banjarbaru Selatan, Sungai Besar	DANA TRANSFER KHUSUS-DANA ALOKASI KHUSUS FISIK	-	Meningkata n Akuntabili tas Kinerja Pemerintah dan Kualitas Pelayanan Publik melalui Pemantapa n Pelaksan aan Reformasi Birokrasi	-		140.000.000,00	KELURAHAN SUNGAI BESAR
	7.01.03.2.02.0003	Pemberdayaan Masyarakat di Kelurahan														
			<i>Jumlah Pokmas dan Ormas yang Melaksanakan Pemberdayaan Masyarakat di Kelurahan</i>				3 Pokmas / Ormas	285.000.000,00	- Kota Banjarbaru, Banjarbaru Selatan, Sungai Besar	DANA TRANSFER UMUM-DANA ALOKASI UMUM	-	Meningkata n Akuntabili tas Kinerja Pemerintah dan Kualitas Pelayanan Publik melalui Pemantapa n Pelaksan aan Reformasi Birokrasi	-		285.000.000,00	KELURAHAN SUNGAI BESAR
	J U M L A H							650.441.500,00							681.700.000,00	

RENCANA KERJA ORGANISASI PERANGKAT DAERAH (RENJA OPD)
KECAMATAN BANJARBARU UTARA KOTA BANJARBARU
TAHUN 2024

NO	KODE	URUSAN / BIDANG URUSAN / PROGRAM / KEGIATAN / SUB KEGIATAN	INDIKATOR PROGRAM / KEGIATAN / SUB KEGIATAN	TARGET AKHIR PERIODE RENSTRA OPD	REALISASI CAPAIAN RENJA OPD TAHUN 2022	PRAKIRAAN CAPAIAN TARGET RENJA OPD TAHUN 2023	CAPAIAN KINERJA DAN KERANGKA PENDANAAN						KELOMPOK SASARAN	PRAKIRAAN MAJU RENCANA TAHUN 2025		PERANGKAT DAERAH PENANGGUNG JAWAB
							TARGET 2024	PAGU INDIKATIF (Rp)	LOKASI	SUMBER DANA	PRIORITAS			TARGET	PAGU INDIKATIF (Rp)	
											NASIONAL	DAERAH				
1	2	3	4	5	6	7	8	9	10	11	12	13	14	15	16	17
		KECAMATAN BANJARBARU UTARA						9.259.317.046,00							8.806.696.500,00	
	7	UNSUR KEWILAYAHAN						9.259.317.046,00							8.746.696.500,00	
	7.01	KECAMATAN						9.259.317.046,00							8.746.696.500,00	
1.	7.01.01	PROGRAM PENUNJANG URUSAN PEMERINTAHAN DAERAH KABUPATEN/KOTA	<i>Predikat akuntabilitas kinerja perangkat daerah</i>	-			BB Nilai	7.103.218.896,00						-	6.810.696.500,00	
	7.01.01.2.01	Perencanaan, Penganggaran, dan Evaluasi Kinerja Perangkat Daerah	<i>Persentase Penyusunan Dokumen Perencanaan, Penganggaran dan Laporan Evaluasi Kinerja SKPD</i>	-			100 %	93.564.900,00			Memperkua t Stabilitas Polhukhank am Dan Tra nsformasi Pelayanan Publik	Meningkata n Akuntabili tas Kinerja Pemerintah dan Kualitas Pelayanan Publik melalui Pemantapa n Pelaksan aan Reformasi Birokrasi	-	-	38.500.000,00	KECAMATAN BANJARBARU UTARA
	7.01.01.2.01.0001	Penyusunan Dokumen Perencanaan Perangkat Daerah														
			<i>Jumlah Dokumen Perencanaan Perangkat Daerah</i>				3 Dokumen	5.484.900,00	- Kota Banjarbaru, Banjarbaru Utara, Semua Kel/Desa	PENDAPATAN ASLI DAERAH (PAD)	Memperkua t Stabilitas Polhukhank am Dan Tra nsformasi Pelayanan Publik	Meningkata n Akuntabili tas Kinerja Pemerintah dan Kualitas Pelayanan Publik melalui Pemantapa n Pelaksan aan Reformasi Birokrasi	-		11.000.000,00	KECAMATAN BANJARBARU UTARA
	7.01.01.2.01.0006	Koordinasi dan Penyusunan Laporan Capaian Kinerja dan Ikhtisar Realisasi Kinerja SKPD														
			<i>Jumlah Laporan Capaian Kinerja dan Ikhtisar Realisasi Kinerja SKPD dan Laporan Hasil Koordinasi Penyusunan Laporan Capaian Kinerja dan Ikhtisar Realisasi Kinerja SKPD</i>				2 Laporan	88.080.000,00	- Kota Banjarbaru, Banjarbaru Utara, Semua Kel/Desa	PENDAPATAN ASLI DAERAH (PAD)	-	Meningkata n Akuntabili tas Kinerja Pemerintah dan Kualitas Pelayanan Publik melalui Pemantapa n Pelaksan aan Reformasi Birokrasi	-		27.500.000,00	KECAMATAN BANJARBARU UTARA

NO	KODE	URUSAN / BIDANG URUSAN / PROGRAM / KEGIATAN / SUB KEGIATAN	INDIKATOR PROGRAM / KEGIATAN / SUB KEGIATAN	TARGET AKHIR PERIODE RENSTRA OPD	REALISASI CAPAIAN RENJA OPD TAHUN 2022	PRAKIRAAN CAPAIAN TARGET RENJA OPD TAHUN 2023	CAPAIAN KINERJA DAN KERANGKA PENDANAAN						KELOMPOK SASARAN	PRAKIRAAN MAJU RENCANA TAHUN 2025		PERANGKAT DAERAH PENANGGUNG JAWAB
							TARGET 2024	PAGU INDIKATIF (Rp)	LOKASI	SUMBER DANA	PRIORITAS			TARGET	PAGU INDIKATIF (Rp)	
											NASIONAL	DAERAH				
1	2	3	4	5	6	7	8	9	10	11	12	13	14	15	16	17
	7.01.01.2.02	Administrasi Keuangan Perangkat Daerah	<i>Persentase Laporan Keuangan yang disusun sesuai ketentuan</i>	-			100 %	6.649.312.446,00			-	Meningkata n Akuntabili tas Kinerja Pemerintah dan Kualitas Pelayanan Publik melalui Pemantapa n Pelaksan aan Reformasi Birokrasi	-	-	6.357.196.500,00	KECAMATAN BANJARBARU UTARA
	7.01.01.2.02.0001	Penyediaan Gaji dan Tunjangan ASN														
			<i>Jumlah Orang yang Menerima Gaji dan Tunjangan ASN</i>				58 Orang/bulan	6.632.812.646,00	- Kota Banjarbaru, Banjarbaru Utara, Semua Kel/Desa	DANA TRANSFER UMUM-DANA ALOKASI UMUM	-	Meningkata n Akuntabili tas Kinerja Pemerintah dan Kualitas Pelayanan Publik melalui Pemantapa n Pelaksan aan Reformasi Birokrasi	-		6.336.696.500,00	KECAMATAN BANJARBARU UTARA
	7.01.01.2.02.0005	Koordinasi dan Penyusunan Laporan Keuangan Akhir Tahun SKPD														
			<i>Jumlah Laporan Keuangan Akhir Tahun SKPD dan Laporan Hasil Koordinasi Penyusunan Laporan Keuangan Akhir Tahun SKPD</i>				1 Laporan	4.999.850,00	- Kota Banjarbaru, Banjarbaru Utara, Semua Kel/Desa	PENDAPATAN ASLI DAERAH (PAD)	Memperkua t Stabilitas Polhukhank am Dan Tra nsformasi Pelayanan Publik	Meningkata n Akuntabili tas Kinerja Pemerintah dan Kualitas Pelayanan Publik melalui Pemantapa n Pelaksan aan Reformasi Birokrasi	-		8.500.000,00	KECAMATAN BANJARBARU UTARA
	7.01.01.2.02.0007	Koordinasi dan Penyusunan Laporan Keuangan Bulanan/ Triwulanan/ Semesteran SKPD														
			<i>Jumlah Laporan Keuangan Bulanan/ Triwulanan/ Semesteran SKPD dan Laporan Koordinasi Penyusunan Laporan Keuangan Bulanan/Triwulana n/Semesteran SKPD</i>				4 Laporan	11.499.950,00	- Kota Banjarbaru, Banjarbaru Utara, Semua Kel/Desa	PENDAPATAN ASLI DAERAH (PAD)	Memperkua t Stabilitas Polhukhank am Dan Tra nsformasi Pelayanan Publik	Meningkata n Akuntabili tas Kinerja Pemerintah dan Kualitas Pelayanan Publik melalui Pemantapa n Pelaksan aan Reformasi Birokrasi	-		12.000.000,00	KECAMATAN BANJARBARU UTARA

NO	KODE	URUSAN / BIDANG URUSAN / PROGRAM / KEGIATAN / SUB KEGIATAN	INDIKATOR PROGRAM / KEGIATAN / SUB KEGIATAN	TARGET AKHIR PERIODE RENSTRA OPD	REALISASI CAPAIAN RENJA OPD TAHUN 2022	PRAKIRAAN CAPAIAN TARGET RENJA OPD TAHUN 2023	CAPAIAN KINERJA DAN KERANGKA PENDANAAN						KELOMPOK SASARAN	PRAKIRAAN MAJU RENCANA TAHUN 2025		PERANGKAT DAERAH PENANGGUNG JAWAB
							TARGET 2024	PAGU INDIKATIF (Rp)	LOKASI	SUMBER DANA	PRIORITAS			TARGET	PAGU INDIKATIF (Rp)	
											NASIONAL	DAERAH				
1	2	3	4	5	6	7	8	9	10	11	12	13	14	15	16	17
	7.01.01.2.03	Administrasi Barang Milik Daerah pada Perangkat Daerah	Tingkat Pengelolaan BMD SKPD	-			100 %	22.700.000,00			Memperkuat Stabilitas Polhukhankam Dan Transformasi Pelayanan Publik	Meningkatkan Akuntabilitas Kinerja Pemerintah dan Kualitas Pelayanan Publik melalui Pemantapan Pelaksanaan Reformasi Birokrasi	-	-	23.500.000,00	KECAMATAN BANJARBARU UTARA
	7.01.01.2.03.0005	Rekonsiliasi dan Penyusunan Laporan Barang Milik Daerah pada SKPD														
			Jumlah Laporan Rekonsiliasi dan Penyusunan Laporan Barang Milik Daerah pada SKPD				4 Laporan	22.700.000,00	- Kota Banjarbaru, Semua Kecamatan, Semua Kel/Desa	PENDAPATAN ASLI DAERAH (PAD)	Memperkuat Stabilitas Polhukhankam Dan Transformasi Pelayanan Publik	Meningkatkan Akuntabilitas Kinerja Pemerintah dan Kualitas Pelayanan Publik melalui Pemantapan Pelaksanaan Reformasi Birokrasi	-		23.500.000,00	KECAMATAN BANJARBARU UTARA
	7.01.01.2.06	Administrasi Umum Perangkat Daerah	Cakupan layanan administrasi umum yang difasilitasi	-			100 %	140.216.500,00			Memperkuat Stabilitas Polhukhankam Dan Transformasi Pelayanan Publik	Meningkatkan Akuntabilitas Kinerja Pemerintah dan Kualitas Pelayanan Publik melalui Pemantapan Pelaksanaan Reformasi Birokrasi	-	-	152.000.000,00	KECAMATAN BANJARBARU UTARA
	7.01.01.2.06.0002	Penyediaan Peralatan dan Perlengkapan Kantor														
			Jumlah Paket Peralatan dan Perlengkapan Kantor yang Disediakan				2 Paket	6.499.000,00	- Kota Banjarbaru, Banjarbaru Utara, Semua Kel/Desa	PENDAPATAN ASLI DAERAH (PAD)	Memperkuat Stabilitas Polhukhankam Dan Transformasi Pelayanan Publik	Meningkatkan Akuntabilitas Kinerja Pemerintah dan Kualitas Pelayanan Publik melalui Pemantapan Pelaksanaan Reformasi Birokrasi	-		7.500.000,00	KECAMATAN BANJARBARU UTARA
	7.01.01.2.06.0003	Penyediaan Peralatan Rumah Tangga														

NO	KODE	URUSAN / BIDANG URUSAN / PROGRAM / KEGIATAN / SUB KEGIATAN	INDIKATOR PROGRAM / KEGIATAN / SUB KEGIATAN	TARGET AKHIR PERIODE RENSTRA OPD	REALISASI CAPAIAN RENJA OPD TAHUN 2022	PRAKIRAAN CAPAIAN TARGET RENJA OPD TAHUN 2023	CAPAIAN KINERJA DAN KERANGKA PENDANAAN						KELOMPOK SASARAN	PRAKIRAAN MAJU RENCANA TAHUN 2025		PERANGKAT DAERAH PENANGGUNG JAWAB
							TARGET 2024	PAGU INDIKATIF (Rp)	LOKASI	SUMBER DANA	PRIORITAS			TARGET	PAGU INDIKATIF (Rp)	
											NASIONAL	DAERAH				
1	2	3	4	5	6	7	8	9	10	11	12	13	14	15	16	17
			Jumlah Paket Peralatan Rumah Tangga yang Disediakan				3 Paket	7.497.000,00	- Kota Banjarbaru, Banjarbaru Utara, Semua Kel/Desa	PENDAPATAN ASLI DAERAH (PAD)	Memperkua t Stabilitas Polhukhank am Dan Tra nsformasi Pelayanan Publik	Meningkata n Akuntabili tas Kinerja Pemerintah dan Kualitas Pelayanan Publik melalui Pemantapa n Pelaksan aan Reformasi Birokrasi	-		8.000.000,00	KECAMATAN BANJARBARU UTARA
	7.01.01.2.06.0004	Penyediaan Bahan Logistik Kantor														
			Jumlah Paket Bahan Logistik Kantor yang Disediakan				4 Paket	67.223.500,00	- Kota Banjarbaru, Banjarbaru Utara, Semua Kel/Desa	PENDAPATAN ASLI DAERAH (PAD)	Memperkua t Stabilitas Polhukhank am Dan Tra nsformasi Pelayanan Publik	Meningkata n Akuntabili tas Kinerja Pemerintah dan Kualitas Pelayanan Publik melalui Pemantapa n Pelaksan aan Reformasi Birokrasi	-		69.000.000,00	KECAMATAN BANJARBARU UTARA
	7.01.01.2.06.0005	Penyediaan Barang Cetakan dan Penggandaan														
			Jumlah Paket Barang Cetakan dan Penggandaan yang Disediakan				2 Paket	21.997.000,00	- Kota Banjarbaru, Banjarbaru Utara, Semua Kel/Desa	PENDAPATAN ASLI DAERAH (PAD)	Memperkua t Stabilitas Polhukhank am Dan Tra nsformasi Pelayanan Publik	Meningkata n Akuntabili tas Kinerja Pemerintah dan Kualitas Pelayanan Publik melalui Pemantapa n Pelaksan aan Reformasi Birokrasi	-		22.500.000,00	KECAMATAN BANJARBARU UTARA
	7.01.01.2.06.0006	Penyediaan Bahan Bacaan dan Peraturan Perundang-undangan														
			Jumlah Dokumen Bahan Bacaan dan Peraturan Perundang-Undangan yang Disediakan				120 Dokumen	2.000.000,00	- Kota Banjarbaru, Banjarbaru Utara, Komet	PENDAPATAN ASLI DAERAH (PAD)	Memperkua t Stabilitas Polhukhank am Dan Tra nsformasi Pelayanan Publik	Meningkata n Akuntabili tas Kinerja Pemerintah dan Kualitas Pelayanan Publik melalui Pemantapa n Pelaksan aan Reformasi Birokrasi	-		2.500.000,00	KECAMATAN BANJARBARU UTARA

NO	KODE	URUSAN / BIDANG URUSAN / PROGRAM / KEGIATAN / SUB KEGIATAN	INDIKATOR PROGRAM / KEGIATAN / SUB KEGIATAN	TARGET AKHIR PERIODE RENSTRA OPD	REALISASI CAPAIAN RENJA OPD TAHUN 2022	PRAKIRAAN CAPAIAN TARGET RENJA OPD TAHUN 2023	CAPAIAN KINERJA DAN KERANGKA PENDANAAN						KELOMPOK SASARAN	PRAKIRAAN MAJU RENCANA TAHUN 2025		PERANGKAT DAERAH PENANGGUNG JAWAB
							TARGET 2024	PAGU INDIKATIF (Rp)	LOKASI	SUMBER DANA	PRIORITAS			TARGET	PAGU INDIKATIF (Rp)	
											NASIONAL	DAERAH				
1	2	3	4	5	6	7	8	9	10	11	12	13	14	15	16	17
	7.01.01.2.06.0009	Penyelenggaraan Rapat Koordinasi dan Konsultasi SKPD														
			<i>Jumlah Laporan Penyelenggaraan Rapat Koordinasi dan Konsultasi SKPD</i>				6 Laporan	35.000.000,00	- Kota Banjarbaru, Banjarbaru Utara, Komet	PENDAPATAN ASLI DAERAH (PAD)	Memperkua t Stabilitas Polhukhank am Dan Tra nsformasi Pelayanan Publik	Meningkata n Akuntabili tas Kinerja Pemerintah dan Kualitas Pelayanan Publik melalui Pemantapa n Pelaksan aan Reformasi Birokrasi	-		42.500.000,00	KECAMATAN BANJARBARU UTARA
	7.01.01.2.07	Pengadaan Barang Milik Daerah Penunjang Urusan Pemerintah Daerah	<i>Cakupan barang penunjang urusan Pemerintah Daerah yang dapat digunakan</i>	-			100 %	0,00			Memperkua t Stabilitas Polhukhank am Dan Tra nsformasi Pelayanan Publik	Meningkata n Akuntabili tas Kinerja Pemerintah dan Kualitas Pelayanan Publik melalui Pemantapa n Pelaksan aan Reformasi Birokrasi	-	-	34.500.000,00	KECAMATAN BANJARBARU UTARA
	7.01.01.2.07.0005	Pengadaan Mebel														
			<i>Jumlah Paket Mebel yang Disediakan</i>				6 Unit	0,00	- Kota Banjarbaru, Banjarbaru Utara, Komet	PENDAPATAN ASLI DAERAH (PAD)	Memperkua t Stabilitas Polhukhank am Dan Tra nsformasi Pelayanan Publik	Meningkata n Akuntabili tas Kinerja Pemerintah dan Kualitas Pelayanan Publik melalui Pemantapa n Pelaksan aan Reformasi Birokrasi	-		11.000.000,00	KECAMATAN BANJARBARU UTARA
	7.01.01.2.07.0011	Pengadaan Sarana dan Prasarana Pendukung Gedung Kantor atau Bangunan Lainnya														
			<i>Jumlah Unit Sarana dan Prasarana Pendukung Gedung Kantor atau Bangunan Lainnya yang Disediakan</i>				2 Unit	0,00	- Kota Banjarbaru, Banjarbaru Utara, Semua Kel/Desa	PENDAPATAN ASLI DAERAH (PAD)	Memperkua t Stabilitas Polhukhank am Dan Tra nsformasi Pelayanan Publik	Meningkata n Akuntabili tas Kinerja Pemerintah dan Kualitas Pelayanan Publik melalui Pemantapa n Pelaksan aan Reformasi Birokrasi	-		23.500.000,00	KECAMATAN BANJARBARU UTARA

NO	KODE	URUSAN / BIDANG URUSAN / PROGRAM / KEGIATAN / SUB KEGIATAN	INDIKATOR PROGRAM / KEGIATAN / SUB KEGIATAN	TARGET AKHIR PERIODE RENSTRA OPD	REALISASI CAPAIAN RENJA OPD TAHUN 2022	PRAKIRAAN CAPAIAN TARGET RENJA OPD TAHUN 2023	CAPAIAN KINERJA DAN KERANGKA PENDANAAN						KELOMPOK SASARAN	PRAKIRAAN MAJU RENCANA TAHUN 2025		PERANGKAT DAERAH PENANGGUNG JAWAB
							TARGET 2024	PAGU INDIKATIF (Rp)	LOKASI	SUMBER DANA	PRIORITAS			TARGET	PAGU INDIKATIF (Rp)	
											NASIONAL	DAERAH				
1	2	3	4	5	6	7	8	9	10	11	12	13	14	15	16	17
	7.01.01.2.08	Penyediaan Jasa Penunjang Urusan Pemerintahan Daerah	Cakupan Penyediaan Jasa Penunjang Pemerintahan Daerah yang difasilitasi	-			100 %	115.355.000,00			Memperku a t Stabilitas Polhukhank am Dan Tra nsformasi Pelayanan Publik	Meningkata n Akuntabili tas Kinerja Pemerintah dan Kualitas Pelayanan Publik melalui Pemantapa n Pelaksan aan Reformasi Birokrasi	-	-	120.000.000,00	KECAMATAN BANJARBARU UTARA
	7.01.01.2.08.0002	Penyediaan Jasa Komunikasi, Sumber Daya Air dan Listrik														
			Jumlah Laporan Penyediaan Jasa Komunikasi, Sumber Daya Air dan Listrik yang Disediakan				3 Laporan	45.900.000,00	- Kota Banjarbaru, Banjarbaru Utara, Komet	PENDAPATAN ASLI DAERAH (PAD)	Memperku a t Stabilitas Polhukhank am Dan Tra nsformasi Pelayanan Publik	Meningkata n Akuntabili tas Kinerja Pemerintah dan Kualitas Pelayanan Publik melalui Pemantapa n Pelaksan aan Reformasi Birokrasi	-		52.000.000,00	KECAMATAN BANJARBARU UTARA
	7.01.01.2.08.0004	Penyediaan Jasa Pelayanan Umum Kantor														
			Jumlah Laporan Penyediaan Jasa Pelayanan Umum Kantor yang Disediakan				4 Laporan	69.455.000,00	- Kota Banjarbaru, Banjarbaru Utara, Komet	PENDAPATAN ASLI DAERAH (PAD)	Memperku a t Stabilitas Polhukhank am Dan Tra nsformasi Pelayanan Publik	Meningkata n Akuntabili tas Kinerja Pemerintah dan Kualitas Pelayanan Publik melalui Pemantapa n Pelaksan aan Reformasi Birokrasi	-		68.000.000,00	KECAMATAN BANJARBARU UTARA
	7.01.01.2.09	Pemeliharaan Barang Milik Daerah Penunjang Urusan Pemerintahan Daerah	Cakupan Barang Penunjang Urusan Pemerintah Daerah Dalam Kondisi Baik	-			100 %	82.070.050,00			Memperku a t Stabilitas Polhukhank am Dan Tra nsformasi Pelayanan Publik	Meningkata n Akuntabili tas Kinerja Pemerintah dan Kualitas Pelayanan Publik melalui Pemantapa n Pelaksan aan Reformasi Birokrasi	-	-	85.000.000,00	KECAMATAN BANJARBARU UTARA
	7.01.01.2.09.0001	Penyediaan Jasa Pemeliharaan, Biaya Pemeliharaan, dan Pajak Kendaraan Perorangan Dinas atau Kendaraan Dinas Jabatan														

NO	KODE	URUSAN / BIDANG URUSAN / PROGRAM / KEGIATAN / SUB KEGIATAN	INDIKATOR PROGRAM / KEGIATAN / SUB KEGIATAN	TARGET AKHIR PERIODE RENSTRA OPD	REALISASI CAPAIAN RENJA OPD TAHUN 2022	PRAKIRAAN CAPAIAN TARGET RENJA OPD TAHUN 2023	CAPAIAN KINERJA DAN KERANGKA PENDANAAN						KELOMPOK SASARAN	PRAKIRAAN MAJU RENCANA TAHUN 2025		PERANGKAT DAERAH PENANGGUNG JAWAB
							TARGET 2024	PAGU INDIKATIF (Rp)	LOKASI	SUMBER DANA	PRIORITAS			TARGET	PAGU INDIKATIF (Rp)	
											NASIONAL	DAERAH				
1	2	3	4	5	6	7	8	9	10	11	12	13	14	15	16	17
			<i>Jumlah Kendaraan Perorangan Dinas atau Kendaraan Dinas Jabatan yang Dipelihara dan dibayarkan Pajaknya</i>				1 Unit	37.975.700,00	- Kota Banjarbaru, Banjarbaru Utara, Komet	PENDAPATAN ASLI DAERAH (PAD)	Memperkuat Stabilitas Polhukhankam Dan Transformasi Pelayanan Publik	Meningkatkan Akuntabilitas Kinerja Pemerintah dan Kualitas Pelayanan Publik melalui Pemantapan Pelaksanaan Reformasi Birokrasi	-		38.000.000,00	KECAMATAN BANJARBARU UTARA
	7.01.01.2.09.0002	Penyediaan Jasa Pemeliharaan, Biaya Pemeliharaan, Pajak dan Perizinan Kendaraan Dinas Operasional atau Lapangan														
			<i>Jumlah Kendaraan Dinas Operasional atau Lapangan yang Dipelihara dan dibayarkan Pajak dan Perizinannya</i>				9 Unit	37.994.350,00	- Kota Banjarbaru, Banjarbaru Utara, Semua Kel/Desa	PENDAPATAN ASLI DAERAH (PAD)	Memperkuat Stabilitas Polhukhankam Dan Transformasi Pelayanan Publik	Meningkatkan Akuntabilitas Kinerja Pemerintah dan Kualitas Pelayanan Publik melalui Pemantapan Pelaksanaan Reformasi Birokrasi	-		38.000.000,00	KECAMATAN BANJARBARU UTARA
	7.01.01.2.09.0006	Pemeliharaan Peralatan dan Mesin Lainnya														
			<i>Jumlah Peralatan dan Mesin Lainnya yang Dipelihara</i>				18 Unit	4.900.000,00	- Kota Banjarbaru, Banjarbaru Utara, Semua Kel/Desa	PENDAPATAN ASLI DAERAH (PAD)	Memperkuat Stabilitas Polhukhankam Dan Transformasi Pelayanan Publik	Meningkatkan Akuntabilitas Kinerja Pemerintah dan Kualitas Pelayanan Publik melalui Pemantapan Pelaksanaan Reformasi Birokrasi	-		5.500.000,00	KECAMATAN BANJARBARU UTARA
	7.01.01.2.09.0010	Pemeliharaan/Rehabilitasi Sarana dan Prasarana Gedung Kantor atau Bangunan Lainnya														
			<i>Jumlah Sarana dan Prasarana Gedung Kantor atau Bangunan Lainnya yang Dipelihara/Direhabilitasi</i>				3 Unit	1.200.000,00	- Kota Banjarbaru, Banjarbaru Utara, Semua Kel/Desa	PENDAPATAN ASLI DAERAH (PAD)	Memperkuat Stabilitas Polhukhankam Dan Transformasi Pelayanan Publik	Meningkatkan Akuntabilitas Kinerja Pemerintah dan Kualitas Pelayanan Publik melalui Pemantapan Pelaksanaan Reformasi Birokrasi	-		3.500.000,00	KECAMATAN BANJARBARU UTARA

NO	KODE	URUSAN / BIDANG URUSAN / PROGRAM / KEGIATAN / SUB KEGIATAN	INDIKATOR PROGRAM / KEGIATAN / SUB KEGIATAN	TARGET AKHIR PERIODE RENSTRA OPD	REALISASI CAPAIAN RENJA OPD TAHUN 2022	PRAKIRAAN CAPAIAN TARGET RENJA OPD TAHUN 2023	CAPAIAN KINERJA DAN KERANGKA PENDANAAN						KELOMPOK SASARAN	PRAKIRAAN MAJU RENCANA TAHUN 2025		PERANGKAT DAERAH PENANGGUNG JAWAB
							TARGET 2024	PAGU INDIKATIF (Rp)	LOKASI	SUMBER DANA	PRIORITAS			TARGET	PAGU INDIKATIF (Rp)	
											NASIONAL	DAERAH				
1	2	3	4	5	6	7	8	9	10	11	12	13	14	15	16	17
2.	7.01.02	PROGRAM PENYELENGGARAAN PEMERINTAHAN DAN PELAYANAN PUBLIK	Indeks Kepatuhan Pelayanan Publik (Banjarbaru Utara) Indeks Kepuasan Masyarakat (Banjarbaru Utara)	-			82,5 Nilai 87,5 Nilai	1.892.398.350,00						-	1.638.500.000,00	
	7.01.02.2.01	Koordinasi Penyelenggaraan Kegiatan Pemerintahan di Tingkat Kecamatan	Persentase Pelayanan Pemerintahan yang terverifikasi Persentase perencanaan pembangunan Pemerintahan di Tingkat Kecamatan yang disepakati	-			100 % 100 %	1.736.015.550,00			Memperkua t Stabilitas Polhukhank am Dan Tra nsformasi Pelayanan Publik	Meningkata n Akuntabili tas Kinerja Pemerintah dan Kualitas Pelayanan Publik melalui Pemantapa n Pelaksan aan Reformasi Birokrasi	-	-	1.488.500.000,00	KECAMATAN BANJARBARU UTARA
	7.01.02.2.01.0001	Koordinasi/Sinergi Perencanaan dan Pelaksanaan Kegiatan Pemerintahan dengan Perangkat Daerah dan Instansi Vertikal Terkait														
			Jumlah Laporan Koordinasi/Sinergi Perencanaan dan Pelaksanaan Kegiatan Pemerintahan dengan Perangkat Daerah dan Instansi Vertikal Terkait				1 Laporan	28.999.650,00	- Kota Banjarbaru, Banjarbaru Utara, Semua Kel/Desa	PENDAPATAN ASLI DAERAH (PAD)	Memperkua t Stabilitas Polhukhank am Dan Tra nsformasi Pelayanan Publik	Meningkata n Akuntabili tas Kinerja Pemerintah dan Kualitas Pelayanan Publik melalui Pemantapa n Pelaksan aan Reformasi Birokrasi	-		30.500.000,00	KECAMATAN BANJARBARU UTARA
	7.01.02.2.01.0002	Peningkatan Efektifitas Kegiatan Pemerintahan di Tingkat Kecamatan														
			Jumlah Dokumen Peningkatan Efektifitas Kegiatan Pemerintahan di Tingkat Kecamatan				3 Dokumen	1.707.015.900,00	- Kota Banjarbaru, Banjarbaru Utara, Semua Kel/Desa	PENDAPATAN ASLI DAERAH (PAD)	-	Meningkata n Akuntabili tas Kinerja Pemerintah dan Kualitas Pelayanan Publik melalui Pemantapa n Pelaksan aan Reformasi Birokrasi	-		1.458.000.000,00	KECAMATAN BANJARBARU UTARA

NO	KODE	URUSAN / BIDANG URUSAN / PROGRAM / KEGIATAN / SUB KEGIATAN	INDIKATOR PROGRAM / KEGIATAN / SUB KEGIATAN	TARGET AKHIR PERIODE RENSTRA OPD	REALISASI CAPAIAN RENJA OPD TAHUN 2022	PRAKIRAAN CAPAIAN TARGET RENJA OPD TAHUN 2023	CAPAIAN KINERJA DAN KERANGKA PENDANAAN						KELOMPOK SASARAN	PRAKIRAAN MAJU RENCANA TAHUN 2025		PERANGKAT DAERAH PENANGGUNG JAWAB
							TARGET 2024	PAGU INDIKATIF (Rp)	LOKASI	SUMBER DANA	PRIORITAS			TARGET	PAGU INDIKATIF (Rp)	
											NASIONAL	DAERAH				
1	2	3	4	5	6	7	8	9	10	11	12	13	14	15	16	17
	7.01.02.2.04	Pelaksanaan Urusan Pemerintahan yang Dilimpahkan kepada Camat	<i>Persentase Pelayanan yang Terverifikasi</i>	-			100 %	156.382.800,00			Memperkuat Stabilitas Polhukhankam Dan Transformasi Pelayanan Publik	Meningkatkan Akuntabilitas Kinerja Pemerintah dan Kualitas Pelayanan Publik melalui Pemantapan Pelaksanaan Reformasi Birokrasi	-	-	150.000.000,00	KECAMATAN BANJARBARU UTARA
	7.01.02.2.04.0001	Pelaksanaan Urusan Pemerintahan yang Terkait dengan Pelayanan Perizinan Non Usaha														
			<i>Jumlah Dokumen Non Perizinan Usaha yang Dilaksanakan</i>				4 Dokumen	34.814.800,00	- Kota Banjarbaru, Banjarbaru Utara, Semua Kel/Desa	PENDAPATAN ASLI DAERAH (PAD)	Memperkuat Stabilitas Polhukhankam Dan Transformasi Pelayanan Publik	Meningkatkan Akuntabilitas Kinerja Pemerintah dan Kualitas Pelayanan Publik melalui Pemantapan Pelaksanaan Reformasi Birokrasi	-		41.000.000,00	KECAMATAN BANJARBARU UTARA
	7.01.02.2.04.0002	Pelaksanaan Urusan Pemerintahan yang terkait dengan Nonperizinan														
			<i>Jumlah Laporan Pelaksanaan Nonperizinan pada Urusan Pemerintahan</i>				4 Laporan	91.569.000,00	- Kota Banjarbaru, Banjarbaru Utara, Semua Kel/Desa	PENDAPATAN ASLI DAERAH (PAD)	Memperkuat Stabilitas Polhukhankam Dan Transformasi Pelayanan Publik	Meningkatkan Akuntabilitas Kinerja Pemerintah dan Kualitas Pelayanan Publik melalui Pemantapan Pelaksanaan Reformasi Birokrasi	-		78.000.000,00	KECAMATAN BANJARBARU UTARA
	7.01.02.2.04.0003	Pelaksanaan Urusan Pemerintahan yang Terkait dengan Kewenangan Lain yang Dilimpahkan														
			<i>Jumlah Laporan Pelaksanaan Kewenangan Lain yang Dilimpahkan</i>				4 Laporan	29.999.000,00	- Kota Banjarbaru, Banjarbaru Utara, Semua Kel/Desa	PENDAPATAN ASLI DAERAH (PAD)	Memperkuat Stabilitas Polhukhankam Dan Transformasi Pelayanan Publik	Meningkatkan Akuntabilitas Kinerja Pemerintah dan Kualitas Pelayanan Publik melalui Pemantapan Pelaksanaan Reformasi Birokrasi	-		31.000.000,00	KECAMATAN BANJARBARU UTARA

[illegible]

NO	KODE	URUSAN / BIDANG URUSAN / PROGRAM / KEGIATAN / SUB KEGIATAN	INDIKATOR PROGRAM / KEGIATAN / SUB KEGIATAN	TARGET AKHIR PERIODE RENSTRA OPD	REALISASI CAPAIAN RENJA OPD TAHUN 2022	PRAKIRAAN CAPAIAN TARGET RENJA OPD TAHUN 2023	CAPAIAN KINERJA DAN KERANGKA PENDANAAN						KELOMPOK SASARAN	PRAKIRAAN MAJU RENCANA TAHUN 2025		PERANGKAT DAERAH PENANGGUNG JAWAB
							TARGET 2024	PAGU INDIKATIF (Rp)	LOKASI	SUMBER DANA	PRIORITAS			TARGET	PAGU INDIKATIF (Rp)	
											NASIONAL	DAERAH				
1	2	3	4	5	6	7	8	9	10	11	12	13	14	15	16	17
			<i>Jumlah Lembaga Kemasyarakatan yang Diselenggarakan</i>				12 Lembaga Kemasyarak atan	93.000.000,00	- Kota Banjarbaru, Banjarbaru Utara, Semua Kel/Desa	PENDAPATAN ASLI DAERAH (PAD)	-	Meningkata n Akuntabili tas Kinerja Pemerintah dan Kualitas Pelayanan Publik melalui Pemantapa n Pelaksan aan Reformasi Birokrasi	-		93.000.000,00	KECAMATAN BANJARBARU UTARA
4.	7.01.04	PROGRAM KOORDINASI KETENTRAMAN DAN KETERTIBAN UMUM	<i>Persentase Permasalahan Ketentraman dan Ketertiban Umum yang terselesaikan (Banjarbaru Utara)</i>	-			100 %	143.700.000,00						-	176.000.000,00	
	7.01.04.2.01	Koordinasi Upaya Penyelenggaraan Ketenteraman dan Ketertiban Umum	<i>Persentase cakupan data ketentraman dan ketertiban umum yang diverifikasi</i>	-			100 %	143.700.000,00			Memperkua t Stabilitas Polhukhank am Dan Tra nsformasi Pelayanan Publik	Meningkata n Akuntabili tas Kinerja Pemerintah dan Kualitas Pelayanan Publik melalui Pemantapa n Pelaksan aan Reformasi Birokrasi	-	-	176.000.000,00	KECAMATAN BANJARBARU UTARA
	7.01.04.2.01.0002	Harmonisasi Hubungan dengan Tokoh Agama dan Tokoh Masyarakat														
			<i>Jumlah Laporan Pelaksanaan Harmonisasi Hubungan dengan Tokoh Agama dan Tokoh Masyarakat</i>				2 Laporan	143.700.000,00	- Kota Banjarbaru, Banjarbaru Utara, Semua Kel/Desa	PENDAPATAN ASLI DAERAH (PAD)	Memperkua t Stabilitas Polhukhank am Dan Tra nsformasi Pelayanan Publik	Meningkata n Akuntabili tas Kinerja Pemerintah dan Kualitas Pelayanan Publik melalui Pemantapa n Pelaksan aan Reformasi Birokrasi	-		176.000.000,00	KECAMATAN BANJARBARU UTARA
5.	7.01.05	PROGRAM PENYELENGGARAAN URUSAN PEMERINTAHAN UMUM	<i>Persentase Koordinasi yang terlaksana (Banjarbaru Utara)</i>	-			100 %	20.000.000,00						-	21.000.000,00	

NO	KODE	URUSAN / BIDANG URUSAN / PROGRAM / KEGIATAN / SUB KEGIATAN	INDIKATOR PROGRAM / KEGIATAN / SUB KEGIATAN	TARGET AKHIR PERIODE RENSTRA OPD	REALISASI CAPAIAN RENJA OPD TAHUN 2022	PRAKIRAAN CAPAIAN TARGET RENJA OPD TAHUN 2023	CAPAIAN KINERJA DAN KERANGKA PENDANAAN						KELOMPOK SASARAN	PRAKIRAAN MAJU RENCANA TAHUN 2025		PERANGKAT DAERAH PENANGGUNG JAWAB
							TARGET 2024	PAGU INDIKATIF (Rp)	LOKASI	SUMBER DANA	PRIORITAS			TARGET	PAGU INDIKATIF (Rp)	
											NASIONAL	DAERAH				
1	2	3	4	5	6	7	8	9	10	11	12	13	14	15	16	17
	7.01.05.2.01	Penyelenggaraan Urusan Pemerintahan Umum Sesuai Penugasan Kepala Daerah	Persentase Jumlah Koordinasi yang terlaksana	-			100 %	20.000.000,00			Memperkuat Stabilitas Polhukhankam Dan Transformasi Pelayanan Publik	Meningkatkan Akuntabilitas Kinerja Pemerintahan dan Kualitas Pelayanan Publik melalui Pemantapan Pelaksanaan Reformasi Birokrasi	-	-	21.000.000,00	KECAMATAN BANJARBARU UTARA
	7.01.05.2.01.0007	Pelaksanaan Semua Urusan Pemerintahan yang Bukan Merupakan Kewenangan Daerah dan Tidak Dilaksanakan oleh Instansi Vertikal														
			Jumlah Dokumen Semua Urusan Pemerintahan yang Bukan Merupakan Kewenangan Daerah dan Tidak Dilaksanakan oleh Instansi Vertikal				1 Dokumen	20.000.000,00	- Kota Banjarbaru, Banjarbaru Utara, Semua Kel/Desa	PENDAPATAN ASLI DAERAH (PAD)	Memperkuat Stabilitas Polhukhankam Dan Transformasi Pelayanan Publik	Meningkatkan Akuntabilitas Kinerja Pemerintahan dan Kualitas Pelayanan Publik melalui Pemantapan Pelaksanaan Reformasi Birokrasi	-		21.000.000,00	KECAMATAN BANJARBARU UTARA
	X	NON URUSAN						0,00							60.000.000,00	
	X.XX	URUSAN PEMERINTAHAN BIDANG XX						0,00							60.000.000,00	
1.	X.XX.01	PROGRAM PENUNJANG URUSAN PEMERINTAHAN DAERAH KABUPATEN/KOTA	Cakupan pelayanan internal yang difasilitasi	-			100 %	0,00						-	60.000.000,00	
	X.XX.01.2.07	Pengadaan Barang Milik Daerah Penunjang Urusan Pemerintah Daerah	Cakupan barang penunjang urusan Pemerintah Daerah yang dapat digunakan	-			100 %	0,00			Memperkuat Stabilitas Polhukhankam Dan Transformasi Pelayanan Publik	-	-	-	60.000.000,00	KECAMATAN BANJARBARU UTARA
	X.XX.01.2.07.0006	Pengadaan Peralatan dan Mesin Lainnya														
			Jumlah Unit Peralatan dan Mesin Lainnya yang Disediakan				6 Unit	0,00	- Kota Banjarbaru, Banjarbaru Utara, Komet	PENDAPATAN ASLI DAERAH (PAD)	Memperkuat Stabilitas Polhukhankam Dan Transformasi Pelayanan Publik	-	-		60.000.000,00	KECAMATAN BANJARBARU UTARA
	J U M L A H							9.259.317.046,00							8.806.696.500,00	

**RENCANA KERJA ORGANISASI PERANGKAT DAERAH (RENJA OPD)
KELURAHAN KOMET KOTA BANJARBARU
TAHUN 2024**

NO	KODE	URUSAN / BIDANG URUSAN / PROGRAM / KEGIATAN / SUB KEGIATAN	INDIKATOR PROGRAM / KEGIATAN / SUB KEGIATAN	TARGET AKHIR PERIODE RENSTRA OPD	REALISASI CAPAIAN RENJA OPD TAHUN 2022	PRAKIRAAN CAPAIAN TARGET RENJA OPD TAHUN 2023	CAPAIAN KINERJA DAN KERANGKA PENDANAAN						KELOMPOK SASARAN	PRAKIRAAN MAJU RENCANA TAHUN 2025		PERANGKAT DAERAH PENANGGUNG JAWAB
							TARGET 2024	PAGU INDIKATIF (Rp)	LOKASI	SUMBER DANA	PRIORITAS			TARGET	PAGU INDIKATIF (Rp)	
											NASIONAL	DAERAH				
1	2	3	4	5	6	7	8	9	10	11	12	13	14	15	16	17
		KELURAHAN KOMET						640.919.550,00							676.078.625,00	
	7	UNSUR KEWILAYAHAN						640.919.550,00							676.078.625,00	
	7.01	KECAMATAN						640.919.550,00							676.078.625,00	
1.	7.01.01	PROGRAM PENUNJANG URUSAN PEMERINTAHAN DAERAH KABUPATEN/KOTA	Cakupan Pelayanan Internal yang difasilitasi	-			100 %	215.919.550,00						-	251.078.625,00	
	7.01.01.2.03	Administrasi Barang Milik Daerah pada Perangkat Daerah	Tingkat Pengelolaan BMD SKPD	-			100 %	9.529.000,00			-	Meningkata n Akuntabili tas Kinerja Pemerintah dan Kualitas Pelayanan Publik melalui Pemantapa n Pelaksan aan Reformasi Birokrasi	-	-	10.005.450,00	KELURAHAN KOMET
	7.01.01.2.03.0005	Rekonsiliasi dan Penyusunan Laporan Barang Milik Daerah pada SKPD														
			Jumlah Laporan Rekonsiliasi dan Penyusunan Laporan Barang Milik Daerah pada SKPD				5 Laporan	9.529.000,00	- Kota Banjarbaru, Banjarbaru Utara, Komet	PENDAPATAN ASLI DAERAH (PAD)	-	Meningkata n Akuntabili tas Kinerja Pemerintah dan Kualitas Pelayanan Publik melalui Pemantapa n Pelaksan aan Reformasi Birokrasi	-		10.005.450,00	KELURAHAN KOMET
	7.01.01.2.06	Administrasi Umum Perangkat Daerah	Peningkatan Pengelolaan Administراسي Umum SKPD	-			100 %	98.905.150,00			-	Meningkata n Akuntabili tas Kinerja Pemerintah dan Kualitas Pelayanan Publik melalui Pemantapa n Pelaksan aan Reformasi Birokrasi	-	-	122.948.175,00	KELURAHAN KOMET
	7.01.01.2.06.0002	Penyediaan Peralatan dan Perlengkapan Kantor														

NO	KODE	URUSAN / BIDANG URUSAN / PROGRAM / KEGIATAN / SUB KEGIATAN	INDIKATOR PROGRAM / KEGIATAN / SUB KEGIATAN	TARGET AKHIR PERIODE RENSTRA OPD	REALISASI CAPAIAN RENJA OPD TAHUN 2022	PRAKIRAAN CAPAIAN TARGET RENJA OPD TAHUN 2023	CAPAIAN KINERJA DAN KERANGKA PENDANAAN						KELOMPOK SASARAN	PRAKIRAAN MAJU RENCANA TAHUN 2025		PERANGKAT DAERAH PENANGGUNG JAWAB
							TARGET 2024	PAGU INDIKATIF (Rp)	LOKASI	SUMBER DANA	PRIORITAS			TARGET	PAGU INDIKATIF (Rp)	
											NASIONAL	DAERAH				
1	2	3	4	5	6	7	8	9	10	11	12	13	14	15	16	17
			Jumlah Paket Peralatan dan Perlengkapan Kantor yang Disediakan				2 Paket	5.073.000,00	- Kota Banjarbaru, Banjarbaru Utara, Komet	PENDAPATAN ASLI DAERAH (PAD)	-	Meningkata n Akuntabili tas Kinerja Pemerintah dan Kualitas Pelayanan Publik melalui Pemantapa n Pelaksan aan Reformasi Birokrasi	-		7.350.000,00	KELURAHAN KOMET
	7.01.01.2.06.0004	Penyediaan Bahan Logistik Kantor														
			Jumlah Paket Bahan Logistik Kantor yang Disediakan				6 Paket	62.432.500,00	- Kota Banjarbaru, Banjarbaru Utara, Komet	PENDAPATAN ASLI DAERAH (PAD)	-	Meningkata n Akuntabili tas Kinerja Pemerintah dan Kualitas Pelayanan Publik melalui Pemantapa n Pelaksan aan Reformasi Birokrasi	-		80.346.000,00	KELURAHAN KOMET
	7.01.01.2.06.0005	Penyediaan Barang Cetakan dan Penggandaan														
			Jumlah Paket Barang Cetakan dan Penggandaan yang Disediakan				6 Paket	4.399.650,00	- Kota Banjarbaru, Semua Kecamatan, Semua Kel/Desa	PENDAPATAN ASLI DAERAH (PAD)	-	Meningkata n Akuntabili tas Kinerja Pemerintah dan Kualitas Pelayanan Publik melalui Pemantapa n Pelaksan aan Reformasi Birokrasi	-		6.902.175,00	KELURAHAN KOMET
	7.01.01.2.06.0006	Penyediaan Bahan Bacaan dan Peraturan Perundang-undangan														
			Jumlah Dokumen Bahan Bacaan dan Peraturan Perundang-Undangan yang Disediakan				365 Dokumen	2.000.000,00	- Kota Banjarbaru, Banjarbaru Utara, Komet	PENDAPATAN ASLI DAERAH (PAD)	-	Meningkata n Akuntabili tas Kinerja Pemerintah dan Kualitas Pelayanan Publik melalui Pemantapa n Pelaksan aan Reformasi Birokrasi	-		2.100.000,00	KELURAHAN KOMET

NO	KODE	URUSAN / BIDANG URUSAN / PROGRAM / KEGIATAN / SUB KEGIATAN	INDIKATOR PROGRAM / KEGIATAN / SUB KEGIATAN	TARGET AKHIR PERIODE RENSTRA OPD	REALISASI CAPAIAN RENJA OPD TAHUN 2022	PRAKIRAAN CAPAIAN TARGET RENJA OPD TAHUN 2023	CAPAIAN KINERJA DAN KERANGKA PENDANAAN						KELOMPOK SASARAN	PRAKIRAAN MAJU RENCANA TAHUN 2025		PERANGKAT DAERAH PENANGGUNG JAWAB
							TARGET 2024	PAGU INDIKATIF (Rp)	LOKASI	SUMBER DANA	PRIORITAS			TARGET	PAGU INDIKATIF (Rp)	
											NASIONAL	DAERAH				
1	2	3	4	5	6	7	8	9	10	11	12	13	14	15	16	17
	7.01.01.2.06.0009	Penyelenggaraan Rapat Koordinasi dan Konsultasi SKPD														
			<i>Jumlah Laporan Penyelenggaraan Rapat Koordinasi dan Konsultasi SKPD</i>				4 Laporan	25.000.000,00	-	PENDAPATAN ASLI DAERAH (PAD)	-	Meningkata n Akuntabili tas Kinerja Pemerintah dan Kualitas Pelayanan Publik melalui Pemantapa n Pelaksan aan Reformasi Birokrasi	-		26.250.000,00	KELURAHAN KOMET
	7.01.01.2.08	Penyediaan Jasa Penunjang Urusan Pemerintahan Daerah	<i>Peningkatan Fasilitas Penggunaan Jasa Pihak Ketiga</i>	-			100 %	45.600.000,00			-	Meningkata n Akuntabili tas Kinerja Pemerintah dan Kualitas Pelayanan Publik melalui Pemantapa n Pelaksan aan Reformasi Birokrasi	-	-	52.920.000,00	KELURAHAN KOMET
	7.01.01.2.08.0002	Penyediaan Jasa Komunikasi, Sumber Daya Air dan Listrik														
			<i>Jumlah Laporan Penyediaan Jasa Komunikasi, Sumber Daya Air dan Listrik yang Disediakan</i>				2 Laporan	24.000.000,00	- Kota Banjarbaru, Banjarbaru Utara, Komet	PENDAPATAN ASLI DAERAH (PAD)	-	Meningkata n Akuntabili tas Kinerja Pemerintah dan Kualitas Pelayanan Publik melalui Pemantapa n Pelaksan aan Reformasi Birokrasi	-		32.760.000,00	KELURAHAN KOMET
	7.01.01.2.08.0004	Penyediaan Jasa Pelayanan Umum Kantor														
			<i>Jumlah Laporan Penyediaan Jasa Pelayanan Umum Kantor yang Disediakan</i>				2 Laporan	21.600.000,00	- Kota Banjarbaru, Banjarbaru Utara, Komet	PENDAPATAN ASLI DAERAH (PAD)	-	Meningkata n Akuntabili tas Kinerja Pemerintah dan Kualitas Pelayanan Publik melalui Pemantapa n Pelaksan aan Reformasi Birokrasi	-		20.160.000,00	KELURAHAN KOMET

NO	KODE	URUSAN / BIDANG URUSAN / PROGRAM / KEGIATAN / SUB KEGIATAN	INDIKATOR PROGRAM / KEGIATAN / SUB KEGIATAN	TARGET AKHIR PERIODE RENSTRA OPD	REALISASI CAPAIAN RENJA OPD TAHUN 2022	PRAKIRAAN CAPAIAN TARGET RENJA OPD TAHUN 2023	CAPAIAN KINERJA DAN KERANGKA PENDANAAN						KELOMPOK SASARAN	PRAKIRAAN MAJU RENCANA TAHUN 2025		PERANGKAT DAERAH PENANGGUNG JAWAB
							TARGET 2024	PAGU INDIKATIF (Rp)	LOKASI	SUMBER DANA	PRIORITAS			TARGET	PAGU INDIKATIF (Rp)	
											NASIONAL	DAERAH				
1	2	3	4	5	6	7	8	9	10	11	12	13	14	15	16	17
	7.01.01.2.09	Pemeliharaan Barang Milik Daerah Penunjang Urusan Pemerintahan Daerah	Peningkatan Penggunaan Barang Penunjang Urusan Pemerintah Daerah	-			100 %	61.885.400,00			-	Meningkatkan Akuntabilitas Kinerja Pemerintah dan Kualitas Pelayanan Publik melalui Pemantapan Pelaksanaan Reformasi Birokrasi	-	-	65.205.000,00	KELURAHAN KOMET
	7.01.01.2.09.0002	Penyediaan Jasa Pemeliharaan, Biaya Pemeliharaan, Pajak dan Perizinan Kendaraan Dinas Operasional atau Lapangan														
			Jumlah Kendaraan Dinas Operasional atau Lapangan yang Dipelihara dan dibayarkan Pajak dan Perizinannya				5 Unit	53.985.400,00	- Kota Banjarbaru, Banjarbaru Utara, Komet	PENDAPATAN ASLI DAERAH (PAD)	-	Meningkatkan Akuntabilitas Kinerja Pemerintah dan Kualitas Pelayanan Publik melalui Pemantapan Pelaksanaan Reformasi Birokrasi	-		56.700.000,00	KELURAHAN KOMET
	7.01.01.2.09.0006	Pemeliharaan Peralatan dan Mesin Lainnya														
			Jumlah Peralatan dan Mesin Lainnya yang Dipelihara				22 Unit	4.900.000,00	- Kota Banjarbaru, Banjarbaru Utara, Komet	PENDAPATAN ASLI DAERAH (PAD)	-	Meningkatkan Akuntabilitas Kinerja Pemerintah dan Kualitas Pelayanan Publik melalui Pemantapan Pelaksanaan Reformasi Birokrasi	-		5.145.000,00	KELURAHAN KOMET
	7.01.01.2.09.0011	Pemeliharaan/Rehabilitasi Sarana dan Prasarana Pendukung Gedung Kantor atau Bangunan Lainnya														
			Jumlah Sarana dan Prasarana Pendukung Gedung Kantor atau Bangunan Lainnya yang Dipelihara/Direhabilitasi				16 Unit	3.000.000,00	- Kota Banjarbaru, Banjarbaru Utara, Komet	PENDAPATAN ASLI DAERAH (PAD)	-	Meningkatkan Akuntabilitas Kinerja Pemerintah dan Kualitas Pelayanan Publik melalui Pemantapan Pelaksanaan Reformasi Birokrasi	-		3.360.000,00	KELURAHAN KOMET

NO	KODE	URUSAN / BIDANG URUSAN / PROGRAM / KEGIATAN / SUB KEGIATAN	INDIKATOR PROGRAM / KEGIATAN / SUB KEGIATAN	TARGET AKHIR PERIODE RENSTRA OPD	REALISASI CAPAIAN RENJA OPD TAHUN 2022	PRAKIRAAN CAPAIAN TARGET RENJA OPD TAHUN 2023	CAPAIAN KINERJA DAN KERANGKA PENDANAAN						KELOMPOK SASARAN	PRAKIRAAN MAJU RENCANA TAHUN 2025		PERANGKAT DAERAH PENANGGUNG JAWAB
							TARGET 2024	PAGU INDIKATIF (Rp)	LOKASI	SUMBER DANA	PRIORITAS			TARGET	PAGU INDIKATIF (Rp)	
											NASIONAL	DAERAH				
1	2	3	4	5	6	7	8	9	10	11	12	13	14	15	16	17
2.	7.01.03	PROGRAM PEMBERDAYAAN MASYARAKAT DESA DAN KELURAHAN	Jumlah RT Mandiri	-			3 RT	425.000.000,00						-	425.000.000,00	
	7.01.03.2.02	Kegiatan Pemberdayaan Kelurahan	Persentase Elemen Masyarakat Berpartisipasi dalam Pelaksanaan Kegiatan Swadaya	-			100 %	425.000.000,00			-	Meningkata n Akuntabili tas Kinerja Pemerintah dan Kualitas Pelayanan Publik melalui Pemantapa n Pelaksan aan Reformasi Birokrasi	-	-	425.000.000,00	KELURAHAN KOMET
	7.01.03.2.02.0002	Pembangunan Sarana dan Prasarana Kelurahan														
			Jumlah Sarana dan Prasarana Kelurahan yang Terbangun				1 Unit	140.000.000,00	- Kota Banjarbaru, Banjarbaru Utara, Komet	DANA TRANSFER UMUM-DANA ALOKASI UMUM	-	Meningkata n Akuntabili tas Kinerja Pemerintah dan Kualitas Pelayanan Publik melalui Pemantapa n Pelaksan aan Reformasi Birokrasi	-		140.000.000,00	KELURAHAN KOMET
	7.01.03.2.02.0003	Pemberdayaan Masyarakat di Kelurahan														
			Jumlah Pokmas dan Ormas yang Melaksanakan Pemberdayaan Masyarakat di Kelurahan				4 Pokmas / Ormas	285.000.000,00	- Kota Banjarbaru, Banjarbaru Utara, Komet	PENDAPATAN ASLI DAERAH (PAD), DANA TRANSFER UMUM-DANA ALOKASI UMUM	-	Meningkata n Akuntabili tas Kinerja Pemerintah dan Kualitas Pelayanan Publik melalui Pemantapa n Pelaksan aan Reformasi Birokrasi	-		285.000.000,00	KELURAHAN KOMET
	J U M L A H							640.919.550,00							676.078.625,00	

**RENCANA KERJA ORGANISASI PERANGKAT DAERAH (RENJA OPD)
KELURAHAN MENTAOS KOTA BANJARBARU
TAHUN 2024**

NO	KODE	URUSAN / BIDANG URUSAN / PROGRAM / KEGIATAN / SUB KEGIATAN	INDIKATOR PROGRAM / KEGIATAN / SUB KEGIATAN	TARGET AKHIR PERIODE RENSTRA OPD	REALISASI CAPAIAN RENJA OPD TAHUN 2022	PRAKIRAAN CAPAIAN TARGET RENJA OPD TAHUN 2023	CAPAIAN KINERJA DAN KERANGKA PENDANAAN						KELOMPOK SASARAN	PRAKIRAAN MAJU RENCANA TAHUN 2025		PERANGKAT DAERAH PENANGGUNG JAWAB
							TARGET 2024	PAGU INDIKATIF (Rp)	LOKASI	SUMBER DANA	PRIORITAS			TARGET	PAGU INDIKATIF (Rp)	
											NASIONAL	DAERAH				
1	2	3	4	5	6	7	8	9	10	11	12	13	14	15	16	17
		KELURAHAN MENTAOS						629.116.550,00							735.665.900,00	
	7	UNSUR KEWILAYAHAN						629.116.550,00							735.665.900,00	
	7.01	KECAMATAN						629.116.550,00							735.665.900,00	
1.	7.01.01	PROGRAM PENUNJANG URUSAN PEMERINTAHAN DAERAH KABUPATEN/KOTA	Cakupan pelayanan internal yang difasilitasi	-			100 %	204.143.550,00						-	310.665.900,00	
	7.01.01.2.03	Administrasi Barang Milik Daerah pada Perangkat Daerah	Tingkat Pengelolaan BMD SKPD	-			100 %	9.529.000,00			-	Meningkata n Akuntabili tas Kinerja Pemerintah dan Kualitas Pelayanan Publik melalui Pemantapa n Pelaksan aan Reformasi Birokrasi	-	-	10.055.450,00	KELURAHAN MENTAOS
	7.01.01.2.03.0005	Rekonsiliasi dan Penyusunan Laporan Barang Milik Daerah pada SKPD														
			Jumlah Laporan Rekonsiliasi dan Penyusunan Laporan Barang Milik Daerah pada SKPD				5 Laporan	9.529.000,00	- Kota Banjarbaru, Banjarbaru Utara, Mentaos	PENDAPATAN ASLI DAERAH (PAD)	-	Meningkata n Akuntabili tas Kinerja Pemerintah dan Kualitas Pelayanan Publik melalui Pemantapa n Pelaksan aan Reformasi Birokrasi	-		10.055.450,00	KELURAHAN MENTAOS
	7.01.01.2.06	Administrasi Umum Perangkat Daerah	Cakupan layanan administrasi umum yang difasilitasi	-			100 %	99.827.800,00			-	Meningkata n Akuntabili tas Kinerja Pemerintah dan Kualitas Pelayanan Publik melalui Pemantapa n Pelaksan aan Reformasi Birokrasi	-	-	133.905.450,00	KELURAHAN MENTAOS
	7.01.01.2.06.0002	Penyediaan Peralatan dan Perlengkapan Kantor														

NO	KODE	URUSAN / BIDANG URUSAN / PROGRAM / KEGIATAN / SUB KEGIATAN	INDIKATOR PROGRAM / KEGIATAN / SUB KEGIATAN	TARGET AKHIR PERIODE RENSTRA OPD	REALISASI CAPAIAN RENJA OPD TAHUN 2022	PRAKIRAAN CAPAIAN TARGET RENJA OPD TAHUN 2023	CAPAIAN KINERJA DAN KERANGKA PENDANAAN						KELOMPOK SASARAN	PRAKIRAAN MAJU RENCANA TAHUN 2025		PERANGKAT DAERAH PENANGGUNG JAWAB
							TARGET 2024	PAGU INDIKATIF (Rp)	LOKASI	SUMBER DANA	PRIORITAS			TARGET	PAGU INDIKATIF (Rp)	
											NASIONAL	DAERAH				
1	2	3	4	5	6	7	8	9	10	11	12	13	14	15	16	17
			Jumlah Paket Peralatan dan Perlengkapan Kantor yang Disediakan				2 Paket	5.998.500,00	- Kota Banjarbaru, Semua Kecamatan, Semua Kel/Desa	PENDAPATAN ASLI DAERAH (PAD)	-	Meningkata n Akuntabili tas Kinerja Pemerintah dan Kualitas Pelayanan Publik melalui Pemantapa n Pelaksan aan Reformasi Birokrasi	-		10.005.450,00	KELURAHAN MENTAOS
	7.01.01.2.06.0004	Penyediaan Bahan Logistik Kantor														
			Jumlah Paket Bahan Logistik Kantor yang Disediakan				5 Paket	62.429.500,00	- Kota Banjarbaru, Banjarbaru Utara, Mentaos	PENDAPATAN ASLI DAERAH (PAD)	-	Meningkata n Akuntabili tas Kinerja Pemerintah dan Kualitas Pelayanan Publik melalui Pemantapa n Pelaksan aan Reformasi Birokrasi	-		84.000.000,00	KELURAHAN MENTAOS
	7.01.01.2.06.0005	Penyediaan Barang Cetakan dan Penggandaan														
			Jumlah Paket Barang Cetakan dan Penggandaan yang Disediakan				5 Paket	4.399.800,00	- Kota Banjarbaru, Banjarbaru Utara, Mentaos	PENDAPATAN ASLI DAERAH (PAD)	-	Meningkata n Akuntabili tas Kinerja Pemerintah dan Kualitas Pelayanan Publik melalui Pemantapa n Pelaksan aan Reformasi Birokrasi	-		6.300.000,00	KELURAHAN MENTAOS
	7.01.01.2.06.0006	Penyediaan Bahan Bacaan dan Peraturan Perundang-undangan														
			Jumlah Dokumen Bahan Bacaan dan Peraturan Perundang-Undangan yang Disediakan				400 Dokumen	2.000.000,00	- Kota Banjarbaru, Banjarbaru Utara, Mentaos	PENDAPATAN ASLI DAERAH (PAD)	-	Meningkata n Akuntabili tas Kinerja Pemerintah dan Kualitas Pelayanan Publik melalui Pemantapa n Pelaksan aan Reformasi Birokrasi	-		2.100.000,00	KELURAHAN MENTAOS

NO	KODE	URUSAN / BIDANG URUSAN / PROGRAM / KEGIATAN / SUB KEGIATAN	INDIKATOR PROGRAM / KEGIATAN / SUB KEGIATAN	TARGET AKHIR PERIODE RENSTRA OPD	REALISASI CAPAIAN RENJA OPD TAHUN 2022	PRAKIRAAN CAPAIAN TARGET RENJA OPD TAHUN 2023	CAPAIAN KINERJA DAN KERANGKA PENDANAAN						KELOMPOK SASARAN	PRAKIRAAN MAJU RENCANA TAHUN 2025		PERANGKAT DAERAH PENANGGUNG JAWAB
							TARGET 2024	PAGU INDIKATIF (Rp)	LOKASI	SUMBER DANA	PRIORITAS			TARGET	PAGU INDIKATIF (Rp)	
											NASIONAL	DAERAH				
1	2	3	4	5	6	7	8	9	10	11	12	13	14	15	16	17
	7.01.01.2.06.0009	Penyelenggaraan Rapat Koordinasi dan Konsultasi SKPD														
			<i>Jumlah Laporan Penyelenggaraan Rapat Koordinasi dan Konsultasi SKPD</i>				4 Laporan	25.000.000,00	- Kota Banjarbaru, Banjarbaru Utara, Mentaos	PENDAPATAN ASLI DAERAH (PAD)	-	Meningkata n Akuntabili tas Kinerja Pemerintah dan Kualitas Pelayanan Publik melalui Pemantapa n Pelaksan aan Reformasi Birokrasi	-		31.500.000,00	KELURAHAN MENTAOS
	7.01.01.2.07	Pengadaan Barang Milik Daerah Penunjang Urusan Pemerintah Daerah	<i>Cakupan barang penunjang urusan Pemerintah Daerah yang dapat digunakan</i>	-			100 %	0,00			-	Meningkata n Akuntabili tas Kinerja Pemerintah dan Kualitas Pelayanan Publik melalui Pemantapa n Pelaksan aan Reformasi Birokrasi	-	-	49.875.000,00	KELURAHAN MENTAOS
	7.01.01.2.07.0005	Pengadaan Mebel														
			<i>Jumlah Paket Mebel yang Disediakan</i>				6 Unit	0,00	- Kota Banjarbaru, Banjarbaru Utara, Mentaos	PENDAPATAN ASLI DAERAH (PAD)	-	Meningkata n Akuntabili tas Kinerja Pemerintah dan Kualitas Pelayanan Publik melalui Pemantapa n Pelaksan aan Reformasi Birokrasi	-		0,00	KELURAHAN MENTAOS
	7.01.01.2.07.0006	Pengadaan Peralatan dan Mesin Lainnya														
			<i>Jumlah Unit Peralatan dan Mesin Lainnya yang Disediakan</i>				2 Unit	0,00	- Kota Banjarbaru, Banjarbaru Utara, Mentaos	PENDAPATAN ASLI DAERAH (PAD)	-	Meningkata n Akuntabili tas Kinerja Pemerintah dan Kualitas Pelayanan Publik melalui Pemantapa n Pelaksan aan Reformasi Birokrasi	-		17.325.000,00	KELURAHAN MENTAOS

NO	KODE	URUSAN / BIDANG URUSAN / PROGRAM / KEGIATAN / SUB KEGIATAN	INDIKATOR PROGRAM / KEGIATAN / SUB KEGIATAN	TARGET AKHIR PERIODE RENSTRA OPD	REALISASI CAPAIAN RENJA OPD TAHUN 2022	PRAKIRAAN CAPAIAN TARGET RENJA OPD TAHUN 2023	CAPAIAN KINERJA DAN KERANGKA PENDANAAN						KELOMPOK SASARAN	PRAKIRAAN MAJU RENCANA TAHUN 2025		PERANGKAT DAERAH PENANGGUNG JAWAB
							TARGET 2024	PAGU INDIKATIF (Rp)	LOKASI	SUMBER DANA	PRIORITAS			TARGET	PAGU INDIKATIF (Rp)	
											NASIONAL	DAERAH				
1	2	3	4	5	6	7	8	9	10	11	12	13	14	15	16	17
	7.01.01.2.07.0011	Pengadaan Sarana dan Prasarana Pendukung Gedung Kantor atau Bangunan Lainnya														
			<i>Jumlah Unit Sarana dan Prasarana Pendukung Gedung Kantor atau Bangunan Lainnya yang Disediakan</i>				5 Unit	0,00	- Kota Banjarbaru, Banjarbaru Utara, Loktabat Utara	PENDAPATAN ASLI DAERAH (PAD)	-	Meningkata n Akuntabili tas Kinerja Pemerintah dan Kualitas Pelayanan Publik melalui Pemantapa n Pelaksan aan Reformasi Birokrasi	-		32.550.000,00	KELURAHAN MENTAOS
	7.01.01.2.08	Penyediaan Jasa Penunjang Urusan Pemerintahan Daerah	<i>Cakupan penyediaan jasa penunjang Pemerintah Daerah yang difasilitasi</i>	-			100 %	45.000.000,00			-	Meningkata n Akuntabili tas Kinerja Pemerintah dan Kualitas Pelayanan Publik melalui Pemantapa n Pelaksan aan Reformasi Birokrasi	-	-	52.080.000,00	KELURAHAN MENTAOS
	7.01.01.2.08.0002	Penyediaan Jasa Komunikasi, Sumber Daya Air dan Listrik														
			<i>Jumlah Laporan Penyediaan Jasa Komunikasi, Sumber Daya Air dan Listrik yang Disediakan</i>				4 Laporan	23.400.000,00	- Kota Banjarbaru, Banjarbaru Utara, Semua Kel/Desa	PENDAPATAN ASLI DAERAH (PAD)	-	Meningkata n Akuntabili tas Kinerja Pemerintah dan Kualitas Pelayanan Publik melalui Pemantapa n Pelaksan aan Reformasi Birokrasi	-		26.250.000,00	KELURAHAN MENTAOS
	7.01.01.2.08.0004	Penyediaan Jasa Pelayanan Umum Kantor														
			<i>Jumlah Laporan Penyediaan Jasa Pelayanan Umum Kantor yang Disediakan</i>				2 Laporan	21.600.000,00	- Kota Banjarbaru, Banjarbaru Utara, Mentaos	PENDAPATAN ASLI DAERAH (PAD)	-	Meningkata n Akuntabili tas Kinerja Pemerintah dan Kualitas Pelayanan Publik melalui Pemantapa n Pelaksan aan Reformasi Birokrasi	-		25.830.000,00	KELURAHAN MENTAOS

NO	KODE	URUSAN / BIDANG URUSAN / PROGRAM / KEGIATAN / SUB KEGIATAN	INDIKATOR PROGRAM / KEGIATAN / SUB KEGIATAN	TARGET AKHIR PERIODE RENSTRA OPD	REALISASI CAPAIAN RENJA OPD TAHUN 2022	PRAKIRAAN CAPAIAN TARGET RENJA OPD TAHUN 2023	CAPAIAN KINERJA DAN KERANGKA PENDANAAN						KELOMPOK SASARAN	PRAKIRAAN MAJU RENCANA TAHUN 2025		PERANGKAT DAERAH PENANGGUNG JAWAB
							TARGET 2024	PAGU INDIKATIF (Rp)	LOKASI	SUMBER DANA	PRIORITAS			TARGET	PAGU INDIKATIF (Rp)	
											NASIONAL	DAERAH				
1	2	3	4	5	6	7	8	9	10	11	12	13	14	15	16	17
	7.01.01.2.09	Pemeliharaan Barang Milik Daerah Penunjang Urusan Pemerintahan Daerah	Cakupan Barang Penunjang Urusan Pemerintah Daerah dalam kondisi baik	-			100 %	49.786.750,00			-	Meningkatkan Akuntabilitas Kinerja Pemerintah dan Kualitas Pelayanan Publik melalui Pemantapan Pelaksanaan Reformasi Birokrasi	-	-	64.750.000,00	KELURAHAN MENTAOS
	7.01.01.2.09.0002	Penyediaan Jasa Pemeliharaan, Biaya Pemeliharaan, Pajak dan Perizinan Kendaraan Dinas Operasional atau Lapangan														
			Jumlah Kendaraan Dinas Operasional atau Lapangan yang Dipelihara dan dibayarkan Pajak dan Perizinannya				6 Unit	44.886.750,00	- Kota Banjarbaru, Banjarbaru Utara, Mentaos	PENDAPATAN ASLI DAERAH (PAD)	-	Meningkatkan Akuntabilitas Kinerja Pemerintah dan Kualitas Pelayanan Publik melalui Pemantapan Pelaksanaan Reformasi Birokrasi	-		44.100.000,00	KELURAHAN MENTAOS
	7.01.01.2.09.0006	Pemeliharaan Peralatan dan Mesin Lainnya														
			Jumlah Peralatan dan Mesin Lainnya yang Dipelihara				25 Unit	4.900.000,00	- Kota Banjarbaru, Banjarbaru Utara, Mentaos	PENDAPATAN ASLI DAERAH (PAD)	-	Meningkatkan Akuntabilitas Kinerja Pemerintah dan Kualitas Pelayanan Publik melalui Pemantapan Pelaksanaan Reformasi Birokrasi	-		4.900.000,00	KELURAHAN MENTAOS
	7.01.01.2.09.0009	Pemeliharaan/Rehabilitasi Gedung Kantor dan Bangunan Lainnya														
			Jumlah Gedung Kantor dan Bangunan Lainnya yang Dipelihara/Direhabilitasi				1 Unit	0,00	- Kota Banjarbaru, Banjarbaru Utara, Mentaos	PENDAPATAN ASLI DAERAH (PAD)	-	Meningkatkan Akuntabilitas Kinerja Pemerintah dan Kualitas Pelayanan Publik melalui Pemantapan Pelaksanaan Reformasi Birokrasi	-		15.750.000,00	KELURAHAN MENTAOS

NO	KODE	URUSAN / BIDANG URUSAN / PROGRAM / KEGIATAN / SUB KEGIATAN	INDIKATOR PROGRAM / KEGIATAN / SUB KEGIATAN	TARGET AKHIR PERIODE RENSTRA OPD	REALISASI CAPAIAN RENJA OPD TAHUN 2022	PRAKIRAAN CAPAIAN TARGET RENJA OPD TAHUN 2023	CAPAIAN KINERJA DAN KERANGKA PENDANAAN						KELOMPOK SASARAN	PRAKIRAAN MAJU RENCANA TAHUN 2025		PERANGKAT DAERAH PENANGGUNG JAWAB
							TARGET 2024	PAGU INDIKATIF (Rp)	LOKASI	SUMBER DANA	PRIORITAS			TARGET	PAGU INDIKATIF (Rp)	
											NASIONAL	DAERAH				
1	2	3	4	5	6	7	8	9	10	11	12	13	14	15	16	17
2.	7.01.03	PROGRAM PEMBERDAYAAN MASYARAKAT DESA DAN KELURAHAN	Jumlah RT Mandiri	-			3 RT	424.973.000,00						-	425.000.000,00	
	7.01.03.2.02	Kegiatan Pemberdayaan Kelurahan	Persentase Elemen Masyarakat Berpartisipasi dalam Pelaksanaan Kegiatan Swadaya Persentase Sarana dan Prasarana yang Selesai Dibangun	-			100 % 100 %	424.973.000,00			-	Meningkata n Akuntabili tas Kinerja Pemerintah dan Kualitas Pelayanan Publik melalui Pemantapa n Pelaksan aan Reformasi Birokrasi	-	-	425.000.000,00	KELURAHAN MENTAOS
	7.01.03.2.02.0002	Pembangunan Sarana dan Prasarana Kelurahan														
			Jumlah Sarana dan Prasarana Kelurahan yang Terbangun				3 Unit	120.548.000,00	- Kota Banjarbaru, Banjarbaru Utara, Mentaos	DANA TRANSFER UMUM-DANA ALOKASI UMUM	-	Meningkata n Akuntabili tas Kinerja Pemerintah dan Kualitas Pelayanan Publik melalui Pemantapa n Pelaksan aan Reformasi Birokrasi	-		140.000.000,00	KELURAHAN MENTAOS
	7.01.03.2.02.0003	Pemberdayaan Masyarakat di Kelurahan														
			Jumlah Pokmas dan Ormas yang Melaksanakan Pemberdayaan Masyarakat di Kelurahan				4 Pokmas / Ormas	304.425.000,00	- Kota Banjarbaru, Banjarbaru Utara, Mentaos	DANA TRANSFER UMUM-DANA ALOKASI UMUM, PENDAPATAN ASLI DAERAH (PAD)	-	Meningkata n Akuntabili tas Kinerja Pemerintah dan Kualitas Pelayanan Publik melalui Pemantapa n Pelaksan aan Reformasi Birokrasi	-		285.000.000,00	KELURAHAN MENTAOS
	J U M L A H							629.116.550,00							735.665.900,00	

**RENCANA KERJA ORGANISASI PERANGKAT DAERAH (RENJA OPD)
KELURAHAN LOKTABAT UTARA KOTA BANJARBARU
TAHUN 2024**

NO	KODE	URUSAN / BIDANG URUSAN / PROGRAM / KEGIATAN / SUB KEGIATAN	INDIKATOR PROGRAM / KEGIATAN / SUB KEGIATAN	TARGET AKHIR PERIODE RENSTRA OPD	REALISASI CAPAIAN RENJA OPD TAHUN 2022	PRAKIRAAN CAPAIAN TARGET RENJA OPD TAHUN 2023	CAPAIAN KINERJA DAN KERANGKA PENDANAAN						KELOMPOK SASARAN	PRAKIRAAN MAJU RENCANA TAHUN 2025		PERANGKAT DAERAH PENANGGUNG JAWAB
							TARGET 2024	PAGU INDIKATIF (Rp)	LOKASI	SUMBER DANA	PRIORITAS			TARGET	PAGU INDIKATIF (Rp)	
											NASIONAL	DAERAH				
1	2	3	4	5	6	7	8	9	10	11	12	13	14	15	16	17
		KELURAHAN LOKTABAT UTARA						632.956.750,00							678.158.175,00	
	7	UNSUR KEWILAYAHAN						632.956.750,00							678.158.175,00	
	7.01	KECAMATAN						632.956.750,00							678.158.175,00	
1.	7.01.01	PROGRAM PENUNJANG URUSAN PEMERINTAHAN DAERAH KABUPATEN/KOTA	Cakupan Pelayanan Internal yang difasilitasi	-			100 %	207.956.750,00						-	253.158.175,00	
	7.01.01.2.03	Administrasi Barang Milik Daerah pada Perangkat Daerah	Tingkat Pengelolaan BMD SKPD	-			100 %	9.528.900,00			Memperkuat Stabilitas Polhukhankam Dan Transformasi Pelayanan Publik	Meningkatkan Akuntabilitas Kinerja Pemerintah dan Kualitas Pelayanan Publik melalui Pemantapan Pelaksanaan Reformasi Birokrasi	-	-	10.000.000,00	KELURAHAN LOKTABAT UTARA
	7.01.01.2.03.0005	Rekonsiliasi dan Penyusunan Laporan Barang Milik Daerah pada SKPD														
			Jumlah Laporan Rekonsiliasi dan Penyusunan Laporan Barang Milik Daerah pada SKPD				5 Laporan	9.528.900,00	- Kota Banjarbaru, Banjarbaru Utara, Loktabat Utara	PENDAPATAN ASLI DAERAH (PAD)	Memperkuat Stabilitas Polhukhankam Dan Transformasi Pelayanan Publik	Meningkatkan Akuntabilitas Kinerja Pemerintah dan Kualitas Pelayanan Publik melalui Pemantapan Pelaksanaan Reformasi Birokrasi	-		10.000.000,00	KELURAHAN LOKTABAT UTARA
	7.01.01.2.06	Administrasi Umum Perangkat Daerah	Cakupan layanan administrasi umum yang difasilitasi	-			100 %	99.829.500,00			Memperkuat Stabilitas Polhukhankam Dan Transformasi Pelayanan Publik	Meningkatkan Akuntabilitas Kinerja Pemerintah dan Kualitas Pelayanan Publik melalui Pemantapan Pelaksanaan Reformasi Birokrasi	-	-	122.948.175,00	KELURAHAN LOKTABAT UTARA
	7.01.01.2.06.0002	Penyediaan Peralatan dan Perlengkapan Kantor														

NO	KODE	URUSAN / BIDANG URUSAN / PROGRAM / KEGIATAN / SUB KEGIATAN	INDIKATOR PROGRAM / KEGIATAN / SUB KEGIATAN	TARGET AKHIR PERIODE RENSTRA OPD	REALISASI CAPAIAN RENJA OPD TAHUN 2022	PRAKIRAAN CAPAIAN TARGET RENJA OPD TAHUN 2023	CAPAIAN KINERJA DAN KERANGKA PENDANAAN						KELOMPOK SASARAN	PRAKIRAAN MAJU RENCANA TAHUN 2025		PERANGKAT DAERAH PENANGGUNG JAWAB
							TARGET 2024	PAGU INDIKATIF (Rp)	LOKASI	SUMBER DANA	PRIORITAS			TARGET	PAGU INDIKATIF (Rp)	
											NASIONAL	DAERAH				
1	2	3	4	5	6	7	8	9	10	11	12	13	14	15	16	17
			Jumlah Paket Peralatan dan Perlengkapan Kantor yang Disediakan				2 Paket	5.997.500,00	- Kota Banjarbaru, Banjarbaru Utara, Loktabat Utara	PENDAPATAN ASLI DAERAH (PAD)	Memperkua t Stabilitas Polhukhank am Dan Tra nsformasi Pelayanan Publik	Meningkata n Akuntabili tas Kinerja Pemerintah dan Kualitas Pelayanan Publik melalui Pemantapa n Pelaksan aan Reformasi Birokrasi	-		7.350.000,00	KELURAHAN LOKTABAT UTARA
	7.01.01.2.06.0004	Penyediaan Bahan Logistik Kantor														
			Jumlah Paket Bahan Logistik Kantor yang Disediakan				6 Paket	62.432.000,00	- Kota Banjarbaru, Banjarbaru Utara, Loktabat Utara	PENDAPATAN ASLI DAERAH (PAD)	Memperkua t Stabilitas Polhukhank am Dan Tra nsformasi Pelayanan Publik	Meningkata n Akuntabili tas Kinerja Pemerintah dan Kualitas Pelayanan Publik melalui Pemantapa n Pelaksan aan Reformasi Birokrasi	-		80.346.000,00	KELURAHAN LOKTABAT UTARA
	7.01.01.2.06.0005	Penyediaan Barang Cetakan dan Penggandaan														
			Jumlah Paket Barang Cetakan dan Penggandaan yang Disediakan				6 Paket	4.400.000,00	- Kota Banjarbaru, Banjarbaru Utara, Loktabat Utara	PENDAPATAN ASLI DAERAH (PAD)	Memperkua t Stabilitas Polhukhank am Dan Tra nsformasi Pelayanan Publik	Meningkata n Akuntabili tas Kinerja Pemerintah dan Kualitas Pelayanan Publik melalui Pemantapa n Pelaksan aan Reformasi Birokrasi	-		6.902.175,00	KELURAHAN LOKTABAT UTARA
	7.01.01.2.06.0006	Penyediaan Bahan Bacaan dan Peraturan Perundang-undangan														
			Jumlah Dokumen Bahan Bacaan dan Peraturan Perundang-Undangan yang Disediakan				400 Dokumen	2.000.000,00	- Kota Banjarbaru, Banjarbaru Utara, Loktabat Utara	PENDAPATAN ASLI DAERAH (PAD)	Memperkua t Stabilitas Polhukhank am Dan Tra nsformasi Pelayanan Publik	Meningkata n Akuntabili tas Kinerja Pemerintah dan Kualitas Pelayanan Publik melalui Pemantapa n Pelaksan aan Reformasi Birokrasi	-		2.100.000,00	KELURAHAN LOKTABAT UTARA

NO	KODE	URUSAN / BIDANG URUSAN / PROGRAM / KEGIATAN / SUB KEGIATAN	INDIKATOR PROGRAM / KEGIATAN / SUB KEGIATAN	TARGET AKHIR PERIODE RENSTRA OPD	REALISASI CAPAIAN RENJA OPD TAHUN 2022	PRAKIRAAN CAPAIAN TARGET RENJA OPD TAHUN 2023	CAPAIAN KINERJA DAN KERANGKA PENDANAAN						KELOMPOK SASARAN	PRAKIRAAN MAJU RENCANA TAHUN 2025		PERANGKAT DAERAH PENANGGUNG JAWAB
							TARGET 2024	PAGU INDIKATIF (Rp)	LOKASI	SUMBER DANA	PRIORITAS			TARGET	PAGU INDIKATIF (Rp)	
											NASIONAL	DAERAH				
1	2	3	4	5	6	7	8	9	10	11	12	13	14	15	16	17
	7.01.01.2.06.0009	Penyelenggaraan Rapat Koordinasi dan Konsultasi SKPD														
			<i>Jumlah Laporan Penyelenggaraan Rapat Koordinasi dan Konsultasi SKPD</i>				4 Laporan	25.000.000,00	- Kota Banjarbaru, Banjarbaru Utara, Loktabat Utara	PENDAPATAN ASLI DAERAH (PAD)	Memperkuat Stabilitas Polhukhankam Dan Transformasi Pelayanan Publik	Meningkatkan Akuntabilitas Kinerja Pemerintah dan Kualitas Pelayanan Publik melalui Pemantapan Pelaksanaan Reformasi Birokrasi	-		26.250.000,00	KELURAHAN LOKTABAT UTARA
	7.01.01.2.08	Penyediaan Jasa Penunjang Urusan Pemerintahan Daerah	<i>Cakupan Penyediaan Jasa Penunjang Pemerintah Daerah yang difasilitasi</i>	-			100 %	39.600.000,00			Memperkuat Stabilitas Polhukhankam Dan Transformasi Pelayanan Publik	Meningkatkan Akuntabilitas Kinerja Pemerintah dan Kualitas Pelayanan Publik melalui Pemantapan Pelaksanaan Reformasi Birokrasi	-	-	51.960.000,00	KELURAHAN LOKTABAT UTARA
	7.01.01.2.08.0002	Penyediaan Jasa Komunikasi, Sumber Daya Air dan Listrik														
			<i>Jumlah Laporan Penyediaan Jasa Komunikasi, Sumber Daya Air dan Listrik yang Disediakan</i>				3 Laporan	18.000.000,00	- Kota Banjarbaru, Banjarbaru Utara, Loktabat Utara	PENDAPATAN ASLI DAERAH (PAD)	Memperkuat Stabilitas Polhukhankam Dan Transformasi Pelayanan Publik	Meningkatkan Akuntabilitas Kinerja Pemerintah dan Kualitas Pelayanan Publik melalui Pemantapan Pelaksanaan Reformasi Birokrasi	-		32.760.000,00	KELURAHAN LOKTABAT UTARA
	7.01.01.2.08.0004	Penyediaan Jasa Pelayanan Umum Kantor														
			<i>Jumlah Laporan Penyediaan Jasa Pelayanan Umum Kantor yang Disediakan</i>				2 Laporan	21.600.000,00	- Kota Banjarbaru, Banjarbaru Utara, Loktabat Utara	PENDAPATAN ASLI DAERAH (PAD)	Memperkuat Stabilitas Polhukhankam Dan Transformasi Pelayanan Publik	Meningkatkan Akuntabilitas Kinerja Pemerintah dan Kualitas Pelayanan Publik melalui Pemantapan Pelaksanaan Reformasi Birokrasi	-		19.200.000,00	KELURAHAN LOKTABAT UTARA

NO	KODE	URUSAN / BIDANG URUSAN / PROGRAM / KEGIATAN / SUB KEGIATAN	INDIKATOR PROGRAM / KEGIATAN / SUB KEGIATAN	TARGET AKHIR PERIODE RENSTRA OPD	REALISASI CAPAIAN RENJA OPD TAHUN 2022	PRAKIRAAN CAPAIAN TARGET RENJA OPD TAHUN 2023	CAPAIAN KINERJA DAN KERANGKA PENDANAAN						KELOMPOK SASARAN	PRAKIRAAN MAJU RENCANA TAHUN 2025		PERANGKAT DAERAH PENANGGUNG JAWAB
							TARGET 2024	PAGU INDIKATIF (Rp)	LOKASI	SUMBER DANA	PRIORITAS			TARGET	PAGU INDIKATIF (Rp)	
											NASIONAL	DAERAH				
1	2	3	4	5	6	7	8	9	10	11	12	13	14	15	16	17
	7.01.01.2.09	Pemeliharaan Barang Milik Daerah Penunjang Urusan Pemerintahan Daerah	Cakupan Barang Penunjang Urusan Pemerintah Daerah Dalam Kondisi Baik Cakupan barang penunjang urusan Penunjang Daerah dalam kondisi baik	-			100 % 100 %	58.998.350,00			Memperkuat Stabilitas Polhukhankam Dan Transformasi Pelayanan Publik	Meningkatkan Akuntabilitas Kinerja Pemerintah dan Kualitas Pelayanan Publik melalui Pemantapan Pelaksanaan Reformasi Birokrasi	-	-	68.250.000,00	KELURAHAN LOKTABAT UTARA
	7.01.01.2.09.0002	Penyediaan Jasa Pemeliharaan, Biaya Pemeliharaan, Pajak dan Perizinan Kendaraan Dinas Operasional atau Lapangan														
			Jumlah Kendaraan Dinas Operasional atau Lapangan yang Dipelihara dan dibayarkan Pajak dan Perizinannya				6 Unit	53.998.350,00	- Kota Banjarbaru, Semua Kecamatan, Semua Kel/Desa	PENDAPATAN ASLI DAERAH (PAD)	Memperkuat Stabilitas Polhukhankam Dan Transformasi Pelayanan Publik	Meningkatkan Akuntabilitas Kinerja Pemerintah dan Kualitas Pelayanan Publik melalui Pemantapan Pelaksanaan Reformasi Birokrasi	-		63.000.000,00	KELURAHAN LOKTABAT UTARA
	7.01.01.2.09.0006	Pemeliharaan Peralatan dan Mesin Lainnya														
			Jumlah Peralatan dan Mesin Lainnya yang Dipelihara				22 Unit	5.000.000,00	- Kota Banjarbaru, Banjarbaru Utara, Loktabat Utara	PENDAPATAN ASLI DAERAH (PAD)	Memperkuat Stabilitas Polhukhankam Dan Transformasi Pelayanan Publik	Meningkatkan Akuntabilitas Kinerja Pemerintah dan Kualitas Pelayanan Publik melalui Pemantapan Pelaksanaan Reformasi Birokrasi	-		5.250.000,00	KELURAHAN LOKTABAT UTARA
2.	7.01.03	PROGRAM PEMBERDAYAAN MASYARAKAT DESA DAN KELURAHAN	Jumlah RT Mandiri	-			3 RT	425.000.000,00						-	425.000.000,00	

NO	KODE	URUSAN / BIDANG URUSAN / PROGRAM / KEGIATAN / SUB KEGIATAN	INDIKATOR PROGRAM / KEGIATAN / SUB KEGIATAN	TARGET AKHIR PERIODE RENSTRA OPD	REALISASI CAPAIAN RENJA OPD TAHUN 2022	PRAKIRAAN CAPAIAN TARGET RENJA OPD TAHUN 2023	CAPAIAN KINERJA DAN KERANGKA PENDANAAN						KELOMPOK SASARAN	PRAKIRAAN MAJU RENCANA TAHUN 2025		PERANGKAT DAERAH PENANGGUNG JAWAB
							TARGET 2024	PAGU INDIKATIF (Rp)	LOKASI	SUMBER DANA	PRIORITAS			TARGET	PAGU INDIKATIF (Rp)	
											NASIONAL	DAERAH				
1	2	3	4	5	6	7	8	9	10	11	12	13	14	15	16	17
	7.01.03.2.02	Kegiatan Pemberdayaan Kelurahan	Persentase Elemen Masyarakat Berpartisipasi dalam Pelaksanaan Kegiatan Swadaya Persentase Sarana dan Prasarana yang Selesai Dibangun	-			100 % 100 %	425.000.000,00			Memperkuat Stabilitas Polhukhankam Dan Transformasi Pelayanan Publik	04. Meningkatkan Tata Kelola Pemerintahan Yang Fokus Pada Pelayanan Publik Meningkatkan Akuntabilitas Kinerja Pemerintah dan Kualitas Pelayanan Publik melalui Pemantapan Pelaksanaan Reformasi Birokrasi	-	-	425.000.000,00	KELURAHAN LOKTABAT UTARA
	7.01.03.2.02.0002	Pembangunan Sarana dan Prasarana Kelurahan														
			Jumlah Sarana dan Prasarana Kelurahan yang Terbangun				1 Unit	0,00	- Kota Banjarbaru, Banjarbaru Utara, Loktabat Utara	DANA TRANSFER UMUM-DANA ALOKASI UMUM	Memperkuat Stabilitas Polhukhankam Dan Transformasi Pelayanan Publik	04. Meningkatkan Tata Kelola Pemerintahan Yang Fokus Pada Pelayanan Publik Meningkatkan Akuntabilitas Kinerja Pemerintah dan Kualitas Pelayanan Publik melalui Pemantapan Pelaksanaan Reformasi Birokrasi	-		140.000.000,00	KELURAHAN LOKTABAT UTARA
	7.01.03.2.02.0003	Pemberdayaan Masyarakat di Kelurahan														
			Jumlah Pokmas dan Ormas yang Melaksanakan Pemberdayaan Masyarakat di Kelurahan				5 Pokmas / Ormas	425.000.000,00	- Kota Banjarbaru, Banjarbaru Utara, Loktabat Utara	DAU TAMBAHAN DUKUNGAN PENDANAAN BAGI KELURAHAN	Memperkuat Stabilitas Polhukhankam Dan Transformasi Pelayanan Publik	Meningkatkan Akuntabilitas Kinerja Pemerintah dan Kualitas Pelayanan Publik melalui Pemantapan Pelaksanaan Reformasi Birokrasi	-		285.000.000,00	KELURAHAN LOKTABAT UTARA
	JUMLAH							632.956.750,00							678.158.175,00	

**RENCANA KERJA ORGANISASI PERANGKAT DAERAH (RENJA OPD)
KELURAHAN SUNGAI ULIN KOTA BANJARBARU
TAHUN 2024**

NO	KODE	URUSAN / BIDANG URUSAN / PROGRAM / KEGIATAN / SUB KEGIATAN	INDIKATOR PROGRAM / KEGIATAN / SUB KEGIATAN	TARGET AKHIR PERIODE RENSTRA OPD	REALISASI CAPAIAN RENJA OPD TAHUN 2022	PRAKIRAAN CAPAIAN TARGET RENJA OPD TAHUN 2023	CAPAIAN KINERJA DAN KERANGKA PENDANAAN						KELOMPOK SASARAN	PRAKIRAAN MAJU RENCANA TAHUN 2025		PERANGKAT DAERAH PENANGGUNG JAWAB
							TARGET 2024	PAGU INDIKATIF (Rp)	LOKASI	SUMBER DANA	PRIORITAS			TARGET	PAGU INDIKATIF (Rp)	
											NASIONAL	DAERAH				
1	2	3	4	5	6	7	8	9	10	11	12	13	14	15	16	17
		KELURAHAN SUNGAI ULIN						728.245.500,00							985.620.166,00	
	7	UNSUR KEWILAYAHAN						728.245.500,00							985.620.166,00	
	7.01	KECAMATAN						728.245.500,00							985.620.166,00	
1.	7.01.01	PROGRAM PENUNJANG URUSAN PEMERINTAHAN DAERAH KABUPATEN/KOTA	Cakupan pelayanan internal yang difasilitasi	-			100 %	303.745.500,00						-	539.370.166,00	
	7.01.01.2.03	Administrasi Barang Milik Daerah pada Perangkat Daerah	Tingkat Pengelolaan BMD SKPD	-			100 %	9.529.000,00			-	Meningkata n Akuntabili tas Kinerja Pemerintah dan Kualitas Pelayanan Publik melalui Pemantapa n Pelaksan aan Reformasi Birokrasi	-	-	10.005.450,00	KELURAHAN SUNGAI ULIN
	7.01.01.2.03.0005	Rekonsiliasi dan Penyusunan Laporan Barang Milik Daerah pada SKPD														
			Jumlah Laporan Rekonsiliasi dan Penyusunan Laporan Barang Milik Daerah pada SKPD				5 Laporan	9.529.000,00	- Kota Banjarbaru, Banjarbaru Utara, Sungai Ulin	PENDAPATAN ASLI DAERAH (PAD)	-	Meningkata n Akuntabili tas Kinerja Pemerintah dan Kualitas Pelayanan Publik melalui Pemantapa n Pelaksan aan Reformasi Birokrasi	-		10.005.450,00	KELURAHAN SUNGAI ULIN
	7.01.01.2.06	Administrasi Umum Perangkat Daerah	Cakupan layanan administrasi umum yang difasilitasi	-			100 %	98.684.500,00			-	Meningkata n Akuntabili tas Kinerja Pemerintah dan Kualitas Pelayanan Publik melalui Pemantapa n Pelaksan aan Reformasi Birokrasi	-	-	108.799.661,00	KELURAHAN SUNGAI ULIN
	7.01.01.2.06.0002	Penyediaan Peralatan dan Perlengkapan Kantor														

NO	KODE	URUSAN / BIDANG URUSAN / PROGRAM / KEGIATAN / SUB KEGIATAN	INDIKATOR PROGRAM / KEGIATAN / SUB KEGIATAN	TARGET AKHIR PERIODE RENSTRA OPD	REALISASI CAPAIAN RENJA OPD TAHUN 2022	PRAKIRAAN CAPAIAN TARGET RENJA OPD TAHUN 2023	CAPAIAN KINERJA DAN KERANGKA PENDANAAN						KELOMPOK SASARAN	PRAKIRAAN MAJU RENCANA TAHUN 2025		PERANGKAT DAERAH PENANGGUNG JAWAB
							TARGET 2024	PAGU INDIKATIF (Rp)	LOKASI	SUMBER DANA	PRIORITAS			TARGET	PAGU INDIKATIF (Rp)	
											NASIONAL	DAERAH				
1	2	3	4	5	6	7	8	9	10	11	12	13	14	15	16	17
			<i>Jumlah Paket Peralatan dan Perlengkapan Kantor yang Disediakan</i>				2 Paket	4.852.000,00	- Kota Banjarbaru, Banjarbaru Utara, Sungai Ulin	PENDAPATAN ASLI DAERAH (PAD)	-	Meningkata n Akuntabili tas Kinerja Pemerintah dan Kualitas Pelayanan Publik melalui Pemantapa n Pelaksan aan Reformasi Birokrasi	-		5.349.330,00	KELURAHAN SUNGAI ULIN
	7.01.01.2.06.0004	Penyediaan Bahan Logistik Kantor														
			<i>Jumlah Paket Bahan Logistik Kantor yang Disediakan</i>				5 Paket	62.432.500,00	- Kota Banjarbaru, Banjarbaru Utara, Sungai Ulin	PENDAPATAN ASLI DAERAH (PAD)	-	Meningkata n Akuntabili tas Kinerja Pemerintah dan Kualitas Pelayanan Publik melalui Pemantapa n Pelaksan aan Reformasi Birokrasi	-		68.831.831,00	KELURAHAN SUNGAI ULIN
	7.01.01.2.06.0005	Penyediaan Barang Cetakan dan Penggandaan														
			<i>Jumlah Paket Barang Cetakan dan Penggandaan yang Disediakan</i>				2 Paket	4.400.000,00	- Kota Banjarbaru, Banjarbaru Utara, Sungai Ulin	PENDAPATAN ASLI DAERAH (PAD)	-	Meningkata n Akuntabili tas Kinerja Pemerintah dan Kualitas Pelayanan Publik melalui Pemantapa n Pelaksan aan Reformasi Birokrasi	-		4.851.000,00	KELURAHAN SUNGAI ULIN
	7.01.01.2.06.0006	Penyediaan Bahan Bacaan dan Peraturan Perundang-undangan														
			<i>Jumlah Dokumen Bahan Bacaan dan Peraturan Perundang-Undangan yang Disediakan</i>				450 Dokumen	2.000.000,00	- Kota Banjarbaru, Banjarbaru Utara, Sungai Ulin	PENDAPATAN ASLI DAERAH (PAD)	-	Meningkata n Akuntabili tas Kinerja Pemerintah dan Kualitas Pelayanan Publik melalui Pemantapa n Pelaksan aan Reformasi Birokrasi	-		2.205.000,00	KELURAHAN SUNGAI ULIN

NO	KODE	URUSAN / BIDANG URUSAN / PROGRAM / KEGIATAN / SUB KEGIATAN	INDIKATOR PROGRAM / KEGIATAN / SUB KEGIATAN	TARGET AKHIR PERIODE RENSTRA OPD	REALISASI CAPAIAN RENJA OPD TAHUN 2022	PRAKIRAAN CAPAIAN TARGET RENJA OPD TAHUN 2023	CAPAIAN KINERJA DAN KERANGKA PENDANAAN						KELOMPOK SASARAN	PRAKIRAAN MAJU RENCANA TAHUN 2025		PERANGKAT DAERAH PENANGGUNG JAWAB
							TARGET 2024	PAGU INDIKATIF (Rp)	LOKASI	SUMBER DANA	PRIORITAS			TARGET	PAGU INDIKATIF (Rp)	
											NASIONAL	DAERAH				
1	2	3	4	5	6	7	8	9	10	11	12	13	14	15	16	17
	7.01.01.2.06.0009	Penyelenggaraan Rapat Koordinasi dan Konsultasi SKPD														
			<i>Jumlah Laporan Penyelenggaraan Rapat Koordinasi dan Konsultasi SKPD</i>				1 Laporan	25.000.000,00	- Kota Banjarbaru, Banjarbaru Utara, Sungai Ulin	PENDAPATAN ASLI DAERAH (PAD)	-	Meningkata n Akuntabili tas Kinerja Pemerintah dan Kualitas Pelayanan Publik melalui Pemantapa n Pelaksan aan Reformasi Birokrasi	-		27.562.500,00	KELURAHAN SUNGAI ULIN
	7.01.01.2.07	Pengadaan Barang Milik Daerah Penunjang Urusan Pemerintah Daerah	<i>Cakupan barang penunjang urusan Pemerintah Daerah yang dapat digunakan</i>	-			100 %	0,00			-	Meningkata n Akuntabili tas Kinerja Pemerintah dan Kualitas Pelayanan Publik melalui Pemantapa n Pelaksan aan Reformasi Birokrasi	-	-	214.000.000,00	KELURAHAN SUNGAI ULIN
	7.01.01.2.07.0005	Pengadaan Mebel														
			<i>Jumlah Paket Mebel yang Disediakan</i>				4 Unit	0,00	- Kota Banjarbaru, Banjarbaru Utara, Sungai Ulin	PENDAPATAN ASLI DAERAH (PAD)	-	Meningkata n Akuntabili tas Kinerja Pemerintah dan Kualitas Pelayanan Publik melalui Pemantapa n Pelaksan aan Reformasi Birokrasi	-		47.250.000,00	KELURAHAN SUNGAI ULIN
	7.01.01.2.07.0006	Pengadaan Peralatan dan Mesin Lainnya														
			<i>Jumlah Unit Peralatan dan Mesin Lainnya yang Disediakan</i>				4 Unit	0,00	- Kota Banjarbaru, Banjarbaru Utara, Sungai Ulin	PENDAPATAN ASLI DAERAH (PAD)	-	Meningkata n Akuntabili tas Kinerja Pemerintah dan Kualitas Pelayanan Publik melalui Pemantapa n Pelaksan aan Reformasi Birokrasi	-		47.250.000,00	KELURAHAN SUNGAI ULIN

NO	KODE	URUSAN / BIDANG URUSAN / PROGRAM / KEGIATAN / SUB KEGIATAN	INDIKATOR PROGRAM / KEGIATAN / SUB KEGIATAN	TARGET AKHIR PERIODE RENSTRA OPD	REALISASI CAPAIAN RENJA OPD TAHUN 2022	PRAKIRAAN CAPAIAN TARGET RENJA OPD TAHUN 2023	CAPAIAN KINERJA DAN KERANGKA PENDANAAN						KELOMPOK SASARAN	PRAKIRAAN MAJU RENCANA TAHUN 2025		PERANGKAT DAERAH PENANGGUNG JAWAB
							TARGET 2024	PAGU INDIKATIF (Rp)	LOKASI	SUMBER DANA	PRIORITAS			TARGET	PAGU INDIKATIF (Rp)	
											NASIONAL	DAERAH				
1	2	3	4	5	6	7	8	9	10	11	12	13	14	15	16	17
	7.01.01.2.07.0010	Pengadaan Sarana dan Prasarana Gedung Kantor atau Bangunan Lainnya														
			Jumlah Unit Sarana dan Prasarana Gedung Kantor atau Bangunan Lainnya yang Disediakan				1 Unit	0,00	- Kota Banjarbaru, Banjarbaru Utara, Sungai Ulin	-	-	04. Meningkatkan Tata Kelola Pemerintahan Yang Fokus Pada Pelayanan Publik Meningkatkan Akuntabilitas Kinerja Pemerintah dan Kualitas Pelayanan Publik melalui Pemantapan Pelaksanaan Reformasi Birokrasi	-		88.000.000,00	KELURAHAN SUNGAI ULIN
	7.01.01.2.07.0011	Pengadaan Sarana dan Prasarana Pendukung Gedung Kantor atau Bangunan Lainnya														
			Jumlah Unit Sarana dan Prasarana Pendukung Gedung Kantor atau Bangunan Lainnya yang Disediakan				3 Unit	0,00	- Kota Banjarbaru, Banjarbaru Utara, Sungai Ulin	-	-	04. Meningkatkan Tata Kelola Pemerintahan Yang Fokus Pada Pelayanan Publik Meningkatkan Akuntabilitas Kinerja Pemerintah dan Kualitas Pelayanan Publik melalui Pemantapan Pelaksanaan Reformasi Birokrasi	-		31.500.000,00	KELURAHAN SUNGAI ULIN
	7.01.01.2.08	Penyediaan Jasa Penunjang Urusan Pemerintahan Daerah	Cakupan penyediaan jasa penunjang Pemerintah Daerah yang difasilitasi	-			100 %	45.600.000,00			-	Meningkatkan Akuntabilitas Kinerja Pemerintah dan Kualitas Pelayanan Publik melalui Pemantapan Pelaksanaan Reformasi Birokrasi	-	-	50.274.000,00	KELURAHAN SUNGAI ULIN
	7.01.01.2.08.0002	Penyediaan Jasa Komunikasi, Sumber Daya Air dan Listrik														

NO	KODE	URUSAN / BIDANG URUSAN / PROGRAM / KEGIATAN / SUB KEGIATAN	INDIKATOR PROGRAM / KEGIATAN / SUB KEGIATAN	TARGET AKHIR PERIODE RENSTRA OPD	REALISASI CAPAIAN RENJA OPD TAHUN 2022	PRAKIRAAN CAPAIAN TARGET RENJA OPD TAHUN 2023	CAPAIAN KINERJA DAN KERANGKA PENDANAAN						KELOMPOK SASARAN	PRAKIRAAN MAJU RENCANA TAHUN 2025		PERANGKAT DAERAH PENANGGUNG JAWAB
							TARGET 2024	PAGU INDIKATIF (Rp)	LOKASI	SUMBER DANA	PRIORITAS			TARGET	PAGU INDIKATIF (Rp)	
											NASIONAL	DAERAH				
1	2	3	4	5	6	7	8	9	10	11	12	13	14	15	16	17
			Jumlah Laporan Penyediaan Jasa Komunikasi, Sumber Daya Air dan Listrik yang Disediakan				3 Laporan	26.400.000,00	- Kota Banjarbaru, Banjarbaru Utara, Sungai Ulin	PENDAPATAN ASLI DAERAH (PAD)	-	Meningkata n Akuntabili tas Kinerja Pemerintah dan Kualitas Pelayanan Publik melalui Pemantapa n Pelaksan aan Reformasi Birokrasi	-		29.106.000,00	KELURAHAN SUNGAI ULIN
	7.01.01.2.08.0004	Penyediaan Jasa Pelayanan Umum Kantor														
			Jumlah Laporan Penyediaan Jasa Pelayanan Umum Kantor yang Disediakan				2 Laporan	19.200.000,00	- Kota Banjarbaru, Banjarbaru Utara, Sungai Ulin	PENDAPATAN ASLI DAERAH (PAD)	-	Meningkata n Akuntabili tas Kinerja Pemerintah dan Kualitas Pelayanan Publik melalui Pemantapa n Pelaksan aan Reformasi Birokrasi	-		21.168.000,00	KELURAHAN SUNGAI ULIN
	7.01.01.2.09	Pemeliharaan Barang Milik Daerah Penunjang Urusan Pemerintahan Daerah	Cakupan Barang Penunjang Urusan Pemerintah Daerah dalam kondisi baik	-			100 %	149.932.000,00			-	Meningkata n Akuntabili tas Kinerja Pemerintah dan Kualitas Pelayanan Publik melalui Pemantapa n Pelaksan aan Reformasi Birokrasi	-	-	156.291.055,00	KELURAHAN SUNGAI ULIN
	7.01.01.2.09.0002	Penyediaan Jasa Pemeliharaan, Biaya Pemeliharaan, Pajak dan Perizinan Kendaraan Dinas Operasional atau Lapangan														
			Jumlah Kendaraan Dinas Operasional atau Lapangan yang Dipelihara dan dibayarkan Pajak dan Perizinannya				6 Unit	53.982.000,00	- Kota Banjarbaru, Banjarbaru Utara, Sungai Ulin	PENDAPATAN ASLI DAERAH (PAD)	-	Meningkata n Akuntabili tas Kinerja Pemerintah dan Kualitas Pelayanan Publik melalui Pemantapa n Pelaksan aan Reformasi Birokrasi	-		59.526.180,00	KELURAHAN SUNGAI ULIN
	7.01.01.2.09.0006	Pemeliharaan Peralatan dan Mesin Lainnya														

NO	KODE	URUSAN / BIDANG URUSAN / PROGRAM / KEGIATAN / SUB KEGIATAN	INDIKATOR PROGRAM / KEGIATAN / SUB KEGIATAN	TARGET AKHIR PERIODE RENSTRA OPD	REALISASI CAPAIAN RENJA OPD TAHUN 2022	PRAKIRAAN CAPAIAN TARGET RENJA OPD TAHUN 2023	CAPAIAN KINERJA DAN KERANGKA PENDANAAN						KELOMPOK SASARAN	PRAKIRAAN MAJU RENCANA TAHUN 2025		PERANGKAT DAERAH PENANGGUNG JAWAB
							TARGET 2024	PAGU INDIKATIF (Rp)	LOKASI	SUMBER DANA	PRIORITAS			TARGET	PAGU INDIKATIF (Rp)	
											NASIONAL	DAERAH				
1	2	3	4	5	6	7	8	9	10	11	12	13	14	15	16	17
			<i>Jumlah Peralatan dan Mesin Lainnya yang Dipelihara</i>				15 Unit	4.950.000,00	- Kota Banjarbaru, Banjarbaru Utara, Sungai Ulin	PENDAPATAN ASLI DAERAH (PAD)	-	Meningkata n Akuntabili tas Kinerja Pemerintah dan Kualitas Pelayanan Publik melalui Pemantapa n Pelaksan aan Reformasi Birokrasi	-		5.457.375,00	KELURAHAN SUNGAI ULIN
	7.01.01.2.09.0010	Pemeliharaan/Rehabilitasi Sarana dan Prasarana Gedung Kantor atau Bangunan Lainnya														
			<i>Jumlah Sarana dan Prasarana Gedung Kantor atau Bangunan Lainnya yang Dipelihara/Direhabilitasi</i>				1 Unit	88.000.000,00	- Kota Banjarbaru, Banjarbaru Utara, Sungai Ulin	PENDAPATAN ASLI DAERAH (PAD)	-	04. Mening katkan Tata Kelola Pem erintahan Yang Fokus Pada Pelayanan Publik Meningkata n Akuntabili tas Kinerja Pemerintah dan Kualitas Pelayanan Publik melalui Pemantapa n Pelaksan aan Reformasi Birokrasi	-		88.000.000,00	KELURAHAN SUNGAI ULIN
	7.01.01.2.09.0011	Pemeliharaan/Rehabilitasi Sarana dan Prasarana Pendukung Gedung Kantor atau Bangunan Lainnya														
			<i>Jumlah Sarana dan Prasarana Pendukung Gedung Kantor atau Bangunan Lainnya yang Dipelihara/Direhabilitasi</i>				10 Unit	3.000.000,00	- Kota Banjarbaru, Banjarbaru Utara, Sungai Ulin	PENDAPATAN ASLI DAERAH (PAD)	-	Meningkata n Akuntabili tas Kinerja Pemerintah dan Kualitas Pelayanan Publik melalui Pemantapa n Pelaksan aan Reformasi Birokrasi	-		3.307.500,00	KELURAHAN SUNGAI ULIN
2.	7.01.03	PROGRAM PEMBERDAYAAN MASYARAKAT DESA DAN KELURAHAN	<i>Jumlah RT Mandiri</i>	-			3 RT	424.500.000,00						-	446.250.000,00	

NO	KODE	URUSAN / BIDANG URUSAN / PROGRAM / KEGIATAN / SUB KEGIATAN	INDIKATOR PROGRAM / KEGIATAN / SUB KEGIATAN	TARGET AKHIR PERIODE RENSTRA OPD	REALISASI CAPAIAN RENJA OPD TAHUN 2022	PRAKIRAAN CAPAIAN TARGET RENJA OPD TAHUN 2023	CAPAIAN KINERJA DAN KERANGKA PENDANAAN						KELOMPOK SASARAN	PRAKIRAAN MAJU RENCANA TAHUN 2025		PERANGKAT DAERAH PENANGGUNG JAWAB
							TARGET 2024	PAGU INDIKATIF (Rp)	LOKASI	SUMBER DANA	PRIORITAS			TARGET	PAGU INDIKATIF (Rp)	
											NASIONAL	DAERAH				
1	2	3	4	5	6	7	8	9	10	11	12	13	14	15	16	17
	7.01.03.2.02	Kegiatan Pemberdayaan Kelurahan	Persentase Elemen Masyarakat Berpartisipasi dalam Pelaksanaan Kegiatan Swadaya Persentase Sarana dan Prasarana yang Selesai Dibangun	-			100 % 100 %	424.500.000,00			-	Meningkata n Akuntabili tas Kinerja Pemerintah dan Kualitas Pelayanan Publik melalui Pemantapa n Pelaksan aan Reformasi Birokrasi	-	-	446.250.000,00	KELURAHAN SUNGAI ULIN
	7.01.03.2.02.0002	Pembangunan Sarana dan Prasarana Kelurahan														
			Jumlah Sarana dan Prasarana Kelurahan yang Terbangun				1 Unit	160.000.000,00	- Kota Banjarbaru, Banjarbaru Utara, Sungai Ulin	DANA TRANSFER UMUM-DANA ALOKASI UMUM	-	Meningkata n Akuntabili tas Kinerja Pemerintah dan Kualitas Pelayanan Publik melalui Pemantapa n Pelaksan aan Reformasi Birokrasi	-		168.000.000,00	KELURAHAN SUNGAI ULIN
	7.01.03.2.02.0003	Pemberdayaan Masyarakat di Kelurahan														
			Jumlah Pokmas dan Ormas yang Melaksanakan Pemberdayaan Masyarakat di Kelurahan				3 Pokmas / Ormas	264.500.000,00	- Kota Banjarbaru, Semua Kecamatan, Semua Kel/Desa	DANA TRANSFER UMUM-DANA ALOKASI UMUM, PENDAPATAN ASLI DAERAH (PAD)	-	Meningkata n Akuntabili tas Kinerja Pemerintah dan Kualitas Pelayanan Publik melalui Pemantapa n Pelaksan aan Reformasi Birokrasi	-		278.250.000,00	KELURAHAN SUNGAI ULIN
	J U M L A H							728.245.500,00							985.620.166,00	

RENCANA KERJA ORGANISASI PERANGKAT DAERAH (RENJA OPD)
KECAMATAN CEMPAKA KOTA BANJARBARU
TAHUN 2024

NO	KODE	URUSAN / BIDANG URUSAN / PROGRAM / KEGIATAN / SUB KEGIATAN	INDIKATOR PROGRAM / KEGIATAN / SUB KEGIATAN	TARGET AKHIR PERIODE RENSTRA OPD	REALISASI CAPAIAN RENJA OPD TAHUN 2022	PRAKIRAAN CAPAIAN TARGET RENJA OPD TAHUN 2023	CAPAIAN KINERJA DAN KERANGKA PENDANAAN						KELOMPOK SASARAN	PRAKIRAAN MAJU RENCANA TAHUN 2025		PERANGKAT DAERAH PENANGGUNG JAWAB
							TARGET 2024	PAGU INDIKATIF (Rp)	LOKASI	SUMBER DANA	PRIORITAS			TARGET	PAGU INDIKATIF (Rp)	
											NASIONAL	DAERAH				
1	2	3	4	5	6	7	8	9	10	11	12	13	14	15	16	17
		KECAMATAN CEMPAKA						9.082.045.181,00							8.844.880.000,00	
	7	UNSUR KEWILAYAHAN						9.082.045.181,00							8.844.880.000,00	
	7.01	KECAMATAN						9.082.045.181,00							8.844.880.000,00	
1.	7.01.01	PROGRAM PENUNJANG URUSAN PEMERINTAHAN DAERAH KABUPATEN/KOTA	<i>Predikat Akuntabilitas Kinerja Perangkat Daerah</i>	-			BB Indeks	6.769.874.481,00						-	6.556.880.000,00	
	7.01.01.2.01	Perencanaan, Penganggaran, dan Evaluasi Kinerja Perangkat Daerah	<i>Persentase Penyusunan Dokumen Perencanaan, Penganggaran dan Laporan Evaluasi Kinerja SKPD</i>	-			100 %	267.205.000,00			-	Meningkata n Akuntabili tas Kinerja Pemerintah dan Kualitas Pelayanan Publik melalui Pemantapa n Pelaksan aan Reformasi Birokrasi	-	-	23.000.000,00	KECAMATAN CEMPAKA
	7.01.01.2.01.0001	Penyusunan Dokumen Perencanaan Perangkat Daerah														
			<i>Jumlah Dokumen Perencanaan Perangkat Daerah</i>				3 Dokumen	5.485.000,00	- Kota Banjarbaru, Cempaka, Semua Kel/Desa	PENDAPATAN ASLI DAERAH (PAD)	-	Meningkata n Akuntabili tas Kinerja Pemerintah dan Kualitas Pelayanan Publik melalui Pemantapa n Pelaksan aan Reformasi Birokrasi	-		8.000.000,00	KECAMATAN CEMPAKA
	7.01.01.2.01.0006	Koordinasi dan Penyusunan Laporan Capaian Kinerja dan Ikhtisar Realisasi Kinerja SKPD														
			<i>Jumlah Laporan Capaian Kinerja dan Ikhtisar Realisasi Kinerja SKPD dan Laporan Hasil Koordinasi Penyusunan Laporan Capaian Kinerja dan Ikhtisar Realisasi Kinerja SKPD</i>				2 Laporan	261.720.000,00	- Kota Banjarbaru, Cempaka, Semua Kel/Desa	PENDAPATAN ASLI DAERAH (PAD)	-	Meningkata n Akuntabili tas Kinerja Pemerintah dan Kualitas Pelayanan Publik melalui Pemantapa n Pelaksan aan Reformasi Birokrasi	-		15.000.000,00	KECAMATAN CEMPAKA

NO	KODE	URUSAN / BIDANG URUSAN / PROGRAM / KEGIATAN / SUB KEGIATAN	INDIKATOR PROGRAM / KEGIATAN / SUB KEGIATAN	TARGET AKHIR PERIODE RENSTRA OPD	REALISASI CAPAIAN RENJA OPD TAHUN 2022	PRAKIRAAN CAPAIAN TARGET RENJA OPD TAHUN 2023	CAPAIAN KINERJA DAN KERANGKA PENDANAAN						KELOMPOK SASARAN	PRAKIRAAN MAJU RENCANA TAHUN 2025		PERANGKAT DAERAH PENANGGUNG JAWAB
							TARGET 2024	PAGU INDIKATIF (Rp)	LOKASI	SUMBER DANA	PRIORITAS			TARGET	PAGU INDIKATIF (Rp)	
											NASIONAL	DAERAH				
1	2	3	4	5	6	7	8	9	10	11	12	13	14	15	16	17
	7.01.01.2.02	Administrasi Keuangan Perangkat Daerah	<i>Persentase Laporan Keuangan Yang Disusun Sesuai Ketentuan</i>	-			100 %	6.060.495.931,00			-	Meningkata n Akuntabili tas Kinerja Pemerintah dan Kualitas Pelayanan Publik melalui Pemantapa n Pelaksan aan Reformasi Birokrasi	-	-	6.022.500.000,00	KECAMATAN CEMPAKA
	7.01.01.2.02.0001	Penyediaan Gaji dan Tunjangan ASN														
			<i>Jumlah Orang yang Menerima Gaji dan Tunjangan ASN</i>				50 Orang/bulan	6.042.819.031,00	- Kota Banjarbaru, Semua Kecamatan, Semua Kel/Desa	PENDAPATAN ASLI DAERAH (PAD)	-	Meningkata n Akuntabili tas Kinerja Pemerintah dan Kualitas Pelayanan Publik melalui Pemantapa n Pelaksan aan Reformasi Birokrasi	-		6.000.000.000,00	KECAMATAN CEMPAKA
	7.01.01.2.02.0005	Koordinasi dan Penyusunan Laporan Keuangan Akhir Tahun SKPD														
			<i>Jumlah Laporan Keuangan Akhir Tahun SKPD dan Laporan Hasil Koordinasi Penyusunan Laporan Keuangan Akhir Tahun SKPD</i>				1 Laporan	4.999.900,00	- Kota Banjarbaru, Cempaka, Semua Kel/Desa	PENDAPATAN ASLI DAERAH (PAD)	-	Meningkata n Akuntabili tas Kinerja Pemerintah dan Kualitas Pelayanan Publik melalui Pemantapa n Pelaksan aan Reformasi Birokrasi	-		7.500.000,00	KECAMATAN CEMPAKA
	7.01.01.2.02.0007	Koordinasi dan Penyusunan Laporan Keuangan Bulanan/ Triwulanan/ Semesteran SKPD														
			<i>Jumlah Laporan Keuangan Bulanan/ Triwulanan/ Semesteran SKPD dan Laporan Koordinasi Penyusunan Laporan Keuangan Bulanan/Triwulana n/Semesteran SKPD</i>				4 Laporan	12.677.000,00	- Kota Banjarbaru, Cempaka, Semua Kel/Desa	PENDAPATAN ASLI DAERAH (PAD)	-	Meningkata n Akuntabili tas Kinerja Pemerintah dan Kualitas Pelayanan Publik melalui Pemantapa n Pelaksan aan Reformasi Birokrasi	-		15.000.000,00	KECAMATAN CEMPAKA

NO	KODE	URUSAN / BIDANG URUSAN / PROGRAM / KEGIATAN / SUB KEGIATAN	INDIKATOR PROGRAM / KEGIATAN / SUB KEGIATAN	TARGET AKHIR PERIODE RENSTRA OPD	REALISASI CAPAIAN RENJA OPD TAHUN 2022	PRAKIRAAN CAPAIAN TARGET RENJA OPD TAHUN 2023	CAPAIAN KINERJA DAN KERANGKA PENDANAAN						KELOMPOK SASARAN	PRAKIRAAN MAJU RENCANA TAHUN 2025		PERANGKAT DAERAH PENANGGUNG JAWAB
							TARGET 2024	PAGU INDIKATIF (Rp)	LOKASI	SUMBER DANA	PRIORITAS			TARGET	PAGU INDIKATIF (Rp)	
											NASIONAL	DAERAH				
1	2	3	4	5	6	7	8	9	10	11	12	13	14	15	16	17
	7.01.01.2.03	Administrasi Barang Milik Daerah pada Perangkat Daerah	Tingkat Pengelolaan BMD SKPD	-			100 %	22.700.000,00			-	Meningkata n Akuntabili tas Kinerja Pemerintah dan Kualitas Pelayanan Publik melalui Pemantapa n Pelaksan aan Reformasi Birokrasi	-	-	25.000.000,00	KECAMATAN CEMPAKA
	7.01.01.2.03.0005	Rekonsiliasi dan Penyusunan Laporan Barang Milik Daerah pada SKPD														
			Jumlah Laporan Rekonsiliasi dan Penyusunan Laporan Barang Milik Daerah pada SKPD				4 Laporan	22.700.000,00	- Kota Banjarbaru, Cempaka, Semua Kel/Desa	PENDAPATAN ASLI DAERAH (PAD)	-	Meningkata n Akuntabili tas Kinerja Pemerintah dan Kualitas Pelayanan Publik melalui Pemantapa n Pelaksan aan Reformasi Birokrasi	-		25.000.000,00	KECAMATAN CEMPAKA
	7.01.01.2.06	Administrasi Umum Perangkat Daerah	Cakupan Layanan Administrasi Umum yang Difasilitasi	-			100 %	134.420.250,00			-	Meningkata n Akuntabili tas Kinerja Pemerintah dan Kualitas Pelayanan Publik melalui Pemantapa n Pelaksan aan Reformasi Birokrasi	-	-	155.500.000,00	KECAMATAN CEMPAKA
	7.01.01.2.06.0002	Penyediaan Peralatan dan Perlengkapan Kantor														
			Jumlah Paket Peralatan dan Perlengkapan Kantor yang Disediakan				2 Paket	12.594.500,00	- Kota Banjarbaru, Cempaka, Semua Kel/Desa	PENDAPATAN ASLI DAERAH (PAD)	-	Meningkata n Akuntabili tas Kinerja Pemerintah dan Kualitas Pelayanan Publik melalui Pemantapa n Pelaksan aan Reformasi Birokrasi	-		15.000.000,00	KECAMATAN CEMPAKA
	7.01.01.2.06.0003	Penyediaan Peralatan Rumah Tangga														

NO	KODE	URUSAN / BIDANG URUSAN / PROGRAM / KEGIATAN / SUB KEGIATAN	INDIKATOR PROGRAM / KEGIATAN / SUB KEGIATAN	TARGET AKHIR PERIODE RENSTRA OPD	REALISASI CAPAIAN RENJA OPD TAHUN 2022	PRAKIRAAN CAPAIAN TARGET RENJA OPD TAHUN 2023	CAPAIAN KINERJA DAN KERANGKA PENDANAAN					KELOMPOK SASARAN	PRAKIRAAN MAJU RENCANA TAHUN 2025		PERANGKAT DAERAH PENANGGUNG JAWAB	
							TARGET 2024	PAGU INDIKATIF (Rp)	LOKASI	SUMBER DANA	PRIORITAS		TARGET	PAGU INDIKATIF (Rp)		
											NASIONAL					DAERAH
1	2	3	4	5	6	7	8	9	10	11	12	13	14	15	16	17
			Jumlah Paket Peralatan Rumah Tangga yang Disediakan				2 Paket	7.500.000,00	- Kota Banjarbaru, Cempaka, Semua Kel/Desa	PENDAPATAN ASLI DAERAH (PAD)	-	-	-		10.000.000,00	KECAMATAN CEMPAKA
	7.01.01.2.06.0004	Penyediaan Bahan Logistik Kantor														
			Jumlah Paket Bahan Logistik Kantor yang Disediakan				5 Paket	74.301.000,00	- Kota Banjarbaru, Cempaka, Semua Kel/Desa	PENDAPATAN ASLI DAERAH (PAD)	-	Meningkata n Akuntabili tas Kinerja Pemerintah dan Kualitas Pelayanan Publiik melalui Pemantapa n Pelaksan aan Reformasi Birokrasi	-		80.000.000,00	KECAMATAN CEMPAKA
	7.01.01.2.06.0005	Penyediaan Barang Cetakan dan Penggandaan														
			Jumlah Paket Barang Cetakan dan Penggandaan yang Disediakan				2 Paket	3.024.750,00	- Kota Banjarbaru, Cempaka, Semua Kel/Desa	PENDAPATAN ASLI DAERAH (PAD)	-	Meningkata n Akuntabili tas Kinerja Pemerintah dan Kualitas Pelayanan Publik melalui Pemantapa n Pelaksan aan Reformasi Birokrasi	-		5.500.000,00	KECAMATAN CEMPAKA
	7.01.01.2.06.0006	Penyediaan Bahan Bacaan dan Peraturan Perundang-undangan														
			Jumlah Dokumen Bahan Bacaan dan Peraturan Perundang-Undangan yang Disediakan				1 Dokumen	2.000.000,00	- Kota Banjarbaru, Cempaka, Semua Kel/Desa	PENDAPATAN ASLI DAERAH (PAD)	-	Meningkata n Akuntabili tas Kinerja Pemerintah dan Kualitas Pelayanan Publik melalui Pemantapa n Pelaksan aan Reformasi Birokrasi	-		3.000.000,00	KECAMATAN CEMPAKA
	7.01.01.2.06.0009	Penyelenggaraan Rapat Koordinasi dan Konsultasi SKPD														

NO	KODE	URUSAN / BIDANG URUSAN / PROGRAM / KEGIATAN / SUB KEGIATAN	INDIKATOR PROGRAM / KEGIATAN / SUB KEGIATAN	TARGET AKHIR PERIODE RENSTRA OPD	REALISASI CAPAIAN RENJA OPD TAHUN 2022	PRAKIRAAN CAPAIAN TARGET RENJA OPD TAHUN 2023	CAPAIAN KINERJA DAN KERANGKA PENDANAAN						KELOMPOK SASARAN	PRAKIRAAN MAJU RENCANA TAHUN 2025		PERANGKAT DAERAH PENANGGUNG JAWAB
							TARGET 2024	PAGU INDIKATIF (Rp)	LOKASI	SUMBER DANA	PRIORITAS			TARGET	PAGU INDIKATIF (Rp)	
											NASIONAL	DAERAH				
1	2	3	4	5	6	7	8	9	10	11	12	13	14	15	16	17
			<i>Jumlah Laporan Penyelenggaraan Rapat Koordinasi dan Konsultasi SKPD</i>				5 Laporan	35.000.000,00	- Kota Banjarbaru, Cempaka, Semua Kel/Desa	PENDAPATAN ASLI DAERAH (PAD)	-	Meningkata n Akuntabili tas Kinerja Pemerintah dan Kualitas Pelayanan Publik melalui Pemantapa n Pelaksan aan Reformasi Birokrasi	-		42.000.000,00	KECAMATAN CEMPAKA
	7.01.01.2.07	Pengadaan Barang Milik Daerah Penunjang Urusan Pemerintah Daerah	<i>Cakupan Barang Penunjang Urusan Pemerintah Daerah Yang Dapat Digunakan</i>	-			100 %	0,00			-	Meningkata n Akuntabili tas Kinerja Pemerintah dan Kualitas Pelayanan Publik melalui Pemantapa n Pelaksan aan Reformasi Birokrasi	-	-	0,00	KECAMATAN CEMPAKA
	7.01.01.2.07.0006	Pengadaan Peralatan dan Mesin Lainnya														
			<i>Jumlah Unit Peralatan dan Mesin Lainnya yang Disediakan</i>				12 Unit	0,00	- Kota Banjarbaru, Cempaka, Semua Kel/Desa	PENDAPATAN ASLI DAERAH (PAD)	-	Meningkata n Akuntabili tas Kinerja Pemerintah dan Kualitas Pelayanan Publik melalui Pemantapa n Pelaksan aan Reformasi Birokrasi	-		0,00	KECAMATAN CEMPAKA
	7.01.01.2.07.0011	Pengadaan Sarana dan Prasarana Pendukung Gedung Kantor atau Bangunan Lainnya														
			<i>Jumlah Unit Sarana dan Prasarana Pendukung Gedung Kantor atau Bangunan Lainnya yang Disediakan</i>				8 Unit	0,00	- Kota Banjarbaru, Cempaka, Semua Kel/Desa	PENDAPATAN ASLI DAERAH (PAD)	-	Meningkata n Akuntabili tas Kinerja Pemerintah dan Kualitas Pelayanan Publik melalui Pemantapa n Pelaksan aan Reformasi Birokrasi	-		0,00	KECAMATAN CEMPAKA

NO	KODE	URUSAN / BIDANG URUSAN / PROGRAM / KEGIATAN / SUB KEGIATAN	INDIKATOR PROGRAM / KEGIATAN / SUB KEGIATAN	TARGET AKHIR PERIODE RENSTRA OPD	REALISASI CAPAIAN RENJA OPD TAHUN 2022	PRAKIRAAN CAPAIAN TARGET RENJA OPD TAHUN 2023	CAPAIAN KINERJA DAN KERANGKA PENDANAAN					KELOMPOK SASARAN	PRAKIRAAN MAJU RENCANA TAHUN 2025		PERANGKAT DAERAH PENANGGUNG JAWAB	
							TARGET 2024	PAGU INDIKATIF (Rp)	LOKASI	SUMBER DANA	PRIORITAS		TARGET	PAGU INDIKATIF (Rp)		
											NASIONAL					DAERAH
1	2	3	4	5	6	7	8	9	10	11	12	13	14	15	16	17
	7.01.01.2.08	Penyediaan Jasa Penunjang Urusan Pemerintahan Daerah	Cakupan Penyediaan Jasa Penunjang Urusan Pemerintahan Daerah Yang Difasilitasi	-			100 %	180.685.650,00			-	Meningkata n Akuntabili tas Kinerja Pemerintah dan Kualitas Pelayanan Publiik melalui Pemantapa n Pelaksan aan Reformasi Birokrasi	-	-	210.000.000,00	KECAMATAN CEMPAKA
	7.01.01.2.08.0002	Penyediaan Jasa Komunikasi, Sumber Daya Air dan Listrik														
			Jumlah Laporan Penyediaan Jasa Komunikasi, Sumber Daya Air dan Listrik yang Disediakan				3 Laporan	51.000.000,00	- Kota Banjarbaru, Cempaka, Semua Kel/Desa	PENDAPATAN ASLI DAERAH (PAD)	-	Meningkata n Akuntabili tas Kinerja Pemerintah dan Kualitas Pelayanan Publik melalui Pemantapa n Pelaksan aan Reformasi Birokrasi	-		60.000.000,00	KECAMATAN CEMPAKA
	7.01.01.2.08.0004	Penyediaan Jasa Pelayanan Umum Kantor														
			Jumlah Laporan Penyediaan Jasa Pelayanan Umum Kantor yang Disediakan				4 Laporan	129.685.650,00	- Kota Banjarbaru, Cempaka, Semua Kel/Desa	PENDAPATAN ASLI DAERAH (PAD)	-	Meningkata n Akuntabili tas Kinerja Pemerintah dan Kualitas Pelayanan Publik melalui Pemantapa n Pelaksan aan Reformasi Birokrasi	-		150.000.000,00	KECAMATAN CEMPAKA
	7.01.01.2.09	Pemeliharaan Barang Milik Daerah Penunjang Urusan Pemerintahan Daerah	Cakupan Barang Penunjang Urusan Pemerintahan Daerah Dalam Kondisi Baik	-			100 %	104.367.650,00			-	Meningkata n Akuntabili tas Kinerja Pemerintah dan Kualitas Pelayanan Publik melalui Pemantapa n Pelaksan aan Reformasi Birokrasi	-	-	120.880.000,00	KECAMATAN CEMPAKA
	7.01.01.2.09.0001	Penyediaan Jasa Pemeliharaan, Biaya Pemeliharaan, dan Pajak Kendaraan Perorangan Dinas atau Kendaraan Dinas Jabatan														

NO	KODE	URUSAN / BIDANG URUSAN / PROGRAM / KEGIATAN / SUB KEGIATAN	INDIKATOR PROGRAM / KEGIATAN / SUB KEGIATAN	TARGET AKHIR PERIODE RENSTRA OPD	REALISASI CAPAIAN RENJA OPD TAHUN 2022	PRAKIRAAN CAPAIAN TARGET RENJA OPD TAHUN 2023	CAPAIAN KINERJA DAN KERANGKA PENDANAAN						KELOMPOK SASARAN	PRAKIRAAN MAJU RENCANA TAHUN 2025		PERANGKAT DAERAH PENANGGUNG JAWAB
							TARGET 2024	PAGU INDIKATIF (Rp)	LOKASI	SUMBER DANA	PRIORITAS			TARGET	PAGU INDIKATIF (Rp)	
											NASIONAL	DAERAH				
1	2	3	4	5	6	7	8	9	10	11	12	13	14	15	16	17
			<i>Jumlah Kendaraan Perorangan Dinas atau Kendaraan Dinas Jabatan yang Dipelihara dan dibayarkan Pajaknya</i>				1 Unit	42.194.250,00	- Kota Banjarbaru, Cempaka, Semua Kel/Desa	PENDAPATAN ASLI DAERAH (PAD)	-	Meningkatkan Akuntabilitas Kinerja Pemerintah dan Kualitas Pelayanan Publik melalui Pemantapan Pelaksanaan Reformasi Birokrasi	-		45.000.000,00	KECAMATAN CEMPAKA
	7.01.01.2.09.0002	Penyediaan Jasa Pemeliharaan, Biaya Pemeliharaan, Pajak dan Perizinan Kendaraan Dinas Operasional atau Lapangan														
			<i>Jumlah Kendaraan Dinas Operasional atau Lapangan yang Dipelihara dan dibayarkan Pajak dan Perizinannya</i>				9 Unit	55.398.400,00	- Kota Banjarbaru, Cempaka, Semua Kel/Desa	PENDAPATAN ASLI DAERAH (PAD)	-	Meningkatkan Akuntabilitas Kinerja Pemerintah dan Kualitas Pelayanan Publik melalui Pemantapan Pelaksanaan Reformasi Birokrasi	-		65.000.000,00	KECAMATAN CEMPAKA
	7.01.01.2.09.0006	Pemeliharaan Peralatan dan Mesin Lainnya														
			<i>Jumlah Peralatan dan Mesin Lainnya yang Dipelihara</i>				10 Unit	3.875.000,00	- Kota Banjarbaru, Cempaka, Semua Kel/Desa	PENDAPATAN ASLI DAERAH (PAD)	-	Meningkatkan Akuntabilitas Kinerja Pemerintah dan Kualitas Pelayanan Publik melalui Pemantapan Pelaksanaan Reformasi Birokrasi	-		5.880.000,00	KECAMATAN CEMPAKA
	7.01.01.2.09.0009	Pemeliharaan/Rehabilitasi Gedung Kantor dan Bangunan Lainnya														
			<i>Jumlah Gedung Kantor dan Bangunan Lainnya yang Dipelihara/Direhabilitasi</i>				1 Unit	0,00	- Kota Banjarbaru, Cempaka, Semua Kel/Desa	PENDAPATAN ASLI DAERAH (PAD)	-	Meningkatkan Akuntabilitas Kinerja Pemerintah dan Kualitas Pelayanan Publik melalui Pemantapan Pelaksanaan Reformasi Birokrasi	-		0,00	KECAMATAN CEMPAKA

NO	KODE	URUSAN / BIDANG URUSAN / PROGRAM / KEGIATAN / SUB KEGIATAN	INDIKATOR PROGRAM / KEGIATAN / SUB KEGIATAN	TARGET AKHIR PERIODE RENSTRA OPD	REALISASI CAPAIAN RENJA OPD TAHUN 2022	PRAKIRAAN CAPAIAN TARGET RENJA OPD TAHUN 2023	CAPAIAN KINERJA DAN KERANGKA PENDANAAN						KELOMPOK SASARAN	PRAKIRAAN MAJU RENCANA TAHUN 2025		PERANGKAT DAERAH PENANGGUNG JAWAB
							TARGET 2024	PAGU INDIKATIF (Rp)	LOKASI	SUMBER DANA	PRIORITAS			TARGET	PAGU INDIKATIF (Rp)	
											NASIONAL	DAERAH				
1	2	3	4	5	6	7	8	9	10	11	12	13	14	15	16	17
	7.01.01.2.09.0011	Pemeliharaan/Rehabilitasi Sarana dan Prasarana Pendukung Gedung Kantor atau Bangunan Lainnya														
			Jumlah Sarana dan Prasarana Pendukung Gedung Kantor atau Bangunan Lainnya yang Dipelihara/Direhabilitasi				9 Unit	2.900.000,00	- Kota Banjarbaru, Cempaka, Semua Kel/Desa	PENDAPATAN ASLI DAERAH (PAD)	-	Meningkatkan Akuntabilitas Kinerja Pemerintah dan Kualitas Pelayanan Publik melalui Pemantapan Pelaksanaan Reformasi Birokrasi	-		5.000.000,00	KECAMATAN CEMPAKA
2.	7.01.02	PROGRAM PENYELENGGARAAN PEMERINTAHAN DAN PELAYANAN PUBLIK	Indeks Kepuasan Masyarakat (Cempaka) Indeks Kepatuhan Terhadap Pelayanan Publik (Cempaka)	83.5 Nilai 88.5 Nilai			87,5 Nilai 82,5 Nilai	2.029.470.700,00						83.5 Nilai 88.5 Nilai	1.968.000.000,00	
	7.01.02.2.01	Koordinasi Penyelenggaraan Kegiatan Pemerintahan di Tingkat Kecamatan	Persentase Pelayanan Pemerintahan yang Terverifikasi Persentase Perencanaan Pembangunan Pemerintahan di Tingkat Kecamatan yang Disepakati	100 % 100 %			100 % 100 %	1.801.636.500,00			-	Meningkatkan Akuntabilitas Kinerja Pemerintah dan Kualitas Pelayanan Publik melalui Pemantapan Pelaksanaan Reformasi Birokrasi	Kecamatan Cempaka	100 % 100 %	1.711.500.000,00	KECAMATAN CEMPAKA
	7.01.02.2.01.0001	Koordinasi/Sinergi Perencanaan dan Pelaksanaan Kegiatan Pemerintahan dengan Perangkat Daerah dan Instansi Vertikal Terkait														
			Jumlah Laporan Koordinasi/Sinergi Perencanaan dan Pelaksanaan Kegiatan Pemerintahan dengan Perangkat Daerah dan Instansi Vertikal Terkait				1 Laporan	17.200.000,00	- Kota Banjarbaru, Cempaka, Semua Kel/Desa	PENDAPATAN ASLI DAERAH (PAD)	-	Meningkatkan Akuntabilitas Kinerja Pemerintah dan Kualitas Pelayanan Publik melalui Pemantapan Pelaksanaan Reformasi Birokrasi	Kecamatan Cempaka		20.000.000,00	KECAMATAN CEMPAKA
	7.01.02.2.01.0002	Peningkatan Efektifitas Kegiatan Pemerintahan di Tingkat Kecamatan														

NO	KODE	URUSAN / BIDANG URUSAN / PROGRAM / KEGIATAN / SUB KEGIATAN	INDIKATOR PROGRAM / KEGIATAN / SUB KEGIATAN	TARGET AKHIR PERIODE RENSTRA OPD	REALISASI CAPAIAN RENJA OPD TAHUN 2022	PRAKIRAAN CAPAIAN TARGET RENJA OPD TAHUN 2023	CAPAIAN KINERJA DAN KERANGKA PENDANAAN						KELOMPOK SASARAN	PRAKIRAAN MAJU RENCANA TAHUN 2025		PERANGKAT DAERAH PENANGGUNG JAWAB
							TARGET 2024	PAGU INDIKATIF (Rp)	LOKASI	SUMBER DANA	PRIORITAS			TARGET	PAGU INDIKATIF (Rp)	
											NASIONAL	DAERAH				
1	2	3	4	5	6	7	8	9	10	11	12	13	14	15	16	17
			Jumlah Dokumen Peningkatan Efektifitas Kegiatan Pemerintahan di Tingkat Kecamatan				3 Dokumen	1.784.436.500,00	- Kota Banjarbaru, Cempaka, Semua Kel/Desa	PENDAPATAN ASLI DAERAH (PAD)	-	Meningkata n Akuntabili tas Kinerja Pemerintah dan Kualitas Pelayanan Publik melalui Pemantapa n Pelaksan aan Reformasi Birokrasi	Kecamatan Cempaka		1.691.500.000,00	KECAMATAN CEMPAKA
	7.01.02.2.04	Pelaksanaan Urusan Pemerintahan yang Dilimpahkan kepada Camat	Persentase Pelayanan Ekobang Yang Terverifikasi Persentase Pelayanan Kessos yang Terverifikasi Persentase Pelayanan Trantib yang Terverifikasi	100 % 100 % 100 %			100 % 100 % 100 %	227.834.200,00			-	Meningkata n Akuntabili tas Kinerja Pemerintah dan Kualitas Pelayanan Publik melalui Pemantapa n Pelaksan aan Reformasi Birokrasi	Kecamatan Cempaka	100 % 100 % 100 %	256.500.000,00	KECAMATAN CEMPAKA
	7.01.02.2.04.0001	Pelaksanaan Urusan Pemerintahan yang Terkait dengan Pelayanan Perizinan Non Usaha														
			Jumlah Dokumen Non Perizinan Usaha yang Dilaksanakan				2 Dokumen	24.315.000,00	- Kota Banjarbaru, Cempaka, Semua Kel/Desa	PENDAPATAN ASLI DAERAH (PAD)	-	Meningkata n Akuntabili tas Kinerja Pemerintah dan Kualitas Pelayanan Publik melalui Pemantapa n Pelaksan aan Reformasi Birokrasi	Kecamatan Cempaka		34.500.000,00	KECAMATAN CEMPAKA
	7.01.02.2.04.0002	Pelaksanaan Urusan Pemerintahan yang terkait dengan Nonperizinan														
			Jumlah Laporan Pelaksanaan Nonperizinan pada Urusan Pemerintahan				4 Laporan	165.735.500,00	- Kota Banjarbaru, Cempaka, Semua Kel/Desa	PENDAPATAN ASLI DAERAH (PAD)	-	Meningkata n Akuntabili tas Kinerja Pemerintah dan Kualitas Pelayanan Publik melalui Pemantapa n Pelaksan aan Reformasi Birokrasi	Kecamatan Cempaka		180.000.000,00	KECAMATAN CEMPAKA
	7.01.02.2.04.0003	Pelaksanaan Urusan Pemerintahan yang Terkait dengan Kewenangan Lain yang Dilimpahkan														

NO	KODE	URUSAN / BIDANG URUSAN / PROGRAM / KEGIATAN / SUB KEGIATAN	INDIKATOR PROGRAM / KEGIATAN / SUB KEGIATAN	TARGET AKHIR PERIODE RENSTRA OPD	REALISASI CAPAIAN RENJA OPD TAHUN 2022	PRAKIRAAN CAPAIAN TARGET RENJA OPD TAHUN 2023	CAPAIAN KINERJA DAN KERANGKA PENDANAAN						KELOMPOK SASARAN	PRAKIRAAN MAJU RENCANA TAHUN 2025		PERANGKAT DAERAH PENANGGUNG JAWAB
							TARGET 2024	PAGU INDIKATIF (Rp)	LOKASI	SUMBER DANA	PRIORITAS			TARGET	PAGU INDIKATIF (Rp)	
											NASIONAL	DAERAH				
1	2	3	4	5	6	7	8	9	10	11	12	13	14	15	16	17
			<i>Jumlah Laporan Pelaksanaan Kewenangan Lain yang Dilimpahkan</i>				3 Laporan	37.783.700,00	- Kota Banjarbaru, Cempaka, Semua Kel/Desa	PENDAPATAN ASLI DAERAH (PAD)	-	Meningkatkan Akuntabilitas Kinerja Pemerintah dan Kualitas Pelayanan Publik melalui Pemantapan Pelaksanaan Reformasi Birokrasi	Kecamatan Cempaka		42.000.000,00	KECAMATAN CEMPAKA
3.	7.01.03	PROGRAM PEMBERDAYAAN MASYARAKAT DESA DAN KELURAHAN	<i>Jumlah RT Mandiri</i>	60 Kelurahan			12 RT	108.000.000,00						60 Kelurahan	120.000.000,00	
	7.01.03.2.02	Kegiatan Pemberdayaan Kelurahan	<i>Persentase Tindak Lanjut Pembinaan Kelurahan yang Dilaksanakan Berdasarkan Rekomendasi</i>	100 % 100 % 100 % 100 %			100 %	15.000.000,00			-	Meningkatkan Akuntabilitas Kinerja Pemerintah dan Kualitas Pelayanan Publik melalui Pemantapan Pelaksanaan Reformasi Birokrasi	-	100 % 100 % 100 % 100 %	20.000.000,00	KECAMATAN CEMPAKA
	7.01.03.2.02.0004	Evaluasi Kelurahan														
			<i>Jumlah Laporan Hasil Evaluasi Kelurahan</i>				1 Laporan	15.000.000,00	- Kota Banjarbaru, Cempaka, Semua Kel/Desa	PENDAPATAN ASLI DAERAH (PAD)	-	Meningkatkan Akuntabilitas Kinerja Pemerintah dan Kualitas Pelayanan Publik melalui Pemantapan Pelaksanaan Reformasi Birokrasi	-		20.000.000,00	KECAMATAN CEMPAKA
	7.01.03.2.03	Pemberdayaan Lembaga Kemasyarakatan Tingkat Kecamatan	<i>Persentase Lembaga Kemasyarakatan yang Aktif</i>	100 %			100 %	93.000.000,00			-	Meningkatkan Akuntabilitas Kinerja Pemerintah dan Kualitas Pelayanan Publik melalui Pemantapan Pelaksanaan Reformasi Birokrasi	-	100 %	100.000.000,00	KECAMATAN CEMPAKA

NO	KODE	URUSAN / BIDANG URUSAN / PROGRAM / KEGIATAN / SUB KEGIATAN	INDIKATOR PROGRAM / KEGIATAN / SUB KEGIATAN	TARGET AKHIR PERIODE RENSTRA OPD	REALISASI CAPAIAN RENJA OPD TAHUN 2022	PRAKIRAAN CAPAIAN TARGET RENJA OPD TAHUN 2023	CAPAIAN KINERJA DAN KERANGKA PENDANAAN						KELOMPOK SASARAN	PRAKIRAAN MAJU RENCANA TAHUN 2025		PERANGKAT DAERAH PENANGGUNG JAWAB
							TARGET 2024	PAGU INDIKATIF (Rp)	LOKASI	SUMBER DANA	PRIORITAS			TARGET	PAGU INDIKATIF (Rp)	
											NASIONAL	DAERAH				
1	2	3	4	5	6	7	8	9	10	11	12	13	14	15	16	17
	7.01.03.2.03.0001	Penyelenggaraan Lembaga Kemasyarakatan														
			<i>Jumlah Lembaga Kemasyarakatan yang Diselenggarakan</i>				12 Lembaga Kemasyarak atan	93.000.000,00	- Kota Banjarbaru, Cempaka, Semua Kel/Desa	PENDAPATAN ASLI DAERAH (PAD)	-	Meningkata n Akuntabili tas Kinerja Pemerintah dan Kualitas Pelayanan Publik melalui Pemantapa n Pelaksan aan Reformasi Birokrasi	-		100.000.000,00	KECAMATAN CEMPAKA
4.	7.01.04	PROGRAM KOORDINASI KETENTRAMAN DAN KETERTIBAN UMUM	<i>Persentase permasalahan ketentraman dan ketertiban umum yang terselesaikan (Cempaka)</i>	100 %			100 %	154.700.000,00						100 %	175.000.000,00	
	7.01.04.2.01	Koordinasi Upaya Penyelenggaraan Ketenteraman dan Ketertiban Umum	<i>Persentase Cakupan Data Ketentraman dan Ketertiban Umum Yang Diverifikasi</i>	100 %			100 %	154.700.000,00			-	Meningkata n Akuntabili tas Kinerja Pemerintah dan Kualitas Pelayanan Publik melalui Pemantapa n Pelaksan aan Reformasi Birokrasi	-	100 %	175.000.000,00	KECAMATAN CEMPAKA
	7.01.04.2.01.0002	Harmonisasi Hubungan dengan Tokoh Agama dan Tokoh Masyarakat														
			<i>Jumlah Laporan Pelaksanaan Harmonisasi Hubungan dengan Tokoh Agama dan Tokoh Masyarakat</i>				2 Laporan	154.700.000,00	- Kota Banjarbaru, Cempaka, Semua Kel/Desa	PENDAPATAN ASLI DAERAH (PAD)	-	Meningkata n Akuntabili tas Kinerja Pemerintah dan Kualitas Pelayanan Publik melalui Pemantapa n Pelaksan aan Reformasi Birokrasi	-		175.000.000,00	KECAMATAN CEMPAKA
5.	7.01.05	PROGRAM PENYELENGGARAAN URUSAN PEMERINTAHAN UMUM	<i>Persentase Koordinasi yang terlaksana (Kec. Cempaka)</i>	100 %			100 %	20.000.000,00						100 %	25.000.000,00	

NO	KODE	URUSAN / BIDANG URUSAN / PROGRAM / KEGIATAN / SUB KEGIATAN	INDIKATOR PROGRAM / KEGIATAN / SUB KEGIATAN	TARGET AKHIR PERIODE RENSTRA OPD	REALISASI CAPAIAN RENJA OPD TAHUN 2022	PRAKIRAAN CAPAIAN TARGET RENJA OPD TAHUN 2023	CAPAIAN KINERJA DAN KERANGKA PENDANAAN						KELOMPOK SASARAN	PRAKIRAAN MAJU RENCANA TAHUN 2025		PERANGKAT DAERAH PENANGGUNG JAWAB
							TARGET 2024	PAGU INDIKATIF (Rp)	LOKASI	SUMBER DANA	PRIORITAS			TARGET	PAGU INDIKATIF (Rp)	
											NASIONAL	DAERAH				
1	2	3	4	5	6	7	8	9	10	11	12	13	14	15	16	17
	7.01.05.2.01	Penyelenggaraan Urusan Pemerintahan Umum Sesuai Penugasan Kepala Daerah	Persentase Jumlah Koordinasi yang terlaksana	100 %			100 %	20.000.000,00			-	Meningkatkan Akuntabilitas Kinerja Pemerintah dan Kualitas Pelayanan Publik melalui Pemantapan Pelaksanaan Reformasi Birokrasi	-	100 %	25.000.000,00	KECAMATAN CEMPAKA
	7.01.05.2.01.0007	Pelaksanaan Semua Urusan Pemerintahan yang Bukan Merupakan Kewenangan Daerah dan Tidak Dilaksanakan oleh Instansi Vertikal														
			Jumlah Dokumen Semua Urusan Pemerintahan yang Bukan Merupakan Kewenangan Daerah dan Tidak Dilaksanakan oleh Instansi Vertikal				1 Dokumen	20.000.000,00	- Kota Banjarbaru, Cempaka, Semua Kel/Desa	PENDAPATAN ASLI DAERAH (PAD)	-	Meningkatkan Akuntabilitas Kinerja Pemerintah dan Kualitas Pelayanan Publik melalui Pemantapan Pelaksanaan Reformasi Birokrasi	-		25.000.000,00	KECAMATAN CEMPAKA
	J U M L A H							9.082.045.181,00							8.844.880.000,00	

**RENCANA KERJA ORGANISASI PERANGKAT DAERAH (RENJA OPD)
KELURAHAN CEMPAKA KOTA BANJARBARU
TAHUN 2024**

NO	KODE	URUSAN / BIDANG URUSAN / PROGRAM / KEGIATAN / SUB KEGIATAN	INDIKATOR PROGRAM / KEGIATAN / SUB KEGIATAN	TARGET AKHIR PERIODE RENSTRA OPD	REALISASI CAPAIAN RENJA OPD TAHUN 2022	PRAKIRAAN CAPAIAN TARGET RENJA OPD TAHUN 2023	CAPAIAN KINERJA DAN KERANGKA PENDANAAN						KELOMPOK SASARAN	PRAKIRAAN MAJU RENCANA TAHUN 2025		PERANGKAT DAERAH PENANGGUNG JAWAB
							TARGET 2024	PAGU INDIKATIF (Rp)	LOKASI	SUMBER DANA	PRIORITAS			TARGET	PAGU INDIKATIF (Rp)	
											NASIONAL	DAERAH				
1	2	3	4	5	6	7	8	9	10	11	12	13	14	15	16	17
		KELURAHAN CEMPAKA						682.517.950,00							729.400.000,00	
	7	UNSUR KEWILAYAHAN						682.517.950,00							729.400.000,00	
	7.01	KECAMATAN						682.517.950,00							729.400.000,00	
1.	7.01.01	PROGRAM PENUNJANG URUSAN PEMERINTAHAN DAERAH KABUPATEN/KOTA	Cakupan Pelayanan Internal Yang Difasilitasi	-			100 %	257.517.950,00						-	304.400.000,00	
	7.01.01.2.03	Administrasi Barang Milik Daerah pada Perangkat Daerah	Tingkat Pengelolaan BMD SKPD	-			100 %	9.529.000,00			-	Meningkata n Akuntabili tas Kinerja Pemerintah dan Kualitas Pelayanan Publik melalui Pemantapa n Pelaksan aan Reformasi Birokrasi	-	-	10.000.000,00	KELURAHAN CEMPAKA
	7.01.01.2.03.0005	Rekonsiliasi dan Penyusunan Laporan Barang Milik Daerah pada SKPD														
			Jumlah Laporan Rekonsiliasi dan Penyusunan Laporan Barang Milik Daerah pada SKPD				4 Laporan	9.529.000,00	- Kota Banjarbaru, Cempaka, Cempaka	PENDAPATAN ASLI DAERAH (PAD)	-	Meningkata n Akuntabili tas Kinerja Pemerintah dan Kualitas Pelayanan Publik melalui Pemantapa n Pelaksan aan Reformasi Birokrasi	-		10.000.000,00	KELURAHAN CEMPAKA
	7.01.01.2.06	Administrasi Umum Perangkat Daerah	Cakupan Layanan Administrasi Umum yang Difasilitasi	-			100 %	105.396.500,00			-	Meningkata n Akuntabili tas Kinerja Pemerintah dan Kualitas Pelayanan Publik melalui Pemantapa n Pelaksan aan Reformasi Birokrasi	-	-	116.000.000,00	KELURAHAN CEMPAKA
	7.01.01.2.06.0002	Penyediaan Peralatan dan Perlengkapan Kantor														

NO	KODE	URUSAN / BIDANG URUSAN / PROGRAM / KEGIATAN / SUB KEGIATAN	INDIKATOR PROGRAM / KEGIATAN / SUB KEGIATAN	TARGET AKHIR PERIODE RENSTRA OPD	REALISASI CAPAIAN RENJA OPD TAHUN 2022	PRAKIRAAN CAPAIAN TARGET RENJA OPD TAHUN 2023	CAPAIAN KINERJA DAN KERANGKA PENDANAAN						KELOMPOK SASARAN	PRAKIRAAN MAJU RENCANA TAHUN 2025		PERANGKAT DAERAH PENANGGUNG JAWAB
							TARGET 2024	PAGU INDIKATIF (Rp)	LOKASI	SUMBER DANA	PRIORITAS			TARGET	PAGU INDIKATIF (Rp)	
											NASIONAL	DAERAH				
1	2	3	4	5	6	7	8	9	10	11	12	13	14	15	16	17
			Jumlah Paket Peralatan dan Perlengkapan Kantor yang Disediakan				2 Paket	5.000.000,00	- Kota Banjarbaru, Cempaka, Cempaka	PENDAPATAN ASLI DAERAH (PAD)	-	Meningkata n Akuntabili tas Kinerja Pemerintah dan Kualitas Pelayanan Publik melalui Pemantapa n Pelaksan aan Reformasi Birokrasi	-		6.500.000,00	KELURAHAN CEMPAKA
	7.01.01.2.06.0004	Penyediaan Bahan Logistik Kantor														
			Jumlah Paket Bahan Logistik Kantor yang Disediakan				6 Paket	69.000.000,00	- Kota Banjarbaru, Cempaka, Cempaka	PENDAPATAN ASLI DAERAH (PAD)	-	Meningkata n Akuntabili tas Kinerja Pemerintah dan Kualitas Pelayanan Publik melalui Pemantapa n Pelaksan aan Reformasi Birokrasi	-		75.000.000,00	KELURAHAN CEMPAKA
	7.01.01.2.06.0005	Penyediaan Barang Cetakan dan Penggandaan														
			Jumlah Paket Barang Cetakan dan Penggandaan yang Disediakan				2 Paket	4.396.500,00	- Kota Banjarbaru, Cempaka, Cempaka	PENDAPATAN ASLI DAERAH (PAD)	-	Meningkata n Akuntabili tas Kinerja Pemerintah dan Kualitas Pelayanan Publik melalui Pemantapa n Pelaksan aan Reformasi Birokrasi	-		5.500.000,00	KELURAHAN CEMPAKA
	7.01.01.2.06.0006	Penyediaan Bahan Bacaan dan Peraturan Perundang-undangan														
			Jumlah Dokumen Bahan Bacaan dan Peraturan Perundang-Undangan yang Disediakan				12 Dokumen	2.000.000,00	- Kota Banjarbaru, Cempaka, Cempaka	PENDAPATAN ASLI DAERAH (PAD)	-	Meningkata n Akuntabili tas Kinerja Pemerintah dan Kualitas Pelayanan Publik melalui Pemantapa n Pelaksan aan Reformasi Birokrasi	-		3.000.000,00	KELURAHAN CEMPAKA

NO	KODE	URUSAN / BIDANG URUSAN / PROGRAM / KEGIATAN / SUB KEGIATAN	INDIKATOR PROGRAM / KEGIATAN / SUB KEGIATAN	TARGET AKHIR PERIODE RENSTRA OPD	REALISASI CAPAIAN RENJA OPD TAHUN 2022	PRAKIRAAN CAPAIAN TARGET RENJA OPD TAHUN 2023	CAPAIAN KINERJA DAN KERANGKA PENDANAAN						KELOMPOK SASARAN	PRAKIRAAN MAJU RENCANA TAHUN 2025		PERANGKAT DAERAH PENANGGUNG JAWAB
							TARGET 2024	PAGU INDIKATIF (Rp)	LOKASI	SUMBER DANA	PRIORITAS			TARGET	PAGU INDIKATIF (Rp)	
											NASIONAL	DAERAH				
1	2	3	4	5	6	7	8	9	10	11	12	13	14	15	16	17
	7.01.01.2.06.0009	Penyelenggaraan Rapat Koordinasi dan Konsultasi SKPD														
			<i>Jumlah Laporan Penyelenggaraan Rapat Koordinasi dan Konsultasi SKPD</i>				4 Laporan	25.000.000,00	- Kota Banjarbaru, Cempaka, Cempaka	PENDAPATAN ASLI DAERAH (PAD)	-	Meningkatkan Akuntabilitas Kinerja Pemerintah dan Kualitas Pelayanan Publik melalui Pemantapan Pelaksanaan Reformasi Birokrasi	-		26.000.000,00	KELURAHAN CEMPAKA
	7.01.01.2.07	Pengadaan Barang Milik Daerah Penunjang Urusan Pemerintah Daerah	<i>Cakupan Barang Penunjang Urusan Pemerintah Daerah Yang Dapat Digunakan</i>	-			100 %	12.000.000,00			-	Meningkatkan Akuntabilitas Kinerja Pemerintah dan Kualitas Pelayanan Publik melalui Pemantapan Pelaksanaan Reformasi Birokrasi	-	-	15.000.000,00	KELURAHAN CEMPAKA
	7.01.01.2.07.0011	Pengadaan Sarana dan Prasarana Pendukung Gedung Kantor atau Bangunan Lainnya														
			<i>Jumlah Unit Sarana dan Prasarana Pendukung Gedung Kantor atau Bangunan Lainnya yang Disediakan</i>				3 Unit	12.000.000,00	- Kota Banjarbaru, Cempaka, Cempaka	PENDAPATAN ASLI DAERAH (PAD)	-	Meningkatkan Akuntabilitas Kinerja Pemerintah dan Kualitas Pelayanan Publik melalui Pemantapan Pelaksanaan Reformasi Birokrasi	-		15.000.000,00	KELURAHAN CEMPAKA
	7.01.01.2.08	Penyediaan Jasa Penunjang Urusan Pemerintahan Daerah	<i>Cakupan Penyediaan Jasa Penunjang Urusan Pemerintahan Daerah Yang Difasilitasi</i>	-			100 %	63.600.000,00			-	Meningkatkan Akuntabilitas Kinerja Pemerintah dan Kualitas Pelayanan Publik melalui Pemantapan Pelaksanaan Reformasi Birokrasi	-	-	88.400.000,00	KELURAHAN CEMPAKA
	7.01.01.2.08.0002	Penyediaan Jasa Komunikasi, Sumber Daya Air dan Listrik														

NO	KODE	URUSAN / BIDANG URUSAN / PROGRAM / KEGIATAN / SUB KEGIATAN	INDIKATOR PROGRAM / KEGIATAN / SUB KEGIATAN	TARGET AKHIR PERIODE RENSTRA OPD	REALISASI CAPAIAN RENJA OPD TAHUN 2022	PRAKIRAAN CAPAIAN TARGET RENJA OPD TAHUN 2023	CAPAIAN KINERJA DAN KERANGKA PENDANAAN						KELOMPOK SASARAN	PRAKIRAAN MAJU RENCANA TAHUN 2025		PERANGKAT DAERAH PENANGGUNG JAWAB
							TARGET 2024	PAGU INDIKATIF (Rp)	LOKASI	SUMBER DANA	PRIORITAS			TARGET	PAGU INDIKATIF (Rp)	
											NASIONAL	DAERAH				
1	2	3	4	5	6	7	8	9	10	11	12	13	14	15	16	17
			<i>Jumlah Laporan Penyediaan Jasa Komunikasi, Sumber Daya Air dan Listrik yang Disediakan</i>				3 Laporan	42.000.000,00	- Kota Banjarbaru, Semua Kecamatan, Semua Kel/Desa	PENDAPATAN ASLI DAERAH (PAD)	-	Meningkata n Akuntabili tas Kinerja Pemerintah dan Kualitas Pelayanan Publik melalui Pemantapa n Pelaksan aan Reformasi Birokrasi	-		50.000.000,00	KELURAHAN CEMPAKA
	7.01.01.2.08.0004	Penyediaan Jasa Pelayanan Umum Kantor														
			<i>Jumlah Laporan Penyediaan Jasa Pelayanan Umum Kantor yang Disediakan</i>				2 Laporan	21.600.000,00	- Kota Banjarbaru, Cempaka, Cempaka	PENDAPATAN ASLI DAERAH (PAD)	-	Meningkata n Akuntabili tas Kinerja Pemerintah dan Kualitas Pelayanan Publik melalui Pemantapa n Pelaksan aan Reformasi Birokrasi	-		38.400.000,00	KELURAHAN CEMPAKA
	7.01.01.2.09	Pemeliharaan Barang Milik Daerah Penunjang Urusan Pemerintahan Daerah	<i>Cakupan Barang Penunjang Urusan Pemerintahan Daerah Dalam Kondisi Baik</i>	-			100 %	66.992.450,00			-	Meningkata n Akuntabili tas Kinerja Pemerintah dan Kualitas Pelayanan Publik melalui Pemantapa n Pelaksan aan Reformasi Birokrasi	-	-	75.000.000,00	KELURAHAN CEMPAKA
	7.01.01.2.09.0002	Penyediaan Jasa Pemeliharaan, Biaya Pemeliharaan, Pajak dan Perizinan Kendaraan Dinas Operasional atau Lapangan														
			<i>Jumlah Kendaraan Dinas Operasional atau Lapangan yang Dipelihara dan dibayarkan Pajak dan Perizinannya</i>				7 Unit	58.992.450,00	- Kota Banjarbaru, Cempaka, Cempaka	PENDAPATAN ASLI DAERAH (PAD)	-	Meningkata n Akuntabili tas Kinerja Pemerintah dan Kualitas Pelayanan Publik melalui Pemantapa n Pelaksan aan Reformasi Birokrasi	-		65.000.000,00	KELURAHAN CEMPAKA
	7.01.01.2.09.0006	Pemeliharaan Peralatan dan Mesin Lainnya														

NO	KODE	URUSAN / BIDANG URUSAN / PROGRAM / KEGIATAN / SUB KEGIATAN	INDIKATOR PROGRAM / KEGIATAN / SUB KEGIATAN	TARGET AKHIR PERIODE RENSTRA OPD	REALISASI CAPAIAN RENJA OPD TAHUN 2022	PRAKIRAAN CAPAIAN TARGET RENJA OPD TAHUN 2023	CAPAIAN KINERJA DAN KERANGKA PENDANAAN						KELOMPOK SASARAN	PRAKIRAAN MAJU RENCANA TAHUN 2025		PERANGKAT DAERAH PENANGGUNG JAWAB
							TARGET 2024	PAGU INDIKATIF (Rp)	LOKASI	SUMBER DANA	PRIORITAS			TARGET	PAGU INDIKATIF (Rp)	
											NASIONAL	DAERAH				
1	2	3	4	5	6	7	8	9	10	11	12	13	14	15	16	17
			Jumlah Peralatan dan Mesin Lainnya yang Dipelihara				4 Unit	5.000.000,00	- Kota Banjarbaru, Cempaka, Cempaka	PENDAPATAN ASLI DAERAH (PAD)	-	Meningkata n Akuntabili tas Kinerja Pemerintah dan Kualitas Pelayanan Publik melalui Pemantapa n Pelaksan aan Reformasi Birokrasi	-		6.000.000,00	KELURAHAN CEMPAKA
	7.01.01.2.09.0011	Pemeliharaan/Rehabilitasi Sarana dan Prasarana Pendukung Gedung Kantor atau Bangunan Lainnya														
			Jumlah Sarana dan Prasarana Pendukung Gedung Kantor atau Bangunan Lainnya yang Dipelihara/Direhabilitasi				2 Unit	3.000.000,00	- Kota Banjarbaru, Cempaka, Cempaka	PENDAPATAN ASLI DAERAH (PAD)	-	Meningkata n Akuntabili tas Kinerja Pemerintah dan Kualitas Pelayanan Publik melalui Pemantapa n Pelaksan aan Reformasi Birokrasi	-		4.000.000,00	KELURAHAN CEMPAKA
2.	7.01.03	PROGRAM PEMBERDAYAAN MASYARAKAT DESA DAN KELURAHAN	Jumlah RT Mandiri	60 Keluraha n			3 RT	425.000.000,00						60 Keluraha n	425.000.000,00	
	7.01.03.2.02	Kegiatan Pemberdayaan Kelurahan	Persentase Elemen Masyarakat Yang Berpartisipasi Dalam Pelaksanaan Kegiatan Swadaya Persentase Sapras Yang Selesai Dibangun	100 % 100 % 100 % 100 %			100 % 100 %	425.000.000,00			-	Meningkata n Akuntabili tas Kinerja Pemerintah dan Kualitas Pelayanan Publik melalui Pemantapa n Pelaksan aan Reformasi Birokrasi	-	100 % 100 % 100 % 100 %	425.000.000,00	KELURAHAN CEMPAKA
	7.01.03.2.02.0002	Pembangunan Sarana dan Prasarana Kelurahan														

NO	KODE	URUSAN / BIDANG URUSAN / PROGRAM / KEGIATAN / SUB KEGIATAN	INDIKATOR PROGRAM / KEGIATAN / SUB KEGIATAN	TARGET AKHIR PERIODE RENSTRA OPD	REALISASI CAPAIAN RENJA OPD TAHUN 2022	PRAKIRAAN CAPAIAN TARGET RENJA OPD TAHUN 2023	CAPAIAN KINERJA DAN KERANGKA PENDANAAN						KELOMPOK SASARAN	PRAKIRAAN MAJU RENCANA TAHUN 2025		PERANGKAT DAERAH PENANGGUNG JAWAB
							TARGET 2024	PAGU INDIKATIF (Rp)	LOKASI	SUMBER DANA	PRIORITAS			TARGET	PAGU INDIKATIF (Rp)	
											NASIONAL	DAERAH				
1	2	3	4	5	6	7	8	9	10	11	12	13	14	15	16	17
			Jumlah Sarana dan Prasarana Kelurahan yang Terbangun				1 Unit	140.000.000,00	- Kota Banjarbaru, Cempaka, Cempaka	DANA TRANSFER UMUM-DANA ALOKASI UMUM	-	Meningkatkan Akuntabilitas Kinerja Pemerintah dan Kualitas Pelayanan Publik melalui Pemantapan Pelaksanaan Reformasi Birokrasi	-		140.000.000,00	KELURAHAN CEMPAKA
	7.01.03.2.02.0003	Pemberdayaan Masyarakat di Kelurahan														
			Jumlah Pokmas dan Ormas yang Melaksanakan Pemberdayaan Masyarakat di Kelurahan				4 Pokmas / Ormas	285.000.000,00	- Kota Banjarbaru, Cempaka, Cempaka	PENDAPATAN ASLI DAERAH (PAD), DANA TRANSFER UMUM-DANA ALOKASI UMUM	-	Meningkatkan Akuntabilitas Kinerja Pemerintah dan Kualitas Pelayanan Publik melalui Pemantapan Pelaksanaan Reformasi Birokrasi	-		285.000.000,00	KELURAHAN CEMPAKA
	JUMLAH							682.517.950,00							729.400.000,00	

**RENCANA KERJA ORGANISASI PERANGKAT DAERAH (RENJA OPD)
KELURAHAN PALAM KOTA BANJARBARU
TAHUN 2024**

NO	KODE	URUSAN / BIDANG URUSAN / PROGRAM / KEGIATAN / SUB KEGIATAN	INDIKATOR PROGRAM / KEGIATAN / SUB KEGIATAN	TARGET AKHIR PERIODE RENSTRA OPD	REALISASI CAPAIAN RENJA OPD TAHUN 2022	PRAKIRAAN CAPAIAN TARGET RENJA OPD TAHUN 2023	CAPAIAN KINERJA DAN KERANGKA PENDANAAN						KELOMPOK SASARAN	PRAKIRAAN MAJU RENCANA TAHUN 2025		PERANGKAT DAERAH PENANGGUNG JAWAB
							TARGET 2024	PAGU INDIKATIF (Rp)	LOKASI	SUMBER DANA	PRIORITAS			TARGET	PAGU INDIKATIF (Rp)	
											NASIONAL	DAERAH				
1	2	3	4	5	6	7	8	9	10	11	12	13	14	15	16	17
		KELURAHAN PALAM						643.389.900,00							0,00	
	7	UNSUR KEWILAYAHAN						643.389.900,00							0,00	
	7.01	KECAMATAN						643.389.900,00							0,00	
1.	7.01.01	PROGRAM PENUNJANG URUSAN PEMERINTAHAN DAERAH KABUPATEN/KOTA	Cakupan Pelayanan Internal Yang Difasilitasi	-			100 %	218.389.900,00						-	0,00	
	7.01.01.2.03	Administrasi Barang Milik Daerah pada Perangkat Daerah	Tingkat Pengelolaan BMD SKPD	-			100 %	9.522.500,00			-	Meningkata n Akuntabili tas Kinerja Pemerintah dan Kualitas Pelayanan Publik melalui Pemantapa n Pelaksan aan Reformasi Birokrasi	-	-	0,00	KELURAHAN PALAM
	7.01.01.2.03.0005	Rekonsiliasi dan Penyusunan Laporan Barang Milik Daerah pada SKPD														
			Jumlah Laporan Rekonsiliasi dan Penyusunan Laporan Barang Milik Daerah pada SKPD				1 Laporan	9.522.500,00	- Kota Banjarbaru, Semua Kecamatan, Semua Kel/Desa	PENDAPATAN ASLI DAERAH (PAD)	-	Meningkata n Akuntabili tas Kinerja Pemerintah dan Kualitas Pelayanan Publik melalui Pemantapa n Pelaksan aan Reformasi Birokrasi	-		0,00	KELURAHAN PALAM
	7.01.01.2.06	Administrasi Umum Perangkat Daerah	Cakupan Layanan Administrasi Umum yang Difasilitasi	-			100 %	95.828.500,00			-	Meningkata n Akuntabili tas Kinerja Pemerintah dan Kualitas Pelayanan Publik melalui Pemantapa n Pelaksan aan Reformasi Birokrasi	-	-	0,00	KELURAHAN PALAM
	7.01.01.2.06.0002	Penyediaan Peralatan dan Perlengkapan Kantor														

NO	KODE	URUSAN / BIDANG URUSAN / PROGRAM / KEGIATAN / SUB KEGIATAN	INDIKATOR PROGRAM / KEGIATAN / SUB KEGIATAN	TARGET AKHIR PERIODE RENSTRA OPD	REALISASI CAPAIAN RENJA OPD TAHUN 2022	PRAKIRAAN CAPAIAN TARGET RENJA OPD TAHUN 2023	CAPAIAN KINERJA DAN KERANGKA PENDANAAN						KELOMPOK SASARAN	PRAKIRAAN MAJU RENCANA TAHUN 2025		PERANGKAT DAERAH PENANGGUNG JAWAB
							TARGET 2024	PAGU INDIKATIF (Rp)	LOKASI	SUMBER DANA	PRIORITAS			TARGET	PAGU INDIKATIF (Rp)	
											NASIONAL	DAERAH				
1	2	3	4	5	6	7	8	9	10	11	12	13	14	15	16	17
			<i>Jumlah Paket Peralatan dan Perlengkapan Kantor yang Disediakan</i>				2 Paket	1.996.000,00	- Kota Banjarbaru, Semua Kecamatan, Semua Kel/Desa	PENDAPATAN ASLI DAERAH (PAD)	-	Meningkata n Akuntabili tas Kinerja Pemerintah dan Kualitas Pelayanan Publik melalui Pemantapa n Pelaksan aan Reformasi Birokrasi	-		0,00	KELURAHAN PALAM
	7.01.01.2.06.0004	Penyediaan Bahan Logistik Kantor														
			<i>Jumlah Paket Bahan Logistik Kantor yang Disediakan</i>				6 Paket	62.432.500,00	- Kota Banjarbaru, Semua Kecamatan, Semua Kel/Desa	PENDAPATAN ASLI DAERAH (PAD)	-	Meningkata n Akuntabili tas Kinerja Pemerintah dan Kualitas Pelayanan Publik melalui Pemantapa n Pelaksan aan Reformasi Birokrasi	-		0,00	KELURAHAN PALAM
	7.01.01.2.06.0005	Penyediaan Barang Cetakan dan Penggandaan														
			<i>Jumlah Paket Barang Cetakan dan Penggandaan yang Disediakan</i>				2 Paket	4.400.000,00	- Kota Banjarbaru, Cempaka, Palam	PENDAPATAN ASLI DAERAH (PAD)	-	Meningkata n Akuntabili tas Kinerja Pemerintah dan Kualitas Pelayanan Publik melalui Pemantapa n Pelaksan aan Reformasi Birokrasi	-		0,00	KELURAHAN PALAM
	7.01.01.2.06.0006	Penyediaan Bahan Bacaan dan Peraturan Perundang-undangan														
			<i>Jumlah Dokumen Bahan Bacaan dan Peraturan Perundang-Undangan yang Disediakan</i>				12 Dokumen	2.000.000,00	- Kota Banjarbaru, Cempaka, Palam	PENDAPATAN ASLI DAERAH (PAD)	-	Meningkata n Akuntabili tas Kinerja Pemerintah dan Kualitas Pelayanan Publik melalui Pemantapa n Pelaksan aan Reformasi Birokrasi	-		0,00	KELURAHAN PALAM

NO	KODE	URUSAN / BIDANG URUSAN / PROGRAM / KEGIATAN / SUB KEGIATAN	INDIKATOR PROGRAM / KEGIATAN / SUB KEGIATAN	TARGET AKHIR PERIODE RENSTRA OPD	REALISASI CAPAIAN RENJA OPD TAHUN 2022	PRAKIRAAN CAPAIAN TARGET RENJA OPD TAHUN 2023	CAPAIAN KINERJA DAN KERANGKA PENDANAAN						KELOMPOK SASARAN	PRAKIRAAN MAJU RENCANA TAHUN 2025		PERANGKAT DAERAH PENANGGUNG JAWAB
							TARGET 2024	PAGU INDIKATIF (Rp)	LOKASI	SUMBER DANA	PRIORITAS			TARGET	PAGU INDIKATIF (Rp)	
											NASIONAL	DAERAH				
1	2	3	4	5	6	7	8	9	10	11	12	13	14	15	16	17
	7.01.01.2.06.0009	Penyelenggaraan Rapat Koordinasi dan Konsultasi SKPD														
			<i>Jumlah Laporan Penyelenggaraan Rapat Koordinasi dan Konsultasi SKPD</i>				5 Laporan	25.000.000,00	- Kota Banjarbaru, Cempaka, Palam	PENDAPATAN ASLI DAERAH (PAD)	-	Meningkatkan Akuntabilitas Kinerja Pemerintah dan Kualitas Pelayanan Publik melalui Pemantapan Pelaksanaan Reformasi Birokrasi	-		0,00	KELURAHAN PALAM
	7.01.01.2.08	Penyediaan Jasa Penunjang Urusan Pemerintahan Daerah	<i>Cakupan Penyediaan Jasa Penunjang Urusan Pemerintahan Daerah Yang Difasilitasi</i>	-			100 %	61.200.000,00			-	Meningkatkan Akuntabilitas Kinerja Pemerintah dan Kualitas Pelayanan Publik melalui Pemantapan Pelaksanaan Reformasi Birokrasi	-	-	0,00	KELURAHAN PALAM
	7.01.01.2.08.0002	Penyediaan Jasa Komunikasi, Sumber Daya Air dan Listrik														
			<i>Jumlah Laporan Penyediaan Jasa Komunikasi, Sumber Daya Air dan Listrik yang Disediakan</i>				1 Laporan	30.000.000,00	- Kota Banjarbaru, Cempaka, Palam	PENDAPATAN ASLI DAERAH (PAD)	-	Meningkatkan Akuntabilitas Kinerja Pemerintah dan Kualitas Pelayanan Publik melalui Pemantapan Pelaksanaan Reformasi Birokrasi	-		0,00	KELURAHAN PALAM
	7.01.01.2.08.0004	Penyediaan Jasa Pelayanan Umum Kantor														
			<i>Jumlah Laporan Penyediaan Jasa Pelayanan Umum Kantor yang Disediakan</i>				4 Laporan	31.200.000,00	- Kota Banjarbaru, Cempaka, Palam	PENDAPATAN ASLI DAERAH (PAD)	-	Meningkatkan Akuntabilitas Kinerja Pemerintah dan Kualitas Pelayanan Publik melalui Pemantapan Pelaksanaan Reformasi Birokrasi	-		0,00	KELURAHAN PALAM

NO	KODE	URUSAN / BIDANG URUSAN / PROGRAM / KEGIATAN / SUB KEGIATAN	INDIKATOR PROGRAM / KEGIATAN / SUB KEGIATAN	TARGET AKHIR PERIODE RENSTRA OPD	REALISASI CAPAIAN RENJA OPD TAHUN 2022	PRAKIRAAN CAPAIAN TARGET RENJA OPD TAHUN 2023	CAPAIAN KINERJA DAN KERANGKA PENDANAAN						KELOMPOK SASARAN	PRAKIRAAN MAJU RENCANA TAHUN 2025		PERANGKAT DAERAH PENANGGUNG JAWAB
							TARGET 2024	PAGU INDIKATIF (Rp)	LOKASI	SUMBER DANA	PRIORITAS			TARGET	PAGU INDIKATIF (Rp)	
											NASIONAL	DAERAH				
1	2	3	4	5	6	7	8	9	10	11	12	13	14	15	16	17
	7.01.01.2.09	Pemeliharaan Barang Milik Daerah Penunjang Urusan Pemerintahan Daerah	Cakupan Barang Penunjang Urusan Pemerintahan Daerah Dalam Kondisi Baik	-			100 %	51.838.900,00			-	Meningkatkan Akuntabilitas Kinerja Pemerintah dan Kualitas Pelayanan Publik melalui Pemantapan Pelaksanaan Reformasi Birokrasi	-	-	0,00	KELURAHAN PALAM
	7.01.01.2.09.0002	Penyediaan Jasa Pemeliharaan, Biaya Pemeliharaan, Pajak dan Perizinan Kendaraan Dinas Operasional atau Lapangan														
			Jumlah Kendaraan Dinas Operasional atau Lapangan yang Dipelihara dan dibayarkan Pajak dan Perizinannya				7 Unit	44.378.900,00	- Kota Banjarbaru, Cempaka, Palam	PENDAPATAN ASLI DAERAH (PAD)	-	Meningkatkan Akuntabilitas Kinerja Pemerintah dan Kualitas Pelayanan Publik melalui Pemantapan Pelaksanaan Reformasi Birokrasi	-		0,00	KELURAHAN PALAM
	7.01.01.2.09.0005	Pemeliharaan Mebel														
			Jumlah Mebel yang Dipelihara				2 Unit	2.500.000,00	- Kota Banjarbaru, Cempaka, Palam	PENDAPATAN ASLI DAERAH (PAD)	-	Meningkatkan Akuntabilitas Kinerja Pemerintah dan Kualitas Pelayanan Publik melalui Pemantapan Pelaksanaan Reformasi Birokrasi	-		0,00	KELURAHAN PALAM
	7.01.01.2.09.0006	Pemeliharaan Peralatan dan Mesin Lainnya														
			Jumlah Peralatan dan Mesin Lainnya yang Dipelihara				14 Unit	4.960.000,00	- Kota Banjarbaru, Cempaka, Palam	PENDAPATAN ASLI DAERAH (PAD)	-	Meningkatkan Akuntabilitas Kinerja Pemerintah dan Kualitas Pelayanan Publik melalui Pemantapan Pelaksanaan Reformasi Birokrasi	-		0,00	KELURAHAN PALAM

NO	KODE	URUSAN / BIDANG URUSAN / PROGRAM / KEGIATAN / SUB KEGIATAN	INDIKATOR PROGRAM / KEGIATAN / SUB KEGIATAN	TARGET AKHIR PERIODE RENSTRA OPD	REALISASI CAPAIAN RENJA OPD TAHUN 2022	PRAKIRAAN CAPAIAN TARGET RENJA OPD TAHUN 2023	CAPAIAN KINERJA DAN KERANGKA PENDANAAN						KELOMPOK SASARAN	PRAKIRAAN MAJU RENCANA TAHUN 2025		PERANGKAT DAERAH PENANGGUNG JAWAB
							TARGET 2024	PAGU INDIKATIF (Rp)	LOKASI	SUMBER DANA	PRIORITAS			TARGET	PAGU INDIKATIF (Rp)	
											NASIONAL	DAERAH				
1	2	3	4	5	6	7	8	9	10	11	12	13	14	15	16	17
2.	7.01.03	PROGRAM PEMBERDAYAAN MASYARAKAT DESA DAN KELURAHAN	Jumlah RT Mandiri	60 Keluraha n			3 RT	425.000.000,00						60 Keluraha n	0,00	
	7.01.03.2.02	Kegiatan Pemberdayaan Kelurahan	Persentase Elemen Masyarakat Yang Berpartisipasi Dalam Pelaksanaan Kegiatan Swadaya Persentase Sapras Yang Selesai Dibangun	100 % 100 % 100 % 100 %			100 % 100 %	425.000.000,00			-	Meningkata n Akuntabili tas Kinerja Pemerintah dan Kualitas Pelayanan Publik melalui Pemantapa n Pelaksan aan Reformasi Birokrasi	-	100 % 100 % 100 % 100 %	0,00	KELURAHAN PALAM
	7.01.03.2.02.0002	Pembangunan Sarana dan Prasarana Kelurahan														
			Jumlah Sarana dan Prasarana Kelurahan yang Terbangun				2 Unit	130.000.000,00	- Kota Banjarbaru, Semua Kecamatan, Semua Kel/Desa	PENDAPATAN ASLI DAERAH (PAD)	-	Meningkata n Akuntabili tas Kinerja Pemerintah dan Kualitas Pelayanan Publik melalui Pemantapa n Pelaksan aan Reformasi Birokrasi	-		0,00	KELURAHAN PALAM
	7.01.03.2.02.0003	Pemberdayaan Masyarakat di Kelurahan														
			Jumlah Pokmas dan Ormas yang Melaksanakan Pemberdayaan Masyarakat di Kelurahan				4 Pokmas / Ormas	295.000.000,00	- Kota Banjarbaru, Cempaka, Semua Kel/Desa	PENDAPATAN ASLI DAERAH (PAD)	-	Meningkata n Akuntabili tas Kinerja Pemerintah dan Kualitas Pelayanan Publik melalui Pemantapa n Pelaksan aan Reformasi Birokrasi	-		0,00	KELURAHAN PALAM
	J U M L A H							643.389.900,00							0,00	

**RENCANA KERJA ORGANISASI PERANGKAT DAERAH (RENJA OPD)
KELURAHAN BANGKAL KOTA BANJARBARU
TAHUN 2024**

NO	KODE	URUSAN / BIDANG URUSAN / PROGRAM / KEGIATAN / SUB KEGIATAN	INDIKATOR PROGRAM / KEGIATAN / SUB KEGIATAN	TARGET AKHIR PERIODE RENSTRA OPD	REALISASI CAPAIAN RENJA OPD TAHUN 2022	PRAKIRAAN CAPAIAN TARGET RENJA OPD TAHUN 2023	CAPAIAN KINERJA DAN KERANGKA PENDANAAN						KELOMPOK SASARAN	PRAKIRAAN MAJU RENCANA TAHUN 2025		PERANGKAT DAERAH PENANGGUNG JAWAB
							TARGET 2024	PAGU INDIKATIF (Rp)	LOKASI	SUMBER DANA	PRIORITAS			TARGET	PAGU INDIKATIF (Rp)	
											NASIONAL	DAERAH				
1	2	3	4	5	6	7	8	9	10	11	12	13	14	15	16	17
		KELURAHAN BANGKAL						694.658.100,00							710.900.000,00	
	7	UNSUR KEWILAYAHAN						694.658.100,00							710.900.000,00	
	7.01	KECAMATAN						694.658.100,00							710.900.000,00	
1.	7.01.01	PROGRAM PENUNJANG URUSAN PEMERINTAHAN DAERAH KABUPATEN/KOTA	Cakupan Pelayanan Internal Yang Difasilitasi	-			100 %	269.658.100,00						-	285.900.000,00	
	7.01.01.2.03	Administrasi Barang Milik Daerah pada Perangkat Daerah	Tingkat Pengelolaan BMD SKPD	-			1 Laporan	9.529.000,00			-	Meningkata n Akuntabili tas Kinerja Pemerintah dan Kualitas Pelayanan Publik melalui Pemantapa n Pelaksan aan Reformasi Birokrasi	-	-	10.000.000,00	KELURAHAN BANGKAL
	7.01.01.2.03.0005	Rekonsiliasi dan Penyusunan Laporan Barang Milik Daerah pada SKPD														
			Jumlah Laporan Rekonsiliasi dan Penyusunan Laporan Barang Milik Daerah pada SKPD				1 Laporan	9.529.000,00	- Kota Banjarbaru, Cempaka, Bangkal	PENDAPATAN ASLI DAERAH (PAD)	-	Meningkata n Akuntabili tas Kinerja Pemerintah dan Kualitas Pelayanan Publik melalui Pemantapa n Pelaksan aan Reformasi Birokrasi	-		10.000.000,00	KELURAHAN BANGKAL
	7.01.01.2.06	Administrasi Umum Perangkat Daerah	Cakupan Layanan Administrasi Umum yang Difasilitasi	-			100 %	104.243.550,00			-	Meningkata n Akuntabili tas Kinerja Pemerintah dan Kualitas Pelayanan Publik melalui Pemantapa n Pelaksan aan Reformasi Birokrasi	-	-	117.000.000,00	KELURAHAN BANGKAL
	7.01.01.2.06.0002	Penyediaan Peralatan dan Perlengkapan Kantor														

NO	KODE	URUSAN / BIDANG URUSAN / PROGRAM / KEGIATAN / SUB KEGIATAN	INDIKATOR PROGRAM / KEGIATAN / SUB KEGIATAN	TARGET AKHIR PERIODE RENSTRA OPD	REALISASI CAPAIAN RENJA OPD TAHUN 2022	PRAKIRAAN CAPAIAN TARGET RENJA OPD TAHUN 2023	CAPAIAN KINERJA DAN KERANGKA PENDANAAN						KELOMPOK SASARAN	PRAKIRAAN MAJU RENCANA TAHUN 2025		PERANGKAT DAERAH PENANGGUNG JAWAB
							TARGET 2024	PAGU INDIKATIF (Rp)	LOKASI	SUMBER DANA	PRIORITAS			TARGET	PAGU INDIKATIF (Rp)	
											NASIONAL	DAERAH				
1	2	3	4	5	6	7	8	9	10	11	12	13	14	15	16	17
			Jumlah Paket Peralatan dan Perlengkapan Kantor yang Disediakan				2 Paket	3.495.000,00	- Kota Banjarbaru, Cempaka, Bangkal	PENDAPATAN ASLI DAERAH (PAD)	-	Meningkata n Akuntabili tas Kinerja Pemerintah dan Kualitas Pelayanan Publik melalui Pemantapa n Pelaksan aan Reformasi Birokrasi	-		4.000.000,00	KELURAHAN BANGKAL
	7.01.01.2.06.0004	Penyediaan Bahan Logistik Kantor														
			Jumlah Paket Bahan Logistik Kantor yang Disediakan				7 Paket	68.936.500,00	- Kota Banjarbaru, Cempaka, Bangkal	PENDAPATAN ASLI DAERAH (PAD)	-	Meningkata n Akuntabili tas Kinerja Pemerintah dan Kualitas Pelayanan Publik melalui Pemantapa n Pelaksan aan Reformasi Birokrasi	-		75.000.000,00	KELURAHAN BANGKAL
	7.01.01.2.06.0005	Penyediaan Barang Cetakan dan Penggandaan														
			Jumlah Paket Barang Cetakan dan Penggandaan yang Disediakan				2 Paket	4.412.050,00	- Kota Banjarbaru, Cempaka, Bangkal	PENDAPATAN ASLI DAERAH (PAD)	-	Meningkata n Akuntabili tas Kinerja Pemerintah dan Kualitas Pelayanan Publik melalui Pemantapa n Pelaksan aan Reformasi Birokrasi	-		5.000.000,00	KELURAHAN BANGKAL
	7.01.01.2.06.0006	Penyediaan Bahan Bacaan dan Peraturan Perundang-undangan														
			Jumlah Dokumen Bahan Bacaan dan Peraturan Perundang-Undangan yang Disediakan				12 Dokumen	2.400.000,00	- Kota Banjarbaru, Cempaka, Bangkal	PENDAPATAN ASLI DAERAH (PAD)	-	Meningkata n Akuntabili tas Kinerja Pemerintah dan Kualitas Pelayanan Publik melalui Pemantapa n Pelaksan aan Reformasi Birokrasi	-		3.000.000,00	KELURAHAN BANGKAL

NO	KODE	URUSAN / BIDANG URUSAN / PROGRAM / KEGIATAN / SUB KEGIATAN	INDIKATOR PROGRAM / KEGIATAN / SUB KEGIATAN	TARGET AKHIR PERIODE RENSTRA OPD	REALISASI CAPAIAN RENJA OPD TAHUN 2022	PRAKIRAAN CAPAIAN TARGET RENJA OPD TAHUN 2023	CAPAIAN KINERJA DAN KERANGKA PENDANAAN						KELOMPOK SASARAN	PRAKIRAAN MAJU RENCANA TAHUN 2025		PERANGKAT DAERAH PENANGGUNG JAWAB
							TARGET 2024	PAGU INDIKATIF (Rp)	LOKASI	SUMBER DANA	PRIORITAS			TARGET	PAGU INDIKATIF (Rp)	
											NASIONAL	DAERAH				
1	2	3	4	5	6	7	8	9	10	11	12	13	14	15	16	17
	7.01.01.2.06.0009	Penyelenggaraan Rapat Koordinasi dan Konsultasi SKPD														
			<i>Jumlah Laporan Penyelenggaraan Rapat Koordinasi dan Konsultasi SKPD</i>				3 Laporan	25.000.000,00	- Kota Banjarbaru, Cempaka, Bangkal	PENDAPATAN ASLI DAERAH (PAD)	-	Meningkatkan Akuntabilitas Kinerja Pemerintah dan Kualitas Pelayanan Publik melalui Pemantapan Pelaksanaan Reformasi Birokrasi	-		30.000.000,00	KELURAHAN BANGKAL
	7.01.01.2.08	Penyediaan Jasa Penunjang Urusan Pemerintahan Daerah	<i>Cakupan Penyediaan Jasa Penunjang Urusan Pemerintahan Daerah Yang Difasilitasi</i>	-			100 %	72.000.000,00			-	Meningkatkan Akuntabilitas Kinerja Pemerintah dan Kualitas Pelayanan Publik melalui Pemantapan Pelaksanaan Reformasi Birokrasi	-	-	73.400.000,00	KELURAHAN BANGKAL
	7.01.01.2.08.0002	Penyediaan Jasa Komunikasi, Sumber Daya Air dan Listrik														
			<i>Jumlah Laporan Penyediaan Jasa Komunikasi, Sumber Daya Air dan Listrik yang Disediakan</i>				3 Laporan	28.800.000,00	- Kota Banjarbaru, Cempaka, Bangkal	PENDAPATAN ASLI DAERAH (PAD)	-	Meningkatkan Akuntabilitas Kinerja Pemerintah dan Kualitas Pelayanan Publik melalui Pemantapan Pelaksanaan Reformasi Birokrasi	-		35.000.000,00	KELURAHAN BANGKAL
	7.01.01.2.08.0004	Penyediaan Jasa Pelayanan Umum Kantor														
			<i>Jumlah Laporan Penyediaan Jasa Pelayanan Umum Kantor yang Disediakan</i>				2 Laporan	43.200.000,00	- Kota Banjarbaru, Cempaka, Bangkal	PENDAPATAN ASLI DAERAH (PAD)	-	Meningkatkan Akuntabilitas Kinerja Pemerintah dan Kualitas Pelayanan Publik melalui Pemantapan Pelaksanaan Reformasi Birokrasi	-		38.400.000,00	KELURAHAN BANGKAL

NO	KODE	URUSAN / BIDANG URUSAN / PROGRAM / KEGIATAN / SUB KEGIATAN	INDIKATOR PROGRAM / KEGIATAN / SUB KEGIATAN	TARGET AKHIR PERIODE RENSTRA OPD	REALISASI CAPAIAN RENJA OPD TAHUN 2022	PRAKIRAAN CAPAIAN TARGET RENJA OPD TAHUN 2023	CAPAIAN KINERJA DAN KERANGKA PENDANAAN						KELOMPOK SASARAN	PRAKIRAAN MAJU RENCANA TAHUN 2025		PERANGKAT DAERAH PENANGGUNG JAWAB
							TARGET 2024	PAGU INDIKATIF (Rp)	LOKASI	SUMBER DANA	PRIORITAS			TARGET	PAGU INDIKATIF (Rp)	
											NASIONAL	DAERAH				
1	2	3	4	5	6	7	8	9	10	11	12	13	14	15	16	17
	7.01.01.2.09	Pemeliharaan Barang Milik Daerah Penunjang Urusan Pemerintahan Daerah	Cakupan Barang Penunjang Urusan Pemerintahan Daerah Dalam Kondisi Baik	-			100 %	83.885.550,00			-	Meningkatkan Akuntabilitas Kinerja Pemerintah dan Kualitas Pelayanan Publik melalui Pemantapan Pelaksanaan Reformasi Birokrasi	-	-	85.500.000,00	KELURAHAN BANGKAL
	7.01.01.2.09.0002	Penyediaan Jasa Pemeliharaan, Biaya Pemeliharaan, Pajak dan Perizinan Kendaraan Dinas Operasional atau Lapangan														
			Jumlah Kendaraan Dinas Operasional atau Lapangan yang Dipelihara dan dibayarkan Pajak dan Perizinannya				6 Unit	58.193.550,00	- Kota Banjarbaru, Cempaka, Bangkal	PENDAPATAN ASLI DAERAH (PAD)	-	Meningkatkan Akuntabilitas Kinerja Pemerintah dan Kualitas Pelayanan Publik melalui Pemantapan Pelaksanaan Reformasi Birokrasi	-		60.000.000,00	KELURAHAN BANGKAL
	7.01.01.2.09.0006	Pemeliharaan Peralatan dan Mesin Lainnya														
			Jumlah Peralatan dan Mesin Lainnya yang Dipelihara				17 Unit	5.000.000,00	- Kota Banjarbaru, Cempaka, Bangkal	PENDAPATAN ASLI DAERAH (PAD)	-	Meningkatkan Akuntabilitas Kinerja Pemerintah dan Kualitas Pelayanan Publik melalui Pemantapan Pelaksanaan Reformasi Birokrasi	-		6.000.000,00	KELURAHAN BANGKAL
	7.01.01.2.09.0009	Pemeliharaan/Rehabilitasi Gedung Kantor dan Bangunan Lainnya														
			Jumlah Gedung Kantor dan Bangunan Lainnya yang Dipelihara/Direhabilitasi				1 Unit	12.200.000,00	- Kota Banjarbaru, Cempaka, Bangkal	PENDAPATAN ASLI DAERAH (PAD)	-	Meningkatkan Akuntabilitas Kinerja Pemerintah dan Kualitas Pelayanan Publik melalui Pemantapan Pelaksanaan Reformasi Birokrasi	-		9.500.000,00	KELURAHAN BANGKAL

NO	KODE	URUSAN / BIDANG URUSAN / PROGRAM / KEGIATAN / SUB KEGIATAN	INDIKATOR PROGRAM / KEGIATAN / SUB KEGIATAN	TARGET AKHIR PERIODE RENSTRA OPD	REALISASI CAPAIAN RENJA OPD TAHUN 2022	PRAKIRAAN CAPAIAN TARGET RENJA OPD TAHUN 2023	CAPAIAN KINERJA DAN KERANGKA PENDANAAN						KELOMPOK SASARAN	PRAKIRAAN MAJU RENCANA TAHUN 2025		PERANGKAT DAERAH PENANGGUNG JAWAB
							TARGET 2024	PAGU INDIKATIF (Rp)	LOKASI	SUMBER DANA	PRIORITAS			TARGET	PAGU INDIKATIF (Rp)	
											NASIONAL	DAERAH				
1	2	3	4	5	6	7	8	9	10	11	12	13	14	15	16	17
	7.01.01.2.09.0010	Pemeliharaan/Rehabilitasi Sarana dan Prasarana Gedung Kantor atau Bangunan Lainnya														
			Jumlah Sarana dan Prasarana Gedung Kantor atau Bangunan Lainnya yang Dipelihara/Direhabilitasi				1 Unit	5.992.000,00	- Kota Banjarbaru, Cempaka, Bangkal	PENDAPATAN ASLI DAERAH (PAD)	-	Meningkata n Akuntabili tas Kinerja Pemerintah dan Kualitas Pelayanan Publik melalui Pemantapa n Pelaksan aan Reformasi Birokrasi	-		6.500.000,00	KELURAHAN BANGKAL
	7.01.01.2.09.0011	Pemeliharaan/Rehabilitasi Sarana dan Prasarana Pendukung Gedung Kantor atau Bangunan Lainnya														
			Jumlah Sarana dan Prasarana Pendukung Gedung Kantor atau Bangunan Lainnya yang Dipelihara/Direhabilitasi				13 Unit	2.500.000,00	- Kota Banjarbaru, Cempaka, Bangkal	PENDAPATAN ASLI DAERAH (PAD)	-	Meningkata n Akuntabili tas Kinerja Pemerintah dan Kualitas Pelayanan Publik melalui Pemantapa n Pelaksan aan Reformasi Birokrasi	-		3.500.000,00	KELURAHAN BANGKAL
2.	7.01.03	PROGRAM PEMBERDAYAAN MASYARAKAT DESA DAN KELURAHAN	Jumlah RT Mandiri	60 Keluraha n			3 RT	425.000.000,00						60 Keluraha n	425.000.000,00	
	7.01.03.2.02	Kegiatan Pemberdayaan Kelurahan	Persentase Elemen Masyarakat Yang Berpartisipasi Dalam Pelaksanaan Kegiatan Swadaya Persentase Sapras Yang Selesai Dibangun	100 % 100 % 100 % 100 %			100 % 100 %	425.000.000,00			-	Meningkata n Akuntabili tas Kinerja Pemerintah dan Kualitas Pelayanan Publik melalui Pemantapa n Pelaksan aan Reformasi Birokrasi	-	100 % 100 % 100 % 100 %	425.000.000,00	KELURAHAN BANGKAL
	7.01.03.2.02.0002	Pembangunan Sarana dan Prasarana Kelurahan														

NO	KODE	URUSAN / BIDANG URUSAN / PROGRAM / KEGIATAN / SUB KEGIATAN	INDIKATOR PROGRAM / KEGIATAN / SUB KEGIATAN	TARGET AKHIR PERIODE RENSTRA OPD	REALISASI CAPAIAN RENJA OPD TAHUN 2022	PRAKIRAAN CAPAIAN TARGET RENJA OPD TAHUN 2023	CAPAIAN KINERJA DAN KERANGKA PENDANAAN						KELOMPOK SASARAN	PRAKIRAAN MAJU RENCANA TAHUN 2025		PERANGKAT DAERAH PENANGGUNG JAWAB
							TARGET 2024	PAGU INDIKATIF (Rp)	LOKASI	SUMBER DANA	PRIORITAS			TARGET	PAGU INDIKATIF (Rp)	
											NASIONAL	DAERAH				
1	2	3	4	5	6	7	8	9	10	11	12	13	14	15	16	17
			Jumlah Sarana dan Prasarana Kelurahan yang Terbangun				1 Unit	140.000.000,00	- Kota Banjarbaru, Cempaka, Bangkal	DANA TRANSFER UMUM-DANA ALOKASI UMUM	-	Meningkatkan Akuntabilitas Kinerja Pemerintah dan Kualitas Pelayanan Publik melalui Pemantapan Pelaksanaan Reformasi Birokrasi	-		140.000.000,00	KELURAHAN BANGKAL
	7.01.03.2.02.0003	Pemberdayaan Masyarakat di Kelurahan														
			Jumlah Pokmas dan Ormas yang Melaksanakan Pemberdayaan Masyarakat di Kelurahan				4 Pokmas / Ormas	285.000.000,00	- Kota Banjarbaru, Cempaka, Bangkal	DANA TRANSFER UMUM-DANA ALOKASI UMUM, PENDAPATAN ASLI DAERAH (PAD)	-	Meningkatkan Akuntabilitas Kinerja Pemerintah dan Kualitas Pelayanan Publik melalui Pemantapan Pelaksanaan Reformasi Birokrasi	-		285.000.000,00	KELURAHAN BANGKAL
	J U M L A H							694.658.100,00							710.900.000,00	

**RENCANA KERJA ORGANISASI PERANGKAT DAERAH (RENJA OPD)
KELURAHAN SUNGAI TIUNG KOTA BANJARBARU
TAHUN 2024**

NO	KODE	URUSAN / BIDANG URUSAN / PROGRAM / KEGIATAN / SUB KEGIATAN	INDIKATOR PROGRAM / KEGIATAN / SUB KEGIATAN	TARGET AKHIR PERIODE RENSTRA OPD	REALISASI CAPAIAN RENJA OPD TAHUN 2022	PRAKIRAAN CAPAIAN TARGET RENJA OPD TAHUN 2023	CAPAIAN KINERJA DAN KERANGKA PENDANAAN						KELOMPOK SASARAN	PRAKIRAAN MAJU RENCANA TAHUN 2025		PERANGKAT DAERAH PENANGGUNG JAWAB
							TARGET 2024	PAGU INDIKATIF (Rp)	LOKASI	SUMBER DANA	PRIORITAS			TARGET	PAGU INDIKATIF (Rp)	
											NASIONAL	DAERAH				
1	2	3	4	5	6	7	8	9	10	11	12	13	14	15	16	17
		KELURAHAN SUNGAI TIUNG						689.620.500,00							709.400.000,00	
	7	UNSUR KEWILAYAHAN						689.620.500,00							709.400.000,00	
	7.01	KECAMATAN						689.620.500,00							709.400.000,00	
1.	7.01.01	PROGRAM PENUNJANG URUSAN PEMERINTAHAN DAERAH KABUPATEN/KOTA	Cakupan Pelayanan Internal Yang Difasilitasi	-			100 %	264.620.500,00						-	284.400.000,00	
	7.01.01.2.03	Administrasi Barang Milik Daerah pada Perangkat Daerah	Tingkat Pengelolaan BMD SKPD	-			100 %	9.529.000,00			-	Meningkata n Akuntabili tas Kinerja Pemerintah dan Kualitas Pelayanan Publik melalui Pemantapa n Pelaksan aan Reformasi Birokrasi	-	-	10.000.000,00	KELURAHAN SUNGAI TIUNG
	7.01.01.2.03.0005	Rekonsiliasi dan Penyusunan Laporan Barang Milik Daerah pada SKPD														
			Jumlah Laporan Rekonsiliasi dan Penyusunan Laporan Barang Milik Daerah pada SKPD				1 Laporan	9.529.000,00	- Kota Banjarbaru, Cempaka, Sungai Tiung	PENDAPATAN ASLI DAERAH (PAD)	-	Meningkata n Akuntabili tas Kinerja Pemerintah dan Kualitas Pelayanan Publik melalui Pemantapa n Pelaksan aan Reformasi Birokrasi	-		10.000.000,00	KELURAHAN SUNGAI TIUNG
	7.01.01.2.06	Administrasi Umum Perangkat Daerah	Cakupan Layanan Administrasi Umum yang Difasilitasi	-			100 %	108.191.500,00			-	Meningkata n Akuntabili tas Kinerja Pemerintah dan Kualitas Pelayanan Publik melalui Pemantapa n Pelaksan aan Reformasi Birokrasi	-	-	122.400.000,00	KELURAHAN SUNGAI TIUNG
	7.01.01.2.06.0002	Penyediaan Peralatan dan Perlengkapan Kantor														

NO	KODE	URUSAN / BIDANG URUSAN / PROGRAM / KEGIATAN / SUB KEGIATAN	INDIKATOR PROGRAM / KEGIATAN / SUB KEGIATAN	TARGET AKHIR PERIODE RENSTRA OPD	REALISASI CAPAIAN RENJA OPD TAHUN 2022	PRAKIRAAN CAPAIAN TARGET RENJA OPD TAHUN 2023	CAPAIAN KINERJA DAN KERANGKA PENDANAAN						KELOMPOK SASARAN	PRAKIRAAN MAJU RENCANA TAHUN 2025		PERANGKAT DAERAH PENANGGUNG JAWAB
							TARGET 2024	PAGU INDIKATIF (Rp)	LOKASI	SUMBER DANA	PRIORITAS			TARGET	PAGU INDIKATIF (Rp)	
											NASIONAL	DAERAH				
1	2	3	4	5	6	7	8	9	10	11	12	13	14	15	16	17
			<i>Jumlah Paket Peralatan dan Perlengkapan Kantor yang Disediakan</i>				2 Paket	4.000.000,00	- Kota Banjarbaru, Cempaka, Sungai Tiung	PENDAPATAN ASLI DAERAH (PAD)	-	Meningkata n Akuntabili tas Kinerja Pemerintah dan Kualitas Pelayanan Publik melalui Pemantapa n Pelaksan aan Reformasi Birokrasi	-		5.000.000,00	KELURAHAN SUNGAI TIUNG
	7.01.01.2.06.0004	Penyediaan Bahan Logistik Kantor														
			<i>Jumlah Paket Bahan Logistik Kantor yang Disediakan</i>				6 Paket	72.391.500,00	- Kota Banjarbaru, Cempaka, Sungai Tiung	PENDAPATAN ASLI DAERAH (PAD)	-	Meningkata n Akuntabili tas Kinerja Pemerintah dan Kualitas Pelayanan Publik melalui Pemantapa n Pelaksan aan Reformasi Birokrasi	-		80.000.000,00	KELURAHAN SUNGAI TIUNG
	7.01.01.2.06.0005	Penyediaan Barang Cetakan dan Penggandaan														
			<i>Jumlah Paket Barang Cetakan dan Penggandaan yang Disediakan</i>				2 Paket	4.400.000,00	- Kota Banjarbaru, Cempaka, Sungai Tiung	PENDAPATAN ASLI DAERAH (PAD)	-	Meningkata n Akuntabili tas Kinerja Pemerintah dan Kualitas Pelayanan Publik melalui Pemantapa n Pelaksan aan Reformasi Birokrasi	-		5.000.000,00	KELURAHAN SUNGAI TIUNG
	7.01.01.2.06.0006	Penyediaan Bahan Bacaan dan Peraturan Perundang-undangan														
			<i>Jumlah Dokumen Bahan Bacaan dan Peraturan Perundang-Undangan yang Disediakan</i>				12 Dokumen	2.400.000,00	- Kota Banjarbaru, Cempaka, Sungai Tiung	PENDAPATAN ASLI DAERAH (PAD)	-	Meningkata n Akuntabili tas Kinerja Pemerintah dan Kualitas Pelayanan Publik melalui Pemantapa n Pelaksan aan Reformasi Birokrasi	-		2.400.000,00	KELURAHAN SUNGAI TIUNG

NO	KODE	URUSAN / BIDANG URUSAN / PROGRAM / KEGIATAN / SUB KEGIATAN	INDIKATOR PROGRAM / KEGIATAN / SUB KEGIATAN	TARGET AKHIR PERIODE RENSTRA OPD	REALISASI CAPAIAN RENJA OPD TAHUN 2022	PRAKIRAAN CAPAIAN TARGET RENJA OPD TAHUN 2023	CAPAIAN KINERJA DAN KERANGKA PENDANAAN						KELOMPOK SASARAN	PRAKIRAAN MAJU RENCANA TAHUN 2025		PERANGKAT DAERAH PENANGGUNG JAWAB
							TARGET 2024	PAGU INDIKATIF (Rp)	LOKASI	SUMBER DANA	PRIORITAS			TARGET	PAGU INDIKATIF (Rp)	
											NASIONAL	DAERAH				
1	2	3	4	5	6	7	8	9	10	11	12	13	14	15	16	17
	7.01.01.2.06.0009	Penyelenggaraan Rapat Koordinasi dan Konsultasi SKPD														
			<i>Jumlah Laporan Penyelenggaraan Rapat Koordinasi dan Konsultasi SKPD</i>				3 Laporan	25.000.000,00	- Kota Banjarbaru, Cempaka, Sungai Tiung	PENDAPATAN ASLI DAERAH (PAD)	-	Meningkatkan Akuntabilitas Kinerja Pemerintah dan Kualitas Pelayanan Publik melalui Pemantapan Pelaksanaan Reformasi Birokrasi	-		30.000.000,00	KELURAHAN SUNGAI TIUNG
	7.01.01.2.08	Penyediaan Jasa Penunjang Urusan Pemerintahan Daerah	<i>Cakupan Penyediaan Jasa Penunjang Urusan Pemerintahan Daerah Yang Difasilitasi</i>	-			100 %	73.200.000,00			-	Meningkatkan Akuntabilitas Kinerja Pemerintah dan Kualitas Pelayanan Publik melalui Pemantapan Pelaksanaan Reformasi Birokrasi	-	-	73.400.000,00	KELURAHAN SUNGAI TIUNG
	7.01.01.2.08.0002	Penyediaan Jasa Komunikasi, Sumber Daya Air dan Listrik														
			<i>Jumlah Laporan Penyediaan Jasa Komunikasi, Sumber Daya Air dan Listrik yang Disediakan</i>				3 Laporan	30.000.000,00	- Kota Banjarbaru, Cempaka, Sungai Tiung	PENDAPATAN ASLI DAERAH (PAD)	-	Meningkatkan Akuntabilitas Kinerja Pemerintah dan Kualitas Pelayanan Publik melalui Pemantapan Pelaksanaan Reformasi Birokrasi	-		35.000.000,00	KELURAHAN SUNGAI TIUNG
	7.01.01.2.08.0004	Penyediaan Jasa Pelayanan Umum Kantor														
			<i>Jumlah Laporan Penyediaan Jasa Pelayanan Umum Kantor yang Disediakan</i>				4 Laporan	43.200.000,00	- Kota Banjarbaru, Cempaka, Sungai Tiung	PENDAPATAN ASLI DAERAH (PAD)	-	Meningkatkan Akuntabilitas Kinerja Pemerintah dan Kualitas Pelayanan Publik melalui Pemantapan Pelaksanaan Reformasi Birokrasi	-		38.400.000,00	KELURAHAN SUNGAI TIUNG

NO	KODE	URUSAN / BIDANG URUSAN / PROGRAM / KEGIATAN / SUB KEGIATAN	INDIKATOR PROGRAM / KEGIATAN / SUB KEGIATAN	TARGET AKHIR PERIODE RENSTRA OPD	REALISASI CAPAIAN RENJA OPD TAHUN 2022	PRAKIRAAN CAPAIAN TARGET RENJA OPD TAHUN 2023	CAPAIAN KINERJA DAN KERANGKA PENDANAAN						KELOMPOK SASARAN	PRAKIRAAN MAJU RENCANA TAHUN 2025		PERANGKAT DAERAH PENANGGUNG JAWAB
							TARGET 2024	PAGU INDIKATIF (Rp)	LOKASI	SUMBER DANA	PRIORITAS			TARGET	PAGU INDIKATIF (Rp)	
											NASIONAL	DAERAH				
1	2	3	4	5	6	7	8	9	10	11	12	13	14	15	16	17
	7.01.01.2.09	Pemeliharaan Barang Milik Daerah Penunjang Urusan Pemerintahan Daerah	Cakupan Barang Penunjang Urusan Pemerintahan Daerah Dalam Kondisi Baik	-			100 %	73.700.000,00			-	Meningkatkan Akuntabilitas Kinerja Pemerintah dan Kualitas Pelayanan Publik melalui Pemantapan Pelaksanaan Reformasi Birokrasi	-	-	78.600.000,00	KELURAHAN SUNGAI TIUNG
	7.01.01.2.09.0002	Penyediaan Jasa Pemeliharaan, Biaya Pemeliharaan, Pajak dan Perizinan Kendaraan Dinas Operasional atau Lapangan														
			Jumlah Kendaraan Dinas Operasional atau Lapangan yang Dipelihara dan dibayarkan Pajak dan Perizinannya				7 Unit	64.000.000,00	- Kota Banjarbaru, Cempaka, Sungai Tiung	PENDAPATAN ASLI DAERAH (PAD)	-	Meningkatkan Akuntabilitas Kinerja Pemerintah dan Kualitas Pelayanan Publik melalui Pemantapan Pelaksanaan Reformasi Birokrasi	-		68.000.000,00	KELURAHAN SUNGAI TIUNG
	7.01.01.2.09.0006	Pemeliharaan Peralatan dan Mesin Lainnya														
			Jumlah Peralatan dan Mesin Lainnya yang Dipelihara				20 Unit	6.500.000,00	- Kota Banjarbaru, Cempaka, Sungai Tiung	PENDAPATAN ASLI DAERAH (PAD)	-	Meningkatkan Akuntabilitas Kinerja Pemerintah dan Kualitas Pelayanan Publik melalui Pemantapan Pelaksanaan Reformasi Birokrasi	-		7.000.000,00	KELURAHAN SUNGAI TIUNG
	7.01.01.2.09.0010	Pemeliharaan/Rehabilitasi Sarana dan Prasarana Gedung Kantor atau Bangunan Lainnya														
			Jumlah Sarana dan Prasarana Gedung Kantor atau Bangunan Lainnya yang Dipelihara/Direhabilitasi				8 Unit	3.200.000,00	- Kota Banjarbaru, Cempaka, Sungai Tiung	PENDAPATAN ASLI DAERAH (PAD)	-	Meningkatkan Akuntabilitas Kinerja Pemerintah dan Kualitas Pelayanan Publik melalui Pemantapan Pelaksanaan Reformasi Birokrasi	-		3.600.000,00	KELURAHAN SUNGAI TIUNG

NO	KODE	URUSAN / BIDANG URUSAN / PROGRAM / KEGIATAN / SUB KEGIATAN	INDIKATOR PROGRAM / KEGIATAN / SUB KEGIATAN	TARGET AKHIR PERIODE RENSTRA OPD	REALISASI CAPAIAN RENJA OPD TAHUN 2022	PRAKIRAAN CAPAIAN TARGET RENJA OPD TAHUN 2023	CAPAIAN KINERJA DAN KERANGKA PENDANAAN						KELOMPOK SASARAN	PRAKIRAAN MAJU RENCANA TAHUN 2025		PERANGKAT DAERAH PENANGGUNG JAWAB
							TARGET 2024	PAGU INDIKATIF (Rp)	LOKASI	SUMBER DANA	PRIORITAS			TARGET	PAGU INDIKATIF (Rp)	
											NASIONAL	DAERAH				
1	2	3	4	5	6	7	8	9	10	11	12	13	14	15	16	17
2.	7.01.03	PROGRAM PEMBERDAYAAN MASYARAKAT DESA DAN KELURAHAN	Jumlah RT Mandiri	60 Keluraha n			3 RT	425.000.000,00						60 Keluraha n	425.000.000,00	
	7.01.03.2.02	Kegiatan Pemberdayaan Kelurahan	Persentase Elemen Masyarakat Yang Berpartisipasi Dalam Pelaksanaan Kegiatan Swadaya Persentase Sapras Yang Selesai Dibangun	100 % 100 % 100 % 100 %			100 % 100 %	425.000.000,00			-	Meningkata n Akuntabili tas Kinerja Pemerintah dan Kualitas Pelayanan Publik melalui Pemantapa n Pelaksan aan Reformasi Birokrasi	-	100 % 100 % 100 % 100 %	425.000.000,00	KELURAHAN SUNGAI TIUNG
	7.01.03.2.02.0002	Pembangunan Sarana dan Prasarana Kelurahan														
			Jumlah Sarana dan Prasarana Kelurahan yang Terbangun				1 Unit	140.000.000,00	- Kota Banjarbaru, Cempaka, Sungai Tiung	DANA TRANSFER UMUM-DANA ALOKASI UMUM	-	Meningkata n Akuntabili tas Kinerja Pemerintah dan Kualitas Pelayanan Publik melalui Pemantapa n Pelaksan aan Reformasi Birokrasi	-		140.000.000,00	KELURAHAN SUNGAI TIUNG
	7.01.03.2.02.0003	Pemberdayaan Masyarakat di Kelurahan														
			Jumlah Pokmas dan Ormas yang Melaksanakan Pemberdayaan Masyarakat di Kelurahan				4 Pokmas / Ormas	285.000.000,00	- Kota Banjarbaru, Cempaka, Sungai Tiung	DANA TRANSFER UMUM-DANA ALOKASI UMUM, PENDAPATAN ASLI DAERAH (PAD)	-	Meningkata n Akuntabili tas Kinerja Pemerintah dan Kualitas Pelayanan Publik melalui Pemantapa n Pelaksan aan Reformasi Birokrasi	-		285.000.000,00	KELURAHAN SUNGAI TIUNG
	J U M L A H							689.620.500,00							709.400.000,00	

**RENCANA KERJA ORGANISASI PERANGKAT DAERAH (RENJA OPD)
KECAMATAN LANDASAN ULIN KOTA BANJARBARU
TAHUN 2024**

NO	KODE	URUSAN / BIDANG URUSAN / PROGRAM / KEGIATAN / SUB KEGIATAN	INDIKATOR PROGRAM / KEGIATAN / SUB KEGIATAN	TARGET AKHIR PERIODE RENSTRA OPD	REALISASI CAPAIAN RENJA OPD TAHUN 2022	PRAKIRAAN CAPAIAN TARGET RENJA OPD TAHUN 2023	CAPAIAN KINERJA DAN KERANGKA PENDANAAN						KELOMPOK SASARAN	PRAKIRAAN MAJU RENCANA TAHUN 2025		PERANGKAT DAERAH PENANGGUNG JAWAB
							TARGET 2024	PAGU INDIKATIF (Rp)	LOKASI	SUMBER DANA	PRIORITAS			TARGET	PAGU INDIKATIF (Rp)	
											NASIONAL	DAERAH				
1	2	3	4	5	6	7	8	9	10	11	12	13	14	15	16	17
		KECAMATAN LANDASAN ULIN						9.774.191.135,00							9.241.284.993,00	
	7	UNSUR KEWILAYAHAN						9.774.191.135,00							9.241.284.993,00	
	7.01	KECAMATAN						9.774.191.135,00							9.241.284.993,00	
1.	7.01.01	PROGRAM PENUNJANG URUSAN PEMERINTAHAN DAERAH KABUPATEN/KOTA	-	-			-	7.128.509.285,00						-	6.887.871.916,00	
	7.01.01.2.01	Perencanaan, Penganggaran, dan Evaluasi Kinerja Perangkat Daerah	-	-			-	274.819.900,00			-	04. Mening katkan Tata Kelola Pem erintahan Yang Fokus Pada Pelayanan Publik Meningkata n Akuntabili tas Kinerja Pemerintah dan Kualitas Pelayanan Publik melalui Pemantapa n Pelaksan aan Reformasi Birokrasi	-	-	33.811.250,00	KECAMATAN LANDASAN ULIN
	7.01.01.2.01.0001	Penyusunan Dokumen Perencanaan Perangkat Daerah														
			Jumlah Dokumen Perencanaan Perangkat Daerah				5 Dokumen	4.999.900,00	- Kota Banjarbaru, Landasan Ulin, Semua Kel/Desa	PENDAPATAN ASLI DAERAH (PAD)	-	04. Mening katkan Tata Kelola Pem erintahan Yang Fokus Pada Pelayanan Publik Meningkata n Akuntabili tas Kinerja Pemerintah dan Kualitas Pelayanan Publik melalui Pemantapa n Pelaksan aan Reformasi Birokrasi	-		5.512.500,00	KECAMATAN LANDASAN ULIN
	7.01.01.2.01.0006	Koordinasi dan Penyusunan Laporan Capaian Kinerja dan Ikhtisar Realisasi Kinerja SKPD														

NO	KODE	URUSAN / BIDANG URUSAN / PROGRAM / KEGIATAN / SUB KEGIATAN	INDIKATOR PROGRAM / KEGIATAN / SUB KEGIATAN	TARGET AKHIR PERIODE RENSTRA OPD	REALISASI CAPAIAN RENJA OPD TAHUN 2022	PRAKIRAAN CAPAIAN TARGET RENJA OPD TAHUN 2023	CAPAIAN KINERJA DAN KERANGKA PENDANAAN						KELOMPOK SASARAN	PRAKIRAAN MAJU RENCANA TAHUN 2025		PERANGKAT DAERAH PENANGGUNG JAWAB
							TARGET 2024	PAGU INDIKATIF (Rp)	LOKASI	SUMBER DANA	PRIORITAS			TARGET	PAGU INDIKATIF (Rp)	
											NASIONAL	DAERAH				
1	2	3	4	5	6	7	8	9	10	11	12	13	14	15	16	17
			Jumlah Laporan Capaian Kinerja dan Ikhtisar Realisasi Kinerja SKPD dan Laporan Hasil Koordinasi Penyusunan Laporan Capaian Kinerja dan Ikhtisar Realisasi Kinerja SKPD				2 Laporan	269.820.000,00	- Kota Banjarbaru, Landasan Ulin, Semua Kel/Desa	PENDAPATAN ASLI DAERAH (PAD)	-	04. Meningkatkan Tata Kelola Pemerintahan Yang Fokus Pada Pelayanan Publik Meningkatkan Akuntabilitas Kinerja Pemerintah dan Kualitas Pelayanan Publik melalui Pemantapan Pelaksanaan Reformasi Birokrasi	-		28.298.750,00	KECAMATAN LANDASAN ULIN
	7.01.01.2.02	Administrasi Keuangan Perangkat Daerah	Persentase Laporan Keuangan Yang disusun sesuai ketentuan	-			100 %	6.384.058.235,00			-	04. Meningkatkan Tata Kelola Pemerintahan Yang Fokus Pada Pelayanan Publik Meningkatkan Akuntabilitas Kinerja Pemerintah dan Kualitas Pelayanan Publik melalui Pemantapan Pelaksanaan Reformasi Birokrasi	-	-	6.028.827.623,00	KECAMATAN LANDASAN ULIN
	7.01.01.2.02.0001	Penyediaan Gaji dan Tunjangan ASN														

NO	KODE	URUSAN / BIDANG URUSAN / PROGRAM / KEGIATAN / SUB KEGIATAN	INDIKATOR PROGRAM / KEGIATAN / SUB KEGIATAN	TARGET AKHIR PERIODE RENSTRA OPD	REALISASI CAPAIAN RENJA OPD TAHUN 2022	PRAKIRAAN CAPAIAN TARGET RENJA OPD TAHUN 2023	CAPAIAN KINERJA DAN KERANGKA PENDANAAN						KELOMPOK SASARAN	PRAKIRAAN MAJU RENCANA TAHUN 2025		PERANGKAT DAERAH PENANGGUNG JAWAB
							TARGET 2024	PAGU INDIKATIF (Rp)	LOKASI	SUMBER DANA	PRIORITAS			TARGET	PAGU INDIKATIF (Rp)	
											NASIONAL	DAERAH				
1	2	3	4	5	6	7	8	9	10	11	12	13	14	15	16	17
			Jumlah Orang yang Menerima Gaji dan Tunjangan ASN				56 Orang/bulan	6.381.157.235,00	- Kota Banjarbaru, Landasan Ulin, Semua Kel/Desa	PENDAPATAN ASLI DAERAH (PAD)	-	04. Mening katkan Tata Kelola Pem erintahan Yang Fokus Pada Pelayanan Publiik Meningkata n Akuntabili tas Kinerja Pemerintah dan Kualitas Pelayanan Publiik melalui Pemantapa n Pelaksan aan Reformasi Birokrasi	-		6.020.417.070,00	KECAMATAN LANDASAN ULIN
	7.01.01.2.02.0005	Koordinasi dan Penyusunan Laporan Keuangan Akhir Tahun SKPD														
			Jumlah Laporan Keuangan Akhir Tahun SKPD dan Laporan Hasil Koordinasi Penyusunan Laporan Keuangan Akhir Tahun SKPD				1 Laporan	2.901.000,00	- Kota Banjarbaru, Landasan Ulin, Semua Kel/Desa	PENDAPATAN ASLI DAERAH (PAD)	-	04. Mening katkan Tata Kelola Pem erintahan Yang Fokus Pada Pelayanan Publik Meningkata n Akuntabili tas Kinerja Pemerintah dan Kualitas Pelayanan Publik melalui Pemantapa n Pelaksan aan Reformasi Birokrasi	-		3.198.353,00	KECAMATAN LANDASAN ULIN
	7.01.01.2.02.0007	Koordinasi dan Penyusunan Laporan Keuangan Bulanan/ Triwulanan/ Semesteran SKPD														

NO	KODE	URUSAN / BIDANG URUSAN / PROGRAM / KEGIATAN / SUB KEGIATAN	INDIKATOR PROGRAM / KEGIATAN / SUB KEGIATAN	TARGET AKHIR PERIODE RENSTRA OPD	REALISASI CAPAIAN RENJA OPD TAHUN 2022	PRAKIRAAN CAPAIAN TARGET RENJA OPD TAHUN 2023	CAPAIAN KINERJA DAN KERANGKA PENDANAAN						KELOMPOK SASARAN	PRAKIRAAN MAJU RENCANA TAHUN 2025		PERANGKAT DAERAH PENANGGUNG JAWAB
							TARGET 2024	PAGU INDIKATIF (Rp)	LOKASI	SUMBER DANA	PRIORITAS			TARGET	PAGU INDIKATIF (Rp)	
											NASIONAL	DAERAH				
1	2	3	4	5	6	7	8	9	10	11	12	13	14	15	16	17
			Jumlah Laporan Keuangan Bulanan/ Triwulanan/ Semesteran SKPD dan Laporan Koordinasi Penyusunan Laporan Keuangan Bulanan/Triwulanan/Semesteran SKPD				8 Laporan	0,00	- Kota Banjarbaru, Landasan Ulin, Semua Kel/Desa	PENDAPATAN ASLI DAERAH (PAD)	-	04. Meningkatkan Tata Kelola Pemerintahan Yang Fokus Pada Pelayanan Publik Meningkatkan Akuntabilitas Kinerja Pemerintah dan Kualitas Pelayanan Publik melalui Pemantapan Pelaksanaan Reformasi Birokrasi	-		5.212.200,00	KECAMATAN LANDASAN ULIN
	7.01.01.2.03	Administrasi Barang Milik Daerah pada Perangkat Daerah	Persentase Barang Milik Daerah yang disusun sesuai ketentuan	-			100 %	22.699.700,00			Meningkatkan Sumber Daya Manusia Yang Berkualitas Dan Berdaya Saing	04. Meningkatkan Tata Kelola Pemerintahan Yang Fokus Pada Pelayanan Publik Meningkatkan Akuntabilitas Kinerja Pemerintah dan Kualitas Pelayanan Publik melalui Pemantapan Pelaksanaan Reformasi Birokrasi	Landasan Ulin	-	25.026.750,00	KECAMATAN LANDASAN ULIN
	7.01.01.2.03.0005	Rekonsiliasi dan Penyusunan Laporan Barang Milik Daerah pada SKPD														

NO	KODE	URUSAN / BIDANG URUSAN / PROGRAM / KEGIATAN / SUB KEGIATAN	INDIKATOR PROGRAM / KEGIATAN / SUB KEGIATAN	TARGET AKHIR PERIODE RENSTRA OPD	REALISASI CAPAIAN RENJA OPD TAHUN 2022	PRAKIRAAN CAPAIAN TARGET RENJA OPD TAHUN 2023	CAPAIAN KINERJA DAN KERANGKA PENDANAAN						KELOMPOK SASARAN	PRAKIRAAN MAJU RENCANA TAHUN 2025		PERANGKAT DAERAH PENANGGUNG JAWAB
							TARGET 2024	PAGU INDIKATIF (Rp)	LOKASI	SUMBER DANA	PRIORITAS			TARGET	PAGU INDIKATIF (Rp)	
											NASIONAL	DAERAH				
1	2	3	4	5	6	7	8	9	10	11	12	13	14	15	16	17
			Jumlah Laporan Rekonsiliasi dan Penyusunan Laporan Barang Milik Daerah pada SKPD				5 Laporan	22.699.700,00	- Kota Banjarbaru, Landasan Ulin, Semua Kel/Desa	PENDAPATAN ASLI DAERAH (PAD)	Meningkatkan Sumber Daya Manusia Yang Berkualitas Dan Berdaya Saing	04. Meningkatkan Tata Kelola Pemerintahan Yang Fokus Pada Pelayanan Publik Meningkatkan Akuntabilitas Kinerja Pemerintah dan Kualitas Pelayanan Publik melalui Pemantapan Pelaksanaan Reformasi Birokrasi	Landasan Ulin		25.026.750,00	KECAMATAN LANDASAN ULIN
	7.01.01.2.06	Administrasi Umum Perangkat Daerah	Cakupan Layanan Administrasi Umum yang difasilitasi	-			100 %	120.190.100,00			-	04. Meningkatkan Tata Kelola Pemerintahan Yang Fokus Pada Pelayanan Publik Meningkatkan Akuntabilitas Kinerja Pemerintah dan Kualitas Pelayanan Publik melalui Pemantapan Pelaksanaan Reformasi Birokrasi	-	-	148.924.179,00	KECAMATAN LANDASAN ULIN
	7.01.01.2.06.0002	Penyediaan Peralatan dan Perlengkapan Kantor														

NO	KODE	URUSAN / BIDANG URUSAN / PROGRAM / KEGIATAN / SUB KEGIATAN	INDIKATOR PROGRAM / KEGIATAN / SUB KEGIATAN	TARGET AKHIR PERIODE RENSTRA OPD	REALISASI CAPAIAN RENJA OPD TAHUN 2022	PRAKIRAAN CAPAIAN TARGET RENJA OPD TAHUN 2023	CAPAIAN KINERJA DAN KERANGKA PENDANAAN						KELOMPOK SASARAN	PRAKIRAAN MAJU RENCANA TAHUN 2025		PERANGKAT DAERAH PENANGGUNG JAWAB
							TARGET 2024	PAGU INDIKATIF (Rp)	LOKASI	SUMBER DANA	PRIORITAS			TARGET	PAGU INDIKATIF (Rp)	
											NASIONAL	DAERAH				
1	2	3	4	5	6	7	8	9	10	11	12	13	14	15	16	17
			Jumlah Paket Peralatan dan Perlengkapan Kantor yang Disediakan				2 Paket	3.479.500,00	- Kota Banjarbaru, Landasan Ulin, Semua Kel/Desa	PENDAPATAN ASLI DAERAH (PAD)	-	04. Meningkatkan Tata Kelola Pemerintahan Yang Fokus Pada Pelayanan Publik Meningkatkan Akuntabilitas Kinerja Pemerintah dan Kualitas Pelayanan Publik melalui Pemantapan Pelaksanaan Reformasi Birokrasi	-		3.836.259,00	KECAMATAN LANDASAN ULIN
	7.01.01.2.06.0003	Penyediaan Peralatan Rumah Tangga														
			Jumlah Paket Peralatan Rumah Tangga yang Disediakan				2 Paket	2.158.500,00	- Kota Banjarbaru, Landasan Ulin, Semua Kel/Desa	PENDAPATAN ASLI DAERAH (PAD)	-	04. Meningkatkan Tata Kelola Pemerintahan Yang Fokus Pada Pelayanan Publik Meningkatkan Akuntabilitas Kinerja Pemerintah dan Kualitas Pelayanan Publik melalui Pemantapan Pelaksanaan Reformasi Birokrasi	-		2.381.400,00	KECAMATAN LANDASAN ULIN
	7.01.01.2.06.0004	Penyediaan Bahan Logistik Kantor														

NO	KODE	URUSAN / BIDANG URUSAN / PROGRAM / KEGIATAN / SUB KEGIATAN	INDIKATOR PROGRAM / KEGIATAN / SUB KEGIATAN	TARGET AKHIR PERIODE RENSTRA OPD	REALISASI CAPAIAN RENJA OPD TAHUN 2022	PRAKIRAAN CAPAIAN TARGET RENJA OPD TAHUN 2023	CAPAIAN KINERJA DAN KERANGKA PENDANAAN						KELOMPOK SASARAN	PRAKIRAAN MAJU RENCANA TAHUN 2025		PERANGKAT DAERAH PENANGGUNG JAWAB
							TARGET 2024	PAGU INDIKATIF (Rp)	LOKASI	SUMBER DANA	PRIORITAS			TARGET	PAGU INDIKATIF (Rp)	
											NASIONAL	DAERAH				
1	2	3	4	5	6	7	8	9	10	11	12	13	14	15	16	17
			Jumlah Paket Bahan Logistik Kantor yang Disediakan				7 Paket	67.256.000,00	- Kota Banjarbaru, Landasan Ulin, Semua Kel/Desa	PAJAK DAERAH	-	04. Meningkatkan Tata Kelola Pemerintahan Yang Fokus Pada Pelayanan Publik Meningkatkan Akuntabilitas Kinerja Pemerintah dan Kualitas Pelayanan Publik melalui Pemantapan Pelaksanaan Reformasi Birokrasi	-		74.149.960,00	KECAMATAN LANDASAN ULIN
	7.01.01.2.06.0005	Penyediaan Barang Cetak dan Penggandaan														
			Jumlah Paket Barang Cetak dan Penggandaan yang Disediakan				2 Paket	10.296.100,00	- Kota Banjarbaru, Landasan Ulin, Semua Kel/Desa	PENDAPATAN ASLI DAERAH (PAD)	-	04. Meningkatkan Tata Kelola Pemerintahan Yang Fokus Pada Pelayanan Publik Meningkatkan Akuntabilitas Kinerja Pemerintah dan Kualitas Pelayanan Publik melalui Pemantapan Pelaksanaan Reformasi Birokrasi	-		11.351.560,00	KECAMATAN LANDASAN ULIN
	7.01.01.2.06.0006	Penyediaan Bahan Bacaan dan Peraturan Perundang-undangan														

NO	KODE	URUSAN / BIDANG URUSAN / PROGRAM / KEGIATAN / SUB KEGIATAN	INDIKATOR PROGRAM / KEGIATAN / SUB KEGIATAN	TARGET AKHIR PERIODE RENSTRA OPD	REALISASI CAPAIAN RENJA OPD TAHUN 2022	PRAKIRAAN CAPAIAN TARGET RENJA OPD TAHUN 2023	CAPAIAN KINERJA DAN KERANGKA PENDANAAN						KELOMPOK SASARAN	PRAKIRAAN MAJU RENCANA TAHUN 2025		PERANGKAT DAERAH PENANGGUNG JAWAB
							TARGET 2024	PAGU INDIKATIF (Rp)	LOKASI	SUMBER DANA	PRIORITAS			TARGET	PAGU INDIKATIF (Rp)	
											NASIONAL	DAERAH				
1	2	3	4	5	6	7	8	9	10	11	12	13	14	15	16	17
			Jumlah Dokumen Bahan Bacaan dan Peraturan Perundang-Undangan yang Disediakan				12 Dokumen	2.000.000,00	- Kota Banjarbaru, Landasan Ulin, Semua Kel/Desa	PENDAPATAN ASLI DAERAH (PAD)	-	04. Mening katkan Tata Kelola Pem erintahan Yang Fokus Pada Pelayanan Publik Meningkata n Akuntabili tas Kinerja Pemerintah dan Kualitas Pelayanan Publik melalui Pemantapa n Pelaksan aan Reformasi Birokrasi	-		2.205.000,00	KECAMATAN LANDASAN ULIN
	7.01.01.2.06.0009	Penyelenggaraan Rapat Koordinasi dan Konsultasi SKPD														
			Jumlah Laporan Penyelenggaraan Rapat Koordinasi dan Konsultasi SKPD				6 Laporan	35.000.000,00	- Kota Banjarbaru, Landasan Ulin, Semua Kel/Desa	PENDAPATAN ASLI DAERAH (PAD)	-	04. Mening katkan Tata Kelola Pem erintahan Yang Fokus Pada Pelayanan Publik Meningkata n Akuntabili tas Kinerja Pemerintah dan Kualitas Pelayanan Publik melalui Pemantapa n Pelaksan aan Reformasi Birokrasi	-		55.000.000,00	KECAMATAN LANDASAN ULIN

NO	KODE	URUSAN / BIDANG URUSAN / PROGRAM / KEGIATAN / SUB KEGIATAN	INDIKATOR PROGRAM / KEGIATAN / SUB KEGIATAN	TARGET AKHIR PERIODE RENSTRA OPD	REALISASI CAPAIAN RENJA OPD TAHUN 2022	PRAKIRAAN CAPAIAN TARGET RENJA OPD TAHUN 2023	CAPAIAN KINERJA DAN KERANGKA PENDANAAN						KELOMPOK SASARAN	PRAKIRAAN MAJU RENCANA TAHUN 2025		PERANGKAT DAERAH PENANGGUNG JAWAB
							TARGET 2024	PAGU INDIKATIF (Rp)	LOKASI	SUMBER DANA	PRIORITAS			TARGET	PAGU INDIKATIF (Rp)	
											NASIONAL	DAERAH				
1	2	3	4	5	6	7	8	9	10	11	12	13	14	15	16	17
	7.01.01.2.07	Pengadaan Barang Milik Daerah Penunjang Urusan Pemerintah Daerah	Cakupan Barang Penunjang Urusan Pemerintah Daerah yang Dapat digunakan	-			100 %	0,00			-	04. Meningkatkan Tata Kelola Pemerintahan Yang Fokus Pada Pelayanan Publik Meningkatkan Akuntabilitas Kinerja Pemerintah dan Kualitas Pelayanan Publik melalui Pemantapan Pelaksanaan Reformasi Birokrasi	-	-	298.680.354,00	KECAMATAN LANDASAN ULIN
	7.01.01.2.07.0005	Pengadaan Mebel														
			Jumlah Paket Mebel yang Disediakan				0 Unit	0,00	- Kota Banjarbaru, Landasan Ulin, Semua Kel/Desa	PENDAPATAN ASLI DAERAH (PAD)	-	04. Meningkatkan Tata Kelola Pemerintahan Yang Fokus Pada Pelayanan Publik Meningkatkan Akuntabilitas Kinerja Pemerintah dan Kualitas Pelayanan Publik melalui Pemantapan Pelaksanaan Reformasi Birokrasi	-		46.326.210,00	KECAMATAN LANDASAN ULIN
	7.01.01.2.07.0006	Pengadaan Peralatan dan Mesin Lainnya														

NO	KODE	URUSAN / BIDANG URUSAN / PROGRAM / KEGIATAN / SUB KEGIATAN	INDIKATOR PROGRAM / KEGIATAN / SUB KEGIATAN	TARGET AKHIR PERIODE RENSTRA OPD	REALISASI CAPAIAN RENJA OPD TAHUN 2022	PRAKIRAAN CAPAIAN TARGET RENJA OPD TAHUN 2023	CAPAIAN KINERJA DAN KERANGKA PENDANAAN						KELOMPOK SASARAN	PRAKIRAAN MAJU RENCANA TAHUN 2025		PERANGKAT DAERAH PENANGGUNG JAWAB
							TARGET 2024	PAGU INDIKATIF (Rp)	LOKASI	SUMBER DANA	PRIORITAS			TARGET	PAGU INDIKATIF (Rp)	
											NASIONAL	DAERAH				
1	2	3	4	5	6	7	8	9	10	11	12	13	14	15	16	17
			Jumlah Unit Peralatan dan Mesin Lainnya yang Disediakan				0 Unit	0,00	- Kota Banjarbaru, Landasan Ulin, Semua Kel/Desa	PENDAPATAN ASLI DAERAH (PAD)	-	04. Mening katkan Tata Kelola Pem erintahan Yang Fokus Pada Pelayanan Publiik Meningkata n Akuntabili tas Kinerja Pemerintah dan Kualitas Pelayanan Publiik melalui Pemantapa n Pelaksan aan Reformasi Birokrasi	-		19.926.144,00	KECAMATAN LANDASAN ULIN
	7.01.01.2.07.0009	Pengadaan Gedung Kantor atau Bangunan Lainnya														
			Jumlah Unit Gedung Kantor atau Bangunan Lainnya yang Disediakan				0 Unit	0,00	- Kota Banjarbaru, Landasan Ulin, Semua Kel/Desa	PENDAPATAN ASLI DAERAH (PAD)	-	04. Mening katkan Tata Kelola Pem erintahan Yang Fokus Pada Pelayanan Publik Meningkata n Akuntabili tas Kinerja Pemerintah dan Kualitas Pelayanan Publik melalui Pemantapa n Pelaksan aan Reformasi Birokrasi	-		145.089.000,00	KECAMATAN LANDASAN ULIN
	7.01.01.2.07.0011	Pengadaan Sarana dan Prasarana Pendukung Gedung Kantor atau Bangunan Lainnya														

NO	KODE	URUSAN / BIDANG URUSAN / PROGRAM / KEGIATAN / SUB KEGIATAN	INDIKATOR PROGRAM / KEGIATAN / SUB KEGIATAN	TARGET AKHIR PERIODE RENSTRA OPD	REALISASI CAPAIAN RENJA OPD TAHUN 2022	PRAKIRAAN CAPAIAN TARGET RENJA OPD TAHUN 2023	CAPAIAN KINERJA DAN KERANGKA PENDANAAN						KELOMPOK SASARAN	PRAKIRAAN MAJU RENCANA TAHUN 2025		PERANGKAT DAERAH PENANGGUNG JAWAB
							TARGET 2024	PAGU INDIKATIF (Rp)	LOKASI	SUMBER DANA	PRIORITAS			TARGET	PAGU INDIKATIF (Rp)	
											NASIONAL	DAERAH				
1	2	3	4	5	6	7	8	9	10	11	12	13	14	15	16	17
			Jumlah Unit Sarana dan Prasarana Pendukung Gedung Kantor atau Bangunan Lainnya yang Disediakan				0 Unit	0,00	- Kota Banjarbaru, Landasan Ulin, Semua Kel/Desa	PENDAPATAN ASLI DAERAH (PAD)	-	04. Meningkatkan Tata Kelola Pemerintahan Yang Fokus Pada Pelayanan Publik Meningkatkan Akuntabilitas Kinerja Pemerintah dan Kualitas Pelayanan Publik melalui Pemantapan Pelaksanaan Reformasi Birokrasi	-		87.339.000,00	KECAMATAN LANDASAN ULIN
	7.01.01.2.08	Penyediaan Jasa Penunjang Urusan Pemerintahan Daerah	Cakupan Penyediaan Jasa Penunjang Pemerintah Daerah yang difasilitasi	-			100 %	212.761.800,00			-	04. Meningkatkan Tata Kelola Pemerintahan Yang Fokus Pada Pelayanan Publik Meningkatkan Akuntabilitas Kinerja Pemerintah dan Kualitas Pelayanan Publik melalui Pemantapan Pelaksanaan Reformasi Birokrasi	-	-	226.916.760,00	KECAMATAN LANDASAN ULIN
	7.01.01.2.08.0002	Penyediaan Jasa Komunikasi, Sumber Daya Air dan Listrik														

NO	KODE	URUSAN / BIDANG URUSAN / PROGRAM / KEGIATAN / SUB KEGIATAN	INDIKATOR PROGRAM / KEGIATAN / SUB KEGIATAN	TARGET AKHIR PERIODE RENSTRA OPD	REALISASI CAPAIAN RENJA OPD TAHUN 2022	PRAKIRAAN CAPAIAN TARGET RENJA OPD TAHUN 2023	CAPAIAN KINERJA DAN KERANGKA PENDANAAN						KELOMPOK SASARAN	PRAKIRAAN MAJU RENCANA TAHUN 2025		PERANGKAT DAERAH PENANGGUNG JAWAB
							TARGET 2024	PAGU INDIKATIF (Rp)	LOKASI	SUMBER DANA	PRIORITAS			TARGET	PAGU INDIKATIF (Rp)	
											NASIONAL	DAERAH				
1	2	3	4	5	6	7	8	9	10	11	12	13	14	15	16	17
			Jumlah Laporan Penyediaan Jasa Komunikasi, Sumber Daya Air dan Listrik yang Disediakan				3 Laporan	104.400.000,00	- Kota Banjarbaru, Landasan Ulin, Semua Kel/Desa	PENDAPATAN ASLI DAERAH (PAD)	-	04. Mening katkan Tata Kelola Pem erintahan Yang Fokus Pada Pelayanan Publik Meningkata n Akuntabili tas Kinerja Pemerintah dan Kualitas Pelayanan Publik melalui Pemantapa n Pelaksan aan Reformasi Birokrasi	-		112.140.000,00	KECAMATAN LANDASAN ULIN
	7.01.01.2.08.0004	Penyediaan Jasa Pelayanan Umum Kantor														
			Jumlah Laporan Penyediaan Jasa Pelayanan Umum Kantor yang Disediakan				2 Laporan	108.361.800,00	- Kota Banjarbaru, Landasan Ulin, Semua Kel/Desa	PENDAPATAN ASLI DAERAH (PAD)	-	04. Mening katkan Tata Kelola Pem erintahan Yang Fokus Pada Pelayanan Publik Meningkata n Akuntabili tas Kinerja Pemerintah dan Kualitas Pelayanan Publik melalui Pemantapa n Pelaksan aan Reformasi Birokrasi	-		114.776.760,00	KECAMATAN LANDASAN ULIN

NO	KODE	URUSAN / BIDANG URUSAN / PROGRAM / KEGIATAN / SUB KEGIATAN	INDIKATOR PROGRAM / KEGIATAN / SUB KEGIATAN	TARGET AKHIR PERIODE RENSTRA OPD	REALISASI CAPAIAN RENJA OPD TAHUN 2022	PRAKIRAAN CAPAIAN TARGET RENJA OPD TAHUN 2023	CAPAIAN KINERJA DAN KERANGKA PENDANAAN						KELOMPOK SASARAN	PRAKIRAAN MAJU RENCANA TAHUN 2025		PERANGKAT DAERAH PENANGGUNG JAWAB
							TARGET 2024	PAGU INDIKATIF (Rp)	LOKASI	SUMBER DANA	PRIORITAS			TARGET	PAGU INDIKATIF (Rp)	
											NASIONAL	DAERAH				
1	2	3	4	5	6	7	8	9	10	11	12	13	14	15	16	17
	7.01.01.2.09	Pemeliharaan Barang Milik Daerah Penunjang Urusan Pemerintahan Daerah	Cakupan Barang Penunjang Urusan Pemerintah Daerah dalam Kondisi Baik	-			100 %	113.979.550,00			-	04. Meningkatkan Tata Kelola Pemerintahan Yang Fokus Pada Pelayanan Publik Meningkatkan Akuntabilitas Kinerja Pemerintah dan Kualitas Pelayanan Publik melalui Pemantapan Pelaksanaan Reformasi Birokrasi	-	-	125.685.000,00	KECAMATAN LANDASAN ULIN
	7.01.01.2.09.0001	Penyediaan Jasa Pemeliharaan, Biaya Pemeliharaan, dan Pajak Kendaraan Perorangan Dinas atau Kendaraan Dinas Jabatan														
			Jumlah Kendaraan Perorangan Dinas atau Kendaraan Dinas Jabatan yang Dipelihara dan dibayarkan Pajaknya				1 Unit	37.984.500,00	- Kota Banjarbaru, Landasan Ulin, Semua Kel/Desa	PENDAPATAN ASLI DAERAH (PAD)	-	04. Meningkatkan Tata Kelola Pemerintahan Yang Fokus Pada Pelayanan Publik Meningkatkan Akuntabilitas Kinerja Pemerintah dan Kualitas Pelayanan Publik melalui Pemantapan Pelaksanaan Reformasi Birokrasi	-		41.895.000,00	KECAMATAN LANDASAN ULIN
	7.01.01.2.09.0002	Penyediaan Jasa Pemeliharaan, Biaya Pemeliharaan, Pajak dan Perizinan Kendaraan Dinas Operasional atau Lapangan														

NO	KODE	URUSAN / BIDANG URUSAN / PROGRAM / KEGIATAN / SUB KEGIATAN	INDIKATOR PROGRAM / KEGIATAN / SUB KEGIATAN	TARGET AKHIR PERIODE RENSTRA OPD	REALISASI CAPAIAN RENJA OPD TAHUN 2022	PRAKIRAAN CAPAIAN TARGET RENJA OPD TAHUN 2023	CAPAIAN KINERJA DAN KERANGKA PENDANAAN						KELOMPOK SASARAN	PRAKIRAAN MAJU RENCANA TAHUN 2025		PERANGKAT DAERAH PENANGGUNG JAWAB
							TARGET 2024	PAGU INDIKATIF (Rp)	LOKASI	SUMBER DANA	PRIORITAS			TARGET	PAGU INDIKATIF (Rp)	
											NASIONAL	DAERAH				
1	2	3	4	5	6	7	8	9	10	11	12	13	14	15	16	17
			<i>Jumlah Kendaraan Dinas Operasional atau Lapangan yang Dipelihara dan dibayarkan Pajak dan Perizinannya</i>				8 Unit	65.995.050,00	- Kota Banjarbaru, Landasan Ulin, Semua Kel/Desa	PENDAPATAN ASLI DAERAH (PAD)	-	04. Meningkatkan Tata Kelola Pemerintahan Yang Fokus Pada Pelayanan Publik Meningkatkan Akuntabilitas Kinerja Pemerintah dan Kualitas Pelayanan Publik melalui Pemantapan Pelaksanaan Reformasi Birokrasi	-		72.765.000,00	KECAMATAN LANDASAN ULIN
	7.01.01.2.09.0006	Pemeliharaan Peralatan dan Mesin Lainnya														
			<i>Jumlah Peralatan dan Mesin Lainnya yang Dipelihara</i>				23 Unit	10.000.000,00	- Kota Banjarbaru, Landasan Ulin, Semua Kel/Desa	PENDAPATAN ASLI DAERAH (PAD)	-	04. Meningkatkan Tata Kelola Pemerintahan Yang Fokus Pada Pelayanan Publik Meningkatkan Akuntabilitas Kinerja Pemerintah dan Kualitas Pelayanan Publik melalui Pemantapan Pelaksanaan Reformasi Birokrasi	-		11.025.000,00	KECAMATAN LANDASAN ULIN
2.	7.01.02	PROGRAM PENYELENGGARAAN PEMERINTAHAN DAN PELAYANAN PUBLIK	<i>Indeks Kepuasan Masyarakat (Landasan Ulin) Indeks Kepatuhan Pelayanan Publik (Landasan Ulin)</i>	-			87,5 Nilai 82,5 Nilai	2.345.527.200,00						-	2.042.668.832,00	

NO	KODE	URUSAN / BIDANG URUSAN / PROGRAM / KEGIATAN / SUB KEGIATAN	INDIKATOR PROGRAM / KEGIATAN / SUB KEGIATAN	TARGET AKHIR PERIODE RENSTRA OPD	REALISASI CAPAIAN RENJA OPD TAHUN 2022	PRAKIRAAN CAPAIAN TARGET RENJA OPD TAHUN 2023	CAPAIAN KINERJA DAN KERANGKA PENDANAAN						KELOMPOK SASARAN	PRAKIRAAN MAJU RENCANA TAHUN 2025		PERANGKAT DAERAH PENANGGUNG JAWAB
							TARGET 2024	PAGU INDIKATIF (Rp)	LOKASI	SUMBER DANA	PRIORITAS			TARGET	PAGU INDIKATIF (Rp)	
											NASIONAL	DAERAH				
1	2	3	4	5	6	7	8	9	10	11	12	13	14	15	16	17
	7.01.02.2.01	Koordinasi Penyelenggaraan Kegiatan Pemerintahan di Tingkat Kecamatan	Persentase Pelayanan Pemerintahan yang terverifikasi Persentase perencanaan pembangunan pemerintahan di tingkat kecamatan yang disepakati	-			100 % 100 %	2.281.954.200,00			Meningkatkan Sumber Daya Manusia Yang Berkualitas Dan Berdaya Saing	04. Meningkatkan Tata Kelola Pemerintahan Yang Fokus Pada Pelayanan Publik Meningkatkan Akuntabilitas Kinerja Pemerintah dan Kualitas Pelayanan Publik melalui Pemantapan Pelaksanaan Reformasi Birokrasi	Landasan Ulin	-	1.972.579.600,00	KECAMATAN LANDASAN ULIN
	7.01.02.2.01.0001	Koordinasi/Sinergi Perencanaan dan Pelaksanaan Kegiatan Pemerintahan dengan Perangkat Daerah dan Instansi Vertikal Terkait														
			Jumlah Laporan Koordinasi/Sinergi Perencanaan dan Pelaksanaan Kegiatan Pemerintahan dengan Perangkat Daerah dan Instansi Vertikal Terkait				1 Laporan	10.000.000,00	- Kota Banjarbaru, Landasan Ulin, Semua Kel/Desa	PENDAPATAN ASLI DAERAH (PAD)	Meningkatkan Sumber Daya Manusia Yang Berkualitas Dan Berdaya Saing	04. Meningkatkan Tata Kelola Pemerintahan Yang Fokus Pada Pelayanan Publik Meningkatkan Akuntabilitas Kinerja Pemerintah dan Kualitas Pelayanan Publik melalui Pemantapan Pelaksanaan Reformasi Birokrasi	Landasan Ulin		11.025.000,00	KECAMATAN LANDASAN ULIN
	7.01.02.2.01.0002	Peningkatan Efektifitas Kegiatan Pemerintahan di Tingkat Kecamatan														

NO	KODE	URUSAN / BIDANG URUSAN / PROGRAM / KEGIATAN / SUB KEGIATAN	INDIKATOR PROGRAM / KEGIATAN / SUB KEGIATAN	TARGET AKHIR PERIODE RENSTRA OPD	REALISASI CAPAIAN RENJA OPD TAHUN 2022	PRAKIRAAN CAPAIAN TARGET RENJA OPD TAHUN 2023	CAPAIAN KINERJA DAN KERANGKA PENDANAAN						KELOMPOK SASARAN	PRAKIRAAN MAJU RENCANA TAHUN 2025		PERANGKAT DAERAH PENANGGUNG JAWAB
							TARGET 2024	PAGU INDIKATIF (Rp)	LOKASI	SUMBER DANA	PRIORITAS			TARGET	PAGU INDIKATIF (Rp)	
											NASIONAL	DAERAH				
1	2	3	4	5	6	7	8	9	10	11	12	13	14	15	16	17
			<i>Jumlah Dokumen Peningkatan Efektifitas Kegiatan Pemerintahan di Tingkat Kecamatan</i>				8 Dokumen	2.271.954.200,00	- Kota Banjarbaru, Landasan Ulin, Semua Kel/Desa	PENDAPATAN ASLI DAERAH (PAD)	-	03. Mempe rkuat Infras truktur Untuk Pem enuhan Pelayanan Dasar Dan Pengemba ngan Perek onomian Daerah Meningkatk an Kualitas Sumberday a Manusia yang Berdaya Saing	Landasan Ulin		1.961.554.600,00	KECAMATAN LANDASAN ULIN
	7.01.02.2.04	Pelaksanaan Urusan Pemerintahan yang Dilimpahkan kepada Camat	<i>Persentase Peningkatan Penyelenggaraan Pelayanan Pemerintahan di Kecamatan yang terverifikasi</i>	-			100 %	63.573.000,00			-	04. Mening katkan Tata Kelola Pem erintahan Yang Fokus Pada Pelayanan Publik Meningkata n Akuntabili tas Kinerja Pemerintah dan Kualitas Pelayanan Publik melalui Pemantapa n Pelaksan aan Reformasi Birokrasi	Landasan Ulin	-	70.089.232,00	KECAMATAN LANDASAN ULIN
	7.01.02.2.04.0001	Pelaksanaan Urusan Pemerintahan yang Terkait dengan Pelayanan Perizinan Non Usaha														
			<i>Jumlah Dokumen Non Perizinan Usaha yang Dilaksanakan</i>				2 Dokumen	5.040.000,00	- Kota Banjarbaru, Landasan Ulin, Semua Kel/Desa	PENDAPATAN ASLI DAERAH (PAD)	-	04. Mening katkan Tata Kelola Pem erintahan Yang Fokus Pada Pelayanan Publik Meningkata n Akuntabili tas Kinerja Pemerintah dan Kualitas Pelayanan Publik melalui Pemantapa n Pelaksan aan Reformasi Birokrasi	Landasan Ulin		5.556.600,00	KECAMATAN LANDASAN ULIN

NO	KODE	URUSAN / BIDANG URUSAN / PROGRAM / KEGIATAN / SUB KEGIATAN	INDIKATOR PROGRAM / KEGIATAN / SUB KEGIATAN	TARGET AKHIR PERIODE RENSTRA OPD	REALISASI CAPAIAN RENJA OPD TAHUN 2022	PRAKIRAAN CAPAIAN TARGET RENJA OPD TAHUN 2023	CAPAIAN KINERJA DAN KERANGKA PENDANAAN						KELOMPOK SASARAN	PRAKIRAAN MAJU RENCANA TAHUN 2025		PERANGKAT DAERAH PENANGGUNG JAWAB
							TARGET 2024	PAGU INDIKATIF (Rp)	LOKASI	SUMBER DANA	PRIORITAS			TARGET	PAGU INDIKATIF (Rp)	
											NASIONAL	DAERAH				
1	2	3	4	5	6	7	8	9	10	11	12	13	14	15	16	17
	7.01.02.2.04.0002	Pelaksanaan Urusan Pemerintahan yang terkait dengan Nonperizinan														
			Jumlah Laporan Pelaksanaan Nonperizinan pada Urusan Pemerintahan				5 Laporan	50.973.000,00	- Kota Banjarbaru, Landasan Ulin, Semua Kel/Desa	PENDAPATAN ASLI DAERAH (PAD)	-	04. Meningkatkan Tata Kelola Pemerintahan Yang Fokus Pada Pelayanan Publik Meningkatkan Akuntabilitas Kinerja Pemerintah dan Kualitas Pelayanan Publik melalui Pemantapan Pelaksanaan Reformasi Birokrasi	Landasan Ulin		56.197.732,00	KECAMATAN LANDASAN ULIN
	7.01.02.2.04.0003	Pelaksanaan Urusan Pemerintahan yang Terkait dengan Kewenangan Lain yang Dilimpahkan														
			Jumlah Laporan Pelaksanaan Kewenangan Lain yang Dilimpahkan				2 Laporan	7.560.000,00	- Kota Banjarbaru, Landasan Ulin, Semua Kel/Desa	PENDAPATAN ASLI DAERAH (PAD)	-	04. Meningkatkan Tata Kelola Pemerintahan Yang Fokus Pada Pelayanan Publik Meningkatkan Akuntabilitas Kinerja Pemerintah dan Kualitas Pelayanan Publik melalui Pemantapan Pelaksanaan Reformasi Birokrasi	Landasan Ulin		8.334.900,00	KECAMATAN LANDASAN ULIN
3.	7.01.03	PROGRAM PEMBERDAYAAN MASYARAKAT DESA DAN KELURAHAN	Jumlah RT Mandiri (Kec. Landasan Ulin)	-			12 RT	100.139.900,00						-	90.559.350,00	

NO	KODE	URUSAN / BIDANG URUSAN / PROGRAM / KEGIATAN / SUB KEGIATAN	INDIKATOR PROGRAM / KEGIATAN / SUB KEGIATAN	TARGET AKHIR PERIODE RENSTRA OPD	REALISASI CAPAIAN RENJA OPD TAHUN 2022	PRAKIRAAN CAPAIAN TARGET RENJA OPD TAHUN 2023	CAPAIAN KINERJA DAN KERANGKA PENDANAAN						KELOMPOK SASARAN	PRAKIRAAN MAJU RENCANA TAHUN 2025		PERANGKAT DAERAH PENANGGUNG JAWAB
							TARGET 2024	PAGU INDIKATIF (Rp)	LOKASI	SUMBER DANA	PRIORITAS			TARGET	PAGU INDIKATIF (Rp)	
											NASIONAL	DAERAH				
1	2	3	4	5	6	7	8	9	10	11	12	13	14	15	16	17
	7.01.03.2.02	Kegiatan Pemberdayaan Kelurahan	Persentase TL pembinaan kelurahan yang dilaksanakan berdasarkan rekomendasi	-			100 %	7.139.900,00			Meningkatkan Sumber Daya Manusia Yang Berkualitas Dan Berdaya Saing	04. Meningkatkan Tata Kelola Pemerintahan Yang Fokus Pada Pelayanan Publik Meningkatkan Akuntabilitas Kinerja Pemerintah dan Kualitas Pelayanan Publik melalui Pemantapan Pelaksanaan Reformasi Birokrasi	Landasan Ulin	-	7.871.850,00	KECAMATAN LANDASAN ULIN
	7.01.03.2.02.0004	Evaluasi Kelurahan														
			Jumlah Laporan Hasil Evaluasi Kelurahan				1 Laporan	7.139.900,00	- Kota Banjarbaru, Landasan Ulin, Semua Kel/Desa	PENDAPATAN ASLI DAERAH (PAD)	Meningkatkan Sumber Daya Manusia Yang Berkualitas Dan Berdaya Saing	04. Meningkatkan Tata Kelola Pemerintahan Yang Fokus Pada Pelayanan Publik Meningkatkan Akuntabilitas Kinerja Pemerintah dan Kualitas Pelayanan Publik melalui Pemantapan Pelaksanaan Reformasi Birokrasi	Landasan Ulin		7.871.850,00	KECAMATAN LANDASAN ULIN

NO	KODE	URUSAN / BIDANG URUSAN / PROGRAM / KEGIATAN / SUB KEGIATAN	INDIKATOR PROGRAM / KEGIATAN / SUB KEGIATAN	TARGET AKHIR PERIODE RENSTRA OPD	REALISASI CAPAIAN RENJA OPD TAHUN 2022	PRAKIRAAN CAPAIAN TARGET RENJA OPD TAHUN 2023	CAPAIAN KINERJA DAN KERANGKA PENDANAAN						KELOMPOK SASARAN	PRAKIRAAN MAJU RENCANA TAHUN 2025		PERANGKAT DAERAH PENANGGUNG JAWAB
							TARGET 2024	PAGU INDIKATIF (Rp)	LOKASI	SUMBER DANA	PRIORITAS			TARGET	PAGU INDIKATIF (Rp)	
											NASIONAL	DAERAH				
1	2	3	4	5	6	7	8	9	10	11	12	13	14	15	16	17
	7.01.03.2.03	Pemberdayaan Lembaga Kemasyarakatan Tingkat Kecamatan	<i>Persentase Lembaga Kemasyarakatan Yang aktif</i>	-			100 %	93.000.000,00			-	04. Mening katkan Tata Kelola Pem erintahan Yang Fokus Pada Pelayanan Publik Meningkata n Akuntabili tas Kinerja Pemerintah dan Kualitas Pelayanan Publik melalui Pemantapa n Pelaksan aan Reformasi Birokrasi	-	-	82.687.500,00	KECAMATAN LANDASAN ULIN
	7.01.03.2.03.0001	Penyelenggaraan Lembaga Kemasyarakatan														
			<i>Jumlah Lembaga Kemasyarakatan yang Diselenggarakan</i>				12 Lembaga Kemasyarak atan	93.000.000,00	- Kota Banjarbaru, Landasan Ulin, Semua Kel/Desa	PENDAPATAN ASLI DAERAH (PAD)	-	04. Mening katkan Tata Kelola Pem erintahan Yang Fokus Pada Pelayanan Publik Meningkata n Akuntabili tas Kinerja Pemerintah dan Kualitas Pelayanan Publik melalui Pemantapa n Pelaksan aan Reformasi Birokrasi	-		82.687.500,00	KECAMATAN LANDASAN ULIN
4.	7.01.04	PROGRAM KOORDINASI KETENTRAMAN DAN KETERTIBAN UMUM	<i>Persentase permasalahan ketentraman dan ketertiban umum yang terselesaikan (Landasan Ulin)</i>	-			100 %	186.314.750,00						-	205.080.645,00	

NO	KODE	URUSAN / BIDANG URUSAN / PROGRAM / KEGIATAN / SUB KEGIATAN	INDIKATOR PROGRAM / KEGIATAN / SUB KEGIATAN	TARGET AKHIR PERIODE RENSTRA OPD	REALISASI CAPAIAN RENJA OPD TAHUN 2022	PRAKIRAAN CAPAIAN TARGET RENJA OPD TAHUN 2023	CAPAIAN KINERJA DAN KERANGKA PENDANAAN						KELOMPOK SASARAN	PRAKIRAAN MAJU RENCANA TAHUN 2025		PERANGKAT DAERAH PENANGGUNG JAWAB
							TARGET 2024	PAGU INDIKATIF (Rp)	LOKASI	SUMBER DANA	PRIORITAS			TARGET	PAGU INDIKATIF (Rp)	
											NASIONAL	DAERAH				
1	2	3	4	5	6	7	8	9	10	11	12	13	14	15	16	17
	7.01.04.2.01	Koordinasi Upaya Penyelenggaraan Ketenteraman dan Ketertiban Umum	<i>Persentase cakupan data ketentraman dan ketertiban umum yang diverifikasi</i>	-			100 %	186.314.750,00			Meningkatk an Sumber Daya Manusia Yang Berkualitas Dan Berdaya Saing	04. Mening katkan Tata Kelola Pem erintahan Yang Fokus Pada Pelayanan Publik Meningkata n Akuntabili tas Kinerja Pemerintah dan Kualitas Pelayanan Publik melalui Pemantapa n Pelaksan aan Reformasi Birokrasi	Landasan Ulin	-	205.080.645,00	KECAMATAN LANDASAN ULIN
	7.01.04.2.01.0002	Harmonisasi Hubungan dengan Tokoh Agama dan Tokoh Masyarakat														
			<i>Jumlah Laporan Pelaksanaan Harmonisasi Hubungan dengan Tokoh Agama dan Tokoh Masyarakat</i>				1 Laporan	186.314.750,00	- Kota Banjarbaru, Landasan Ulin, Semua Kel/Desa	PENDAPATAN ASLI DAERAH (PAD)	Meningkatk an Sumber Daya Manusia Yang Berkualitas Dan Berdaya Saing	04. Mening katkan Tata Kelola Pem erintahan Yang Fokus Pada Pelayanan Publik Meningkata n Akuntabili tas Kinerja Pemerintah dan Kualitas Pelayanan Publik melalui Pemantapa n Pelaksan aan Reformasi Birokrasi	Landasan Ulin		205.080.645,00	KECAMATAN LANDASAN ULIN
5.	7.01.05	PROGRAM PENYELENGGARAAN URUSAN PEMERINTAHAN UMUM	<i>Persentase Koordinasi yang terlaksana (Landasan Ulin)</i>	-			100 %	13.700.000,00						-	15.104.250,00	

NO	KODE	URUSAN / BIDANG URUSAN / PROGRAM / KEGIATAN / SUB KEGIATAN	INDIKATOR PROGRAM / KEGIATAN / SUB KEGIATAN	TARGET AKHIR PERIODE RENSTRA OPD	REALISASI CAPAIAN RENJA OPD TAHUN 2022	PRAKIRAAN CAPAIAN TARGET RENJA OPD TAHUN 2023	CAPAIAN KINERJA DAN KERANGKA PENDANAAN						KELOMPOK SASARAN	PRAKIRAAN MAJU RENCANA TAHUN 2025		PERANGKAT DAERAH PENANGGUNG JAWAB
							TARGET 2024	PAGU INDIKATIF (Rp)	LOKASI	SUMBER DANA	PRIORITAS			TARGET	PAGU INDIKATIF (Rp)	
											NASIONAL	DAERAH				
1	2	3	4	5	6	7	8	9	10	11	12	13	14	15	16	17
	7.01.05.2.01	Penyelenggaraan Urusan Pemerintahan Umum Sesuai Penugasan Kepala Daerah	Persentase Jumlah Koordinasi yang terlaksana	-			100 %	13.700.000,00			Meningkatkan Sumber Daya Manusia Yang Berkualitas Dan Berdaya Saing	04. Meningkatkan Tata Kelola Pemerintahan Yang Fokus Pada Pelayanan Publik Meningkatkan Akuntabilitas Kinerja Pemerintah dan Kualitas Pelayanan Publik melalui Pemantapan Pelaksanaan Reformasi Birokrasi	Landasan Ulin	-	15.104.250,00	KECAMATAN LANDASAN ULIN
	7.01.05.2.01.0007	Pelaksanaan Semua Urusan Pemerintahan yang Bukan Merupakan Kewenangan Daerah dan Tidak Dilaksanakan oleh Instansi Vertikal														
			Jumlah Dokumen Semua Urusan Pemerintahan yang Bukan Merupakan Kewenangan Daerah dan Tidak Dilaksanakan oleh Instansi Vertikal				1 Dokumen	13.700.000,00	- Kota Banjarbaru, Landasan Ulin, Semua Kel/Desa	PENDAPATAN ASLI DAERAH (PAD)	Meningkatkan Sumber Daya Manusia Yang Berkualitas Dan Berdaya Saing	04. Meningkatkan Tata Kelola Pemerintahan Yang Fokus Pada Pelayanan Publik Meningkatkan Akuntabilitas Kinerja Pemerintah dan Kualitas Pelayanan Publik melalui Pemantapan Pelaksanaan Reformasi Birokrasi	Landasan Ulin		15.104.250,00	KECAMATAN LANDASAN ULIN
	JUMLAH							9.774.191.135,00							9.241.284.993,00	

**RENCANA KERJA ORGANISASI PERANGKAT DAERAH (RENJA OPD)
KELURAHAN LANDASAN ULIN TIMUR KOTA BANJARBARU
TAHUN 2024**

NO	KODE	URUSAN / BIDANG URUSAN / PROGRAM / KEGIATAN / SUB KEGIATAN	INDIKATOR PROGRAM / KEGIATAN / SUB KEGIATAN	TARGET AKHIR PERIODE RENSTRA OPD	REALISASI CAPAIAN RENJA OPD TAHUN 2022	PRAKIRAAN CAPAIAN TARGET RENJA OPD TAHUN 2023	CAPAIAN KINERJA DAN KERANGKA PENDANAAN						KELOMPOK SASARAN	PRAKIRAAN MAJU RENCANA TAHUN 2025		PERANGKAT DAERAH PENANGGUNG JAWAB
							TARGET 2024	PAGU INDIKATIF (Rp)	LOKASI	SUMBER DANA	PRIORITAS			TARGET	PAGU INDIKATIF (Rp)	
											NASIONAL	DAERAH				
1	2	3	4	5	6	7	8	9	10	11	12	13	14	15	16	17
		KELURAHAN LANDASAN ULIN TIMUR						669.519.000,00							760.242.020,00	
	7	UNSUR KEWILAYAHAN						669.519.000,00							760.242.020,00	
	7.01	KECAMATAN						669.519.000,00							760.242.020,00	
1.	7.01.01	PROGRAM PENUNJANG URUSAN PEMERINTAHAN DAERAH KABUPATEN/KOTA	Predikat Akuntabilitas Kinerja Perangkat Daerah Cakupan Pelayanan Internal Yang Difasilitasi	-			B Nilai 100 %	244.519.000,00						-	335.242.020,00	
	7.01.01.2.03	Administrasi Barang Milik Daerah pada Perangkat Daerah	Peningkatan Pengelolaan Barang Milik Daerah pada SKPD	-			100 %	9.529.000,00			-	Meningkata n Akuntabili tas Kinerja Pemerintah dan Kualitas Pelayanan Publik melalui Pemantapa n Pelaksan aan Reformasi Birokrasi	-	-	10.506.000,00	KELURAHAN LANDASAN ULIN TIMUR
	7.01.01.2.03.0005	Rekonsiliasi dan Penyusunan Laporan Barang Milik Daerah pada SKPD														
			Jumlah Laporan Rekonsiliasi dan Penyusunan Laporan Barang Milik Daerah pada SKPD				5 Laporan	9.529.000,00	- Kota Banjarbaru, Landasan Ulin, Landasan Ulin Timur	PENDAPATAN ASLI DAERAH (PAD)	-	Meningkata n Akuntabili tas Kinerja Pemerintah dan Kualitas Pelayanan Publik melalui Pemantapa n Pelaksan aan Reformasi Birokrasi	-		10.506.000,00	KELURAHAN LANDASAN ULIN TIMUR
	7.01.01.2.06	Administrasi Umum Perangkat Daerah	Cakupan Layanan Administrasi Umum yang Difasilitasi	-			100 %	100.038.750,00			-	Meningkata n Akuntabili tas Kinerja Pemerintah dan Kualitas Pelayanan Publik melalui Pemantapa n Pelaksan aan Reformasi Birokrasi	-	-	119.482.020,00	KELURAHAN LANDASAN ULIN TIMUR
	7.01.01.2.06.0002	Penyediaan Peralatan dan Perlengkapan Kantor														

NO	KODE	URUSAN / BIDANG URUSAN / PROGRAM / KEGIATAN / SUB KEGIATAN	INDIKATOR PROGRAM / KEGIATAN / SUB KEGIATAN	TARGET AKHIR PERIODE RENSTRA OPD	REALISASI CAPAIAN RENJA OPD TAHUN 2022	PRAKIRAAN CAPAIAN TARGET RENJA OPD TAHUN 2023	CAPAIAN KINERJA DAN KERANGKA PENDANAAN						KELOMPOK SASARAN	PRAKIRAAN MAJU RENCANA TAHUN 2025		PERANGKAT DAERAH PENANGGUNG JAWAB
							TARGET 2024	PAGU INDIKATIF (Rp)	LOKASI	SUMBER DANA	PRIORITAS			TARGET	PAGU INDIKATIF (Rp)	
											NASIONAL	DAERAH				
1	2	3	4	5	6	7	8	9	10	11	12	13	14	15	16	17
			Jumlah Paket Peralatan dan Perlengkapan Kantor yang Disediakan				2 Paket	6.208.000,00	- Kota Banjarbaru, Landasan Ulin, Landasan Ulin Timur	PENDAPATAN ASLI DAERAH (PAD)	-	Meningkata n Akuntabili tas Kinerja Pemerintah dan Kualitas Pelayanan Publik melalui Pemantapa n Pelaksan aan Reformasi Birokrasi	-		6.844.320,00	KELURAHAN LANDASAN ULIN TIMUR
	7.01.01.2.06.0004	Penyediaan Bahan Logistik Kantor														
			Jumlah Paket Bahan Logistik Kantor yang Disediakan				7 Paket	62.431.000,00	- Kota Banjarbaru, Landasan Ulin, Landasan Ulin Timur	PENDAPATAN ASLI DAERAH (PAD)	-	Meningkata n Akuntabili tas Kinerja Pemerintah dan Kualitas Pelayanan Publik melalui Pemantapa n Pelaksan aan Reformasi Birokrasi	-		68.831.700,00	KELURAHAN LANDASAN ULIN TIMUR
	7.01.01.2.06.0005	Penyediaan Barang Cetakan dan Penggandaan														
			Jumlah Paket Barang Cetakan dan Penggandaan yang Disediakan				1 Paket	4.399.750,00	- Kota Banjarbaru, Landasan Ulin, Landasan Ulin Timur	PENDAPATAN ASLI DAERAH (PAD)	-	Meningkata n Akuntabili tas Kinerja Pemerintah dan Kualitas Pelayanan Publik melalui Pemantapa n Pelaksan aan Reformasi Birokrasi	-		4.851.000,00	KELURAHAN LANDASAN ULIN TIMUR
	7.01.01.2.06.0006	Penyediaan Bahan Bacaan dan Peraturan Perundang-undangan														
			Jumlah Dokumen Bahan Bacaan dan Peraturan Perundang-Undangan yang Disediakan				12 Dokumen	2.000.000,00	- Kota Banjarbaru, Landasan Ulin, Landasan Ulin Timur	PENDAPATAN ASLI DAERAH (PAD)	-	Meningkata n Akuntabili tas Kinerja Pemerintah dan Kualitas Pelayanan Publik melalui Pemantapa n Pelaksan aan Reformasi Birokrasi	-		2.205.000,00	KELURAHAN LANDASAN ULIN TIMUR

NO	KODE	URUSAN / BIDANG URUSAN / PROGRAM / KEGIATAN / SUB KEGIATAN	INDIKATOR PROGRAM / KEGIATAN / SUB KEGIATAN	TARGET AKHIR PERIODE RENSTRA OPD	REALISASI CAPAIAN RENJA OPD TAHUN 2022	PRAKIRAAN CAPAIAN TARGET RENJA OPD TAHUN 2023	CAPAIAN KINERJA DAN KERANGKA PENDANAAN						KELOMPOK SASARAN	PRAKIRAAN MAJU RENCANA TAHUN 2025		PERANGKAT DAERAH PENANGGUNG JAWAB
							TARGET 2024	PAGU INDIKATIF (Rp)	LOKASI	SUMBER DANA	PRIORITAS			TARGET	PAGU INDIKATIF (Rp)	
											NASIONAL	DAERAH				
1	2	3	4	5	6	7	8	9	10	11	12	13	14	15	16	17
	7.01.01.2.06.0009	Penyelenggaraan Rapat Koordinasi dan Konsultasi SKPD														
			<i>Jumlah Laporan Penyelenggaraan Rapat Koordinasi dan Konsultasi SKPD</i>				4 Laporan	25.000.000,00	- Kota Banjarbaru, Semua Kecamatan, Semua Kel/Desa	PENDAPATAN ASLI DAERAH (PAD)	-	Meningkatkan Akuntabilitas Kinerja Pemerintah dan Kualitas Pelayanan Publik melalui Pemantapan Pelaksanaan Reformasi Birokrasi	-		36.750.000,00	KELURAHAN LANDASAN ULIN TIMUR
	7.01.01.2.07	Pengadaan Barang Milik Daerah Penunjang Urusan Pemerintah Daerah	<i>Cakupan Barang Penunjang Urusan Pemerintah Daerah yang dapat digunakan</i>	-			100 %	2.954.000,00			-	Meningkatkan Akuntabilitas Kinerja Pemerintah dan Kualitas Pelayanan Publik melalui Pemantapan Pelaksanaan Reformasi Birokrasi	-	-	57.750.000,00	KELURAHAN LANDASAN ULIN TIMUR
	7.01.01.2.07.0006	Pengadaan Peralatan dan Mesin Lainnya														
			<i>Jumlah Unit Peralatan dan Mesin Lainnya yang Disediakan</i>				2 Unit	2.954.000,00	- Kota Banjarbaru, Landasan Ulin, Landasan Ulin Timur	PENDAPATAN ASLI DAERAH (PAD)	-	Meningkatkan Akuntabilitas Kinerja Pemerintah dan Kualitas Pelayanan Publik melalui Pemantapan Pelaksanaan Reformasi Birokrasi	-		57.750.000,00	KELURAHAN LANDASAN ULIN TIMUR
	7.01.01.2.08	Penyediaan Jasa Penunjang Urusan Pemerintahan Daerah	<i>Cakupan Penyediaan Jasa Penunjang Pemerintah Daerah yang Difasilitasi</i>	-			100 %	73.200.000,00			-	Meningkatkan Akuntabilitas Kinerja Pemerintah dan Kualitas Pelayanan Publik melalui Pemantapan Pelaksanaan Reformasi Birokrasi	-	-	82.089.000,00	KELURAHAN LANDASAN ULIN TIMUR
	7.01.01.2.08.0002	Penyediaan Jasa Komunikasi, Sumber Daya Air dan Listrik														

NO	KODE	URUSAN / BIDANG URUSAN / PROGRAM / KEGIATAN / SUB KEGIATAN	INDIKATOR PROGRAM / KEGIATAN / SUB KEGIATAN	TARGET AKHIR PERIODE RENSTRA OPD	REALISASI CAPAIAN RENJA OPD TAHUN 2022	PRAKIRAAN CAPAIAN TARGET RENJA OPD TAHUN 2023	CAPAIAN KINERJA DAN KERANGKA PENDANAAN					KELOMPOK SASARAN	PRAKIRAAN MAJU RENCANA TAHUN 2025		PERANGKAT DAERAH PENANGGUNG JAWAB	
							TARGET 2024	PAGU INDIKATIF (Rp)	LOKASI	SUMBER DANA	PRIORITAS		TARGET	PAGU INDIKATIF (Rp)		
											NASIONAL					DAERAH
1	2	3	4	5	6	7	8	9	10	11	12	13	14	15	16	17
			<i>Jumlah Laporan Penyediaan Jasa Komunikasi, Sumber Daya Air dan Listrik yang Disediakan</i>				3 Laporan	42.000.000,00	- Kota Banjarbaru, Landasan Ulin, Landasan Ulin Timur	PENDAPATAN ASLI DAERAH (PAD)	-	Meningkata n Akuntabili tas Kinerja Pemerintah dan Kualitas Pelayanan Publik melalui Pemantapa n Pelaksan aan Reformasi Birokrasi	-		51.660.000,00	KELURAHAN LANDASAN ULIN TIMUR
	7.01.01.2.08.0004	Penyediaan Jasa Pelayanan Umum Kantor														
			<i>Jumlah Laporan Penyediaan Jasa Pelayanan Umum Kantor yang Disediakan</i>				2 Laporan	31.200.000,00	- Kota Banjarbaru, Landasan Ulin, Landasan Ulin Timur	PENDAPATAN ASLI DAERAH (PAD)	-	Meningkata n Akuntabili tas Kinerja Pemerintah dan Kualitas Pelayanan Publik melalui Pemantapa n Pelaksan aan Reformasi Birokrasi	-		30.429.000,00	KELURAHAN LANDASAN ULIN TIMUR
	7.01.01.2.09	Pemeliharaan Barang Milik Daerah Penunjang Urusan Pemerintahan Daerah	<i>Cakupan Barang Penunjang Urusan Pemerintah Daerah dalam Kondisi Baik</i>	-			100 %	58.797.250,00			-	Meningkata n Akuntabili tas Kinerja Pemerintah dan Kualitas Pelayanan Publik melalui Pemantapa n Pelaksan aan Reformasi Birokrasi	-	-	65.415.000,00	KELURAHAN LANDASAN ULIN TIMUR
	7.01.01.2.09.0002	Penyediaan Jasa Pemeliharaan, Biaya Pemeliharaan, Pajak dan Perizinan Kendaraan Dinas Operasional atau Lapangan														
			<i>Jumlah Kendaraan Dinas Operasional atau Lapangan yang Dipelihara dan dibayarkan Pajak dan Perizinannya</i>				5 Unit	53.997.250,00	- Kota Banjarbaru, Landasan Ulin, Landasan Ulin Timur	PENDAPATAN ASLI DAERAH (PAD)	-	Meningkata n Akuntabili tas Kinerja Pemerintah dan Kualitas Pelayanan Publik melalui Pemantapa n Pelaksan aan Reformasi Birokrasi	-		59.535.000,00	KELURAHAN LANDASAN ULIN TIMUR
	7.01.01.2.09.0006	Pemeliharaan Peralatan dan Mesin Lainnya														

NO	KODE	URUSAN / BIDANG URUSAN / PROGRAM / KEGIATAN / SUB KEGIATAN	INDIKATOR PROGRAM / KEGIATAN / SUB KEGIATAN	TARGET AKHIR PERIODE RENSTRA OPD	REALISASI CAPAIAN RENJA OPD TAHUN 2022	PRAKIRAAN CAPAIAN TARGET RENJA OPD TAHUN 2023	CAPAIAN KINERJA DAN KERANGKA PENDANAAN						KELOMPOK SASARAN	PRAKIRAAN MAJU RENCANA TAHUN 2025		PERANGKAT DAERAH PENANGGUNG JAWAB
							TARGET 2024	PAGU INDIKATIF (Rp)	LOKASI	SUMBER DANA	PRIORITAS			TARGET	PAGU INDIKATIF (Rp)	
											NASIONAL	DAERAH				
1	2	3	4	5	6	7	8	9	10	11	12	13	14	15	16	17
			Jumlah Peralatan dan Mesin Lainnya yang Dipelihara				11 Unit	4.800.000,00	- Kota Banjarbaru, Landasan Ulin, Landasan Ulin Timur	PENDAPATAN ASLI DAERAH (PAD)	-	Meningkata n Akuntabili tas Kinerja Pemerintah dan Kualitas Pelayanan Publik melalui Pemantapa n Pelaksan aan Reformasi Birokrasi	-		5.880.000,00	KELURAHAN LANDASAN ULIN TIMUR
2.	7.01.03	PROGRAM PEMBERDAYAAN MASYARAKAT DESA DAN KELURAHAN	Jumlah RT Mandiri	-			3 RT	425.000.000,00						-	425.000.000,00	
	7.01.03.2.02	Kegiatan Pemberdayaan Kelurahan	Persentase Elemen Masyarakat Berpartisipasi dalam Pelaksanaan Kegiatan Swadaya Persentase Sarana dan Prasarana yang Selesai Dibangun	-			100 % 100 %	425.000.000,00			-	Meningkata n Akuntabili tas Kinerja Pemerintah dan Kualitas Pelayanan Publik melalui Pemantapa n Pelaksan aan Reformasi Birokrasi	-	-	425.000.000,00	KELURAHAN LANDASAN ULIN TIMUR
	7.01.03.2.02.0002	Pembangunan Sarana dan Prasarana Kelurahan														
			Jumlah Sarana dan Prasarana Kelurahan yang Terbangun				1 Unit	140.000.000,00	- Kota Banjarbaru, Landasan Ulin, Landasan Ulin Timur	DANA TRANSFER UMUM-DANA ALOKASI UMUM	-	Meningkata n Akuntabili tas Kinerja Pemerintah dan Kualitas Pelayanan Publik melalui Pemantapa n Pelaksan aan Reformasi Birokrasi	-		140.000.000,00	KELURAHAN LANDASAN ULIN TIMUR
	7.01.03.2.02.0003	Pemberdayaan Masyarakat di Kelurahan														

NO	KODE	URUSAN / BIDANG URUSAN / PROGRAM / KEGIATAN / SUB KEGIATAN	INDIKATOR PROGRAM / KEGIATAN / SUB KEGIATAN	TARGET AKHIR PERIODE RENSTRA OPD	REALISASI CAPAIAN RENJA OPD TAHUN 2022	PRAKIRAAN CAPAIAN TARGET RENJA OPD TAHUN 2023	CAPAIAN KINERJA DAN KERANGKA PENDANAAN						KELOMPOK SASARAN	PRAKIRAAN MAJU RENCANA TAHUN 2025		PERANGKAT DAERAH PENANGGUNG JAWAB
							TARGET 2024	PAGU INDIKATIF (Rp)	LOKASI	SUMBER DANA	PRIORITAS			TARGET	PAGU INDIKATIF (Rp)	
											NASIONAL	DAERAH				
1	2	3	4	5	6	7	8	9	10	11	12	13	14	15	16	17
			Jumlah Pokmas dan Ormas yang Melaksanakan Pemberdayaan Masyarakat di Kelurahan				4 Pokmas / Ormas	285.000.000,00	- Kota Banjarbaru, Landasan Ulin, Landasan Ulin Timur	DANA TRANSFER UMUM-DANA ALOKASI UMUM, PENDAPATAN ASLI DAERAH (PAD)	-	Meningkatkan Akuntabilitas Kinerja Pemerintah dan Kualitas Pelayanan Publik melalui Pemantapan Pelaksanaan Reformasi Birokrasi	-		285.000.000,00	KELURAHAN LANDASAN ULIN TIMUR
	J U M L A H							669.519.000,00							760.242.020,00	

**RENCANA KERJA ORGANISASI PERANGKAT DAERAH (RENJA OPD)
KELURAHAN GUNTUNG MANGGIS KOTA BANJARBARU
TAHUN 2024**

NO	KODE	URUSAN / BIDANG URUSAN / PROGRAM / KEGIATAN / SUB KEGIATAN	INDIKATOR PROGRAM / KEGIATAN / SUB KEGIATAN	TARGET AKHIR PERIODE RENSTRA OPD	REALISASI CAPAIAN RENJA OPD TAHUN 2022	PRAKIRAAN CAPAIAN TARGET RENJA OPD TAHUN 2023	CAPAIAN KINERJA DAN KERANGKA PENDANAAN						KELOMPOK SASARAN	PRAKIRAAN MAJU RENCANA TAHUN 2025		PERANGKAT DAERAH PENANGGUNG JAWAB
							TARGET 2024	PAGU INDIKATIF (Rp)	LOKASI	SUMBER DANA	PRIORITAS			TARGET	PAGU INDIKATIF (Rp)	
											NASIONAL	DAERAH				
1	2	3	4	5	6	7	8	9	10	11	12	13	14	15	16	17
		KELURAHAN GUNTUNG MANGGIS						650.229.200,00							1.008.514.500,00	
	7	UNSUR KEWILAYAHAN						650.229.200,00							1.008.514.500,00	
	7.01	KECAMATAN						650.229.200,00							1.008.514.500,00	
1.	7.01.01	PROGRAM PENUNJANG URUSAN PEMERINTAHAN DAERAH KABUPATEN/KOTA	<i>Predikat akuntabilitas kinerja perangkat daerah Cakupan Pelayanan Internal Yang Difasilitasi</i>	-			B Nilai 100 %	225.229.200,00						-	480.764.500,00	
	7.01.01.2.03	Administrasi Barang Milik Daerah pada Perangkat Daerah	<i>Peningkatan Pengelolaan Barang Milik Daerah pada SKPD</i>	-			100 %	9.521.000,00			-	Meningkata n Akuntabili tas Kinerja Pemerintah dan Kualitas Pelayanan Publik melalui Pemantapa n Pelaksan aan Reformasi Birokrasi	-	-	10.505.000,00	KELURAHAN GUNTUNG MANGGIS
	7.01.01.2.03.0005	Rekonsiliasi dan Penyusunan Laporan Barang Milik Daerah pada SKPD														
			<i>Jumlah Laporan Rekonsiliasi dan Penyusunan Laporan Barang Milik Daerah pada SKPD</i>				6 Laporan	9.521.000,00	- Kota Banjarbaru, Semua Kecamatan, Semua Kel/Desa	PENDAPATAN ASLI DAERAH (PAD)	-	Meningkata n Akuntabili tas Kinerja Pemerintah dan Kualitas Pelayanan Publik melalui Pemantapa n Pelaksan aan Reformasi Birokrasi	-		10.505.000,00	KELURAHAN GUNTUNG MANGGIS
	7.01.01.2.06	Administrasi Umum Perangkat Daerah	<i>Cakupan Layanan Administrasi Umum yang Difasilitasi</i>	-			100 %	98.701.000,00			-	Meningkata n Akuntabili tas Kinerja Pemerintah dan Kualitas Pelayanan Publik melalui Pemantapa n Pelaksan aan Reformasi Birokrasi	-	-	164.489.500,00	KELURAHAN GUNTUNG MANGGIS
	7.01.01.2.06.0002	Penyediaan Peralatan dan Perlengkapan Kantor														

NO	KODE	URUSAN / BIDANG URUSAN / PROGRAM / KEGIATAN / SUB KEGIATAN	INDIKATOR PROGRAM / KEGIATAN / SUB KEGIATAN	TARGET AKHIR PERIODE RENSTRA OPD	REALISASI CAPAIAN RENJA OPD TAHUN 2022	PRAKIRAAN CAPAIAN TARGET RENJA OPD TAHUN 2023	CAPAIAN KINERJA DAN KERANGKA PENDANAAN						KELOMPOK SASARAN	PRAKIRAAN MAJU RENCANA TAHUN 2025		PERANGKAT DAERAH PENANGGUNG JAWAB
							TARGET 2024	PAGU INDIKATIF (Rp)	LOKASI	SUMBER DANA	PRIORITAS			TARGET	PAGU INDIKATIF (Rp)	
											NASIONAL	DAERAH				
1	2	3	4	5	6	7	8	9	10	11	12	13	14	15	16	17
			Jumlah Paket Peralatan dan Perlengkapan Kantor yang Disediakan				2 Paket	1.868.000,00	- Kota Banjarbaru, Semua Kecamatan, Semua Kel/Desa	PENDAPATAN ASLI DAERAH (PAD)	-	Meningkata n Akuntabili tas Kinerja Pemerintah dan Kualitas Pelayanan Publik melalui Pemantapa n Pelaksan aan Reformasi Birokrasi	-		6.339.500,00	KELURAHAN GUNTUNG MANGGIS
	7.01.01.2.06.0003	Penyediaan Peralatan Rumah Tangga														
			Jumlah Paket Peralatan Rumah Tangga yang Disediakan				1 Paket	0,00	- Kota Banjarbaru, Landasan Ulin, Guntung Manggis	PENDAPATAN ASLI DAERAH (PAD)	-	Meningkata n Akuntabili tas Kinerja Pemerintah dan Kualitas Pelayanan Publik melalui Pemantapa n Pelaksan aan Reformasi Birokrasi	-		22.250.000,00	KELURAHAN GUNTUNG MANGGIS
	7.01.01.2.06.0004	Penyediaan Bahan Logistik Kantor														
			Jumlah Paket Bahan Logistik Kantor yang Disediakan				6 Paket	65.433.000,00	- Kota Banjarbaru, Semua Kecamatan, Semua Kel/Desa	PENDAPATAN ASLI DAERAH (PAD)	-	Meningkata n Akuntabili tas Kinerja Pemerintah dan Kualitas Pelayanan Publik melalui Pemantapa n Pelaksan aan Reformasi Birokrasi	-		88.350.000,00	KELURAHAN GUNTUNG MANGGIS
	7.01.01.2.06.0005	Penyediaan Barang Cetakan dan Penggandaan														
			Jumlah Paket Barang Cetakan dan Penggandaan yang Disediakan				2 Paket	4.400.000,00	- Kota Banjarbaru, Semua Kecamatan, Semua Kel/Desa	PENDAPATAN ASLI DAERAH (PAD)	-	Meningkata n Akuntabili tas Kinerja Pemerintah dan Kualitas Pelayanan Publik melalui Pemantapa n Pelaksan aan Reformasi Birokrasi	-		8.600.000,00	KELURAHAN GUNTUNG MANGGIS

NO	KODE	URUSAN / BIDANG URUSAN / PROGRAM / KEGIATAN / SUB KEGIATAN	INDIKATOR PROGRAM / KEGIATAN / SUB KEGIATAN	TARGET AKHIR PERIODE RENSTRA OPD	REALISASI CAPAIAN RENJA OPD TAHUN 2022	PRAKIRAAN CAPAIAN TARGET RENJA OPD TAHUN 2023	CAPAIAN KINERJA DAN KERANGKA PENDANAAN						KELOMPOK SASARAN	PRAKIRAAN MAJU RENCANA TAHUN 2025		PERANGKAT DAERAH PENANGGUNG JAWAB
							TARGET 2024	PAGU INDIKATIF (Rp)	LOKASI	SUMBER DANA	PRIORITAS			TARGET	PAGU INDIKATIF (Rp)	
											NASIONAL	DAERAH				
1	2	3	4	5	6	7	8	9	10	11	12	13	14	15	16	17
	7.01.01.2.06.0006	Penyediaan Bahan Bacaan dan Peraturan Perundang-undangan														
			<i>Jumlah Dokumen Bahan Bacaan dan Peraturan Perundang-Undangan yang Disediakan</i>				360 Dokumen	2.000.000,00	- Kota Banjarbaru, Semua Kecamatan, Semua Kel/Desa	PENDAPATAN ASLI DAERAH (PAD)	-	Meningkata n Akuntabili tas Kinerja Pemerintah dan Kualitas Pelayanan Publik melalui Pemantapa n Pelaksan aan Reformasi Birokrasi	-		2.200.000,00	KELURAHAN GUNTUNG MANGGIS
	7.01.01.2.06.0009	Penyelenggaraan Rapat Koordinasi dan Konsultasi SKPD														
			<i>Jumlah Laporan Penyelenggaraan Rapat Koordinasi dan Konsultasi SKPD</i>				6 Laporan	25.000.000,00	- Kota Banjarbaru, Semua Kecamatan, Semua Kel/Desa	PENDAPATAN ASLI DAERAH (PAD)	-	Meningkata n Akuntabili tas Kinerja Pemerintah dan Kualitas Pelayanan Publik melalui Pemantapa n Pelaksan aan Reformasi Birokrasi	-		36.750.000,00	KELURAHAN GUNTUNG MANGGIS
	7.01.01.2.07	Pengadaan Barang Milik Daerah Penunjang Urusan Pemerintah Daerah	<i>Cakupan Barang Penunjang Urusan Pemerintah Daerah yang dapat digunakan</i>	-			100 %	0,00			-	Meningkata n Akuntabili tas Kinerja Pemerintah dan Kualitas Pelayanan Publik melalui Pemantapa n Pelaksan aan Reformasi Birokrasi	-	-	169.050.000,00	KELURAHAN GUNTUNG MANGGIS
	7.01.01.2.07.0005	Pengadaan Mebel														
			<i>Jumlah Paket Mebel yang Disediakan</i>				16 Unit	0,00	- Kota Banjarbaru, Semua Kecamatan, Semua Kel/Desa	PENDAPATAN ASLI DAERAH (PAD)	-	Meningkata n Akuntabili tas Kinerja Pemerintah dan Kualitas Pelayanan Publik melalui Pemantapa n Pelaksan aan Reformasi Birokrasi	-		37.800.000,00	KELURAHAN GUNTUNG MANGGIS

NO	KODE	URUSAN / BIDANG URUSAN / PROGRAM / KEGIATAN / SUB KEGIATAN	INDIKATOR PROGRAM / KEGIATAN / SUB KEGIATAN	TARGET AKHIR PERIODE RENSTRA OPD	REALISASI CAPAIAN RENJA OPD TAHUN 2022	PRAKIRAAN CAPAIAN TARGET RENJA OPD TAHUN 2023	CAPAIAN KINERJA DAN KERANGKA PENDANAAN						KELOMPOK SASARAN	PRAKIRAAN MAJU RENCANA TAHUN 2025		PERANGKAT DAERAH PENANGGUNG JAWAB
							TARGET 2024	PAGU INDIKATIF (Rp)	LOKASI	SUMBER DANA	PRIORITAS			TARGET	PAGU INDIKATIF (Rp)	
											NASIONAL	DAERAH				
1	2	3	4	5	6	7	8	9	10	11	12	13	14	15	16	17
	7.01.01.2.07.0006	Pengadaan Peralatan dan Mesin Lainnya														
			<i>Jumlah Unit Peralatan dan Mesin Lainnya yang Disediakan</i>				5 Unit	0,00	- Kota Banjarbaru, Semua Kecamatan, Semua Kel/Desa	PENDAPATAN ASLI DAERAH (PAD)	-	Meningkata n Akuntabili tas Kinerja Pemerintah dan Kualitas Pelayanan Publik melalui Pemantapa n Pelaksan aan Reformasi Birokrasi	-		21.000.000,00	KELURAHAN GUNTUNG MANGGIS
	7.01.01.2.07.0011	Pengadaan Sarana dan Prasarana Pendukung Gedung Kantor atau Bangunan Lainnya														
			<i>Jumlah Unit Sarana dan Prasarana Pendukung Gedung Kantor atau Bangunan Lainnya yang Disediakan</i>				2 Unit	0,00	- Kota Banjarbaru, Semua Kecamatan, Semua Kel/Desa	PENDAPATAN ASLI DAERAH (PAD)	-	Meningkata n Akuntabili tas Kinerja Pemerintah dan Kualitas Pelayanan Publik melalui Pemantapa n Pelaksan aan Reformasi Birokrasi	-		110.250.000,00	KELURAHAN GUNTUNG MANGGIS
	7.01.01.2.08	Penyediaan Jasa Penunjang Urusan Pemerintahan Daerah	<i>Cakupan Penyediaan Jasa Penunjang Pemerintah Daerah yang Difasilitasi</i>	-			100 %	55.200.000,00			-	Meningkata n Akuntabili tas Kinerja Pemerintah dan Kualitas Pelayanan Publik melalui Pemantapa n Pelaksan aan Reformasi Birokrasi	-	-	62.160.000,00	KELURAHAN GUNTUNG MANGGIS
	7.01.01.2.08.0002	Penyediaan Jasa Komunikasi, Sumber Daya Air dan Listrik														
			<i>Jumlah Laporan Penyediaan Jasa Komunikasi, Sumber Daya Air dan Listrik yang Disediakan</i>				2 Laporan	33.600.000,00	- Kota Banjarbaru, Semua Kecamatan, Semua Kel/Desa	PENDAPATAN ASLI DAERAH (PAD)	-	Meningkata n Akuntabili tas Kinerja Pemerintah dan Kualitas Pelayanan Publik melalui Pemantapa n Pelaksan aan Reformasi Birokrasi	-		42.000.000,00	KELURAHAN GUNTUNG MANGGIS

NO	KODE	URUSAN / BIDANG URUSAN / PROGRAM / KEGIATAN / SUB KEGIATAN	INDIKATOR PROGRAM / KEGIATAN / SUB KEGIATAN	TARGET AKHIR PERIODE RENSTRA OPD	REALISASI CAPAIAN RENJA OPD TAHUN 2022	PRAKIRAAN CAPAIAN TARGET RENJA OPD TAHUN 2023	CAPAIAN KINERJA DAN KERANGKA PENDANAAN						KELOMPOK SASARAN	PRAKIRAAN MAJU RENCANA TAHUN 2025		PERANGKAT DAERAH PENANGGUNG JAWAB
							TARGET 2024	PAGU INDIKATIF (Rp)	LOKASI	SUMBER DANA	PRIORITAS			TARGET	PAGU INDIKATIF (Rp)	
											NASIONAL	DAERAH				
1	2	3	4	5	6	7	8	9	10	11	12	13	14	15	16	17
	7.01.01.2.08.0004	Penyediaan Jasa Pelayanan Umum Kantor														
			<i>Jumlah Laporan Penyediaan Jasa Pelayanan Umum Kantor yang Disediakan</i>				2 Laporan	21.600.000,00	- Kota Banjarbaru, Landasan Ulin, Guntung Manggis	PENDAPATAN ASLI DAERAH (PAD)	-	Meningkata n Akuntabili tas Kinerja Pemerintah dan Kualitas Pelayanan Publik melalui Pemantapa n Pelaksan aan Reformasi Birokrasi	-		20.160.000,00	KELURAHAN GUNTUNG MANGGIS
	7.01.01.2.09	Pemeliharaan Barang Milik Daerah Penunjang Urusan Pemerintahan Daerah	<i>Cakupan Barang Penunjang Urusan Pemerintah Daerah dalam Kondisi Baik</i>	-			100 %	61.807.200,00			-	Meningkata n Akuntabili tas Kinerja Pemerintah dan Kualitas Pelayanan Publik melalui Pemantapa n Pelaksan aan Reformasi Birokrasi	-	-	74.560.000,00	KELURAHAN GUNTUNG MANGGIS
	7.01.01.2.09.0002	Penyediaan Jasa Pemeliharaan, Biaya Pemeliharaan, Pajak dan Perizinan Kendaraan Dinas Operasional atau Lapangan														
			<i>Jumlah Kendaraan Dinas Operasional atau Lapangan yang Dipelihara dan dibayarkan Pajak dan Perizinannya</i>				7 Unit	54.007.200,00	- Kota Banjarbaru, Semua Kecamatan, Semua Kel/Desa	PENDAPATAN ASLI DAERAH (PAD)	-	Meningkata n Akuntabili tas Kinerja Pemerintah dan Kualitas Pelayanan Publik melalui Pemantapa n Pelaksan aan Reformasi Birokrasi	-		65.200.000,00	KELURAHAN GUNTUNG MANGGIS
	7.01.01.2.09.0006	Pemeliharaan Peralatan dan Mesin Lainnya														
			<i>Jumlah Peralatan dan Mesin Lainnya yang Dipelihara</i>				20 Unit	7.800.000,00	- Kota Banjarbaru, Semua Kecamatan, Semua Kel/Desa	PENDAPATAN ASLI DAERAH (PAD)	-	Meningkata n Akuntabili tas Kinerja Pemerintah dan Kualitas Pelayanan Publik melalui Pemantapa n Pelaksan aan Reformasi Birokrasi	-		9.360.000,00	KELURAHAN GUNTUNG MANGGIS

NO	KODE	URUSAN / BIDANG URUSAN / PROGRAM / KEGIATAN / SUB KEGIATAN	INDIKATOR PROGRAM / KEGIATAN / SUB KEGIATAN	TARGET AKHIR PERIODE RENSTRA OPD	REALISASI CAPAIAN RENJA OPD TAHUN 2022	PRAKIRAAN CAPAIAN TARGET RENJA OPD TAHUN 2023	CAPAIAN KINERJA DAN KERANGKA PENDANAAN						KELOMPOK SASARAN	PRAKIRAAN MAJU RENCANA TAHUN 2025		PERANGKAT DAERAH PENANGGUNG JAWAB
							TARGET 2024	PAGU INDIKATIF (Rp)	LOKASI	SUMBER DANA	PRIORITAS			TARGET	PAGU INDIKATIF (Rp)	
											NASIONAL	DAERAH				
1	2	3	4	5	6	7	8	9	10	11	12	13	14	15	16	17
2.	7.01.03	PROGRAM PEMBERDAYAAN MASYARAKAT DESA DAN KELURAHAN	Jumlah RT Mandiri	-			3 RT	425.000.000,00						-	527.750.000,00	
	7.01.03.2.02	Kegiatan Pemberdayaan Kelurahan	Persentase Elemen Masyarakat Berpartisipasi dalam Pelaksanaan Kegiatan Swadaya Persentase Sarana dan Prasarana yang Selesai Dibangun	-			100 % 100 %	425.000.000,00			-	Meningkatk an Kualitas Sumberday a Manusia yang Berdaya Saing	-	-	527.750.000,00	KELURAHAN GUNTUNG MANGGIS
	7.01.03.2.02.0002	Pembangunan Sarana dan Prasarana Kelurahan														
			Jumlah Sarana dan Prasarana Kelurahan yang Terbangun				1 Unit	140.000.000,00	- Kota Banjarbaru, Semua Kecamatan, Semua Kel/Desa	DANA TRANSFER UMUM-DANA ALOKASI UMUM	-	Meningkatk an Kualitas Sumberday a Manusia yang Berdaya Saing	-		200.000.000,00	KELURAHAN GUNTUNG MANGGIS
	7.01.03.2.02.0003	Pemberdayaan Masyarakat di Kelurahan														
			Jumlah Pokmas dan Ormas yang Melaksanakan Pemberdayaan Masyarakat di Kelurahan				4 Pokmas / Ormas	285.000.000,00	- Kota Banjarbaru, Semua Kecamatan, Semua Kel/Desa	PENDAPATAN ASLI DAERAH (PAD), DANA TRANSFER UMUM-DANA ALOKASI UMUM	-	Meningkata n Akuntabili tas Kinerja Pemerintah dan Kualitas Pelayanan Publik melalui Pemantapa n Pelaksan aan Reformasi Birokrasi	-		327.750.000,00	KELURAHAN GUNTUNG MANGGIS
	J U M L A H							650.229.200,00							1.008.514.500,00	

**RENCANA KERJA ORGANISASI PERANGKAT DAERAH (RENJA OPD)
KELURAHAN GUNTUNG PAYUNG KOTA BANJARBARU
TAHUN 2024**

NO	KODE	URUSAN / BIDANG URUSAN / PROGRAM / KEGIATAN / SUB KEGIATAN	INDIKATOR PROGRAM / KEGIATAN / SUB KEGIATAN	TARGET AKHIR PERIODE RENSTRA OPD	REALISASI CAPAIAN RENJA OPD TAHUN 2022	PRAKIRAAN CAPAIAN TARGET RENJA OPD TAHUN 2023	CAPAIAN KINERJA DAN KERANGKA PENDANAAN						KELOMPOK SASARAN	PRAKIRAAN MAJU RENCANA TAHUN 2025		PERANGKAT DAERAH PENANGGUNG JAWAB
							TARGET 2024	PAGU INDIKATIF (Rp)	LOKASI	SUMBER DANA	PRIORITAS			TARGET	PAGU INDIKATIF (Rp)	
											NASIONAL	DAERAH				
1	2	3	4	5	6	7	8	9	10	11	12	13	14	15	16	17
		KELURAHAN GUNTUNG PAYUNG						753.355.150,00							71.276.920.500,00	
	7	UNSUR KEWILAYAHAN						753.355.150,00							71.276.920.500,00	
	7.01	KECAMATAN						753.355.150,00							71.276.920.500,00	
1.	7.01.01	PROGRAM PENUNJANG URUSAN PEMERINTAHAN DAERAH KABUPATEN/KOTA	Predikat akuntabilitas kinerja perangkat daerah Cakupan pelayanan internal yang difasilitasi	-			B Nilai 100 %	328.355.150,00						-	70.851.920.500,00	
	7.01.01.2.03	Administrasi Barang Milik Daerah pada Perangkat Daerah	Persentase Barang Milik Daerah yang disusun sesuai ketentuan	-			5 Laporan	9.529.000,00			-	Meningkata n Akuntabili tas Kinerja Pemerintah dan Kualitas Pelayanan Publik melalui Pemantapa n Pelaksan aan Reformasi Birokrasi	-	-	10.500.000,00	KELURAHAN GUNTUNG PAYUNG
	7.01.01.2.03.0005	Rekonsiliasi dan Penyusunan Laporan Barang Milik Daerah pada SKPD														
			Jumlah Laporan Rekonsiliasi dan Penyusunan Laporan Barang Milik Daerah pada SKPD				5 Laporan	9.529.000,00	- Kota Banjarbaru, Semua Kecamatan, Semua Kel/Desa - Kota Banjarbaru, Landasan Ulin, Guntung Payung	PENDAPATAN ASLI DAERAH (PAD)	-	Meningkata n Akuntabili tas Kinerja Pemerintah dan Kualitas Pelayanan Publik melalui Pemantapa n Pelaksan aan Reformasi Birokrasi	-		10.500.000,00	KELURAHAN GUNTUNG PAYUNG
	7.01.01.2.06	Administrasi Umum Perangkat Daerah	Cakupan layanan administrasi umum yang difasilitasi	-			100 %	101.220.500,00			-	Meningkata n Akuntabili tas Kinerja Pemerintah dan Kualitas Pelayanan Publik melalui Pemantapa n Pelaksan aan Reformasi Birokrasi	-	-	218.925.000,00	KELURAHAN GUNTUNG PAYUNG
	7.01.01.2.06.0002	Penyediaan Peralatan dan Perlengkapan Kantor														

NO	KODE	URUSAN / BIDANG URUSAN / PROGRAM / KEGIATAN / SUB KEGIATAN	INDIKATOR PROGRAM / KEGIATAN / SUB KEGIATAN	TARGET AKHIR PERIODE RENSTRA OPD	REALISASI CAPAIAN RENJA OPD TAHUN 2022	PRAKIRAAN CAPAIAN TARGET RENJA OPD TAHUN 2023	CAPAIAN KINERJA DAN KERANGKA PENDANAAN						KELOMPOK SASARAN	PRAKIRAAN MAJU RENCANA TAHUN 2025		PERANGKAT DAERAH PENANGGUNG JAWAB
							TARGET 2024	PAGU INDIKATIF (Rp)	LOKASI	SUMBER DANA	PRIORITAS			TARGET	PAGU INDIKATIF (Rp)	
											NASIONAL	DAERAH				
1	2	3	4	5	6	7	8	9	10	11	12	13	14	15	16	17
			<i>Jumlah Paket Peralatan dan Perlengkapan Kantor yang Disediakan</i>				2 Paket	5.000.000,00	- Kota Banjarbaru, Landasan Ulin, Guntung Payung	PENDAPATAN ASLI DAERAH (PAD)	-	Meningkata n Akuntabili tas Kinerja Pemerintah dan Kualitas Pelayanan Publik melalui Pemantapa n Pelaksan aan Reformasi Birokrasi	-		5.250.000,00	KELURAHAN GUNTUNG PAYUNG
	7.01.01.2.06.0003	Penyediaan Peralatan Rumah Tangga														
			<i>Jumlah Paket Peralatan Rumah Tangga yang Disediakan</i>				3 Paket	5.188.000,00	- Kota Banjarbaru, Landasan Ulin, Guntung Payung	PENDAPATAN ASLI DAERAH (PAD)	-	Meningkata n Akuntabili tas Kinerja Pemerintah dan Kualitas Pelayanan Publik melalui Pemantapa n Pelaksan aan Reformasi Birokrasi	-		6.300.000,00	KELURAHAN GUNTUNG PAYUNG
	7.01.01.2.06.0004	Penyediaan Bahan Logistik Kantor														
			<i>Jumlah Paket Bahan Logistik Kantor yang Disediakan</i>				7 Paket	62.432.500,00	- Kota Banjarbaru, Landasan Ulin, Guntung Payung	PENDAPATAN ASLI DAERAH (PAD)	-	Meningkata n Akuntabili tas Kinerja Pemerintah dan Kualitas Pelayanan Publik melalui Pemantapa n Pelaksan aan Reformasi Birokrasi	-		161.700.000,00	KELURAHAN GUNTUNG PAYUNG
	7.01.01.2.06.0005	Penyediaan Barang Cetakan dan Penggandaan														
			<i>Jumlah Paket Barang Cetakan dan Penggandaan yang Disediakan</i>				2 Paket	6.400.000,00	- Kota Banjarbaru, Landasan Ulin, Guntung Payung	PENDAPATAN ASLI DAERAH (PAD)	-	Meningkata n Akuntabili tas Kinerja Pemerintah dan Kualitas Pelayanan Publik melalui Pemantapa n Pelaksan aan Reformasi Birokrasi	-		6.720.000,00	KELURAHAN GUNTUNG PAYUNG

NO	KODE	URUSAN / BIDANG URUSAN / PROGRAM / KEGIATAN / SUB KEGIATAN	INDIKATOR PROGRAM / KEGIATAN / SUB KEGIATAN	TARGET AKHIR PERIODE RENSTRA OPD	REALISASI CAPAIAN RENJA OPD TAHUN 2022	PRAKIRAAN CAPAIAN TARGET RENJA OPD TAHUN 2023	CAPAIAN KINERJA DAN KERANGKA PENDANAAN						KELOMPOK SASARAN	PRAKIRAAN MAJU RENCANA TAHUN 2025		PERANGKAT DAERAH PENANGGUNG JAWAB
							TARGET 2024	PAGU INDIKATIF (Rp)	LOKASI	SUMBER DANA	PRIORITAS			TARGET	PAGU INDIKATIF (Rp)	
											NASIONAL	DAERAH				
1	2	3	4	5	6	7	8	9	10	11	12	13	14	15	16	17
	7.01.01.2.06.0006	Penyediaan Bahan Bacaan dan Peraturan Perundang-undangan														
			<i>Jumlah Dokumen Bahan Bacaan dan Peraturan Perundang-Undangan yang Disediakan</i>				12 Dokumen	2.100.000,00	- Kota Banjarbaru, Landasan Ulin, Guntung Payung	PENDAPATAN ASLI DAERAH (PAD)	-	Meningkata n Akuntabili tas Kinerja Pemerintah dan Kualitas Pelayanan Publik melalui Pemantapa n Pelaksan aan Reformasi Birokrasi	-		2.205.000,00	KELURAHAN GUNTUNG PAYUNG
	7.01.01.2.06.0009	Penyelenggaraan Rapat Koordinasi dan Konsultasi SKPD														
			<i>Jumlah Laporan Penyelenggaraan Rapat Koordinasi dan Konsultasi SKPD</i>				8 Laporan	20.100.000,00	- Kota Banjarbaru, Landasan Ulin, Guntung Payung	PENDAPATAN ASLI DAERAH (PAD)	-	Meningkata n Akuntabili tas Kinerja Pemerintah dan Kualitas Pelayanan Publik melalui Pemantapa n Pelaksan aan Reformasi Birokrasi	-		36.750.000,00	KELURAHAN GUNTUNG PAYUNG
	7.01.01.2.07	Pengadaan Barang Milik Daerah Penunjang Urusan Pemerintah Daerah	<i>Cakupan Barang Penunjang Urusan Pemerintah Daerah yang dapat digunakan</i>	-			100 %	0,00			-	-	-	-	191.089.000,00	KELURAHAN GUNTUNG PAYUNG
	7.01.01.2.07.0005	Pengadaan Mebel														
			<i>Jumlah Paket Mebel yang Disediakan</i>				4 Unit	0,00	- Kota Banjarbaru, Landasan Ulin, Guntung Payung	PENDAPATAN ASLI DAERAH (PAD)	-	-	-		11.550.000,00	KELURAHAN GUNTUNG PAYUNG
	7.01.01.2.07.0006	Pengadaan Peralatan dan Mesin Lainnya														
			<i>Jumlah Unit Peralatan dan Mesin Lainnya yang Disediakan</i>				4 Unit	0,00	- Kota Banjarbaru, Semua Kecamatan, Semua Kel/Desa - Kota Banjarbaru, Landasan Ulin, Guntung Payung	PENDAPATAN ASLI DAERAH (PAD)	-	Meningkata n Akuntabili tas Kinerja Pemerintah dan Kualitas Pelayanan Publik melalui Pemantapa n Pelaksan aan Reformasi Birokrasi	-		33.495.000,00	KELURAHAN GUNTUNG PAYUNG
	7.01.01.2.07.0009	Pengadaan Gedung Kantor atau Bangunan Lainnya														

NO	KODE	URUSAN / BIDANG URUSAN / PROGRAM / KEGIATAN / SUB KEGIATAN	INDIKATOR PROGRAM / KEGIATAN / SUB KEGIATAN	TARGET AKHIR PERIODE RENSTRA OPD	REALISASI CAPAIAN RENJA OPD TAHUN 2022	PRAKIRAAN CAPAIAN TARGET RENJA OPD TAHUN 2023	CAPAIAN KINERJA DAN KERANGKA PENDANAAN						KELOMPOK SASARAN	PRAKIRAAN MAJU RENCANA TAHUN 2025		PERANGKAT DAERAH PENANGGUNG JAWAB
							TARGET 2024	PAGU INDIKATIF (Rp)	LOKASI	SUMBER DANA	PRIORITAS			TARGET	PAGU INDIKATIF (Rp)	
											NASIONAL	DAERAH				
1	2	3	4	5	6	7	8	9	10	11	12	13	14	15	16	17
			Jumlah Unit Gedung Kantor atau Bangunan Lainnya yang Disediakan				1 Unit	0,00	- Kota Banjarbaru, Landasan Ulin, Guntung Payung	PENDAPATAN ASLI DAERAH (PAD)	-	Meningkata n Akuntabili tas Kinerja Pemerintah dan Kualitas Pelayanan Publik melalui Pemantapa n Pelaksan aan Reformasi Birokrasi	-		110.680.000,00	KELURAHAN GUNTUNG PAYUNG
	7.01.01.2.07.0011	Pengadaan Sarana dan Prasarana Pendukung Gedung Kantor atau Bangunan Lainnya														
			Jumlah Unit Sarana dan Prasarana Pendukung Gedung Kantor atau Bangunan Lainnya yang Disediakan				1 Unit	0,00	- Kota Banjarbaru, Landasan Ulin, Guntung Payung	PENDAPATAN ASLI DAERAH (PAD)	-	Meningkata n Akuntabili tas Kinerja Pemerintah dan Kualitas Pelayanan Publik melalui Pemantapa n Pelaksan aan Reformasi Birokrasi	-		35.364.000,00	KELURAHAN GUNTUNG PAYUNG
	7.01.01.2.08	Penyediaan Jasa Penunjang Urusan Pemerintahan Daerah	Cakupan Penyediaan Jasa Penanjang Pemerintah Daerah yang difasilitasi	-			100 %	60.600.000,00			-	Meningkata n Akuntabili tas Kinerja Pemerintah dan Kualitas Pelayanan Publik melalui Pemantapa n Pelaksan aan Reformasi Birokrasi	-	-	63.630.000,00	KELURAHAN GUNTUNG PAYUNG
	7.01.01.2.08.0002	Penyediaan Jasa Komunikasi, Sumber Daya Air dan Listrik														
			Jumlah Laporan Penyediaan Jasa Komunikasi, Sumber Daya Air dan Listrik yang Disediakan				3 Laporan	39.000.000,00	- Kota Banjarbaru, Landasan Ulin, Guntung Payung	PENDAPATAN ASLI DAERAH (PAD)	-	Meningkata n Akuntabili tas Kinerja Pemerintah dan Kualitas Pelayanan Publik melalui Pemantapa n Pelaksan aan Reformasi Birokrasi	-		43.470.000,00	KELURAHAN GUNTUNG PAYUNG
	7.01.01.2.08.0004	Penyediaan Jasa Pelayanan Umum Kantor														

NO	KODE	URUSAN / BIDANG URUSAN / PROGRAM / KEGIATAN / SUB KEGIATAN	INDIKATOR PROGRAM / KEGIATAN / SUB KEGIATAN	TARGET AKHIR PERIODE RENSTRA OPD	REALISASI CAPAIAN RENJA OPD TAHUN 2022	PRAKIRAAN CAPAIAN TARGET RENJA OPD TAHUN 2023	CAPAIAN KINERJA DAN KERANGKA PENDANAAN						KELOMPOK SASARAN	PRAKIRAAN MAJU RENCANA TAHUN 2025		PERANGKAT DAERAH PENANGGUNG JAWAB
							TARGET 2024	PAGU INDIKATIF (Rp)	LOKASI	SUMBER DANA	PRIORITAS			TARGET	PAGU INDIKATIF (Rp)	
											NASIONAL	DAERAH				
1	2	3	4	5	6	7	8	9	10	11	12	13	14	15	16	17
			Jumlah Laporan Penyediaan Jasa Pelayanan Umum Kantor yang Disediakan				2 Laporan	21.600.000,00	- Kota Banjarbaru, Landasan Ulin, Guntung Payung	PENDAPATAN ASLI DAERAH (PAD)	-	Meningkata n Akuntabili tas Kinerja Pemerintah dan Kualitas Pelayanan Publik melalui Pemantapa n Pelaksan aan Reformasi Birokrasi	-		20.160.000,00	KELURAHAN GUNTUNG PAYUNG
	7.01.01.2.09	Pemeliharaan Barang Milik Daerah Penunjang Urusan Pemerintahan Daerah	Cakupan Barang Penunjang Urusan Pemerintah Daerah dalam kondisi baik	-			100 %	157.005.650,00			-	Meningkata n Akuntabili tas Kinerja Pemerintah dan Kualitas Pelayanan Publik melalui Pemantapa n Pelaksan aan Reformasi Birokrasi	-	-	70.367.776.500,00	KELURAHAN GUNTUNG PAYUNG
	7.01.01.2.09.0002	Penyediaan Jasa Pemeliharaan, Biaya Pemeliharaan, Pajak dan Perizinan Kendaraan Dinas Operasional atau Lapangan														
			Jumlah Kendaraan Dinas Operasional atau Lapangan yang Dipelihara dan dibayarkan Pajak dan Perizinannya				6 Unit	50.065.650,00	- Kota Banjarbaru, Landasan Ulin, Guntung Payung	PENDAPATAN ASLI DAERAH (PAD)	-	Meningkata n Akuntabili tas Kinerja Pemerintah dan Kualitas Pelayanan Publik melalui Pemantapa n Pelaksan aan Reformasi Birokrasi	-		70.350.000.000,00	KELURAHAN GUNTUNG PAYUNG
	7.01.01.2.09.0006	Pemeliharaan Peralatan dan Mesin Lainnya														
			Jumlah Peralatan dan Mesin Lainnya yang Dipelihara				32 Unit	6.940.000,00	-	PENDAPATAN ASLI DAERAH (PAD)	-	-	-		17.776.500,00	KELURAHAN GUNTUNG PAYUNG
	7.01.01.2.09.0009	Pemeliharaan/Rehabilitasi Gedung Kantor dan Bangunan Lainnya														

NO	KODE	URUSAN / BIDANG URUSAN / PROGRAM / KEGIATAN / SUB KEGIATAN	INDIKATOR PROGRAM / KEGIATAN / SUB KEGIATAN	TARGET AKHIR PERIODE RENSTRA OPD	REALISASI CAPAIAN RENJA OPD TAHUN 2022	PRAKIRAAN CAPAIAN TARGET RENJA OPD TAHUN 2023	CAPAIAN KINERJA DAN KERANGKA PENDANAAN						KELOMPOK SASARAN	PRAKIRAAN MAJU RENCANA TAHUN 2025		PERANGKAT DAERAH PENANGGUNG JAWAB
							TARGET 2024	PAGU INDIKATIF (Rp)	LOKASI	SUMBER DANA	PRIORITAS			TARGET	PAGU INDIKATIF (Rp)	
											NASIONAL	DAERAH				
1	2	3	4	5	6	7	8	9	10	11	12	13	14	15	16	17
			Jumlah Gedung Kantor dan Bangunan Lainnya yang Dipelihara/Direhabilitasi				1 Unit	100.000.000,00	- Kota Banjarbaru, Landasan Ulin, Guntung Payung	PENDAPATAN ASLI DAERAH (PAD)	-	Meningkata n Akuntabili tas Kinerja Pemerintah dan Kualitas Pelayanan Publik melalui Pemantapa n Pelaksan aan Reformasi Birokrasi	-		0,00	KELURAHAN GUNTUNG PAYUNG
2.	7.01.03	PROGRAM PEMBERDAYAAN MASYARAKAT DESA DAN KELURAHAN	Jumlah RT Mandiri Jumlah Kelurahan Berkembang (Landasan Ulin)	-			3 Pokmas 3 Kegiatan	425.000.000,00						-	425.000.000,00	
	7.01.03.2.02	Kegiatan Pemberdayaan Kelurahan	Persentase TL pembinaan kelurahan yang dilaksanakan berdasarkan rekomendasi	-			100 %	425.000.000,00			-	Meningkata n Akuntabili tas Kinerja Pemerintah dan Kualitas Pelayanan Publik melalui Pemantapa n Pelaksan aan Reformasi Birokrasi	-	-	425.000.000,00	KELURAHAN GUNTUNG PAYUNG
	7.01.03.2.02.0002	Pembangunan Sarana dan Prasarana Kelurahan														
			Jumlah Sarana dan Prasarana Kelurahan yang Terbangun				1 Unit	140.000.000,00	- Kota Banjarbaru, Landasan Ulin, Guntung Payung	DANA TRANSFER UMUM-DANA ALOKASI UMUM	-	Meningkata n Akuntabili tas Kinerja Pemerintah dan Kualitas Pelayanan Publik melalui Pemantapa n Pelaksan aan Reformasi Birokrasi	-		140.000.000,00	KELURAHAN GUNTUNG PAYUNG
	7.01.03.2.02.0003	Pemberdayaan Masyarakat di Kelurahan														

NO	KODE	URUSAN / BIDANG URUSAN / PROGRAM / KEGIATAN / SUB KEGIATAN	INDIKATOR PROGRAM / KEGIATAN / SUB KEGIATAN	TARGET AKHIR PERIODE RENSTRA OPD	REALISASI CAPAIAN RENJA OPD TAHUN 2022	PRAKIRAAN CAPAIAN TARGET RENJA OPD TAHUN 2023	CAPAIAN KINERJA DAN KERANGKA PENDANAAN						KELOMPOK SASARAN	PRAKIRAAN MAJU RENCANA TAHUN 2025		PERANGKAT DAERAH PENANGGUNG JAWAB		
							TARGET 2024	PAGU INDIKATIF (Rp)	LOKASI	SUMBER DANA	PRIORITAS			TARGET	PAGU INDIKATIF (Rp)			
											NASIONAL	DAERAH						
1	2	3	4	5	6	7	8	9	10	11	12	13	14	15	16	17		
			Jumlah Pokmas dan Ormas yang Melaksanakan Pemberdayaan Masyarakat di Kelurahan				4 Pokmas / Ormas	285.000.000,00	- Kota Banjarbaru, Landasan Ulin, Guntung Payung	PENDAPATAN ASLI DAERAH (PAD), DANA TRANSFER UMUM-DANA ALOKASI UMUM	-	Meningkatkan Akuntabilitas Kinerja Pemerintah dan Kualitas Pelayanan Publik melalui Pemantauan Pelaksanaan Reformasi Birokrasi	-		285.000.000,00	KELURAHAN GUNTUNG PAYUNG		
	J U M L A H							753.355.150,00								71.276.920.500,00		

RENCANA KERJA ORGANISASI PERANGKAT DAERAH (RENJA OPD)
KELURAHAN SYAMSUDIN NOOR KOTA BANJARBARU
TAHUN 2024

NO	KODE	URUSAN / BIDANG URUSAN / PROGRAM / KEGIATAN / SUB KEGIATAN	INDIKATOR PROGRAM / KEGIATAN / SUB KEGIATAN	TARGET AKHIR PERIODE RENSTRA OPD	REALISASI CAPAIAN RENJA OPD TAHUN 2022	PRAKIRAAN CAPAIAN TARGET RENJA OPD TAHUN 2023	CAPAIAN KINERJA DAN KERANGKA PENDANAAN						KELOMPOK SASARAN	PRAKIRAAN MAJU RENCANA TAHUN 2025		PERANGKAT DAERAH PENANGGUNG JAWAB
							TARGET 2024	PAGU INDIKATIF (Rp)	LOKASI	SUMBER DANA	PRIORITAS			TARGET	PAGU INDIKATIF (Rp)	
											NASIONAL	DAERAH				
1	2	3	4	5	6	7	8	9	10	11	12	13	14	15	16	17
		KELURAHAN SYAMSUDIN NOOR						648.741.900,00							630.000.000,00	
	7	UNSUR KEWILAYAHAN						648.741.900,00							630.000.000,00	
	7.01	KECAMATAN						648.741.900,00							630.000.000,00	
1.	7.01.01	PROGRAM PENUNJANG URUSAN PEMERINTAHAN DAERAH KABUPATEN/KOTA	<i>Predikat Akuntabilitas Kinerja Perangkat Daerah Cakupan Pelayanan Internal Yang Difasilitasi</i>	-			B Nilai 100 %	223.741.900,00						-	205.000.000,00	
	7.01.01.2.03	Administrasi Barang Milik Daerah pada Perangkat Daerah	<i>Jumlah Laporan Rekonsiliasi dan Penyusunan Laporan Barang Milik Daerah pada SKPD</i>	-			5 Laporan	9.529.000,00			-	04. Mening katkan Tata Kelola Pem erintahan Yang Fokus Pada Pelayanan Publik Meningkata n Akuntabili tas Kinerja Pemerintah dan Kualitas Pelayanan Publik melalui Pemantapa n Pelaksan aan Reformasi Birokrasi	-	-	10.000.000,00	KELURAHAN SYAMSUDIN NOOR
	7.01.01.2.03.0005	Rekonsiliasi dan Penyusunan Laporan Barang Milik Daerah pada SKPD														
			<i>Jumlah Laporan Rekonsiliasi dan Penyusunan Laporan Barang Milik Daerah pada SKPD</i>				5 Laporan	9.529.000,00	- Kota Banjarbaru, Landasan Ulin, Syamsudin Noor	PENDAPATAN ASLI DAERAH (PAD)	-	04. Mening katkan Tata Kelola Pem erintahan Yang Fokus Pada Pelayanan Publik Meningkata n Akuntabili tas Kinerja Pemerintah dan Kualitas Pelayanan Publik melalui Pemantapa n Pelaksan aan Reformasi Birokrasi	-		10.000.000,00	KELURAHAN SYAMSUDIN NOOR

NO	KODE	URUSAN / BIDANG URUSAN / PROGRAM / KEGIATAN / SUB KEGIATAN	INDIKATOR PROGRAM / KEGIATAN / SUB KEGIATAN	TARGET AKHIR PERIODE RENSTRA OPD	REALISASI CAPAIAN RENJA OPD TAHUN 2022	PRAKIRAAN CAPAIAN TARGET RENJA OPD TAHUN 2023	CAPAIAN KINERJA DAN KERANGKA PENDANAAN						KELOMPOK SASARAN	PRAKIRAAN MAJU RENCANA TAHUN 2025		PERANGKAT DAERAH PENANGGUNG JAWAB
							TARGET 2024	PAGU INDIKATIF (Rp)	LOKASI	SUMBER DANA	PRIORITAS			TARGET	PAGU INDIKATIF (Rp)	
											NASIONAL	DAERAH				
1	2	3	4	5	6	7	8	9	10	11	12	13	14	15	16	17
	7.01.01.2.06	Administrasi Umum Perangkat Daerah	Cakupan layanan administrasi umum yang difasilitasi	-			100 %	103.729.250,00			-	04. Meningkatkan Tata Kelola Pemerintahan Yang Fokus Pada Pelayanan Publik Meningkatkan Akuntabilitas Kinerja Pemerintah dan Kualitas Pelayanan Publik melalui Pemantapan Pelaksanaan Reformasi Birokrasi	-	-	118.800.000,00	KELURAHAN SYAMSUDIN NOOR
	7.01.01.2.06.0002	Penyediaan Peralatan dan Perlengkapan Kantor														
			Jumlah Paket Peralatan dan Perlengkapan Kantor yang Disediakan				5 Paket	6.248.000,00	- Kota Banjarbaru, Landasan Ulin, Syamsudin Noor	PENDAPATAN ASLI DAERAH (PAD)	-	04. Meningkatkan Tata Kelola Pemerintahan Yang Fokus Pada Pelayanan Publik Meningkatkan Akuntabilitas Kinerja Pemerintah dan Kualitas Pelayanan Publik melalui Pemantapan Pelaksanaan Reformasi Birokrasi	-		7.000.000,00	KELURAHAN SYAMSUDIN NOOR
	7.01.01.2.06.0003	Penyediaan Peralatan Rumah Tangga														

NO	KODE	URUSAN / BIDANG URUSAN / PROGRAM / KEGIATAN / SUB KEGIATAN	INDIKATOR PROGRAM / KEGIATAN / SUB KEGIATAN	TARGET AKHIR PERIODE RENSTRA OPD	REALISASI CAPAIAN RENJA OPD TAHUN 2022	PRAKIRAAN CAPAIAN TARGET RENJA OPD TAHUN 2023	CAPAIAN KINERJA DAN KERANGKA PENDANAAN						KELOMPOK SASARAN	PRAKIRAAN MAJU RENCANA TAHUN 2025		PERANGKAT DAERAH PENANGGUNG JAWAB
							TARGET 2024	PAGU INDIKATIF (Rp)	LOKASI	SUMBER DANA	PRIORITAS			TARGET	PAGU INDIKATIF (Rp)	
											NASIONAL	DAERAH				
1	2	3	4	5	6	7	8	9	10	11	12	13	14	15	16	17
			Jumlah Paket Peralatan Rumah Tangga yang Disediakan				2 Paket	3.652.000,00	- Kota Banjarbaru, Landasan Ulin, Syamsudin Noor	PENDAPATAN ASLI DAERAH (PAD)	-	04. Mening katkan Tata Kelola Pem erintahan Yang Fokus Pada Pelayanan Publik Meningkata n Akuntabili tas Kinerja Pemerintah dan Kualitas Pelayanan Publik melalui Pemantapa n Pelaksan aan Reformasi Birokrasi	-		4.000.000,00	KELURAHAN SYAMSUDIN NOOR
	7.01.01.2.06.0004	Penyediaan Bahan Logistik Kantor														
			Jumlah Paket Bahan Logistik Kantor yang Disediakan				7 Paket	62.429.500,00	- Kota Banjarbaru, Semua Kecamatan, Semua Kel/Desa	PENDAPATAN ASLI DAERAH (PAD)	-	04. Mening katkan Tata Kelola Pem erintahan Yang Fokus Pada Pelayanan Publik Meningkata n Akuntabili tas Kinerja Pemerintah dan Kualitas Pelayanan Publik melalui Pemantapa n Pelaksan aan Reformasi Birokrasi	-		65.300.000,00	KELURAHAN SYAMSUDIN NOOR
	7.01.01.2.06.0005	Penyediaan Barang Cetak dan Penggandaan														

NO	KODE	URUSAN / BIDANG URUSAN / PROGRAM / KEGIATAN / SUB KEGIATAN	INDIKATOR PROGRAM / KEGIATAN / SUB KEGIATAN	TARGET AKHIR PERIODE RENSTRA OPD	REALISASI CAPAIAN RENJA OPD TAHUN 2022	PRAKIRAAN CAPAIAN TARGET RENJA OPD TAHUN 2023	CAPAIAN KINERJA DAN KERANGKA PENDANAAN						KELOMPOK SASARAN	PRAKIRAAN MAJU RENCANA TAHUN 2025		PERANGKAT DAERAH PENANGGUNG JAWAB
							TARGET 2024	PAGU INDIKATIF (Rp)	LOKASI	SUMBER DANA	PRIORITAS			TARGET	PAGU INDIKATIF (Rp)	
											NASIONAL	DAERAH				
1	2	3	4	5	6	7	8	9	10	11	12	13	14	15	16	17
			Jumlah Paket Barang Cetakan dan Penggandaan yang Disediakan				3 Paket	4.399.750,00	- Kota Banjarbaru, Landasan Ulin, Syamsudin Noor	PENDAPATAN ASLI DAERAH (PAD)	-	04. Meningkatkan Tata Kelola Pemerintahan Yang Fokus Pada Pelayanan Publik Meningkatkan Akuntabilitas Kinerja Pemerintah dan Kualitas Pelayanan Publik melalui Pemantapan Pelaksanaan Reformasi Birokrasi	-		5.500.000,00	KELURAHAN SYAMSUDIN NOOR
	7.01.01.2.06.0006	Penyediaan Bahan Bacaan dan Peraturan Perundang-undangan														
			Jumlah Dokumen Bahan Bacaan dan Peraturan Perundang-Undangan yang Disediakan				12 Dokumen	2.000.000,00	- Kota Banjarbaru, Landasan Ulin, Syamsudin Noor	PENDAPATAN ASLI DAERAH (PAD)	-	04. Meningkatkan Tata Kelola Pemerintahan Yang Fokus Pada Pelayanan Publik Meningkatkan Akuntabilitas Kinerja Pemerintah dan Kualitas Pelayanan Publik melalui Pemantapan Pelaksanaan Reformasi Birokrasi	-		2.000.000,00	KELURAHAN SYAMSUDIN NOOR
	7.01.01.2.06.0009	Penyelenggaraan Rapat Koordinasi dan Konsultasi SKPD														

NO	KODE	URUSAN / BIDANG URUSAN / PROGRAM / KEGIATAN / SUB KEGIATAN	INDIKATOR PROGRAM / KEGIATAN / SUB KEGIATAN	TARGET AKHIR PERIODE RENSTRA OPD	REALISASI CAPAIAN RENJA OPD TAHUN 2022	PRAKIRAAN CAPAIAN TARGET RENJA OPD TAHUN 2023	CAPAIAN KINERJA DAN KERANGKA PENDANAAN						KELOMPOK SASARAN	PRAKIRAAN MAJU RENCANA TAHUN 2025		PERANGKAT DAERAH PENANGGUNG JAWAB
							TARGET 2024	PAGU INDIKATIF (Rp)	LOKASI	SUMBER DANA	PRIORITAS			TARGET	PAGU INDIKATIF (Rp)	
											NASIONAL	DAERAH				
1	2	3	4	5	6	7	8	9	10	11	12	13	14	15	16	17
			Jumlah Laporan Penyelenggaraan Rapat Koordinasi dan Konsultasi SKPD				5 Laporan	25.000.000,00	- Kota Banjarbaru, Landasan Ulin, Syamsudin Noor	PENDAPATAN ASLI DAERAH (PAD)	-	04. Mening katkan Tata Kelola Pem erintahan Yang Fokus Pada Pelayanan Publik Meningkata n Akuntabili tas Kinerja Pemerintah dan Kualitas Pelayanan Publik melalui Pemantapa n Pelaksan aan Reformasi Birokrasi	-		35.000.000,00	KELURAHAN SYAMSUDIN NOOR
	7.01.01.2.08	Penyediaan Jasa Penunjang Urusan Pemerintahan Daerah	Cakupan layanan administrasi umum yang difasilitasi	-			100 %	51.600.000,00			-	04. Mening katkan Tata Kelola Pem erintahan Yang Fokus Pada Pelayanan Publik Meningkata n Akuntabili tas Kinerja Pemerintah dan Kualitas Pelayanan Publik melalui Pemantapa n Pelaksan aan Reformasi Birokrasi	-	-	21.700.000,00	KELURAHAN SYAMSUDIN NOOR
	7.01.01.2.08.0002	Penyediaan Jasa Komunikasi, Sumber Daya Air dan Listrik														

NO	KODE	URUSAN / BIDANG URUSAN / PROGRAM / KEGIATAN / SUB KEGIATAN	INDIKATOR PROGRAM / KEGIATAN / SUB KEGIATAN	TARGET AKHIR PERIODE RENSTRA OPD	REALISASI CAPAIAN RENJA OPD TAHUN 2022	PRAKIRAAN CAPAIAN TARGET RENJA OPD TAHUN 2023	CAPAIAN KINERJA DAN KERANGKA PENDANAAN						KELOMPOK SASARAN	PRAKIRAAN MAJU RENCANA TAHUN 2025		PERANGKAT DAERAH PENANGGUNG JAWAB
							TARGET 2024	PAGU INDIKATIF (Rp)	LOKASI	SUMBER DANA	PRIORITAS			TARGET	PAGU INDIKATIF (Rp)	
											NASIONAL	DAERAH				
1	2	3	4	5	6	7	8	9	10	11	12	13	14	15	16	17
			Jumlah Laporan Penyediaan Jasa Komunikasi, Sumber Daya Air dan Listrik yang Disediakan				2 Laporan	30.000.000,00	- Kota Banjarbaru, Landasan Ulin, Syamsudin Noor	PENDAPATAN ASLI DAERAH (PAD)	-	04. Mening katkan Tata Kelola Pem erintahan Yang Fokus Pada Pelayanan Publik Meningkata n Akuntabili tas Kinerja Pemerintah dan Kualitas Pelayanan Publik melalui Pemantapa n Pelaksan aan Reformasi Birokrasi	-		2.500.000,00	KELURAHAN SYAMSUDIN NOOR
	7.01.01.2.08.0004	Penyediaan Jasa Pelayanan Umum Kantor														
			Jumlah Laporan Penyediaan Jasa Pelayanan Umum Kantor yang Disediakan				2 Laporan	21.600.000,00	- Kota Banjarbaru, Landasan Ulin, Syamsudin Noor	PENDAPATAN ASLI DAERAH (PAD)	-	04. Mening katkan Tata Kelola Pem erintahan Yang Fokus Pada Pelayanan Publik Meningkata n Akuntabili tas Kinerja Pemerintah dan Kualitas Pelayanan Publik melalui Pemantapa n Pelaksan aan Reformasi Birokrasi	-		19.200.000,00	KELURAHAN SYAMSUDIN NOOR

NO	KODE	URUSAN / BIDANG URUSAN / PROGRAM / KEGIATAN / SUB KEGIATAN	INDIKATOR PROGRAM / KEGIATAN / SUB KEGIATAN	TARGET AKHIR PERIODE RENSTRA OPD	REALISASI CAPAIAN RENJA OPD TAHUN 2022	PRAKIRAAN CAPAIAN TARGET RENJA OPD TAHUN 2023	CAPAIAN KINERJA DAN KERANGKA PENDANAAN						KELOMPOK SASARAN	PRAKIRAAN MAJU RENCANA TAHUN 2025		PERANGKAT DAERAH PENANGGUNG JAWAB
							TARGET 2024	PAGU INDIKATIF (Rp)	LOKASI	SUMBER DANA	PRIORITAS			TARGET	PAGU INDIKATIF (Rp)	
											NASIONAL	DAERAH				
1	2	3	4	5	6	7	8	9	10	11	12	13	14	15	16	17
	7.01.01.2.09	Pemeliharaan Barang Milik Daerah Penunjang Urusan Pemerintahan Daerah	Cakupan layanan administrasi umum yang difasilitasi	-			100 %	58.883.650,00			-	04. Meningkatkan Tata Kelola Pemerintahan Yang Fokus Pada Pelayanan Publik Meningkatkan Akuntabilitas Kinerja Pemerintah dan Kualitas Pelayanan Publik melalui Pemantapan Pelaksanaan Reformasi Birokrasi	-	-	54.500.000,00	KELURAHAN SYAMSUDIN NOOR
	7.01.01.2.09.0002	Penyediaan Jasa Pemeliharaan, Biaya Pemeliharaan, Pajak dan Perizinan Kendaraan Dinas Operasional atau Lapangan														
			Jumlah Kendaraan Dinas Operasional atau Lapangan yang Dipelihara dan dibayarkan Pajak dan Perizinannya				6 Unit	53.983.650,00	- Kota Banjarbaru, Landasan Ulin, Syamsudin Noor	PENDAPATAN ASLI DAERAH (PAD)	-	04. Meningkatkan Tata Kelola Pemerintahan Yang Fokus Pada Pelayanan Publik Meningkatkan Akuntabilitas Kinerja Pemerintah dan Kualitas Pelayanan Publik melalui Pemantapan Pelaksanaan Reformasi Birokrasi	-		54.000.000,00	KELURAHAN SYAMSUDIN NOOR
	7.01.01.2.09.0006	Pemeliharaan Peralatan dan Mesin Lainnya														

NO	KODE	URUSAN / BIDANG URUSAN / PROGRAM / KEGIATAN / SUB KEGIATAN	INDIKATOR PROGRAM / KEGIATAN / SUB KEGIATAN	TARGET AKHIR PERIODE RENSTRA OPD	REALISASI CAPAIAN RENJA OPD TAHUN 2022	PRAKIRAAN CAPAIAN TARGET RENJA OPD TAHUN 2023	CAPAIAN KINERJA DAN KERANGKA PENDANAAN						KELOMPOK SASARAN	PRAKIRAAN MAJU RENCANA TAHUN 2025		PERANGKAT DAERAH PENANGGUNG JAWAB
							TARGET 2024	PAGU INDIKATIF (Rp)	LOKASI	SUMBER DANA	PRIORITAS			TARGET	PAGU INDIKATIF (Rp)	
											NASIONAL	DAERAH				
1	2	3	4	5	6	7	8	9	10	11	12	13	14	15	16	17
			Jumlah Peralatan dan Mesin Lainnya yang Dipelihara				3 Unit	4.900.000,00	- Kota Banjarbaru, Landasan Ulin, Syamsudin Noor	PENDAPATAN ASLI DAERAH (PAD)	-	04. Mening katkan Tata Kelola Pem erintahan Yang Fokus Pada Pelayanan Publik Meningkata n Akuntabili tas Kinerja Pemerintah dan Kualitas Pelayanan Publik melalui Pemantapa n Pelaksan aan Reformasi Birokrasi	-		500.000,00	KELURAHAN SYAMSUDIN NOOR
2.	7.01.03	PROGRAM PEMBERDAYAAN MASYARAKAT DESA DAN KELURAHAN	Jumlah RT Mandiri	-			3 RT	425.000.000,00						-	425.000.000,00	
	7.01.03.2.02	Kegiatan Pemberdayaan Kelurahan	Persentase elemen masyakat berpartisipasi dalam pelaksanaan kegiatan swadaya Persentase sarpras yang selesai dibangun	-			100 % 100 %	425.000.000,00			-	Meningkata n Akuntabili tas Kinerja Pemerintah dan Kualitas Pelayanan Publik melalui Pemantapa n Pelaksan aan Reformasi Birokrasi	Syamsudin Noor	-	425.000.000,00	KELURAHAN SYAMSUDIN NOOR
	7.01.03.2.02.0002	Pembangunan Sarana dan Prasarana Kelurahan														
			Jumlah Sarana dan Prasarana Kelurahan yang Terbangun				1 Unit	140.000.000,00	- Kota Banjarbaru, Landasan Ulin, Syamsudin Noor	DANA TRANSFER UMUM-DANA ALOKASI UMUM	-	Meningkata n Akuntabili tas Kinerja Pemerintah dan Kualitas Pelayanan Publik melalui Pemantapa n Pelaksan aan Reformasi Birokrasi	Syamsudin Noor		200.000.000,00	KELURAHAN SYAMSUDIN NOOR
	7.01.03.2.02.0003	Pemberdayaan Masyarakat di Kelurahan														

NO	KODE	URUSAN / BIDANG URUSAN / PROGRAM / KEGIATAN / SUB KEGIATAN	INDIKATOR PROGRAM / KEGIATAN / SUB KEGIATAN	TARGET AKHIR PERIODE RENSTRA OPD	REALISASI CAPAIAN RENJA OPD TAHUN 2022	PRAKIRAAN CAPAIAN TARGET RENJA OPD TAHUN 2023	CAPAIAN KINERJA DAN KERANGKA PENDANAAN						KELOMPOK SASARAN	PRAKIRAAN MAJU RENCANA TAHUN 2025		PERANGKAT DAERAH PENANGGUNG JAWAB
							TARGET 2024	PAGU INDIKATIF (Rp)	LOKASI	SUMBER DANA	PRIORITAS			TARGET	PAGU INDIKATIF (Rp)	
											NASIONAL	DAERAH				
1	2	3	4	5	6	7	8	9	10	11	12	13	14	15	16	17
			Jumlah Pokmas dan Ormas yang Melaksanakan Pemberdayaan Masyarakat di Kelurahan				4 Pokmas / Ormas	285.000.000,00	- Kota Banjarbaru, Landasan Ulin, Syamsudin Noor	PENDAPATAN ASLI DAERAH (PAD), DANA TRANSFER UMUM-DANA ALOKASI UMUM	-	04. Meningkatkan Tata Kelola Pemerintahan Yang Fokus Pada Pelayanan Publik Meningkatkan Akuntabilitas Kinerja Pemerintah dan Kualitas Pelayanan Publik melalui Pemantapan Pelaksanaan Reformasi Birokrasi	Syamsudin Noor		225.000.000,00	KELURAHAN SYAMSUDIN NOOR
	J U M L A H							648.741.900,00							630.000.000,00	

RENCANA KERJA ORGANISASI PERANGKAT DAERAH (RENJA OPD)
KECAMATAN LIANG ANGGANG KOTA BANJARBARU
TAHUN 2024

NO	KODE	URUSAN / BIDANG URUSAN / PROGRAM / KEGIATAN / SUB KEGIATAN	INDIKATOR PROGRAM / KEGIATAN / SUB KEGIATAN	TARGET AKHIR PERIODE RENSTRA OPD	REALISASI CAPAIAN RENJA OPD TAHUN 2022	PRAKIRAAN CAPAIAN TARGET RENJA OPD TAHUN 2023	CAPAIAN KINERJA DAN KERANGKA PENDANAAN						KELOMPOK SASARAN	PRAKIRAAN MAJU RENCANA TAHUN 2025		PERANGKAT DAERAH PENANGGUNG JAWAB
							TARGET 2024	PAGU INDIKATIF (Rp)	LOKASI	SUMBER DANA	PRIORITAS			TARGET	PAGU INDIKATIF (Rp)	
											NASIONAL	DAERAH				
1	2	3	4	5	6	7	8	9	10	11	12	13	14	15	16	17
		KECAMATAN LIANG ANGGANG						8.827.187.064,00							7.907.099.949,84	
	7	UNSUR KEWILAYAHAN						8.795.957.064,00							7.843.769.949,84	
	7.01	KECAMATAN						8.795.957.064,00							7.843.769.949,84	
1.	7.01.01	PROGRAM PENUNJANG URUSAN PEMERINTAHAN DAERAH KABUPATEN/KOTA	-	-			-	6.963.024.114,00						-	6.162.906.049,84	
	7.01.01.2.01	Perencanaan, Penganggaran, dan Evaluasi Kinerja Perangkat Daerah	-	-			-	269.899.750,00			-	Meningkata n Akuntabili tas Kinerja Pemerintah dan Kualitas Pelayanan Publik melalui Pemantapa n Pelaksan aan Reformasi Birokrasi	-	-	36.177.282,00	KECAMATAN LIANG ANGGANG
	7.01.01.2.01.0001	Penyusunan Dokumen Perencanaan Perangkat Daerah														
			Jumlah Dokumen Perencanaan Perangkat Daerah				3 Dokumen	4.999.750,00	- Kota Banjarbaru, Liang Anggang, Semua Kel/Desa	PENDAPATAN ASLI DAERAH (PAD)	-	Meningkata n Akuntabili tas Kinerja Pemerintah dan Kualitas Pelayanan Publik melalui Pemantapa n Pelaksan aan Reformasi Birokrasi	-		10.677.282,00	KECAMATAN LIANG ANGGANG
	7.01.01.2.01.0006	Koordinasi dan Penyusunan Laporan Capaian Kinerja dan Ikhtisar Realisasi Kinerja SKPD														
			Jumlah Laporan Capaian Kinerja dan Ikhtisar Realisasi Kinerja SKPD dan Laporan Hasil Koordinasi Penyusunan Laporan Capaian Kinerja dan Ikhtisar Realisasi Kinerja SKPD				2 Laporan	264.900.000,00	- Kota Banjarbaru, Liang Anggang, Semua Kel/Desa	PENDAPATAN ASLI DAERAH (PAD)	-	Meningkata n Akuntabili tas Kinerja Pemerintah dan Kualitas Pelayanan Publik melalui Pemantapa n Pelaksan aan Reformasi Birokrasi	-		25.500.000,00	KECAMATAN LIANG ANGGANG

NO	KODE	URUSAN / BIDANG URUSAN / PROGRAM / KEGIATAN / SUB KEGIATAN	INDIKATOR PROGRAM / KEGIATAN / SUB KEGIATAN	TARGET AKHIR PERIODE RENSTRA OPD	REALISASI CAPAIAN RENJA OPD TAHUN 2022	PRAKIRAAN CAPAIAN TARGET RENJA OPD TAHUN 2023	CAPAIAN KINERJA DAN KERANGKA PENDANAAN						KELOMPOK SASARAN	PRAKIRAAN MAJU RENCANA TAHUN 2025		PERANGKAT DAERAH PENANGGUNG JAWAB
							TARGET 2024	PAGU INDIKATIF (Rp)	LOKASI	SUMBER DANA	PRIORITAS			TARGET	PAGU INDIKATIF (Rp)	
											NASIONAL	DAERAH				
1	2	3	4	5	6	7	8	9	10	11	12	13	14	15	16	17
	7.01.01.2.02	Administrasi Keuangan Perangkat Daerah	-	-			-	6.301.614.094,00			-	Meningkatk an Kualitas Sumberday a Manusia yang Berdaya Saing	-	-	5.665.036.643,84	KECAMATAN LIANG ANGGANG
	7.01.01.2.02.0001	Penyediaan Gaji dan Tunjangan ASN														
			<i>Jumlah Orang yang Menerima Gaji dan Tunjangan ASN</i>				54 Orang/bulan	6.292.375.744,00	- Kota Banjarbaru, Liang Anggang, Semua Kel/Desa	PENDAPATAN ASLI DAERAH (PAD)	-	Meningkatk an Kualitas Sumberday a Manusia yang Berdaya Saing	-		5.649.614.346,84	KECAMATAN LIANG ANGGANG
	7.01.01.2.02.0005	Koordinasi dan Penyusunan Laporan Keuangan Akhir Tahun SKPD														
			<i>Jumlah Laporan Keuangan Akhir Tahun SKPD dan Laporan Hasil Koordinasi Penyusunan Laporan Keuangan Akhir Tahun SKPD</i>				1 Laporan	4.999.850,00	- Kota Banjarbaru, Liang Anggang, Semua Kel/Desa	PENDAPATAN ASLI DAERAH (PAD)	-	-	-		10.419.068,00	KECAMATAN LIANG ANGGANG
	7.01.01.2.02.0007	Koordinasi dan Penyusunan Laporan Keuangan Bulanan/ Triwulanan/ Semesteran SKPD														
			<i>Jumlah Laporan Keuangan Bulanan/ Triwulanan/ Semesteran SKPD dan Laporan Koordinasi Penyusunan Laporan Keuangan Bulanan/Triwulana n/Semesteran SKPD</i>				4 Laporan	4.238.500,00	- Kota Banjarbaru, Liang Anggang, Semua Kel/Desa	PENDAPATAN ASLI DAERAH (PAD)	-	Meningkata n Akuntabili tas Kinerja Pemerintah dan Kualitas Pelayanan Publik melalui Pemantapa n Pelaksan aan Reformasi Birokrasi	-		5.003.229,00	KECAMATAN LIANG ANGGANG
	7.01.01.2.03	Administrasi Barang Milik Daerah pada Perangkat Daerah	-	-			-	22.697.500,00			-	Meningkata n Akuntabili tas Kinerja Pemerintah dan Kualitas Pelayanan Publik melalui Pemantapa n Pelaksan aan Reformasi Birokrasi	-	-	22.698.000,00	KECAMATAN LIANG ANGGANG
	7.01.01.2.03.0005	Rekonsiliasi dan Penyusunan Laporan Barang Milik Daerah pada SKPD														

NO	KODE	URUSAN / BIDANG URUSAN / PROGRAM / KEGIATAN / SUB KEGIATAN	INDIKATOR PROGRAM / KEGIATAN / SUB KEGIATAN	TARGET AKHIR PERIODE RENSTRA OPD	REALISASI CAPAIAN RENJA OPD TAHUN 2022	PRAKIRAAN CAPAIAN TARGET RENJA OPD TAHUN 2023	CAPAIAN KINERJA DAN KERANGKA PENDANAAN					KELOMPOK SASARAN	PRAKIRAAN MAJU RENCANA TAHUN 2025		PERANGKAT DAERAH PENANGGUNG JAWAB	
							TARGET 2024	PAGU INDIKATIF (Rp)	LOKASI	SUMBER DANA	PRIORITAS		TARGET	PAGU INDIKATIF (Rp)		
											NASIONAL					DAERAH
1	2	3	4	5	6	7	8	9	10	11	12	13	14	15	16	17
			Jumlah Laporan Rekonsiliasi dan Penyusunan Laporan Barang Milik Daerah pada SKPD				4 Laporan	22.697.500,00	- Kota Banjarbaru, Liang Anggang, Semua Kel/Desa	PENDAPATAN ASLI DAERAH (PAD)	-	Meningkata n Akuntabili tas Kinerja Pemerintah dan Kualitas Pelayanan Publiik melalui Pemantapa n Pelaksan aan Reformasi Birokrasi	-		22.698.000,00	KECAMATAN LIANG ANGGANG
	7.01.01.2.06	Administrasi Umum Perangkat Daerah	-	-			-	76.602.300,00			-	Meningkata n Akuntabili tas Kinerja Pemerintah dan Kualitas Pelayanan Publik melalui Pemantapa n Pelaksan aan Reformasi Birokrasi	-	-	106.649.104,00	KECAMATAN LIANG ANGGANG
	7.01.01.2.06.0002	Penyediaan Peralatan dan Perlengkapan Kantor														
			Jumlah Paket Peralatan dan Perlengkapan Kantor yang Disediakan				5 Paket	18.577.000,00	- Kota Banjarbaru, Liang Anggang, Semua Kel/Desa	PENDAPATAN ASLI DAERAH (PAD)	-	Meningkata n Akuntabili tas Kinerja Pemerintah dan Kualitas Pelayanan Publik melalui Pemantapa n Pelaksan aan Reformasi Birokrasi	-		24.726.653,00	KECAMATAN LIANG ANGGANG
	7.01.01.2.06.0004	Penyediaan Bahan Logistik Kantor														
			Jumlah Paket Bahan Logistik Kantor yang Disediakan				6 Paket	52.259.500,00	- Kota Banjarbaru, Liang Anggang, Semua Kel/Desa	PENDAPATAN ASLI DAERAH (PAD)	-	Meningkata n Akuntabili tas Kinerja Pemerintah dan Kualitas Pelayanan Publik melalui Pemantapa n Pelaksan aan Reformasi Birokrasi	-		69.705.535,00	KECAMATAN LIANG ANGGANG
	7.01.01.2.06.0005	Penyediaan Barang Cetakan dan Penggandaan														

NO	KODE	URUSAN / BIDANG URUSAN / PROGRAM / KEGIATAN / SUB KEGIATAN	INDIKATOR PROGRAM / KEGIATAN / SUB KEGIATAN	TARGET AKHIR PERIODE RENSTRA OPD	REALISASI CAPAIAN RENJA OPD TAHUN 2022	PRAKIRAAN CAPAIAN TARGET RENJA OPD TAHUN 2023	CAPAIAN KINERJA DAN KERANGKA PENDANAAN						KELOMPOK SASARAN	PRAKIRAAN MAJU RENCANA TAHUN 2025		PERANGKAT DAERAH PENANGGUNG JAWAB
							TARGET 2024	PAGU INDIKATIF (Rp)	LOKASI	SUMBER DANA	PRIORITAS			TARGET	PAGU INDIKATIF (Rp)	
											NASIONAL	DAERAH				
1	2	3	4	5	6	7	8	9	10	11	12	13	14	15	16	17
			Jumlah Paket Barang Cetakan dan Penggandaan yang Disediakan				1 Paket	5.765.800,00	- Kota Banjarbaru, Liang Anggang, Semua Kel/Desa	PENDAPATAN ASLI DAERAH (PAD)	-	Meningkata n Akuntabili tas Kinerja Pemerintah dan Kualitas Pelayanan Publik melalui Pemantapa n Pelaksan aan Reformasi Birokrasi	-		12.216.916,00	KECAMATAN LIANG ANGGANG
	7.01.01.2.08	Penyediaan Jasa Penunjang Urusan Pemerintahan Daerah	-	-			-	199.681.020,00			-	Meningkata n Akuntabili tas Kinerja Pemerintah dan Kualitas Pelayanan Publik melalui Pemantapa n Pelaksan aan Reformasi Birokrasi	-	-	221.113.020,00	KECAMATAN LIANG ANGGANG
	7.01.01.2.08.0002	Penyediaan Jasa Komunikasi, Sumber Daya Air dan Listrik														
			Jumlah Laporan Penyediaan Jasa Komunikasi, Sumber Daya Air dan Listrik yang Disediakan				3 Laporan	68.400.000,00	- Kota Banjarbaru, Liang Anggang, Semua Kel/Desa	PENDAPATAN ASLI DAERAH (PAD)	-	Meningkata n Akuntabili tas Kinerja Pemerintah dan Kualitas Pelayanan Publik melalui Pemantapa n Pelaksan aan Reformasi Birokrasi	-		95.832.000,00	KECAMATAN LIANG ANGGANG
	7.01.01.2.08.0004	Penyediaan Jasa Pelayanan Umum Kantor														
			Jumlah Laporan Penyediaan Jasa Pelayanan Umum Kantor yang Disediakan				5 Laporan	131.281.020,00	- Kota Banjarbaru, Liang Anggang, Semua Kel/Desa	PENDAPATAN ASLI DAERAH (PAD)	-	Meningkatk an Kualitas Sumberday a Manusia yang Berdaya Saing	-		125.281.020,00	KECAMATAN LIANG ANGGANG
	7.01.01.2.09	Pemeliharaan Barang Milik Daerah Penunjang Urusan Pemerintahan Daerah	-	-			-	92.529.450,00			-	Meningkatk an Kualitas Sumberday a Manusia yang Berdaya Saing	-	-	111.232.000,00	KECAMATAN LIANG ANGGANG
	7.01.01.2.09.0001	Penyediaan Jasa Pemeliharaan, Biaya Pemeliharaan, dan Pajak Kendaraan Perorangan Dinas atau Kendaraan Dinas Jabatan														

NO	KODE	URUSAN / BIDANG URUSAN / PROGRAM / KEGIATAN / SUB KEGIATAN	INDIKATOR PROGRAM / KEGIATAN / SUB KEGIATAN	TARGET AKHIR PERIODE RENSTRA OPD	REALISASI CAPAIAN RENJA OPD TAHUN 2022	PRAKIRAAN CAPAIAN TARGET RENJA OPD TAHUN 2023	CAPAIAN KINERJA DAN KERANGKA PENDANAAN						KELOMPOK SASARAN	PRAKIRAAN MAJU RENCANA TAHUN 2025		PERANGKAT DAERAH PENANGGUNG JAWAB
							TARGET 2024	PAGU INDIKATIF (Rp)	LOKASI	SUMBER DANA	PRIORITAS			TARGET	PAGU INDIKATIF (Rp)	
											NASIONAL	DAERAH				
1	2	3	4	5	6	7	8	9	10	11	12	13	14	15	16	17
			<i>Jumlah Kendaraan Perorangan Dinas atau Kendaraan Dinas Jabatan yang Dipelihara dan dibayarkan Pajaknya</i>				1 Unit	37.992.150,00	- Kota Banjarbaru, Liang Anggang, Semua Kel/Desa	PENDAPATAN ASLI DAERAH (PAD)	-	Meningkatk an Kualitas Sumberday a Manusia yang Berdaya Saing	-		38.178.000,00	KECAMATAN LIANG ANGGANG
	7.01.01.2.09.0002	Penyediaan Jasa Pemeliharaan, Biaya Pemeliharaan, Pajak dan Perizinan Kendaraan Dinas Operasional atau Lapangan														
			<i>Jumlah Kendaraan Dinas Operasional atau Lapangan yang Dipelihara dan dibayarkan Pajak dan Perizinannya</i>				6 Unit	51.287.300,00	- Kota Banjarbaru, Liang Anggang, Semua Kel/Desa	PENDAPATAN ASLI DAERAH (PAD)	-	Meningkatk an Kualitas Sumberday a Manusia yang Berdaya Saing	-		68.293.000,00	KECAMATAN LIANG ANGGANG
	7.01.01.2.09.0006	Pemeliharaan Peralatan dan Mesin Lainnya														
			<i>Jumlah Peralatan dan Mesin Lainnya yang Dipelihara</i>				5 Unit	2.000.000,00	- Kota Banjarbaru, Liang Anggang, Semua Kel/Desa	PENDAPATAN ASLI DAERAH (PAD)	-	Meningkatk an Kualitas Sumberday a Manusia yang Berdaya Saing	-		3.061.000,00	KECAMATAN LIANG ANGGANG
	7.01.01.2.09.0011	Pemeliharaan/Rehabilitasi Sarana dan Prasarana Pendukung Gedung Kantor atau Bangunan Lainnya														
			<i>Jumlah Sarana dan Prasarana Pendukung Gedung Kantor atau Bangunan Lainnya yang Dipelihara/Direhabilitasi</i>				4 Unit	1.250.000,00	- Kota Banjarbaru, Liang Anggang, Semua Kel/Desa	PENDAPATAN ASLI DAERAH (PAD)	-	Meningkatk an Kualitas Sumberday a Manusia yang Berdaya Saing	-		1.700.000,00	KECAMATAN LIANG ANGGANG
2.	7.01.02	PROGRAM PENYELENGGARAAN PEMERINTAHAN DAN PELAYANAN PUBLIK	-	-			-	1.539.947.250,00						-	1.405.878.000,00	
	7.01.02.2.01	Koordinasi Penyelenggaraan Kegiatan Pemerintahan di Tingkat Kecamatan	-	-			-	1.421.564.000,00			-	Meningkata n Akuntabili tas Kinerja Pemerintah dan Kualitas Pelayanan Publik melalui Pemantapa n Pelaksan aan Reformasi Birokrasi	-	-	1.250.000.000,00	KECAMATAN LIANG ANGGANG
	7.01.02.2.01.0002	Peningkatan Efektifitas Kegiatan Pemerintahan di Tingkat Kecamatan														

NO	KODE	URUSAN / BIDANG URUSAN / PROGRAM / KEGIATAN / SUB KEGIATAN	INDIKATOR PROGRAM / KEGIATAN / SUB KEGIATAN	TARGET AKHIR PERIODE RENSTRA OPD	REALISASI CAPAIAN RENJA OPD TAHUN 2022	PRAKIRAAN CAPAIAN TARGET RENJA OPD TAHUN 2023	CAPAIAN KINERJA DAN KERANGKA PENDANAAN					KELOMPOK SASARAN	PRAKIRAAN MAJU RENCANA TAHUN 2025		PERANGKAT DAERAH PENANGGUNG JAWAB	
							TARGET 2024	PAGU INDIKATIF (Rp)	LOKASI	SUMBER DANA	PRIORITAS		TARGET	PAGU INDIKATIF (Rp)		
											NASIONAL					DAERAH
1	2	3	4	5	6	7	8	9	10	11	12	13	14	15	16	17
			<i>Jumlah Dokumen Peningkatan Efektifitas Kegiatan Pemerintahan di Tingkat Kecamatan</i>				10 Dokumen	1.421.564.000,00	- Kota Banjarbaru, Liang Anggang, Semua Kel/Desa	PENDAPATAN ASLI DAERAH (PAD)	-	Meningkata n Akuntabili tas Kinerja Pemerintah dan Kualitas Pelayanan Publik melalui Pemantapa n Pelaksan aan Reformasi Birokrasi	-		1.250.000.000,00	KECAMATAN LIANG ANGGANG
	7.01.02.2.04	Pelaksanaan Urusan Pemerintahan yang Dilimpahkan kepada Camat	-	-			-	118.383.250,00			-	Meningkata n Akuntabili tas Kinerja Pemerintah dan Kualitas Pelayanan Publik melalui Pemantapa n Pelaksan aan Reformasi Birokrasi	-	-	155.878.000,00	KECAMATAN LIANG ANGGANG
	7.01.02.2.04.0001	Pelaksanaan Urusan Pemerintahan yang Terkait dengan Pelayanan Perizinan Non Usaha														
			<i>Jumlah Dokumen Non Perizinan Usaha yang Dilaksanakan</i>				12 Dokumen	31.399.700,00	- Kota Banjarbaru, Liang Anggang, Semua Kel/Desa	PENDAPATAN ASLI DAERAH (PAD)	-	Meningkata n Akuntabili tas Kinerja Pemerintah dan Kualitas Pelayanan Publik melalui Pemantapa n Pelaksan aan Reformasi Birokrasi	-		60.028.000,00	KECAMATAN LIANG ANGGANG
	7.01.02.2.04.0002	Pelaksanaan Urusan Pemerintahan yang terkait dengan Nonperizinan														
			<i>Jumlah Laporan Pelaksanaan Nonperizinan pada Urusan Pemerintahan</i>				12 Laporan	52.500.000,00	- Kota Banjarbaru, Liang Anggang, Semua Kel/Desa	PENDAPATAN ASLI DAERAH (PAD)	-	Meningkata n Akuntabili tas Kinerja Pemerintah dan Kualitas Pelayanan Publik melalui Pemantapa n Pelaksan aan Reformasi Birokrasi	-		61.350.000,00	KECAMATAN LIANG ANGGANG
	7.01.02.2.04.0003	Pelaksanaan Urusan Pemerintahan yang Terkait dengan Kewenangan Lain yang Dilimpahkan														

NO	KODE	URUSAN / BIDANG URUSAN / PROGRAM / KEGIATAN / SUB KEGIATAN	INDIKATOR PROGRAM / KEGIATAN / SUB KEGIATAN	TARGET AKHIR PERIODE RENSTRA OPD	REALISASI CAPAIAN RENJA OPD TAHUN 2022	PRAKIRAAN CAPAIAN TARGET RENJA OPD TAHUN 2023	CAPAIAN KINERJA DAN KERANGKA PENDANAAN						KELOMPOK SASARAN	PRAKIRAAN MAJU RENCANA TAHUN 2025		PERANGKAT DAERAH PENANGGUNG JAWAB
							TARGET 2024	PAGU INDIKATIF (Rp)	LOKASI	SUMBER DANA	PRIORITAS			TARGET	PAGU INDIKATIF (Rp)	
											NASIONAL	DAERAH				
1	2	3	4	5	6	7	8	9	10	11	12	13	14	15	16	17
			<i>Jumlah Laporan Pelaksanaan Kewenangan Lain yang Dilimpahkan</i>				12 Laporan	34.483.550,00	- Kota Banjarbaru, Liang Anggang, Semua Kel/Desa	PENDAPATAN ASLI DAERAH (PAD)	-	Meningkatkan Akuntabilitas Kinerja Pemerintah dan Kualitas Pelayanan Publik melalui Pemantapan Pelaksanaan Reformasi Birokrasi	-		34.500.000,00	KECAMATAN LIANG ANGGANG
3.	7.01.03	PROGRAM PEMBERDAYAAN MASYARAKAT DESA DAN KELURAHAN	-	-			-	106.671.000,00						-	88.671.000,00	
	7.01.03.2.02	Kegiatan Pemberdayaan Kelurahan	-	-			-	7.980.000,00			-	Meningkatkan Akuntabilitas Kinerja Pemerintah dan Kualitas Pelayanan Publik melalui Pemantapan Pelaksanaan Reformasi Birokrasi	-	-	7.980.000,00	KECAMATAN LIANG ANGGANG
	7.01.03.2.02.0004	Evaluasi Kelurahan														
			<i>Jumlah Laporan Hasil Evaluasi Kelurahan</i>				1 Laporan	7.980.000,00	- Kota Banjarbaru, Liang Anggang, Semua Kel/Desa	PENDAPATAN ASLI DAERAH (PAD)	-	Meningkatkan Akuntabilitas Kinerja Pemerintah dan Kualitas Pelayanan Publik melalui Pemantapan Pelaksanaan Reformasi Birokrasi	-		7.980.000,00	KECAMATAN LIANG ANGGANG
	7.01.03.2.03	Pemberdayaan Lembaga Kemasyarakatan Tingkat Kecamatan	-	-			-	98.691.000,00			-	Meningkatkan Akuntabilitas Kinerja Pemerintah dan Kualitas Pelayanan Publik melalui Pemantapan Pelaksanaan Reformasi Birokrasi	-	-	80.691.000,00	KECAMATAN LIANG ANGGANG

NO	KODE	URUSAN / BIDANG URUSAN / PROGRAM / KEGIATAN / SUB KEGIATAN	INDIKATOR PROGRAM / KEGIATAN / SUB KEGIATAN	TARGET AKHIR PERIODE RENSTRA OPD	REALISASI CAPAIAN RENJA OPD TAHUN 2022	PRAKIRAAN CAPAIAN TARGET RENJA OPD TAHUN 2023	CAPAIAN KINERJA DAN KERANGKA PENDANAAN						KELOMPOK SASARAN	PRAKIRAAN MAJU RENCANA TAHUN 2025		PERANGKAT DAERAH PENANGGUNG JAWAB
							TARGET 2024	PAGU INDIKATIF (Rp)	LOKASI	SUMBER DANA	PRIORITAS			TARGET	PAGU INDIKATIF (Rp)	
											NASIONAL	DAERAH				
1	2	3	4	5	6	7	8	9	10	11	12	13	14	15	16	17
	7.01.03.2.03.0001	Penyelenggaraan Lembaga Kemasyarakatan														
			<i>Jumlah Lembaga Kemasyarakatan yang Diselenggarakan</i>				12 Lembaga Kemasyarak atan	98.691.000,00	- Kota Banjarbaru, Liang Anggang, Semua Kel/Desa	PENDAPATAN ASLI DAERAH (PAD)	-	Meningkata n Akuntabili tas Kinerja Pemerintah dan Kualitas Pelayanan Publik melalui Pemantapa n Pelaksan aan Reformasi Birokrasi	-		80.691.000,00	KECAMATAN LIANG ANGGANG
4.	7.01.04	PROGRAM KOORDINASI KETENTRAMAN DAN KETERTIBAN UMUM	-	-			-	186.314.700,00						-	186.314.900,00	
	7.01.04.2.01	Koordinasi Upaya Penyelenggaraan Ketenteraman dan Ketertiban Umum	-	-			-	186.314.700,00			-	Meningkata n Akuntabili tas Kinerja Pemerintah dan Kualitas Pelayanan Publik melalui Pemantapa n Pelaksan aan Reformasi Birokrasi	-	-	186.314.900,00	KECAMATAN LIANG ANGGANG
	7.01.04.2.01.0002	Harmonisasi Hubungan dengan Tokoh Agama dan Tokoh Masyarakat														
			<i>Jumlah Laporan Pelaksanaan Harmonisasi Hubungan dengan Tokoh Agama dan Tokoh Masyarakat</i>				2 Laporan	186.314.700,00	- Kota Banjarbaru, Liang Anggang, Semua Kel/Desa	PENDAPATAN ASLI DAERAH (PAD)	-	Meningkata n Akuntabili tas Kinerja Pemerintah dan Kualitas Pelayanan Publik melalui Pemantapa n Pelaksan aan Reformasi Birokrasi	-		186.314.900,00	KECAMATAN LIANG ANGGANG
	X	NON URUSAN						31.230.000,00							63.330.000,00	
	X.XX	URUSAN PEMERINTAHAN BIDANG XX						31.230.000,00							63.330.000,00	
1.	X.XX.01	PROGRAM PENUNJANG URUSAN PEMERINTAHAN DAERAH KABUPATEN/KOTA	-	-			-	31.230.000,00						-	63.330.000,00	

NO	KODE	URUSAN / BIDANG URUSAN / PROGRAM / KEGIATAN / SUB KEGIATAN	INDIKATOR PROGRAM / KEGIATAN / SUB KEGIATAN	TARGET AKHIR PERIODE RENSTRA OPD	REALISASI CAPAIAN RENJA OPD TAHUN 2022	PRAKIRAAN CAPAIAN TARGET RENJA OPD TAHUN 2023	CAPAIAN KINERJA DAN KERANGKA PENDANAAN						KELOMPOK SASARAN	PRAKIRAAN MAJU RENCANA TAHUN 2025		PERANGKAT DAERAH PENANGGUNG JAWAB
							TARGET 2024	PAGU INDIKATIF (Rp)	LOKASI	SUMBER DANA	PRIORITAS			TARGET	PAGU INDIKATIF (Rp)	
											NASIONAL	DAERAH				
1	2	3	4	5	6	7	8	9	10	11	12	13	14	15	16	17
	X.XX.01.2.06	Administrasi Umum Perangkat Daerah	-	-			-	31.230.000,00			-	Meningkata n Akuntabili tas Kinerja Pemerintah dan Kualitas Pelayanan Publik melalui Pemantapa n Pelaksan aan Reformasi Birokrasi	-	-	36.266.000,00	KECAMATAN LIANG ANGGANG
	X.XX.01.2.06.0006	Penyediaan Bahan Bacaan dan Peraturan Perundang-undangan														
			<i>Jumlah Dokumen Bahan Bacaan dan Peraturan Perundang-Undangan yang Disediakan</i>				1 Dokumen	1.980.000,00	- Kota Banjarbaru, Semua Kecamatan, Semua Kel/Desa - Kota Banjarbaru, Liang Anggang, Semua Kel/Desa	PENDAPATAN ASLI DAERAH (PAD)	-	Meningkata n Akuntabili tas Kinerja Pemerintah dan Kualitas Pelayanan Publik melalui Pemantapa n Pelaksan aan Reformasi Birokrasi	-		3.194.000,00	KECAMATAN LIANG ANGGANG
	X.XX.01.2.06.0009	Penyelenggaraan Rapat Koordinasi dan Konsultasi SKPD														
			<i>Jumlah Laporan Penyelenggaraan Rapat Koordinasi dan Konsultasi SKPD</i>				4 Laporan	29.250.000,00	- Kota Banjarbaru, Liang Anggang, Semua Kel/Desa	PENDAPATAN ASLI DAERAH (PAD)	-	Meningkatk an Kualitas Sumberday a Manusia yang Berdaya Saing	-		33.072.000,00	KECAMATAN LIANG ANGGANG
	X.XX.01.2.09	Pemeliharaan Barang Milik Daerah Penunjang Urusan Pemerintahan Daerah	-	-			-	0,00			-	Meningkatk an Kualitas Sumberday a Manusia yang Berdaya Saing	-	-	27.064.000,00	KECAMATAN LIANG ANGGANG
	X.XX.01.2.09.0005	Pemeliharaan Mebel														
			<i>Jumlah Mebel yang Dipelihara</i>				3 Unit	0,00	- Kota Banjarbaru, Liang Anggang, Semua Kel/Desa	PENDAPATAN ASLI DAERAH (PAD)	-	Meningkatk an Kualitas Sumberday a Manusia yang Berdaya Saing	-		1.064.000,00	KECAMATAN LIANG ANGGANG
	X.XX.01.2.09.0009	Pemeliharaan/Rehabilitasi Gedung Kantor dan Bangunan Lainnya														

NO	KODE	URUSAN / BIDANG URUSAN / PROGRAM / KEGIATAN / SUB KEGIATAN	INDIKATOR PROGRAM / KEGIATAN / SUB KEGIATAN	TARGET AKHIR PERIODE RENSTRA OPD	REALISASI CAPAIAN RENJA OPD TAHUN 2022	PRAKIRAAN CAPAIAN TARGET RENJA OPD TAHUN 2023	CAPAIAN KINERJA DAN KERANGKA PENDANAAN						KELOMPOK SASARAN	PRAKIRAAN MAJU RENCANA TAHUN 2025		PERANGKAT DAERAH PENANGGUNG JAWAB
							TARGET 2024	PAGU INDIKATIF (Rp)	LOKASI	SUMBER DANA	PRIORITAS			TARGET	PAGU INDIKATIF (Rp)	
											NASIONAL	DAERAH				
1	2	3	4	5	6	7	8	9	10	11	12	13	14	15	16	17
			Jumlah Gedung Kantor dan Bangunan Lainnya yang Dipelihara/Direhabilitasi				2 Unit	0,00	- Kota Banjarbaru, Liang Anggang, Semua Kel/Desa	PENDAPATAN ASLI DAERAH (PAD)	-	Meningkatk an Kualitas Sumberday a Manusia yang Berdaya Saing	-		26.000.000,00	KECAMATAN LIANG ANGGANG
	J U M L A H							8.827.187.064,00							7.907.099.949,84	

**RENCANA KERJA ORGANISASI PERANGKAT DAERAH (RENJA OPD)
KELURAHAN LANDASAN ULIN TENGAH KOTA BANJARBARU
TAHUN 2024**

NO	KODE	URUSAN / BIDANG URUSAN / PROGRAM / KEGIATAN / SUB KEGIATAN	INDIKATOR PROGRAM / KEGIATAN / SUB KEGIATAN	TARGET AKHIR PERIODE RENSTRA OPD	REALISASI CAPAIAN RENJA OPD TAHUN 2022	PRAKIRAAN CAPAIAN TARGET RENJA OPD TAHUN 2023	CAPAIAN KINERJA DAN KERANGKA PENDANAAN						KELOMPOK SASARAN	PRAKIRAAN MAJU RENCANA TAHUN 2025		PERANGKAT DAERAH PENANGGUNG JAWAB
							TARGET 2024	PAGU INDIKATIF (Rp)	LOKASI	SUMBER DANA	PRIORITAS			TARGET	PAGU INDIKATIF (Rp)	
											NASIONAL	DAERAH				
1	2	3	4	5	6	7	8	9	10	11	12	13	14	15	16	17
		KELURAHAN LANDASAN ULIN TENGAH						630.543.250,00							627.549.500,00	
	7	UNSUR KEWILAYAHAN						624.543.250,00							621.549.500,00	
	7.01	KECAMATAN						624.543.250,00							621.549.500,00	
1.	7.01.01	PROGRAM PENUNJANG URUSAN PEMERINTAHAN DAERAH KABUPATEN/KOTA	-	-			-	199.543.250,00						-	196.549.500,00	
	7.01.01.2.03	Administrasi Barang Milik Daerah pada Perangkat Daerah	-	-			-	9.529.000,00			-	Meningkatk an Kualitas Sumberday a Manusia yang Berdaya Saing	-	-	9.529.000,00	KELURAHAN LANDASAN ULIN TENGAH
	7.01.01.2.03.0005	Rekonsiliasi dan Penyusunan Laporan Barang Milik Daerah pada SKPD														
			Jumlah Laporan Rekonsiliasi dan Penyusunan Laporan Barang Milik Daerah pada SKPD				4 Laporan	9.529.000,00	- Kota Banjarbaru, Liang Anggang, Semua Kel/Desa	PENDAPATAN ASLI DAERAH (PAD)	-	Meningkatk an Kualitas Sumberday a Manusia yang Berdaya Saing	-		9.529.000,00	KELURAHAN LANDASAN ULIN TENGAH
	7.01.01.2.06	Administrasi Umum Perangkat Daerah	-	-			-	93.825.500,00			-	Meningkatk an Kualitas Sumberday a Manusia yang Berdaya Saing	-	-	93.825.500,00	KELURAHAN LANDASAN ULIN TENGAH
	7.01.01.2.06.0004	Penyediaan Bahan Logistik Kantor														
			Jumlah Paket Bahan Logistik Kantor yang Disediakan				4 Paket	62.432.500,00	- Kota Banjarbaru, Liang Anggang, Landasan Ulin Tengah	PENDAPATAN ASLI DAERAH (PAD)	-	Meningkatk an Kualitas Sumberday a Manusia yang Berdaya Saing	-		62.432.500,00	KELURAHAN LANDASAN ULIN TENGAH
	7.01.01.2.06.0005	Penyediaan Barang Cetak dan Penggandaan														
			Jumlah Paket Barang Cetakan dan Penggandaan yang Disediakan				2 Paket	4.400.000,00	- Kota Banjarbaru, Liang Anggang, Landasan Ulin Tengah	PENDAPATAN ASLI DAERAH (PAD)	-	Meningkatk an Kualitas Sumberday a Manusia yang Berdaya Saing	-		4.400.000,00	KELURAHAN LANDASAN ULIN TENGAH
	7.01.01.2.06.0006	Penyediaan Bahan Bacaan dan Peraturan Perundang-undangan														

NO	KODE	URUSAN / BIDANG URUSAN / PROGRAM / KEGIATAN / SUB KEGIATAN	INDIKATOR PROGRAM / KEGIATAN / SUB KEGIATAN	TARGET AKHIR PERIODE RENSTRA OPD	REALISASI CAPAIAN RENJA OPD TAHUN 2022	PRAKIRAAN CAPAIAN TARGET RENJA OPD TAHUN 2023	CAPAIAN KINERJA DAN KERANGKA PENDANAAN						KELOMPOK SASARAN	PRAKIRAAN MAJU RENCANA TAHUN 2025		PERANGKAT DAERAH PENANGGUNG JAWAB
							TARGET 2024	PAGU INDIKATIF (Rp)	LOKASI	SUMBER DANA	PRIORITAS			TARGET	PAGU INDIKATIF (Rp)	
											NASIONAL	DAERAH				
1	2	3	4	5	6	7	8	9	10	11	12	13	14	15	16	17
			Jumlah Dokumen Bahan Bacaan dan Peraturan Perundang-Undangan yang Disediakan				2 Dokumen	2.000.000,00	- Kota Banjarbaru, Liang Anggang, Landasan Ulin Tengah	PENDAPATAN ASLI DAERAH (PAD)	-	Meningkatk an Kualitas Sumberday a Manusia yang Berdaya Saing	-		2.000.000,00	KELURAHAN LANDASAN ULIN TENGAH
	7.01.01.2.06.0009	Penyelenggaraan Rapat Koordinasi dan Konsultasi SKPD														
			Jumlah Laporan Penyelenggaraan Rapat Koordinasi dan Konsultasi SKPD				3 Laporan	24.993.000,00	- Kota Banjarbaru, Liang Anggang, Landasan Ulin Tengah	PENDAPATAN ASLI DAERAH (PAD)	-	Meningkatk an Kualitas Sumberday a Manusia yang Berdaya Saing	-		24.993.000,00	KELURAHAN LANDASAN ULIN TENGAH
	7.01.01.2.08	Penyediaan Jasa Penunjang Urusan Pemerintahan Daerah	-	-			-	37.200.000,00			-	Meningkatk an Kualitas Sumberday a Manusia yang Berdaya Saing	-	-	34.200.000,00	KELURAHAN LANDASAN ULIN TENGAH
	7.01.01.2.08.0002	Penyediaan Jasa Komunikasi, Sumber Daya Air dan Listrik														
			Jumlah Laporan Penyediaan Jasa Komunikasi, Sumber Daya Air dan Listrik yang Disediakan				3 Laporan	15.600.000,00	- Kota Banjarbaru, Liang Anggang, Landasan Ulin Tengah	PENDAPATAN ASLI DAERAH (PAD)	-	Meningkatk an Kualitas Sumberday a Manusia yang Berdaya Saing	-		15.000.000,00	KELURAHAN LANDASAN ULIN TENGAH
	7.01.01.2.08.0004	Penyediaan Jasa Pelayanan Umum Kantor														
			Jumlah Laporan Penyediaan Jasa Pelayanan Umum Kantor yang Disediakan				2 Laporan	21.600.000,00	- Kota Banjarbaru, Liang Anggang, Landasan Ulin Tengah	PENDAPATAN ASLI DAERAH (PAD)	-	Meningkatk an Kualitas Sumberday a Manusia yang Berdaya Saing	-		19.200.000,00	KELURAHAN LANDASAN ULIN TENGAH
	7.01.01.2.09	Pemeliharaan Barang Milik Daerah Penunjang Urusan Pemerintahan Daerah	-	-			-	58.988.750,00			-	Meningkatk an Kualitas Sumberday a Manusia yang Berdaya Saing	-	-	58.995.000,00	KELURAHAN LANDASAN ULIN TENGAH
	7.01.01.2.09.0002	Penyediaan Jasa Pemeliharaan, Biaya Pemeliharaan, Pajak dan Perizinan Kendaraan Dinas Operasional atau Lapangan														
			Jumlah Kendaraan Dinas Operasional atau Lapangan yang Dipelihara dan dibayarkan Pajak dan Perizinannya				6 Unit	53.988.750,00	- Kota Banjarbaru, Liang Anggang, Landasan Ulin Tengah	PENDAPATAN ASLI DAERAH (PAD)	-	Meningkatk an Kualitas Sumberday a Manusia yang Berdaya Saing	-		53.995.000,00	KELURAHAN LANDASAN ULIN TENGAH
	7.01.01.2.09.0006	Pemeliharaan Peralatan dan Mesin Lainnya														

NO	KODE	URUSAN / BIDANG URUSAN / PROGRAM / KEGIATAN / SUB KEGIATAN	INDIKATOR PROGRAM / KEGIATAN / SUB KEGIATAN	TARGET AKHIR PERIODE RENSTRA OPD	REALISASI CAPAIAN RENJA OPD TAHUN 2022	PRAKIRAAN CAPAIAN TARGET RENJA OPD TAHUN 2023	CAPAIAN KINERJA DAN KERANGKA PENDANAAN						KELOMPOK SASARAN	PRAKIRAAN MAJU RENCANA TAHUN 2025		PERANGKAT DAERAH PENANGGUNG JAWAB
							TARGET 2024	PAGU INDIKATIF (Rp)	LOKASI	SUMBER DANA	PRIORITAS			TARGET	PAGU INDIKATIF (Rp)	
											NASIONAL	DAERAH				
1	2	3	4	5	6	7	8	9	10	11	12	13	14	15	16	17
			Jumlah Peralatan dan Mesin Lainnya yang Dipelihara				4 Unit	5.000.000,00	- Kota Banjarbaru, Liang Anggang, Landasan Ulin Tengah	PENDAPATAN ASLI DAERAH (PAD)	-	Meningkatk an Kualitas Sumberday a Manusia yang Berdaya Saing	-		5.000.000,00	KELURAHAN LANDASAN ULIN TENGAH
2.	7.01.03	PROGRAM PEMBERDAYAAN MASYARAKAT DESA DAN KELURAHAN	-	-			-	425.000.000,00						-	425.000.000,00	
	7.01.03.2.02	Kegiatan Pemberdayaan Kelurahan	-	-			-	425.000.000,00			-	Meningkatk an Kualitas Sumberday a Manusia yang Berdaya Saing	-	-	425.000.000,00	KELURAHAN LANDASAN ULIN TENGAH
	7.01.03.2.02.0002	Pembangunan Sarana dan Prasarana Kelurahan														
			Jumlah Sarana dan Prasarana Kelurahan yang Terbangun				1 Unit	140.000.000,00	- Kota Banjarbaru, Liang Anggang, Landasan Ulin Tengah	PENDAPATAN ASLI DAERAH (PAD)	-	Meningkatk an Kualitas Sumberday a Manusia yang Berdaya Saing	-		140.000.000,00	KELURAHAN LANDASAN ULIN TENGAH
	7.01.03.2.02.0003	Pemberdayaan Masyarakat di Kelurahan														
			Jumlah Pokmas dan Ormas yang Melaksanakan Pemberdayaan Masyarakat di Kelurahan				3 Pokmas / Ormas	285.000.000,00	- Kota Banjarbaru, Liang Anggang, Landasan Ulin Tengah	PENDAPATAN ASLI DAERAH (PAD)	-	Meningkatk an Kualitas Sumberday a Manusia yang Berdaya Saing	-		285.000.000,00	KELURAHAN LANDASAN ULIN TENGAH
	X	NON URUSAN						6.000.000,00							6.000.000,00	
	X.XX	URUSAN PEMERINTAHAN BIDANG XX						6.000.000,00							6.000.000,00	
1.	X.XX.01	PROGRAM PENUNJANG URUSAN PEMERINTAHAN DAERAH KABUPATEN/KOTA	-	-			-	6.000.000,00						-	6.000.000,00	
	X.XX.01.2.06	Administrasi Umum Perangkat Daerah	-	-			-	6.000.000,00			-	Meningkatk an Kualitas Sumberday a Manusia yang Berdaya Saing	-	-	6.000.000,00	KELURAHAN LANDASAN ULIN TENGAH
	X.XX.01.2.06.0002	Penyediaan Peralatan dan Perlengkapan Kantor														

NO	KODE	URUSAN / BIDANG URUSAN / PROGRAM / KEGIATAN / SUB KEGIATAN	INDIKATOR PROGRAM / KEGIATAN / SUB KEGIATAN	TARGET AKHIR PERIODE RENSTRA OPD	REALISASI CAPAIAN RENJA OPD TAHUN 2022	PRAKIRAAN CAPAIAN TARGET RENJA OPD TAHUN 2023	CAPAIAN KINERJA DAN KERANGKA PENDANAAN						KELOMPOK SASARAN	PRAKIRAAN MAJU RENCANA TAHUN 2025		PERANGKAT DAERAH PENANGGUNG JAWAB
							TARGET 2024	PAGU INDIKATIF (Rp)	LOKASI	SUMBER DANA	PRIORITAS			TARGET	PAGU INDIKATIF (Rp)	
											NASIONAL	DAERAH				
1	2	3	4	5	6	7	8	9	10	11	12	13	14	15	16	17
			<i>Jumlah Paket Peralatan dan Perlengkapan Kantor yang Disediakan</i>				2 Paket	6.000.000,00	- Kota Banjarbaru, Liang Anggang, Landasan Ulin Tengah	PENDAPATAN ASLI DAERAH (PAD)	-	Meningkatk an Kualitas Sumberday a Manusia yang Berdaya Saing	-		6.000.000,00	KELURAHAN LANDASAN ULIN TENGAH
	J U M L A H							630.543.250,00							627.549.500,00	

**RENCANA KERJA ORGANISASI PERANGKAT DAERAH (RENJA OPD)
KELURAHAN LANDASAN ULIN UTARA KOTA BANJARBARU
TAHUN 2024**

NO	KODE	URUSAN / BIDANG URUSAN / PROGRAM / KEGIATAN / SUB KEGIATAN	INDIKATOR PROGRAM / KEGIATAN / SUB KEGIATAN	TARGET AKHIR PERIODE RENSTRA OPD	REALISASI CAPAIAN RENJA OPD TAHUN 2022	PRAKIRAAN CAPAIAN TARGET RENJA OPD TAHUN 2023	CAPAIAN KINERJA DAN KERANGKA PENDANAAN					KELOMPOK SASARAN	PRAKIRAAN MAJU RENCANA TAHUN 2025		PERANGKAT DAERAH PENANGGUNG JAWAB	
							TARGET 2024	PAGU INDIKATIF (Rp)	LOKASI	SUMBER DANA	PRIORITAS		TARGET	PAGU INDIKATIF (Rp)		
											NASIONAL					DAERAH
1	2	3	4	5	6	7	8	9	10	11	12	13	14	15	16	17
		KELURAHAN LANDASAN ULIN UTARA						667.813.700,00						661.361.500,00		
	7	UNSUR KEWILAYAHAN						667.813.700,00							661.361.500,00	
	7.01	KECAMATAN						667.813.700,00							661.361.500,00	
1.	7.01.01	PROGRAM PENUNJANG URUSAN PEMERINTAHAN DAERAH KABUPATEN/KOTA	-	-			-	242.813.700,00						-	236.361.500,00	
	7.01.01.2.03	Administrasi Barang Milik Daerah pada Perangkat Daerah	-	-			-	9.528.000,00			-	Meningkatk an Kualitas Sumberday a Manusia yang Berdaya Saing	-	-	9.529.000,00	KELURAHAN LANDASAN ULIN UTARA
	7.01.01.2.03.0005	Rekonsiliasi dan Penyusunan Laporan Barang Milik Daerah pada SKPD														
			Jumlah Laporan Rekonsiliasi dan Penyusunan Laporan Barang Milik Daerah pada SKPD				4 Laporan	9.528.000,00	- Kota Banjarbaru, Liang Anggang, Landasan Ulin Utara	PENDAPATAN ASLI DAERAH (PAD)	-	Meningkatk an Kualitas Sumberday a Manusia yang Berdaya Saing	-		9.529.000,00	KELURAHAN LANDASAN ULIN UTARA
	7.01.01.2.06	Administrasi Umum Perangkat Daerah	-	-			-	98.815.000,00			-	Meningkatk an Kualitas Sumberday a Manusia yang Berdaya Saing	-	-	99.432.500,00	KELURAHAN LANDASAN ULIN UTARA
	7.01.01.2.06.0002	Penyediaan Peralatan dan Perlengkapan Kantor														
			Jumlah Paket Peralatan dan Perlengkapan Kantor yang Disediakan				2 Paket	4.989.500,00	- Kota Banjarbaru, Liang Anggang, Landasan Ulin Utara	PENDAPATAN ASLI DAERAH (PAD)	-	Meningkatk an Kualitas Sumberday a Manusia yang Berdaya Saing	-		5.000.000,00	KELURAHAN LANDASAN ULIN UTARA
	7.01.01.2.06.0004	Penyediaan Bahan Logistik Kantor														
			Jumlah Paket Bahan Logistik Kantor yang Disediakan				4 Paket	62.432.500,00	- Kota Banjarbaru, Liang Anggang, Landasan Ulin Utara	PENDAPATAN ASLI DAERAH (PAD)	-	Meningkatk an Kualitas Sumberday a Manusia yang Berdaya Saing	-		62.432.500,00	KELURAHAN LANDASAN ULIN UTARA
	7.01.01.2.06.0005	Penyediaan Barang Cetakan dan Penggandaan														

NO	KODE	URUSAN / BIDANG URUSAN / PROGRAM / KEGIATAN / SUB KEGIATAN	INDIKATOR PROGRAM / KEGIATAN / SUB KEGIATAN	TARGET AKHIR PERIODE RENSTRA OPD	REALISASI CAPAIAN RENJA OPD TAHUN 2022	PRAKIRAAN CAPAIAN TARGET RENJA OPD TAHUN 2023	CAPAIAN KINERJA DAN KERANGKA PENDANAAN						KELOMPOK SASARAN	PRAKIRAAN MAJU RENCANA TAHUN 2025		PERANGKAT DAERAH PENANGGUNG JAWAB
							TARGET 2024	PAGU INDIKATIF (Rp)	LOKASI	SUMBER DANA	PRIORITAS			TARGET	PAGU INDIKATIF (Rp)	
											NASIONAL	DAERAH				
1	2	3	4	5	6	7	8	9	10	11	12	13	14	15	16	17
			Jumlah Paket Barang Cetakan dan Penggandaan yang Disediakan				2 Paket	4.400.000,00	- Kota Banjarbaru, Semua Kecamatan, Semua Kel/Desa	PENDAPATAN ASLI DAERAH (PAD)	-	Meningkatk an Kualitas Sumberday a Manusia yang Berdaya Saing	-		5.000.000,00	KELURAHAN LANDASAN ULIN UTARA
	7.01.01.2.06.0006	Penyediaan Bahan Bacaan dan Peraturan Perundang-undangan														
			Jumlah Dokumen Bahan Bacaan dan Peraturan Perundang-Undangan yang Disediakan				10 Dokumen	2.000.000,00	- Kota Banjarbaru, Liang Anggang, Landasan Ulin Utara	PENDAPATAN ASLI DAERAH (PAD)	-	Meningkatk an Kualitas Sumberday a Manusia yang Berdaya Saing	-		2.000.000,00	KELURAHAN LANDASAN ULIN UTARA
	7.01.01.2.06.0009	Penyelenggaraan Rapat Koordinasi dan Konsultasi SKPD														
			Jumlah Laporan Penyelenggaraan Rapat Koordinasi dan Konsultasi SKPD				4 Laporan	24.993.000,00	- Kota Banjarbaru, Liang Anggang, Landasan Ulin Utara	PENDAPATAN ASLI DAERAH (PAD)	-	Meningkatk an Kualitas Sumberday a Manusia yang Berdaya Saing	-		25.000.000,00	KELURAHAN LANDASAN ULIN UTARA
	7.01.01.2.08	Penyediaan Jasa Penunjang Urusan Pemerintahan Daerah	-	-			-	75.480.000,00			-	Meningkatk an Kualitas Sumberday a Manusia yang Berdaya Saing	-	-	68.400.000,00	KELURAHAN LANDASAN ULIN UTARA
	7.01.01.2.08.0002	Penyediaan Jasa Komunikasi, Sumber Daya Air dan Listrik														
			Jumlah Laporan Penyediaan Jasa Komunikasi, Sumber Daya Air dan Listrik yang Disediakan				3 Laporan	44.280.000,00	- Kota Banjarbaru, Liang Anggang, Landasan Ulin Utara	PENDAPATAN ASLI DAERAH (PAD)	-	Meningkatk an Kualitas Sumberday a Manusia yang Berdaya Saing	-		40.800.000,00	KELURAHAN LANDASAN ULIN UTARA
	7.01.01.2.08.0004	Penyediaan Jasa Pelayanan Umum Kantor														
			Jumlah Laporan Penyediaan Jasa Pelayanan Umum Kantor yang Disediakan				2 Laporan	31.200.000,00	- Kota Banjarbaru, Liang Anggang, Landasan Ulin Utara	PENDAPATAN ASLI DAERAH (PAD)	-	Meningkatk an Kualitas Sumberday a Manusia yang Berdaya Saing	-		27.600.000,00	KELURAHAN LANDASAN ULIN UTARA
	7.01.01.2.09	Pemeliharaan Barang Milik Daerah Penunjang Urusan Pemerintahan Daerah	-	-			-	58.990.700,00			-	Meningkatk an Kualitas Sumberday a Manusia yang Berdaya Saing	-	-	59.000.000,00	KELURAHAN LANDASAN ULIN UTARA
	7.01.01.2.09.0002	Penyediaan Jasa Pemeliharaan, Biaya Pemeliharaan, Pajak dan Perizinan Kendaraan Dinas Operasional atau Lapangan														

NO	KODE	URUSAN / BIDANG URUSAN / PROGRAM / KEGIATAN / SUB KEGIATAN	INDIKATOR PROGRAM / KEGIATAN / SUB KEGIATAN	TARGET AKHIR PERIODE RENSTRA OPD	REALISASI CAPAIAN RENJA OPD TAHUN 2022	PRAKIRAAN CAPAIAN TARGET RENJA OPD TAHUN 2023	CAPAIAN KINERJA DAN KERANGKA PENDANAAN						KELOMPOK SASARAN	PRAKIRAAN MAJU RENCANA TAHUN 2025		PERANGKAT DAERAH PENANGGUNG JAWAB
							TARGET 2024	PAGU INDIKATIF (Rp)	LOKASI	SUMBER DANA	PRIORITAS			TARGET	PAGU INDIKATIF (Rp)	
											NASIONAL	DAERAH				
1	2	3	4	5	6	7	8	9	10	11	12	13	14	15	16	17
			Jumlah Kendaraan Dinas Operasional atau Lapangan yang Dipelihara dan dibayarkan Pajak dan Perizinannya				6 Unit	53.990.700,00	- Kota Banjarbaru, Liang Anggang, Landasan Ulin Utara	PENDAPATAN ASLI DAERAH (PAD)	-	Meningkatk an Kualitas Sumberday a Manusia yang Berdaya Saing	-		54.000.000,00	KELURAHAN LANDASAN ULIN UTARA
	7.01.01.2.09.0006	Pemeliharaan Peralatan dan Mesin Lainnya														
			Jumlah Peralatan dan Mesin Lainnya yang Dipelihara				3 Unit	5.000.000,00	- Kota Banjarbaru, Liang Anggang, Landasan Ulin Utara	PENDAPATAN ASLI DAERAH (PAD)	-	Meningkatk an Kualitas Sumberday a Manusia yang Berdaya Saing	-		5.000.000,00	KELURAHAN LANDASAN ULIN UTARA
2.	7.01.03	PROGRAM PEMBERDAYAAN MASYARAKAT DESA DAN KELURAHAN	-	-			-	425.000.000,00						-	425.000.000,00	
	7.01.03.2.02	Kegiatan Pemberdayaan Kelurahan	-	-			-	425.000.000,00			-	Meningkatk an Kualitas Sumberday a Manusia yang Berdaya Saing	-	-	425.000.000,00	KELURAHAN LANDASAN ULIN UTARA
	7.01.03.2.02.0002	Pembangunan Sarana dan Prasarana Kelurahan														
			Jumlah Sarana dan Prasarana Kelurahan yang Terbangun				1 Unit	140.000.000,00	- Kota Banjarbaru, Liang Anggang, Landasan Ulin Utara	PENDAPATAN ASLI DAERAH (PAD)	-	Meningkatk an Kualitas Sumberday a Manusia yang Berdaya Saing	-		140.000.000,00	KELURAHAN LANDASAN ULIN UTARA
	7.01.03.2.02.0003	Pemberdayaan Masyarakat di Kelurahan														
			Jumlah Pokmas dan Ormas yang Melaksanakan Pemberdayaan Masyarakat di Kelurahan				3 Pokmas / Ormas	285.000.000,00	- Kota Banjarbaru, Liang Anggang, Landasan Ulin Utara	PENDAPATAN ASLI DAERAH (PAD)	-	Meningkatk an Kualitas Sumberday a Manusia yang Berdaya Saing	-		285.000.000,00	KELURAHAN LANDASAN ULIN UTARA
	J U M L A H							667.813.700,00							661.361.500,00	

**RENCANA KERJA ORGANISASI PERANGKAT DAERAH (RENJA OPD)
KELURAHAN LANDASAN ULIN BARAT KOTA BANJARBARU
TAHUN 2024**

NO	KODE	URUSAN / BIDANG URUSAN / PROGRAM / KEGIATAN / SUB KEGIATAN	INDIKATOR PROGRAM / KEGIATAN / SUB KEGIATAN	TARGET AKHIR PERIODE RENSTRA OPD	REALISASI CAPAIAN RENJA OPD TAHUN 2022	PRAKIRAAN CAPAIAN TARGET RENJA OPD TAHUN 2023	CAPAIAN KINERJA DAN KERANGKA PENDANAAN						KELOMPOK SASARAN	PRAKIRAAN MAJU RENCANA TAHUN 2025		PERANGKAT DAERAH PENANGGUNG JAWAB
							TARGET 2024	PAGU INDIKATIF (Rp)	LOKASI	SUMBER DANA	PRIORITAS			TARGET	PAGU INDIKATIF (Rp)	
											NASIONAL	DAERAH				
1	2	3	4	5	6	7	8	9	10	11	12	13	14	15	16	17
		KELURAHAN LANDASAN ULIN BARAT						648.889.400,00							641.938.000,00	
	7	UNSUR KEWILAYAHAN						648.889.400,00							641.938.000,00	
	7.01	KECAMATAN						648.889.400,00							641.938.000,00	
1.	7.01.01	PROGRAM PENUNJANG URUSAN PEMERINTAHAN DAERAH KABUPATEN/KOTA	-	-			-	223.889.400,00						-	216.938.000,00	
	7.01.01.2.03	Administrasi Barang Milik Daerah pada Perangkat Daerah	-	-			-	9.527.000,00			-	Meningkatk an Kualitas Sumberday a Manusia yang Berdaya Saing	-	-	9.529.000,00	KELURAHAN LANDASAN ULIN BARAT
	7.01.01.2.03.0005	Rekonsiliasi dan Penyusunan Laporan Barang Milik Daerah pada SKPD														
			Jumlah Laporan Rekonsiliasi dan Penyusunan Laporan Barang Milik Daerah pada SKPD				4 Laporan	9.527.000,00	- Kota Banjarbaru, Liang Anggang, Landasan Ulin Barat	PENDAPATAN ASLI DAERAH (PAD)	-	Meningkatk an Kualitas Sumberday a Manusia yang Berdaya Saing	-		9.529.000,00	KELURAHAN LANDASAN ULIN BARAT
	7.01.01.2.06	Administrasi Umum Perangkat Daerah	-	-			-	100.805.000,00			-	Meningkatk an Kualitas Sumberday a Manusia yang Berdaya Saing	-	-	100.810.000,00	KELURAHAN LANDASAN ULIN BARAT
	7.01.01.2.06.0002	Penyediaan Peralatan dan Perlengkapan Kantor														
			Jumlah Paket Peralatan dan Perlengkapan Kantor yang Disediakan				3 Paket	6.994.000,00	- Kota Banjarbaru, Liang Anggang, Landasan Ulin Barat	PENDAPATAN ASLI DAERAH (PAD)	-	Meningkatk an Kualitas Sumberday a Manusia yang Berdaya Saing	-		6.998.000,00	KELURAHAN LANDASAN ULIN BARAT
	7.01.01.2.06.0004	Penyediaan Bahan Logistik Kantor														
			Jumlah Paket Bahan Logistik Kantor yang Disediakan				5 Paket	62.432.500,00	- Kota Banjarbaru, Liang Anggang, Landasan Ulin Barat	PENDAPATAN ASLI DAERAH (PAD)	-	Meningkatk an Kualitas Sumberday a Manusia yang Berdaya Saing	-		62.432.500,00	KELURAHAN LANDASAN ULIN BARAT
	7.01.01.2.06.0005	Penyediaan Barang Cetak dan Penggandaan														

NO	KODE	URUSAN / BIDANG URUSAN / PROGRAM / KEGIATAN / SUB KEGIATAN	INDIKATOR PROGRAM / KEGIATAN / SUB KEGIATAN	TARGET AKHIR PERIODE RENSTRA OPD	REALISASI CAPAIAN RENJA OPD TAHUN 2022	PRAKIRAAN CAPAIAN TARGET RENJA OPD TAHUN 2023	CAPAIAN KINERJA DAN KERANGKA PENDANAAN						KELOMPOK SASARAN	PRAKIRAAN MAJU RENCANA TAHUN 2025		PERANGKAT DAERAH PENANGGUNG JAWAB
							TARGET 2024	PAGU INDIKATIF (Rp)	LOKASI	SUMBER DANA	PRIORITAS			TARGET	PAGU INDIKATIF (Rp)	
											NASIONAL	DAERAH				
1	2	3	4	5	6	7	8	9	10	11	12	13	14	15	16	17
			Jumlah Paket Barang Cetakan dan Penggandaan yang Disediakan				1 Paket	4.398.500,00	- Kota Banjarbaru, Liang Anggang, Landasan Ulin Barat	PENDAPATAN ASLI DAERAH (PAD)	-	Meningkatk an Kualitas Sumberday a Manusia yang Berdaya Saing	-		4.399.500,00	KELURAHAN LANDASAN ULIN BARAT
	7.01.01.2.06.0006	Penyediaan Bahan Bacaan dan Peraturan Perundang-undangan														
			Jumlah Dokumen Bahan Bacaan dan Peraturan Perundang-Undangan yang Disediakan				10 Dokumen	2.000.000,00	- Kota Banjarbaru, Liang Anggang, Landasan Ulin Barat	PENDAPATAN ASLI DAERAH (PAD)	-	Meningkatk an Kualitas Sumberday a Manusia yang Berdaya Saing	-		2.000.000,00	KELURAHAN LANDASAN ULIN BARAT
	7.01.01.2.06.0009	Penyelenggaraan Rapat Koordinasi dan Konsultasi SKPD														
			Jumlah Laporan Penyelenggaraan Rapat Koordinasi dan Konsultasi SKPD				3 Laporan	24.980.000,00	- Kota Banjarbaru, Liang Anggang, Landasan Ulin Barat	PENDAPATAN ASLI DAERAH (PAD)	-	Meningkatk an Kualitas Sumberday a Manusia yang Berdaya Saing	-		24.980.000,00	KELURAHAN LANDASAN ULIN BARAT
	7.01.01.2.08	Penyediaan Jasa Penunjang Urusan Pemerintahan Daerah	-	-			-	54.600.000,00			-	Meningkatk an Kualitas Sumberday a Manusia yang Berdaya Saing	-	-	47.600.000,00	KELURAHAN LANDASAN ULIN BARAT
	7.01.01.2.08.0002	Penyediaan Jasa Komunikasi, Sumber Daya Air dan Listrik														
			Jumlah Laporan Penyediaan Jasa Komunikasi, Sumber Daya Air dan Listrik yang Disediakan				3 Laporan	23.400.000,00	- Kota Banjarbaru, Liang Anggang, Landasan Ulin Barat	PENDAPATAN ASLI DAERAH (PAD)	-	Meningkatk an Kualitas Sumberday a Manusia yang Berdaya Saing	-		20.000.000,00	KELURAHAN LANDASAN ULIN BARAT
	7.01.01.2.08.0004	Penyediaan Jasa Pelayanan Umum Kantor														
			Jumlah Laporan Penyediaan Jasa Pelayanan Umum Kantor yang Disediakan				2 Laporan	31.200.000,00	- Kota Banjarbaru, Liang Anggang, Landasan Ulin Barat	PENDAPATAN ASLI DAERAH (PAD)	-	Meningkatk an Kualitas Sumberday a Manusia yang Berdaya Saing	-		27.600.000,00	KELURAHAN LANDASAN ULIN BARAT
	7.01.01.2.09	Pemeliharaan Barang Milik Daerah Penunjang Urusan Pemerintahan Daerah	-	-			-	58.957.400,00			-	Meningkatk an Kualitas Sumberday a Manusia yang Berdaya Saing	-	-	58.999.000,00	KELURAHAN LANDASAN ULIN BARAT
	7.01.01.2.09.0002	Penyediaan Jasa Pemeliharaan, Biaya Pemeliharaan, Pajak dan Perizinan Kendaraan Dinas Operasional atau Lapangan														

NO	KODE	URUSAN / BIDANG URUSAN / PROGRAM / KEGIATAN / SUB KEGIATAN	INDIKATOR PROGRAM / KEGIATAN / SUB KEGIATAN	TARGET AKHIR PERIODE RENSTRA OPD	REALISASI CAPAIAN RENJA OPD TAHUN 2022	PRAKIRAAN CAPAIAN TARGET RENJA OPD TAHUN 2023	CAPAIAN KINERJA DAN KERANGKA PENDANAAN						KELOMPOK SASARAN	PRAKIRAAN MAJU RENCANA TAHUN 2025		PERANGKAT DAERAH PENANGGUNG JAWAB
							TARGET 2024	PAGU INDIKATIF (Rp)	LOKASI	SUMBER DANA	PRIORITAS			TARGET	PAGU INDIKATIF (Rp)	
											NASIONAL	DAERAH				
1	2	3	4	5	6	7	8	9	10	11	12	13	14	15	16	17
			Jumlah Kendaraan Dinas Operasional atau Lapangan yang Dipelihara dan dibayarkan Pajak dan Perizinannya				5 Unit	53.997.400,00	- Kota Banjarbaru, Liang Anggang, Landasan Ulin Barat	PENDAPATAN ASLI DAERAH (PAD)	-	Meningkatk an Kualitas Sumberday a Manusia yang Berdaya Saing	-		53.999.000,00	KELURAHAN LANDASAN ULIN BARAT
	7.01.01.2.09.0006	Pemeliharaan Peralatan dan Mesin Lainnya														
			Jumlah Peralatan dan Mesin Lainnya yang Dipelihara				3 Unit	4.960.000,00	- Kota Banjarbaru, Liang Anggang, Landasan Ulin Barat	PENDAPATAN ASLI DAERAH (PAD)	-	Meningkatk an Kualitas Sumberday a Manusia yang Berdaya Saing	-		5.000.000,00	KELURAHAN LANDASAN ULIN BARAT
2.	7.01.03	PROGRAM PEMBERDAYAAN MASYARAKAT DESA DAN KELURAHAN	-	-			-	425.000.000,00						-	425.000.000,00	
	7.01.03.2.02	Kegiatan Pemberdayaan Kelurahan	-	-			-	425.000.000,00			-	Meningkatk an Kualitas Sumberday a Manusia yang Berdaya Saing	-	-	425.000.000,00	KELURAHAN LANDASAN ULIN BARAT
	7.01.03.2.02.0002	Pembangunan Sarana dan Prasarana Kelurahan														
			Jumlah Sarana dan Prasarana Kelurahan yang Terbangun				1 Unit	140.000.000,00	- Kota Banjarbaru, Liang Anggang, Landasan Ulin Barat	PENDAPATAN ASLI DAERAH (PAD)	-	Meningkatk an Kualitas Sumberday a Manusia yang Berdaya Saing	-		140.000.000,00	KELURAHAN LANDASAN ULIN BARAT
	7.01.03.2.02.0003	Pemberdayaan Masyarakat di Kelurahan														
			Jumlah Pokmas dan Ormas yang Melaksanakan Pemberdayaan Masyarakat di Kelurahan				3 Pokmas / Ormas	285.000.000,00	- Kota Banjarbaru, Liang Anggang, Landasan Ulin Barat	PENDAPATAN ASLI DAERAH (PAD)	-	Meningkatk an Kualitas Sumberday a Manusia yang Berdaya Saing	-		285.000.000,00	KELURAHAN LANDASAN ULIN BARAT
	J U M L A H							648.889.400,00							641.938.000,00	

**RENCANA KERJA ORGANISASI PERANGKAT DAERAH (RENJA OPD)
KELURAHAN LANDASAN ULIN SELATAN KOTA BANJARBARU
TAHUN 2024**

NO	KODE	URUSAN / BIDANG URUSAN / PROGRAM / KEGIATAN / SUB KEGIATAN	INDIKATOR PROGRAM / KEGIATAN / SUB KEGIATAN	TARGET AKHIR PERIODE RENSTRA OPD	REALISASI CAPAIAN RENJA OPD TAHUN 2022	PRAKIRAAN CAPAIAN TARGET RENJA OPD TAHUN 2023	CAPAIAN KINERJA DAN KERANGKA PENDANAAN					KELOMPOK SASARAN	PRAKIRAAN MAJU RENCANA TAHUN 2025		PERANGKAT DAERAH PENANGGUNG JAWAB	
							TARGET 2024	PAGU INDIKATIF (Rp)	LOKASI	SUMBER DANA	PRIORITAS		TARGET	PAGU INDIKATIF (Rp)		
											NASIONAL					DAERAH
1	2	3	4	5	6	7	8	9	10	11	12	13	14	15	16	17
		KELURAHAN LANDASAN ULIN SELATAN						651.407.750,00						651.072.300,00		
	7	UNSUR KEWILAYAHAN						651.407.750,00							651.072.300,00	
	7.01	KECAMATAN						651.407.750,00							651.072.300,00	
1.	7.01.01	PROGRAM PENUNJANG URUSAN PEMERINTAHAN DAERAH KABUPATEN/KOTA	-	-			-	226.407.750,00						-	226.072.300,00	
	7.01.01.2.03	Administrasi Barang Milik Daerah pada Perangkat Daerah	-	-			-	9.529.000,00			-	Meningkatk an Kualit as Sumberday a Manusia yang Berdaya Saing	-	-	9.529.000,00	KELURAHAN LANDASAN ULIN SELATAN
	7.01.01.2.03.0005	Rekonsiliasi dan Penyusunan Laporan Barang Milik Daerah pada SKPD														
			Jumlah Laporan Rekonsiliasi dan Penyusunan Laporan Barang Milik Daerah pada SKPD				4 Laporan	9.529.000,00	- Kota Banjarbaru, Liang Anggang, Landasan Ulin Selatan	PENDAPATAN ASLI DAERAH (PAD)	-	Meningkatk an Kualit as Sumberday a Manusia yang Berdaya Saing	-		9.529.000,00	KELURAHAN LANDASAN ULIN SELATAN
	7.01.01.2.06	Administrasi Umum Perangkat Daerah	-	-			-	97.342.900,00			-	Meningkatk an Kualit as Sumberday a Manusia yang Berdaya Saing	-	-	97.343.300,00	KELURAHAN LANDASAN ULIN SELATAN
	7.01.01.2.06.0002	Penyediaan Peralatan dan Perlengkapan Kantor														
			Jumlah Paket Peralatan dan Perlengkapan Kantor yang Disediakan				2 Paket	3.558.000,00	- Kota Banjarbaru, Liang Anggang, Landasan Ulin Selatan	PENDAPATAN ASLI DAERAH (PAD)	-	Meningkatk an Kualit as Sumberday a Manusia yang Berdaya Saing	-		3.558.000,00	KELURAHAN LANDASAN ULIN SELATAN
	7.01.01.2.06.0004	Penyediaan Bahan Logistik Kantor														
			Jumlah Paket Bahan Logistik Kantor yang Disediakan				4 Paket	62.432.000,00	- Kota Banjarbaru, Liang Anggang, Landasan Ulin Selatan	PENDAPATAN ASLI DAERAH (PAD)	-	Meningkatk an Kualit as Sumberday a Manusia yang Berdaya Saing	-		62.432.300,00	KELURAHAN LANDASAN ULIN SELATAN
	7.01.01.2.06.0005	Penyediaan Barang Cetakan dan Penggandaan														

NO	KODE	URUSAN / BIDANG URUSAN / PROGRAM / KEGIATAN / SUB KEGIATAN	INDIKATOR PROGRAM / KEGIATAN / SUB KEGIATAN	TARGET AKHIR PERIODE RENSTRA OPD	REALISASI CAPAIAN RENJA OPD TAHUN 2022	PRAKIRAAN CAPAIAN TARGET RENJA OPD TAHUN 2023	CAPAIAN KINERJA DAN KERANGKA PENDANAAN						KELOMPOK SASARAN	PRAKIRAAN MAJU RENCANA TAHUN 2025		PERANGKAT DAERAH PENANGGUNG JAWAB
							TARGET 2024	PAGU INDIKATIF (Rp)	LOKASI	SUMBER DANA	PRIORITAS			TARGET	PAGU INDIKATIF (Rp)	
											NASIONAL	DAERAH				
1	2	3	4	5	6	7	8	9	10	11	12	13	14	15	16	17
			Jumlah Paket Barang Cetakan dan Penggandaan yang Disediakan				2 Paket	4.399.900,00	- Kota Banjarbaru, Liang Anggang, Landasan Ulin Selatan	PENDAPATAN ASLI DAERAH (PAD)	-	Meningkatk an Kualitas Sumberday a Manusia yang Berdaya Saing	-		4.400.000,00	KELURAHAN LANDASAN ULIN SELATAN
	7.01.01.2.06.0006	Penyediaan Bahan Bacaan dan Peraturan Perundang-undangan														
			Jumlah Dokumen Bahan Bacaan dan Peraturan Perundang-Undangan yang Disediakan				10 Dokumen	2.000.000,00	- Kota Banjarbaru, Liang Anggang, Landasan Ulin Selatan	PENDAPATAN ASLI DAERAH (PAD)	-	Meningkatk an Kualitas Sumberday a Manusia yang Berdaya Saing	-		2.000.000,00	KELURAHAN LANDASAN ULIN SELATAN
	7.01.01.2.06.0009	Penyelenggaraan Rapat Koordinasi dan Konsultasi SKPD														
			Jumlah Laporan Penyelenggaraan Rapat Koordinasi dan Konsultasi SKPD				4 Laporan	24.953.000,00	- Kota Banjarbaru, Liang Anggang, Landasan Ulin Selatan	PENDAPATAN ASLI DAERAH (PAD)	-	Meningkatk an Kualitas Sumberday a Manusia yang Berdaya Saing	-		24.953.000,00	KELURAHAN LANDASAN ULIN SELATAN
	7.01.01.2.08	Penyediaan Jasa Penunjang Urusan Pemerintahan Daerah	-	-			-	60.600.000,00			-	Meningkatk an Kualitas Sumberday a Manusia yang Berdaya Saing	-	-	59.200.000,00	KELURAHAN LANDASAN ULIN SELATAN
	7.01.01.2.08.0002	Penyediaan Jasa Komunikasi, Sumber Daya Air dan Listrik														
			Jumlah Laporan Penyediaan Jasa Komunikasi, Sumber Daya Air dan Listrik yang Disediakan				3 Laporan	39.000.000,00	- Kota Banjarbaru, Liang Anggang, Landasan Ulin Selatan	PENDAPATAN ASLI DAERAH (PAD)	-	Meningkatk an Kualitas Sumberday a Manusia yang Berdaya Saing	-		40.000.000,00	KELURAHAN LANDASAN ULIN SELATAN
	7.01.01.2.08.0004	Penyediaan Jasa Pelayanan Umum Kantor														
			Jumlah Laporan Penyediaan Jasa Pelayanan Umum Kantor yang Disediakan				2 Laporan	21.600.000,00	- Kota Banjarbaru, Liang Anggang, Landasan Ulin Selatan	PENDAPATAN ASLI DAERAH (PAD)	-	Meningkatk an Kualitas Sumberday a Manusia yang Berdaya Saing	-		19.200.000,00	KELURAHAN LANDASAN ULIN SELATAN
	7.01.01.2.09	Pemeliharaan Barang Milik Daerah Penunjang Urusan Pemerintahan Daerah	-	-			-	58.935.850,00			-	Meningkatk an Kualitas Sumberday a Manusia yang Berdaya Saing	-	-	60.000.000,00	KELURAHAN LANDASAN ULIN SELATAN
	7.01.01.2.09.0002	Penyediaan Jasa Pemeliharaan, Biaya Pemeliharaan, Pajak dan Perizinan Kendaraan Dinas Operasional atau Lapangan														

NO	KODE	URUSAN / BIDANG URUSAN / PROGRAM / KEGIATAN / SUB KEGIATAN	INDIKATOR PROGRAM / KEGIATAN / SUB KEGIATAN	TARGET AKHIR PERIODE RENSTRA OPD	REALISASI CAPAIAN RENJA OPD TAHUN 2022	PRAKIRAAN CAPAIAN TARGET RENJA OPD TAHUN 2023	CAPAIAN KINERJA DAN KERANGKA PENDANAAN						KELOMPOK SASARAN	PRAKIRAAN MAJU RENCANA TAHUN 2025		PERANGKAT DAERAH PENANGGUNG JAWAB
							TARGET 2024	PAGU INDIKATIF (Rp)	LOKASI	SUMBER DANA	PRIORITAS			TARGET	PAGU INDIKATIF (Rp)	
											NASIONAL	DAERAH				
1	2	3	4	5	6	7	8	9	10	11	12	13	14	15	16	17
			<i>Jumlah Kendaraan Dinas Operasional atau Lapangan yang Dipelihara dan dibayarkan Pajak dan Perizinannya</i>				6 Unit	53.985.850,00	- Kota Banjarbaru, Liang Anggang, Landasan Ulin Selatan	PENDAPATAN ASLI DAERAH (PAD)	-	Meningkatk an Kualitas Sumberday a Manusia yang Berdaya Saing	-		55.000.000,00	KELURAHAN LANDASAN ULIN SELATAN
	7.01.01.2.09.0006	Pemeliharaan Peralatan dan Mesin Lainnya														
			<i>Jumlah Peralatan dan Mesin Lainnya yang Dipelihara</i>				3 Unit	4.950.000,00	- Kota Banjarbaru, Liang Anggang, Landasan Ulin Selatan	PENDAPATAN ASLI DAERAH (PAD)	-	Meningkatk an Kualitas Sumberday a Manusia yang Berdaya Saing	-		5.000.000,00	KELURAHAN LANDASAN ULIN SELATAN
2.	7.01.03	PROGRAM PEMBERDAYAAN MASYARAKAT DESA DAN KELURAHAN	-	-			-	425.000.000,00						-	425.000.000,00	
	7.01.03.2.02	Kegiatan Pemberdayaan Kelurahan	-	-			-	425.000.000,00			-	Meningkatk an Kualitas Sumberday a Manusia yang Berdaya Saing	-	-	425.000.000,00	KELURAHAN LANDASAN ULIN SELATAN
	7.01.03.2.02.0002	Pembangunan Sarana dan Prasarana Kelurahan														
			<i>Jumlah Sarana dan Prasarana Kelurahan yang Terbangun</i>				1 Unit	140.000.000,00	- Kota Banjarbaru, Liang Anggang, Landasan Ulin Selatan	PENDAPATAN ASLI DAERAH (PAD)	-	Meningkatk an Kualitas Sumberday a Manusia yang Berdaya Saing	-		140.000.000,00	KELURAHAN LANDASAN ULIN SELATAN
	7.01.03.2.02.0003	Pemberdayaan Masyarakat di Kelurahan														
			<i>Jumlah Pokmas dan Ormas yang Melaksanakan Pemberdayaan Masyarakat di Kelurahan</i>				3 Pokmas / Ormas	285.000.000,00	- Kota Banjarbaru, Liang Anggang, Landasan Ulin Selatan	PENDAPATAN ASLI DAERAH (PAD)	-	Meningkatk an Kualitas Sumberday a Manusia yang Berdaya Saing	-		285.000.000,00	KELURAHAN LANDASAN ULIN SELATAN
	J U M L A H							651.407.750,00							651.072.300,00	